

漁海況情報

第624号 (令和6年6月12日)

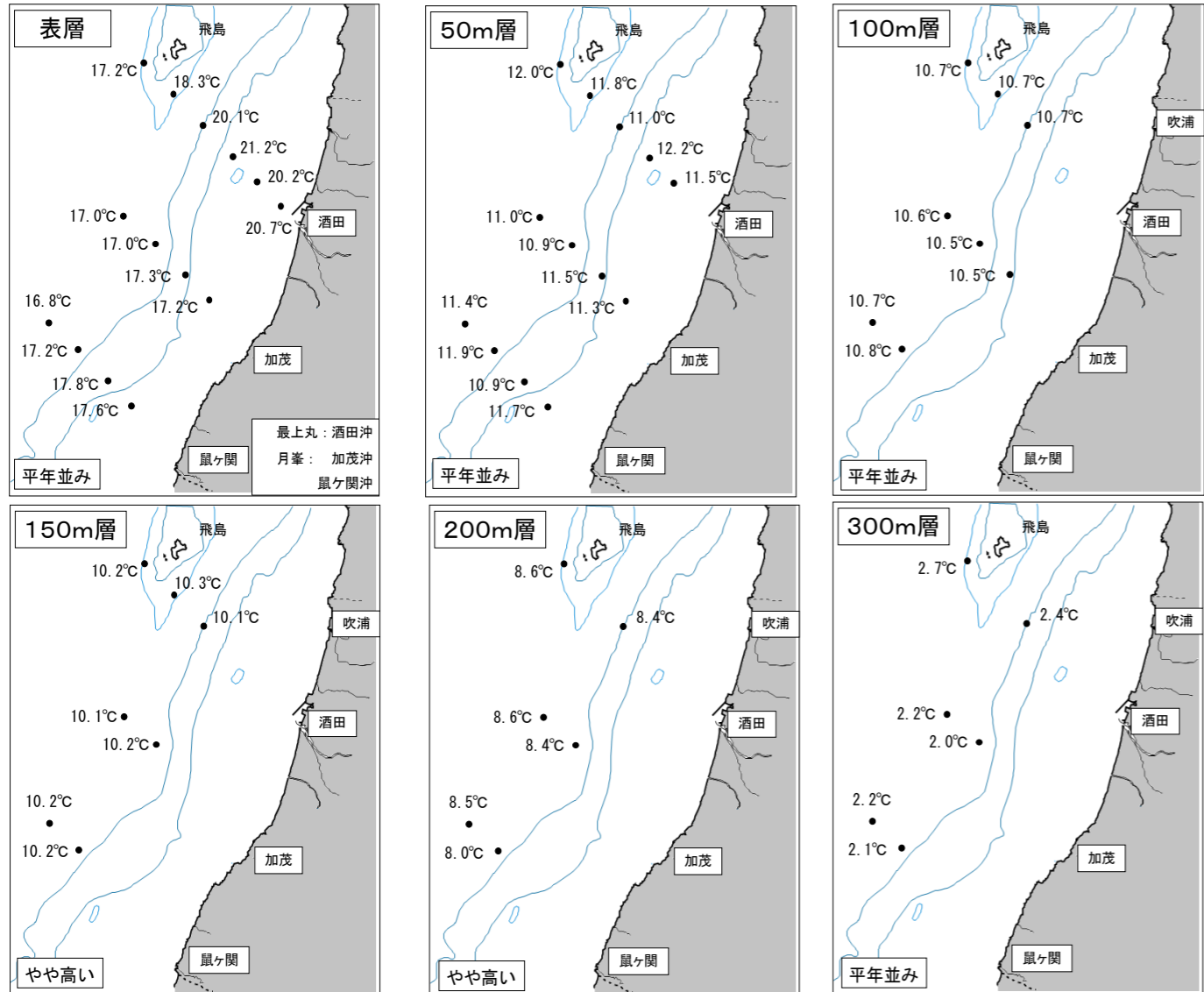
山形県水産研究所
TEL0235(33)3150 FAX0235(33)0379
ホームページ: //www.pref.yamagata.jp/ou/norinsuisan/147010/

- ・水産研究所「最上丸」と庄内総合支庁水産振興課「月峯」は、6月6日および6月3日に沿岸の水温観測を実施しました。その結果、表層、50m層、100m層および300m層は「**平年並み**」、150m層および200m層は「**やや高い**」でした。
- ・5月の地先水温は、鶴岡市加茂(水産研究所)、鶴岡市三瀬(栽培漁業センター)ともに「**平年並み**」でした。
- ・沿岸スルメイカ漁によるスルメイカの水揚げが5月上旬より始まり、5月は4.7トンと平年を大幅に下回りました。(前年比38%、平年比17%、「平年」は令和元年～令和5年の平均)

沿岸25海里定点各層別の平均水温

	表層	50m層	100m層	150m層	200m層	300m層
本年	18.1	11.5	10.6	10.2	8.4	2.3
前年差	-0.6	-0.9	-0.4	-0.2	+1.2	+0.7
平年差	+0.5	+0.7	+0.6	+0.8	+0.9	+0.4
評価	平年並み	平年並み	平年並み	やや高い	やや高い	平年並み
(前月評価)	(やや高い)	(平年並み)	(やや高い)	(平年並み)	(やや低い)	(平年並み)

評価の表現: "平年並み"は約2年に1回, "やや"は約4年に1回, "かなり"は約10年に1回, "はなはだ"は約20年以上に1回の出現確率を表しています。



地先平均水温(5月)

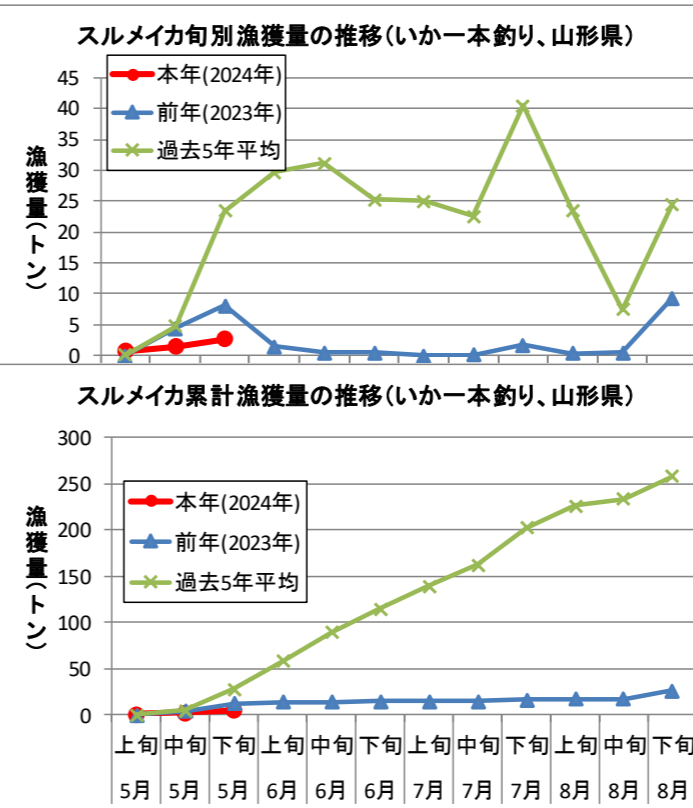
単位: °C

場所	水温	前年差	平年差	評価
水産研究所(鶴岡市加茂港内)	16.2	+0.2	+0.5	平年並み
栽培漁業センター(鶴岡市三瀬地先)	14.6	-0.0	+0.4	平年並み


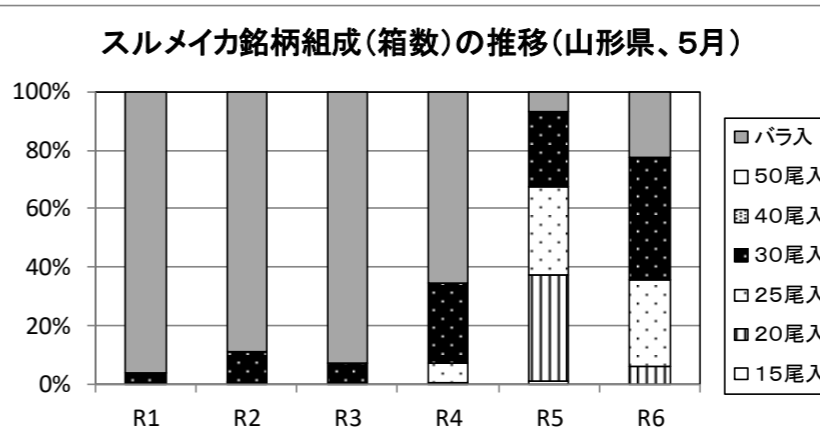
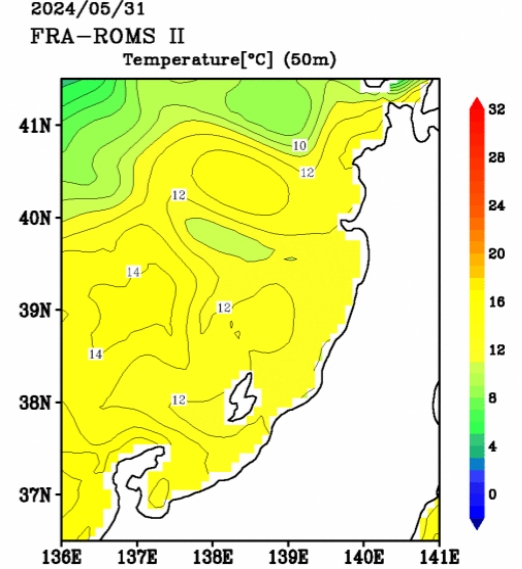
日本海沿岸スルメイカ漁について

- ・本県の5月の沿岸スルメイカ漁(いか一本釣り)は、延べ41隻(前年比51%、平年比67%)、4.7トン(前年比38%、平年比17%)でした。
- ・また、銘柄組成は「バラ入」が少なく、「25尾入」が30%、「30尾入」が42%と、平年と比較してやや大型の傾向となっています。
- ・6月6日現在、漁場に地域的な偏りはなく、九州から北海道まで広く散発的に形成されています。
- ・5月31日現在、北部日本海において特異的な冷水塊等の張り出しはみられません。

○資源の状態を把握するため、6月下旬～7月上旬にかけて、国および各県の試験調査船が共同して日本海の漁場一斉調査を実施します。最上丸は6月24～29日に本県～秋田沖を調査する予定です。



本州北部日本海の水塊分布



5月の漁況

- ・延べ操業隻数は1,313隻で前年比80%、総漁獲量は331トンで前年比78%でした。
- ・底びき網漁業の漁獲量は86トンで前年を下回りました。ニギスおよびフグ類は前年を上回り、タイ類、ヒラメ、カレイ類、ハタハタ、ホッケ、アンコウ、ウマヅラハギ、マダラ、タコ類、紅エビおよびスルメイカは前年を下回りました。
- ・はえなわ漁業の漁獲量は9.0トンで前年を下回りました。フグ類は前年を上回り、タイ類およびブリ類は前年を下回りました。
- ・採貝藻漁業の漁獲量は12トンで前年を上回りました。サザエおよびイワガキは前年を上回り、アワビ、ナマコ、ワカメ、モズクおよびアオサは前年を下回りました。
- ・定置網漁業の漁獲量は150トンで前年を上回りました。タイ類、アジおよびサクラマスは前年を上回り、ウマヅラハギおよびフグ類は前年を下回りました。
- ・その他の漁業では、さし網漁業のヒラメは前年を上回り、いか一本釣り漁業のスルメイカ、さし網漁業の口細(マガレイ)、飛島のメバル類およびかご漁業のバイ類は前年を下回りました。

* 前年比は令和元年～令和5年までの平均値と比較した値です。
 * 前年比85%～115%は「前年並み」、前年比84%以下は「前年を下回る」、前年比116%以上は「前年を上回る」としました。
 * 小数点以下を四捨五入して表示しているため、合計が合わない場合があります。

全漁業支所別漁獲量

単位: 隻、kg

支所	吹浦	飛島	酒田	加茂	由良	豊浦	温海	念珠関	計	前年比	前年比
延べ操業隻数	113	71	247	80	201	131	88	382	1,313	78%	80%
総漁獲量	7,436	1,762	34,166	74,821	77,030	82,779	2,881	50,426	331,301	100%	78%
前年比	88%	35%	76%	97%	120%	131%	58%	81%	100%		
前年比	64%	28%	45%	100%	95%	126%	64%	49%	78%		

底びき網漁業

単位: 隻、kg

支所	吹浦	酒田	由良	豊浦	念珠関	計	前年比	前年比
延べ操業隻数	14	37	51	27	119	248	84%	85%
タイ類	547	2,987	5,200	173	2,419	11,326	134%	74%
ヒラメ	51	20	98	49	155	373	78%	67%
カレイ類	475	253	2,755	2,183	3,845	9,512	85%	75%
ハタハタ	1		16	18	49	84	29%	1%
ホッケ	87	790	255	260	649	2,041	11%	6%
アンコウ	187	17	563	360	866	1,992	69%	70%
ウマヅラハギ	443	661	218	4	44	1,369	165%	23%
マダラ	280	617	1,495	2,538	4,655	9,585	63%	60%
ニギス	170	6,492	15	3	5,313	11,992	275%	576%
フグ類	76	272	648	412	2,784	4,191	70%	119%
タコ類	108	38	425	304	893	1,769	56%	79%
紅エビ(ホッコクアカエビ)	5	1,298	2	1	6,952	8,258	70%	82%
スルメイカ	10	158	215	189	4,454	5,026	234%	19%
その他	804	4,723	2,621	1,249	8,971	18,368		
計	3,244	18,325	14,525	7,742	42,050	85,886	82%	53%
前年比	89%	84%	70%	87%	84%	82%		
前年比	46%	44%	51%	67%	57%	53%		

はえなわ漁業

単位: 隻、kg

支所	吹浦	飛島	由良	豊浦	温海	念珠関	計	前年比	前年比
延べ操業隻数	9	12	15	31	28	27	122	53%	51%
タイ類	284	615	715	2,805	1,337	950	6,706	37%	45%
メバル類		11		12		192	215	62%	108%
ブリ類		7		20	28	56	111	47%	57%
フグ類	25		2		17	163	207	54%	146%
その他	53	12	529	64	108	1,035	1,802		
計	362	645	1,247	2,901	1,490	2,395	9,040	40%	44%
前年比	91%	30%	77%	43%	37%	41%	40%		
前年比	84%	44%	46%	56%	43%	52%	44%		

採貝藻漁業

単位: 隻、kg

支所	吹浦	飛島	酒田	加茂	由良	豊浦	温海	念珠関	計	前年比	前年比
延べ操業隻数	38	5	24	15	75	28	55	179	419	93%	111%
アワビ		15	9	33	69	11	42	46	226	99%	84%
サザエ			50	301	1,823	647	1,032	3,609	7,461	182%	229%
ナマコ	80		120	85	123	66		76	550	16%	13%
イワガキ	1,785		777		548		36		3,145	124%	436%
ワカメ					70		130		200	31%	61%
モズク					8	12	85	38	143	75%	59%
アオサ	6				27			30	63	65%	23%
その他					108			3	111		
計	1,871	15	955	419	2,775	736	1,324	3,803	11,899	106%	121%
前年比	74%	46%	42%	79%	136%	156%	179%	145%	106%		
前年比	112%	16%	38%	76%	157%	135%	175%	196%	121%		

※採貝藻漁業の隻数と漁獲量は、その他の漁業のイワガキを加えた値です。

定置網漁業

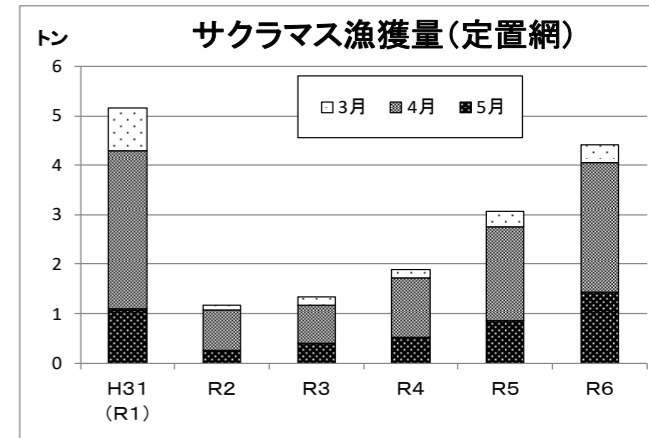
単位: 隻、kg

支所	加茂	由良	豊浦	総計	前年比	前年比
延べ操業隻数	9	26	20	55	87%	70%
タイ類	934	2,580	823	4,337	244%	276%
ヒラメ	640	1,864	925	3,429	102%	90%
ウマヅラ	757	2,929	2,020	5,706	171%	77%
ブリ類	11,083	25,284	34,575	70,942	106%	109%
アジ	5,338	17,447	20,908	43,692	264%	173%
フグ類	1,654	1,993	2,294	5,942	93%	56%
サクラマス	199	436	791	1,426	168%	229%
その他	1,830	4,767	7,831	14,429		
計	22,437	57,298	70,169	149,903	143%	121%
前年比	105%	149%	155%	143%		
前年比	115%	126%	153%	121%		

その他の漁業

単位: 隻、kg

漁業種類	いか一本釣り漁業	さし網漁業			かご漁業
		口細(マガレイ)	ヒラメ	メバル類(飛島)	バイ類
延べ操業隻数	41	211			39
総漁獲量(kg)		12,290			2,286
前年比		115%			50%
前年比		81%			51%
対象魚種	スルメイカ	口細(マガレイ)	ヒラメ	メバル類(飛島)	バイ類
漁獲量(kg)	4,700	100	8,392	175	2,183
前年比	38%	102%	162%	69%	48%
前年比	17%	15%	126%	23%	50%



最上丸の調査予定
 (6月中旬～7月上旬)
 ・海底地形調査を行います。
 ・スルメイカ漁場一斉調査を行います。
 ・海底耕耘調査を行います。

みなさま、調査への御理解・御協力
 よろしくお願ひします。

