

漁海況情報

第569号(令和元年11月18日発行)

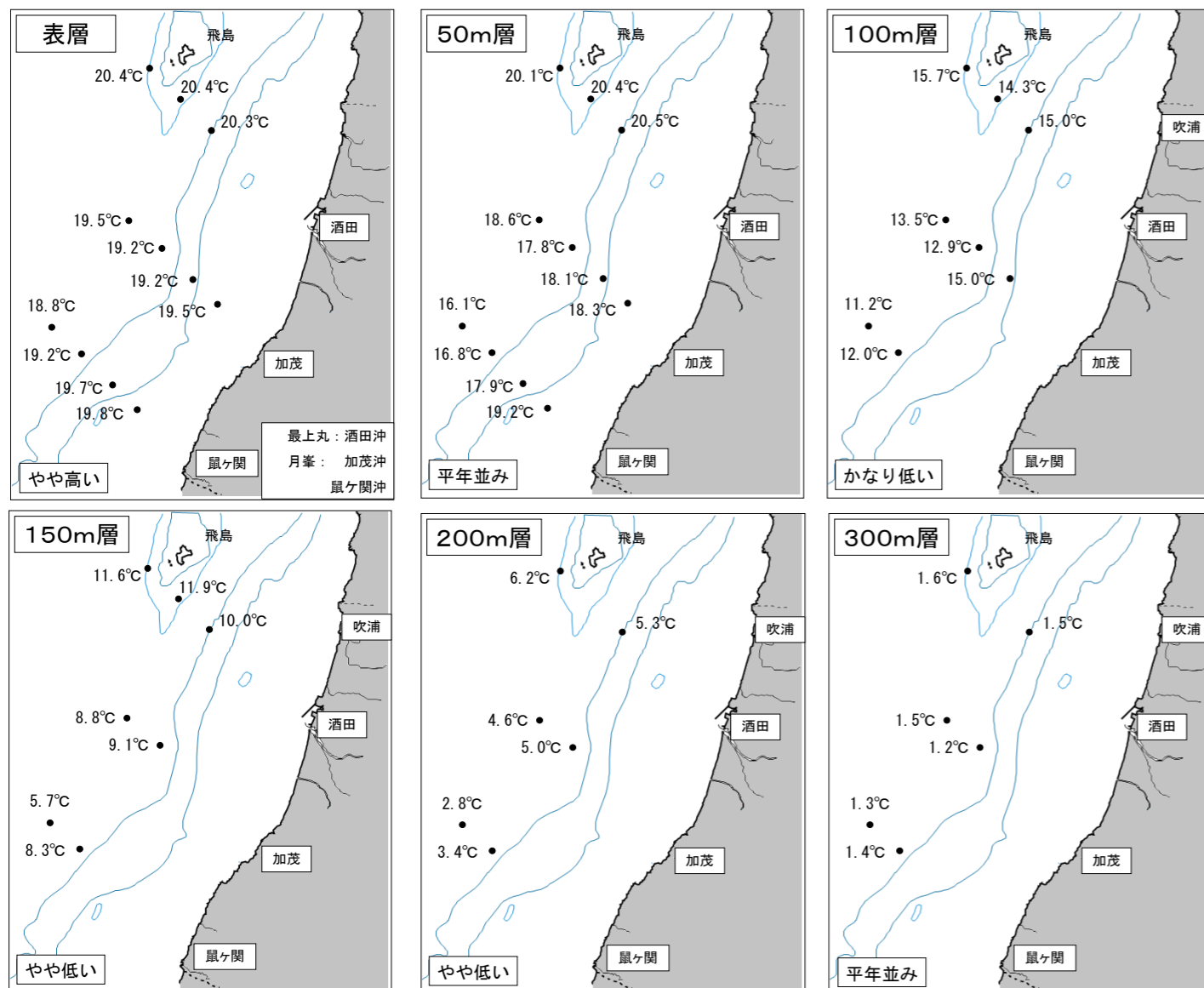
発行:山形県水産試験場 〒997-1204 鶴岡市加茂字大崩594
TEL0235(33)3150 FAX0235(33)0379
ホームページ: <http://www.pref.yamagata.jp/ou/norinsuisan/147010/>

- ・水産試験場「最上丸」は11月6日に沿岸の水温観測を実施しました。その結果、表層で「やや高い」、100m層で「かなり低い」、150m層～200m層で「やや低い」、50m層および300m層で「平年並み」でした。
- ・10月の地先水温は、鶴岡市加茂(水産試験場)では「平年並み」、鶴岡市三瀬(栽培漁業センター)では「やや高い」でした。
- ・庄内浜ではサケの来遊がピークを迎えています。沿岸漁獲と河川漁獲は10月31日時点で37,988尾、昨年度の133%となっています。

各層別の平均水温(11月上旬分観測値)

	表層	50m層	100m層	150m層	200m層	300m層
本年	19.6	18.5	13.7	9.3	4.6	1.4
前年差	+1.3	-0.7	-2.4	-1.1	-0.5	-0.1
平年差	+0.8	-0.5	-1.8	-1.2	-1.2	-0.0
評価	やや高い	平年並み	かなり低い	やや低い	やや低い	平年並み
(前月評価)	(かなり高い)	(やや高い)	(平年並み)	(やや高い)	(やや高い)	(やや高い)

評価の表現: "平年並み"は約2年に1回, "やや"は約4年に1回, "かなり"は約10年に1回, "はなはだ"は約20年以上に1回の出現確率を表しています。



地先平均水温(10月)

単位:℃

場所	水温	前年差	平年差	評価
水産試験場(鶴岡市加茂港内)	20.6	+0.0	+0.5	平年並み
栽培漁業センター(鶴岡市三瀬地先)	22.6	+1.0	+1.2	やや高い

大型クラゲ出現情報

(一般社団法人 漁業情報サービスセンターホームページより)

【山形県の出現状況】

○庄内浜での大型クラゲ入網情報は、前回情報以降10月15日～11月14日現在で、ありませんでした。

【他県の出現状況】

○10月16～29日 対馬～山陰沖の底びき網で1～2個体入網しました。

大型クラゲの出現は収束しており、今後まとまった出現の可能性は少ないと思われます。

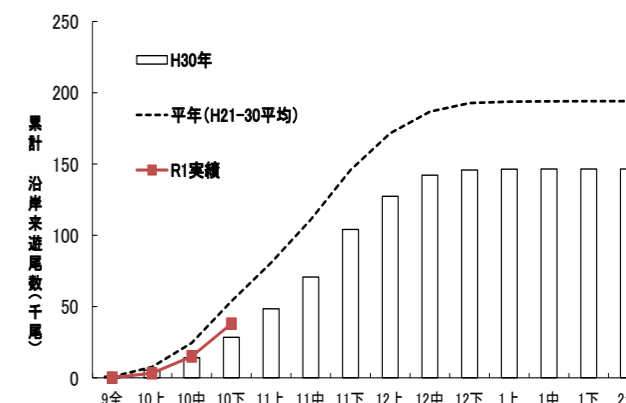


最近1か月の大型クラゲの出現状況(11月8日時点)

山形県令和元年度さけ沿岸来遊状況

(令和元年10月31日現在)

区分	沿岸漁獲尾数	河川捕獲尾数	沿岸来遊尾数
平成27年度	60,120尾	65,367尾	125,487尾
平成28年度	18,147尾	20,161尾	38,308尾
平成29年度	18,354尾	18,872尾	37,226尾
平成30年度	9,089尾	19,432尾	28,521尾
令和元年度	13,544尾	24,442尾	37,986尾
平成30年度比	149%	126%	133%



10月の漁況

- ・延べ操業隻数は1,781隻、総漁獲量は663トンで平年並みでした。
- ・底びき網漁業の漁獲量は262トンで平年を上回りました。タイ類、ハタハタおよびホッケは平年を上回り、ヒラメ、カレイ類、スケソウダラ、紅エビ(ホッコクアカエビ)、ズワイガニおよびタコ類は平年を下回りました。
- ・定置網漁業の漁獲量は44トンで、平年を大きく下回りました。サワラおよびアオリイカは平年を上回り、サケ、ブリ類、アジおよびカツオ類は平年を下回りました。
- ・はえなわ漁業の漁獲量は12.5トンで、平年を下回りました。サバは平年を上回り、タイ類およびサワラは平年を下回りました。
- ・採貝藻漁業の漁獲量は9.0トンで平年を上回りました。サザエは平年を上回りました。
- ・その他の漁業では、いか一本釣り漁業のスルメイカおよびごち網漁業のタイ類は平年を上回り、さし網漁業のヒラメ、ワタリガニおよび一本釣り漁業のブリ類は平年を下回りました。

- * 前年比は平成26～30年までの平均値と比較した値です。
- * 前年比85%～115%は「平年並み」、前年比84%以下は「平年を下回る」、前年比116%以上は「平年を上回る」としました。
- * 小数点以下を四捨五入して表示しているため、合計が合わない場合があります。

全漁業支所別漁獲量

支所	吹浦	飛鳥	酒田	加茂	由良	豊浦	温海	念珠関	計	前年比	平年比
延べ操業隻数	120	124	382	100	266	211	112	466	1,781	86%	95%
支所別漁獲量	14,731	2,258	356,997	53,969	69,895	40,201	4,244	120,783	663,078	101%	109%
前年比	107%	53%	85%	100%	167%	162%	81%	126%	101%		
平年比	113%	27%	121%	87%	98%	106%	70%	106%	109%		

底びき網漁業

支所	吹浦	酒田	由良	豊浦	念珠関	計	前年比	平年比
延べ操業隻数	26	61	77	28	142	334	82%	91%
タイ類	387	12,608	75	60	1,256	14,386	70%	140%
ヒラメ	386	84	6	31	24	530	113%	53%
カレイ類	411	1,145	1,470	1,224	2,638	6,889	60%	54%
ハタハタ	5,257	1,296	37,848	15,127	34,661	94,189	292%	442%
スケソウダラ	52	7	73	19	43	195	90%	10%
ホッケ	995	49,498	986	622	2,121	54,222	809%	2322%
マダラ	854	10,057	1,233	289	43,362	55,794	151%	109%
紅エビ(ホッコクアカエビ)	38	75	185	59	8,941	9,298	69%	84%
ズワイガニ	166	2,823	2,304	810	1,018	7,121	59%	50%
タコ類	203	55	576	273	1,081	2,187	103%	84%
その他	2,324	3,988	2,292	1,083	7,016	16,703		
計	11,072	81,637	47,048	19,597	102,159	261,512	160%	164%
前年比	110%	194%	229%	241%	123%	160%		
平年比	140%	254%	228%	251%	112%	164%		

定置網漁業

支所	吹浦	加茂	由良	豊浦	念珠関	計	前年比	平年比
延べ操業隻数	12	13	40	21	11	97	131%	102%
サケ	677	4,218	10,819	9,117	8,069	32,900	167%	42%
ブリ類		195	1,189	1,602	23	3,008	150%	52%
アジ	55	356	2,506	6	319	3,242	88%	56%
カツオ類			222	1		223	84%	72%
サワラ	28	220	734	431		1,413	285%	220%
アオリイカ	10	56	443	613	71	1,192	103%	122%
その他	121	162	1,524	355	4	2,166		
計	890	5,207	17,438	12,124	8,486	44,145	151%	46%
前年比	231%	105%	122%	182%	284%	151%		
平年比	57%	35%	39%	54%	70%	46%		

はえなわ漁業

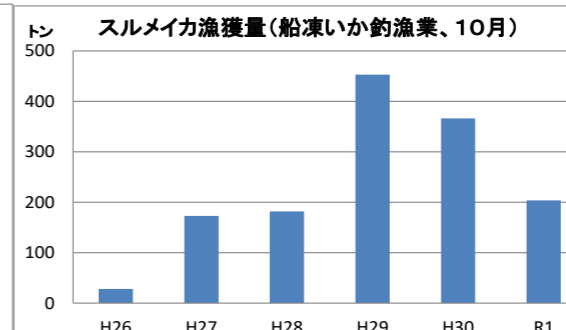
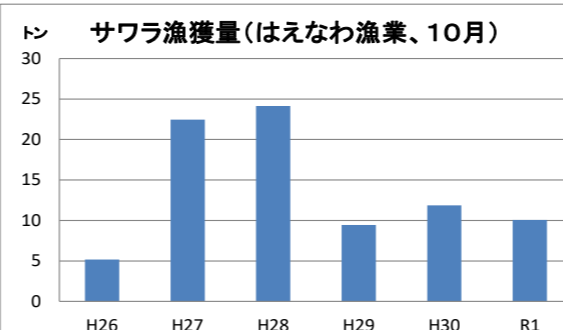
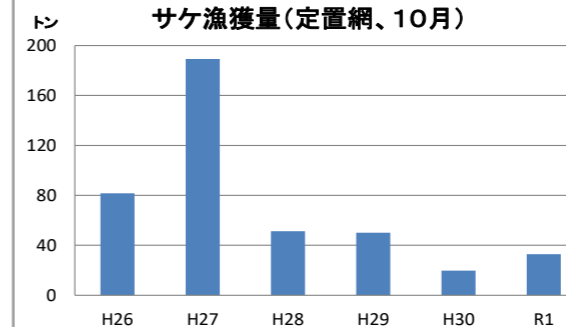
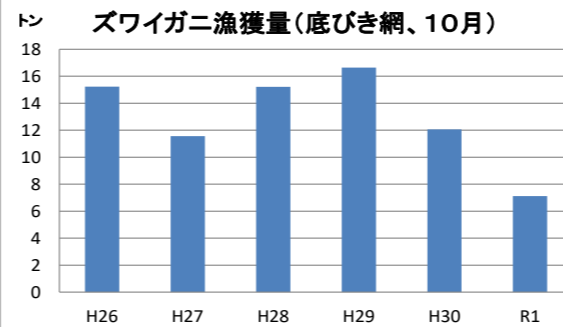
支所	吹浦	飛鳥	酒田	加茂	由良	豊浦	温海	念珠関	計	前年比	平年比
延べ操業隻数	15	3	13	10	29	54	63	100	287	64%	80%
タイ類		3	18	12	22	34	36	212	338	11%	12%
サワラ	323		268	432	709	1,662	2,718	3,947	10,058	85%	69%
フグ類	51	3	74	2	8	17	4	155	314	44%	92%
サバ	192		17			19	70	232	529	478%	599%
その他	3	325	224	19	69	183	114	372	1,309		
計	568	331	600	466	808	1,915	2,942	4,918	12,548	62%	57%
前年比	115%	53%	18%	111%	58%	66%	69%	73%	62%		
平年比	57%	27%	27%	276%	55%	61%	56%	64%	57%		

採貝藻漁業

支所	飛鳥	酒田	加茂	由良	豊浦	温海	念珠関	計	前年比	平年比
延べ操業隻数	55		21	52	32	39	126	325	93%	108%
サザエ	1,046		439	1,979	651	1,245	3,653	9,013	114%	122%
その他			8	5				13		
計	1,046		447	1,984	651	1,245	3,653	9,026	114%	122%
前年比	53%		92%	93%	103%	147%	197%	114%		
平年比	35%		198%	139%	170%	173%	236%	122%		

その他の漁業

漁業種類	いか一本釣り漁業	船凍いか釣り漁業	さし網漁業			あまだいさし網漁業	ごち網漁業	一本釣り漁業
延べ操業隻数	152	16	306			22	60	160
総漁獲量(kg)			6,023			1,402	11,246	3,287
前年比			86%			63%	85%	60%
平年比			72%			101%	126%	31%
主な対象魚種	スルメイカ	スルメイカ	タイ類	ヒラメ	ワタリガニ	アマダイ	タイ類	ブリ類
漁獲量	66,465	203,904	414	458	136	1,060	10,769	1,634
前年比	-	56%	89%	92%	158%	60%	86%	49%
平年比	726%	85%	97%	43%	44%	100%	128%	19%



最上丸の予定
(11月中旬～12月中旬)
 ・秋季のイカ釣り調査を実施します。
 (11月下旬～12月上旬)
 ・海洋観測を実施します。
 (12月上旬分)

みなさま、調査への御協力・御理解
 よろしくお願ひします。

