

漁海況情報

第541号 (平成29年7月12日)

山形県水産試験場

TEL0235(33)3150 FAX0235(33)0379

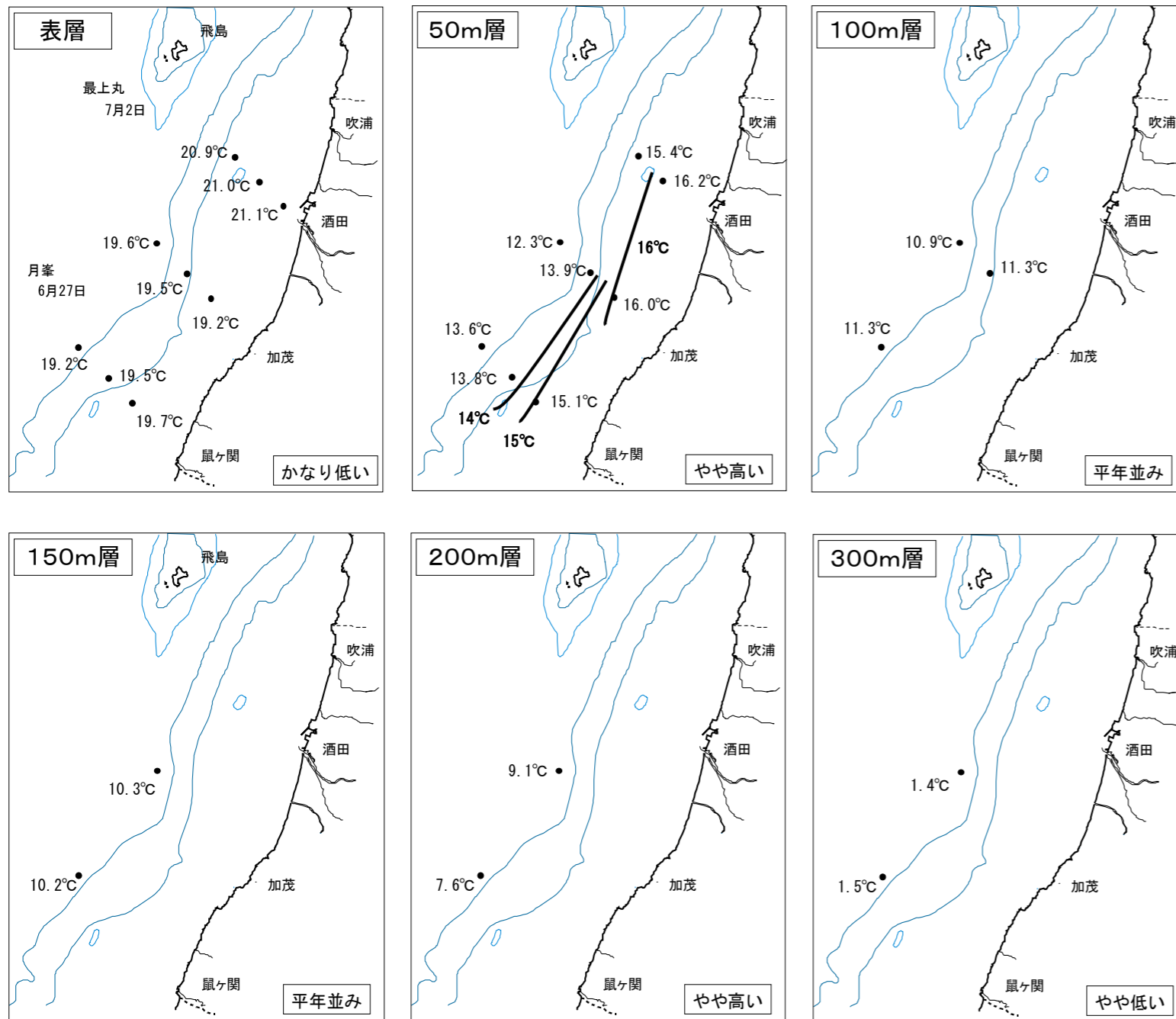
ホームページ://www.pref.yamagata.jp/ou/norinsuisan/147010/

・庄内総合支庁水産振興課「月峯」と水産試験場「最上丸」は、それぞれ6月27日と7月2日に沿岸の水温観測を実施しました。その結果、表層は「かなり低い」、50m、200m層は「やや高い」、100m、150m層は「平年並み」、300m層は「やや低い」でした。

・6月の地先水温は鶴岡市加茂(水産試験場)は「やや低い」、鶴岡市三瀬(栽培漁業センター)は「平年並み」でした。

・国立研究開発法人水産研究・教育機構は、平成29年7月7日に「平成29年度第2回日本海海況予報」を発表しました。

○対馬暖流域の表面水温と50m深水温は、「やや高め」で経過する。



沿岸25海里定点各層別の平均水温(7月上旬観測値)

単位:°C

	表層	50m層	100m層	150m層	200m層	300m層
本年	19.8	14.6	11.2	10.2	8.3	1.5
前年差	-0.5	-0.9	+0.4	+0.8	+3.2	-0.1
平年差	-1.2	+0.9	+0.1	+0.6	+1.1	-0.5
評価	かなり低い	やや高い	平年並み	平年並み	やや高い	やや低い
(前月評価)	(平年並み)	(平年並み)	(平年並み)	(平年並み)	(平年並み)	(やや低い)

評価の表現: "平年並み"は約2年に1回, "やや"は約4年に1回, "かなり"は約10年に1回, "はなはだ"は約20年以上に1回の出現確率を表しています。

地先平均水温(6月)

場所	水温	前年差	平年差	評価
水産試験場(鶴岡市加茂港内)	18.8	-1.3	-0.7	やや低い
栽培漁業センター(鶴岡市三瀬地先)	18.3	-0.6	+0.3	平年並み

1. 平成29年度第2回日本海海況予報

(国立研究開発法人水産研究・教育機構)

7~9月までの日本海海況予報は以下のとおりです。

- ・対馬暖流域の表面水温は、「やや高め」で経過する。
- ・対馬暖流域の50m深水温は、「やや高め」で経過する。



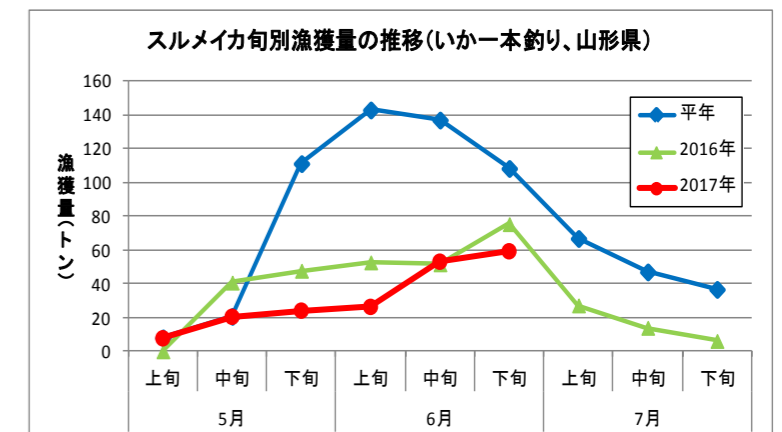
2017年7月中旬~9月の海況

- 隠岐諸島北東の暖水域は勢力を縮小しつつ停滞。
- 能登半島北方の暖水域は勢力を拡大しつつ停滞。
- 能登半島西方の暖水域は北に進み能登半島北西に分布。
- 富山湾の暖水域は消滅。
- 佐渡島北方の暖水域は停滞し能登半島北方の暖水域と合体。
- 佐渡島東方~津軽半島西方の暖水域は勢力を縮小しつつ北進。
- 島根沖の冷水域の張り出しは規模はやや小さく接岸状況は平年並み。
- 山陰・若狭沖の冷水域の張り出しは規模は平年並みでかなり離岸。
- 佐渡島沖の冷水域の張り出しは規模は小さくかなり離岸。
- 入道崎沖の冷水域の張り出しは規模はやや小さくやや離岸。

2. 沿岸スルメイカ漁の状況

5~6月の本県の漁獲状況は以下のとおりです。

- ・出漁のべ隻数: 383隻 (前年比72%, 平年比61%)
- ・水揚げ漁獲量: 190トン (前年比71%, 平年比36%)
- ・魚体サイズ: 6月下旬では小型サイズのバラ入が主体となっています。



6月の漁況

- ・延べ操業隻数は2,839隻で前年比79%、総漁獲量は469トンで前年比58%でした。
- ・底びき網漁業の漁獲量は115トンで前年を下回りました。アンコウは前年を上回り、タイ類、ヒラメ、マガレイ、ヤナギムシガレイ、ウマヅラ、ハタハタ、ホッケとアカエビは前年を下回りました。
- ・定置網漁業の漁獲量は66トンで前年を下回りました。ヒラメとウマヅラは前年を上回り、トビウオ、ブリ類、アジとサワラは前年を下回りました。
- ・採貝藻漁業の漁獲量は21トンで前年比51%と、前年を下回りました。サザエは前年を上回り、イワガキとモズクは前年を下回りました。
- ・はえなわ漁業の漁獲量は31トンで前年を上回りました。タイ類、ソイとブリ類は前年を上回りました。
- ・その他の漁業では、いか一本釣り漁業のスルメイカ、さし網漁業のヒラメとばいかご漁業バイ類が前年を下回り、さし網のメバル、ごち網のタイ類が前年を上回りました。

* 前年比は平成24～28年までの平均値と比較した値です。
 * 前年比85%～115%は「前年並み」、前年比84%以下は「前年を下回る」、前年比116%以上は「前年を上回る」としました。

全漁業支所別漁獲量

支所	吹浦	飛鳥	酒田	加茂	由良	豊浦	温海	念珠関	計	前年比	前年比
延べ操業隻数	166	357	682	153	366	294	201	620	2,839	92%	79%
総漁獲量	13,624	19,047	165,453	71,173	54,495	31,897	7,772	105,877	469,338	75%	58%
前年比	79%	71%	59%	98%	68%	83%	120%	102%	75%		
前年比	59%	73%	40%	95%	57%	58%	93%	91%	58%		

底びき網漁業

支所	吹浦	酒田	加茂	由良	豊浦	念珠関	計	前年比	前年比
延べ操業隻数	21	88	1	82	51	124	367	89%	85%
タイ類	135	2,662	28	182	107	76	3,190	30%	25%
ヒラメ	717	1,161		1,398	688	395	4,358	67%	62%
マガレイ	613	959		2,757	424	119	4,872	73%	50%
ムシガレイ	2,106	2,317		1,368	1,127	383	7,300	78%	91%
ヤナギムシガレイ	179	187		1,006	1,286	116	2,775	63%	31%
アンコウ	704	1,277		2,796	802	1,406	6,984	108%	128%
ウマヅラ	19	1,535		21		28	1,603	26%	31%
ハタハタ		28		136	106	582	851	69%	20%
ホッケ		1,897		52			1,949	32%	43%
タコ類	263	616		2,217	472	2,051	5,619	132%	86%
アカエビ		903		6	6	8,897	9,812	92%	64%
その他	2,389	15,773	6	10,497	3,812	33,374	65,850		
計	7,125	29,315	34	22,435	8,830	47,424	115,163	79%	81%
前年比	75%	64%	1%	80%	60%	105%	79%		
前年比	104%	77%	3%	68%	59%	99%	81%		

その他の漁業

漁業種類	いか一本釣り漁業	さし網漁業		ごち網漁業	一本釣り漁業	ばいかご漁業
延べ操業隻数	279	426		46	397	12
対象魚種	スルメイカ	ヒラメ	メバル(飛鳥)	タイ類	メバル	バイ類
漁獲量(kg)	138,181	635	1,221	8,397	879	6,311
前年比	77%	56%	550%	1182%	148%	77%
前年比	36%	34%	123%	183%	105%	64%

定置網漁業

支所	加茂	由良	豊浦	念珠関	計	前年比	前年比
延べ操業隻数	11	38	19	22	90	98%	90%
ヒラメ	165	720	501	1,052	2,438	165%	184%
ウマヅラ	455	3,631	1,235	3,565	8,886	130%	261%
トビウオ	1,471	1,527	374	757	4,128	55%	45%
フグ	1,544	4,252	2,773	4,549	13,118	123%	89%
ブリ類	985	4,867	8,565	2,675	17,091	108%	43%
アジ	2,330	7,063	119	5,476	14,988	28%	76%
サワラ	24	49	33	9	114	13%	18%
その他	443	1,864	956	1,896	5,159		
計	7,417	23,973	14,555	19,977	65,923	65%	70%
前年比	45%	66%	100%	58%	65%		
前年比	83%	85%	48%	81%	72%		

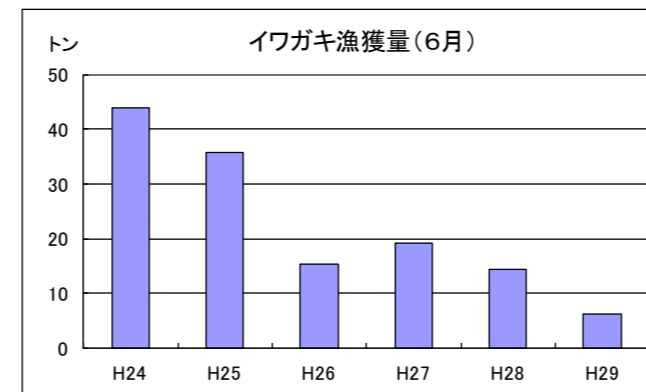
採貝藻漁業

支所	吹浦	由良	豊浦	温海	念珠関	その他	計	前年比	前年比
延べ操業隻数	100	122	105	84	201	249	861	87%	83%
アワビ	270	96	84	51	118	58	677	80%	87%
サザエ	13	669	400	426	2,848	3,707	8,062	133%	263%
イワガキ	3,714	40		11		2,522	6,286	44%	24%
ナマコ	544	44	3		35	1,845	2,471	176%	88%
モズク	12	1,389	704	240	80	182	2,607	45%	34%
その他	174	276			270	101	821		
計	4,726	2,513	1,191	727	3,351	8,416	20,923	66%	51%
前年比	97%	63%	32%	22%	68%	75%	66%		
前年比	38%	54%	24%	22%	61%	80%	51%		

※当場の採貝藻漁業の隻数と漁獲量は、その他の漁業のイワガキを加えた値です

はえなわ漁業

支所	吹浦	飛鳥	酒田	加茂	由良	豊浦	温海	念珠関	計	前年比	前年比
延べ操業隻数	7	20	53	7	19	48	108	135	397	123%	94%
タイ類	615	1,467	4,369	218	1,048	1,685	4,241	7,238	20,880	108%	128%
ソイ	1	1,378			119	4	178	2	1,682	315%	187%
ブリ類	18		470	28	388	398	631	1,316	3,249	292%	327%
クロマグロ (30kg未満)			15		141	293	697	1,273	2,418	17525%	
クロマグロ (30kg以上)			40		31		33	69	208	165%	
その他		329	80	92	74	124	1,086	481	2,265		
計	634	3,214	4,967	337	1,801	2,504	6,865	10,379	30,701	134%	122%
前年比	61%	112%	97%	69%	96%	63%	216%	241%	134%		
前年比	72%	99%	95%	91%	126%	78%	141%	174%	122%		



最上丸の調査予定(7月中旬～8月上旬)

- ・酒田、由良、鼠ヶ関沖で海底耕うんを実施します(計画)。
- ・漁獲加入量調査、稚魚調査(マガレイ、マダイ)を行います。
- ・休漁期間中の底びき網漁場状況を調査し、情報提供します。

みなさま、調査への御協力
 よろしくお願ひします。

