

# 漁海況情報

第535号 (平成29年1月23日)

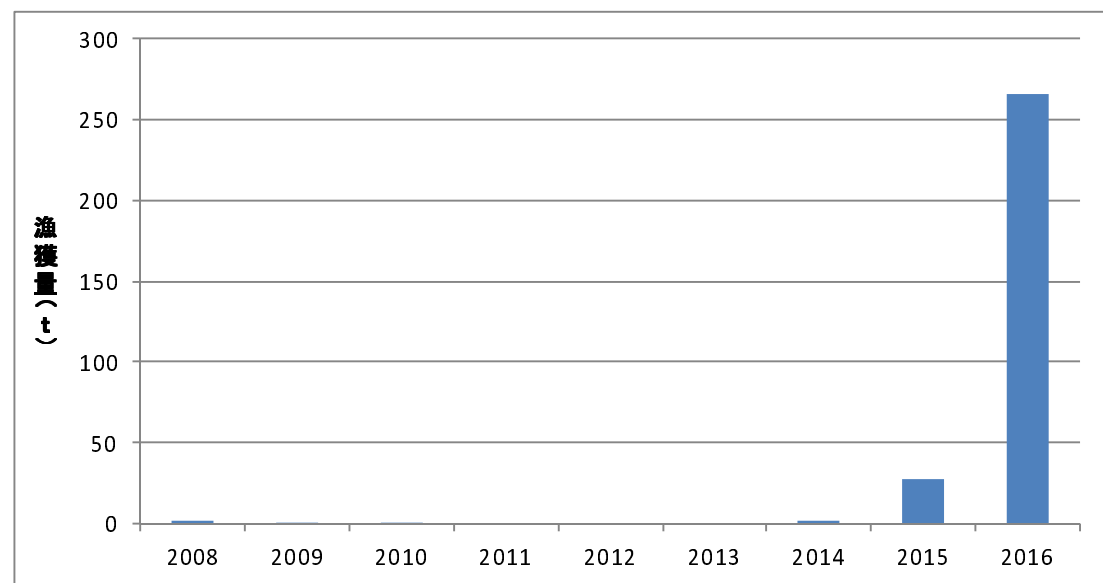
発行: 山形県水産試験場 〒997-1204 鶴岡市加茂字大崩594  
 TEL0235(33)3150 FAX0235(33)0379  
 ホームページ: <http://www.pref.yamagata.jp/ou/norinsuisan/147010/>

・12月の地先水温は鶴岡市加茂(水産試験場)、鶴岡市三瀬(栽培漁業センター)ともに「平年並み」でした。

地先平均水温(12月)

場 所	水温	前年差	平年差	評 価
水産試験場(鶴岡市加茂港内)	11.8	-1.4	-0.2	平年並み
栽培漁業センター(鶴岡市三瀬地先)	13.3	-1.2	-0.2	平年並み

## いか一本釣漁業のスルメイカが好調でした



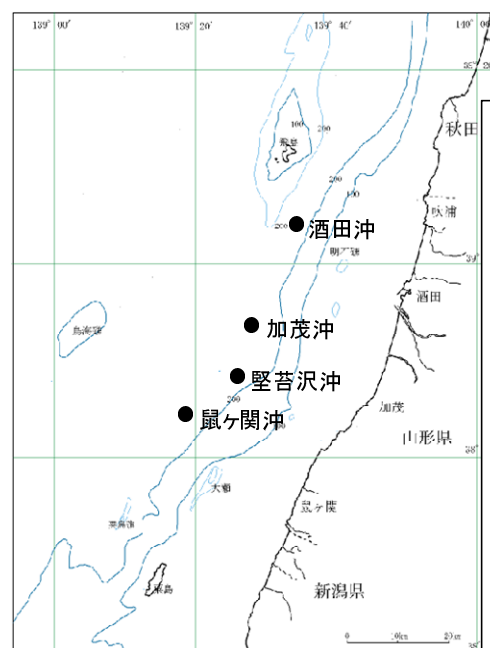
いか一本釣漁業のスルメイカ漁獲量の推移 (12月)

のべ操業隻数 201隻  
 (前年比1, 117%、過去5年平均比4, 567%)

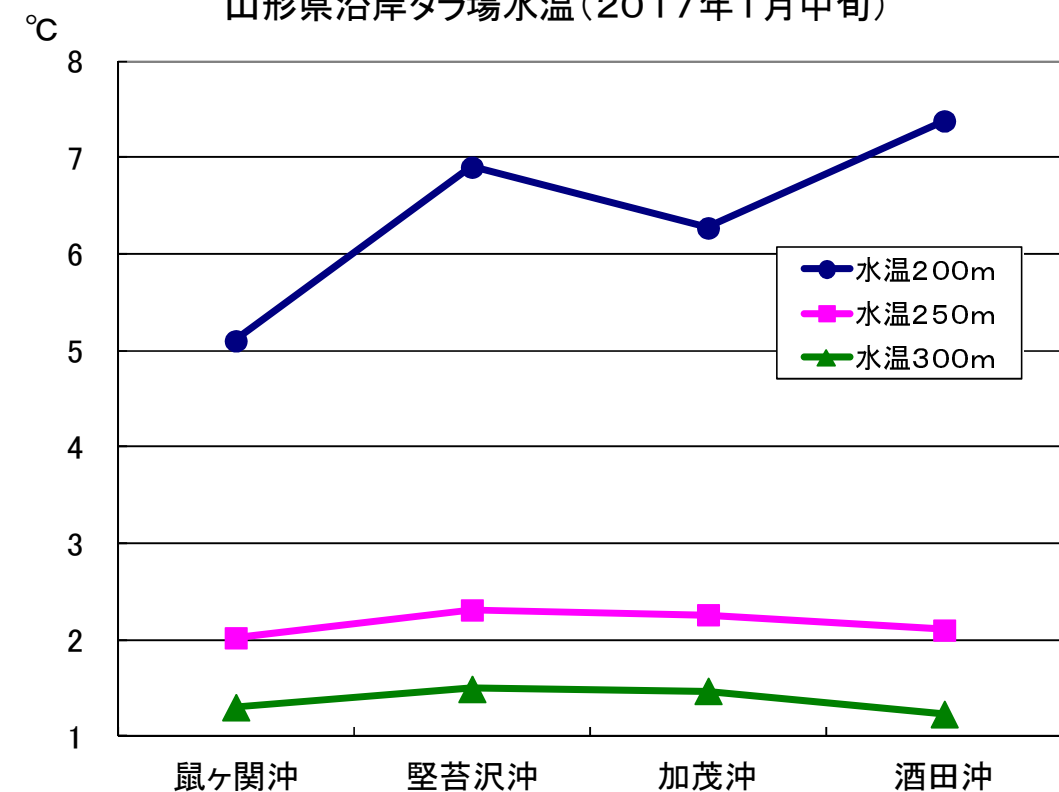
漁獲量 266トン  
 (前年比963%、過去5年平均比4, 527%)

## タラ場水温観測結果 (2017年1月18日 最上丸 観測)

漁場	緯度	経度	ロラン(3局)	単位: °C		
				水温200m	水温250m	水温300m
鼠ヶ関沖	38° 42. 5'	139° 17. 0'	3062	5.1	2.0	1.3
堅苔沢沖	38° 48. 0'	139° 25. 0'	2965	6.9	2.3	1.5
加茂沖	38° 54. 6'	139° 28. 0'	2893	6.3	2.3	1.5
酒田沖	39° 03. 6'	139° 34. 4'	2769	7.4	2.1	1.2
平均				6.4	2.2	1.4
前年差				-0.4	-0.9	-0.1
平年差				-1.0	-0.9	-0.3



山形県沿岸タラ場水温(2017年1月中旬)



2017年1月中旬の山形県たら場の水温の状況は以下のとおりです。  
 200m層 …… 鼠ヶ関沖がやや低い傾向にあります。  
 250m層 …… 鼠ヶ関沖と酒田沖がはなはだ低い、  
 堅苔沢沖と加茂沖がやや低い傾向にあります。  
 300m層(底層) …… 鼠ヶ関沖と酒田沖がかなり低い、  
 加茂沖がやや低い傾向にあります。

# 12月の漁況

- 延べ操業隻数は1,291隻で前年比116%、総漁獲量は1,193トンで前年比193%でした。
- 底びき網漁業の延べ操業隻数は206隻で前年比68%であったものの、漁獲量は163トンで前年並みでした。マダラは前年を上回り、タイ類、ヒラメ、スケソウダラ、ズワイガニ、アカエビとタコ類は下回りました。
- 定置網漁業の漁獲量は39トンで前年比60%でした。ハタハタ、サケとブリ類は前年を下回りました。
- その他の漁業では、いか一本釣漁業のスルメイカが266トンで前年を大きく上回りました。船凍いか釣漁業のスルメイカ、一本釣漁業のブリ類と採貝藻漁業のアワビは前年を上回り、その他のはえなわ漁業のサワラとマダラは下回りました。

## 定置網漁業

単位：隻、kg

支所	吹浦	加茂	由良	豊浦	計	前年比	平年比
延べ操業隻数	6	4	23	13	46	85%	91%
ハタハタ	2,435				2,435	32%	38%
サケ		4,801	10,753	4,138	19,692	73%	78%
ブリ類		17	2,942	5,376	8,335	36%	34%
その他	84	342	6,002	2,523	8,951		
計	2,518	5,160	19,698	12,037	39,413	56%	60%
前年比	32%	227%	72%	36%	56%		
平年比	38%	108%	63%	54%	60%		

## 全漁業支所別漁獲量

\* 前年比は平成23～27年までの平均値と比較した値です。

単位：隻、kg

支所	吹浦	飛島	酒田	加茂	由良	豊浦	温海	念珠関	計	前年比	平年比
延べ操業隻数	73	184	365	56	177	121	73	242	1,291	80%	116%
総漁獲量	20,608	21,043	975,228	28,920	49,626	16,533	1,778	79,534	1,193,270	186%	193%
前年比	85%	116%	315%	88%	57%	35%	26%	68%	186%		
平年比	84%	182%	265%	125%	72%	47%	46%	93%	193%		

## 底びき網漁業

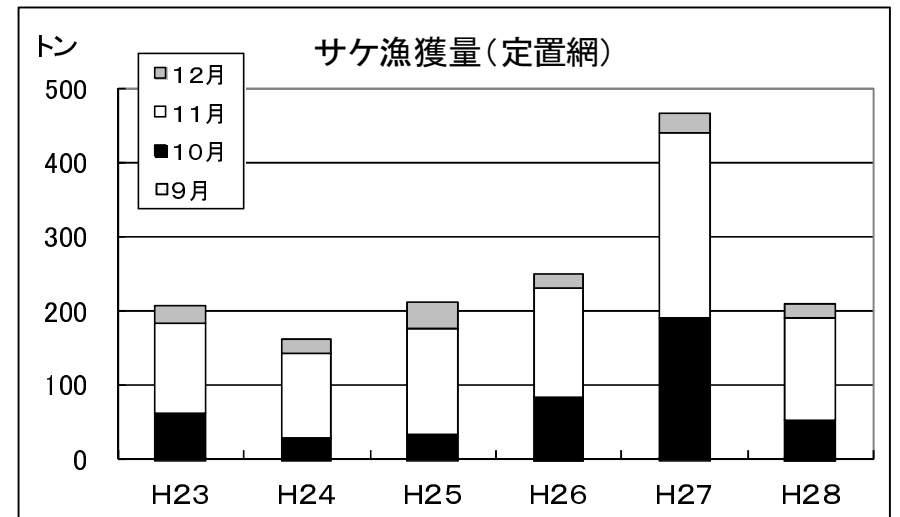
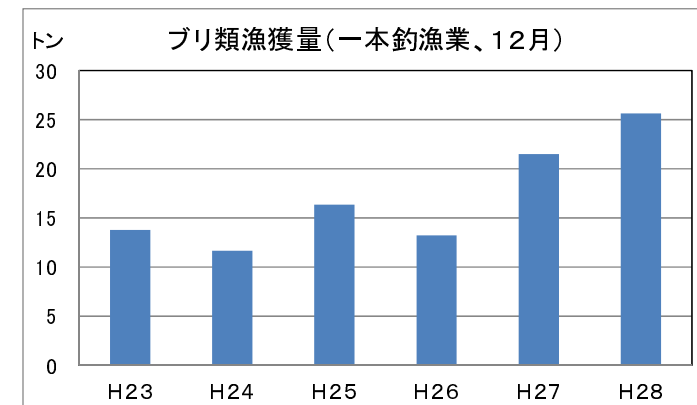
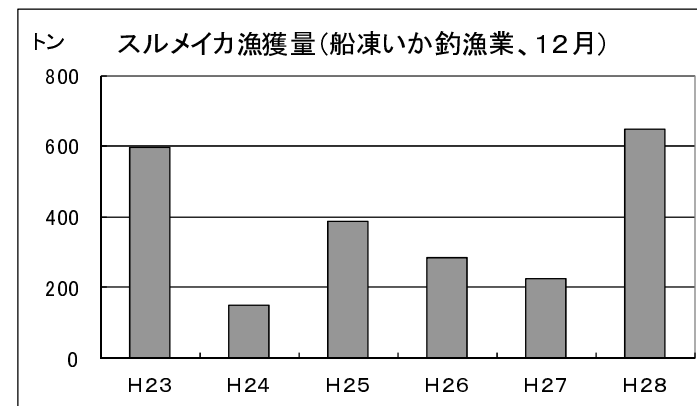
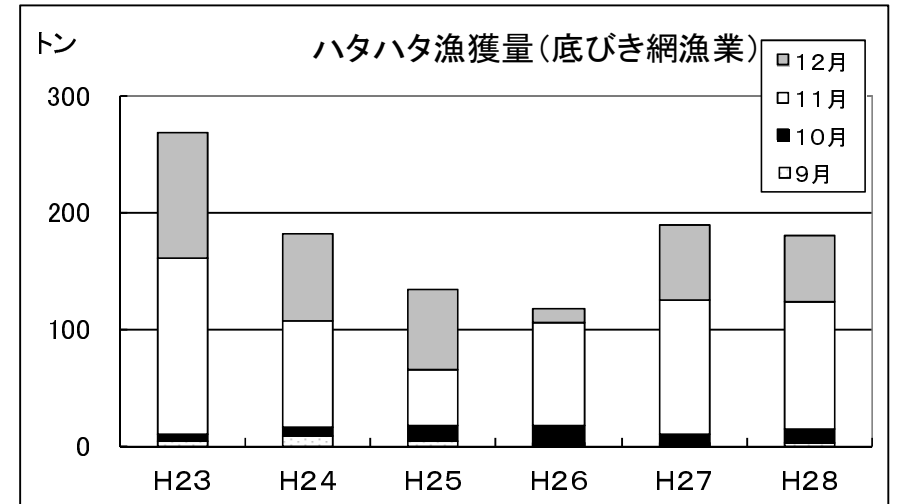
単位：隻、kg

支所	吹浦	酒田	加茂	由良	豊浦	念珠関	計	前年比	平年比
延べ操業隻数	13	44	4	40	21	84	206	59%	68%
タイ類	192	13,586	448	505	192	2,321	17,243	52%	58%
ヒラメ	50	168		142	39	406	804	36%	35%
カレイ類	371	1,249		954	331	2,921	5,825	50%	56%
ハタハタ	11,746	19,223		19,808	1,393	5,216	57,386	88%	87%
スケソウダラ	21	30		14	4	4	72	41%	6%
ズワイガニ	105	1,021		580	420	1,857	3,983	63%	60%
マダラ	150	4,142		286	55	26,690	31,323	59%	152%
アカエビ	58	128		224	26	7,594	8,030	151%	73%
タコ類	172	190		225	93	592	1,272	90%	64%
その他	1,236	4,264	30	5,639	766	24,892	36,826		
計	14,099	44,001	478	28,376	3,320	72,491	162,765	75%	88%
前年比	133%	97%	43%	64%	27%	70%	75%		
平年比	94%	92%	43%	88%	29%	94%	88%		

## その他の漁業

単位：隻、kg

漁業種類	いか一本釣漁業	船凍いか釣漁業	その他のはえなわ漁業		一本釣漁業	採貝藻漁業	
延べ操業隻数	201	14	126		107	406	
総漁獲量			12,946		26,106	4,870	
前年比			42%		114%	54%	
平年比			69%		165%	104%	
対象魚種	スルメイカ	スルメイカ	サワラ	マダラ	ブリ類	アワビ	サザエ
漁獲量	266,060	650,408	1,792	4,460	25,708	1,829	2,415
前年比	963%	288%	37%	31%	120%	65%	42%
平年比	4,527%	217%	25%	56%	168%	127%	94%



最上丸の予定(1月下旬～2月上旬)

- 海洋観測(タラ場)を行います。
- 底びき網調査(沖合礁)を行います。

みなさま、調査への御協力。御理解よろしく願います。

