

# 漁海況情報

第523号 (平成28年1月21日)

発行: 山形県水産試験場 〒997-1204 鶴岡市加茂字大崩594  
 TEL0235(33)3150 FAX0235(33)0379  
 ホームページ: <http://www.pref.yamagata.jp/ou/norinsuisan/147010/>

・水産試験場「最上丸」は、1月6日に沿岸の水温観測を実施しました。その結果、200m層は「はなはだ高い」、100m層は「かなり高い」、50m層は「やや高い」、150m層と300m層は「平年並み」、表層は「やや低い」でした。

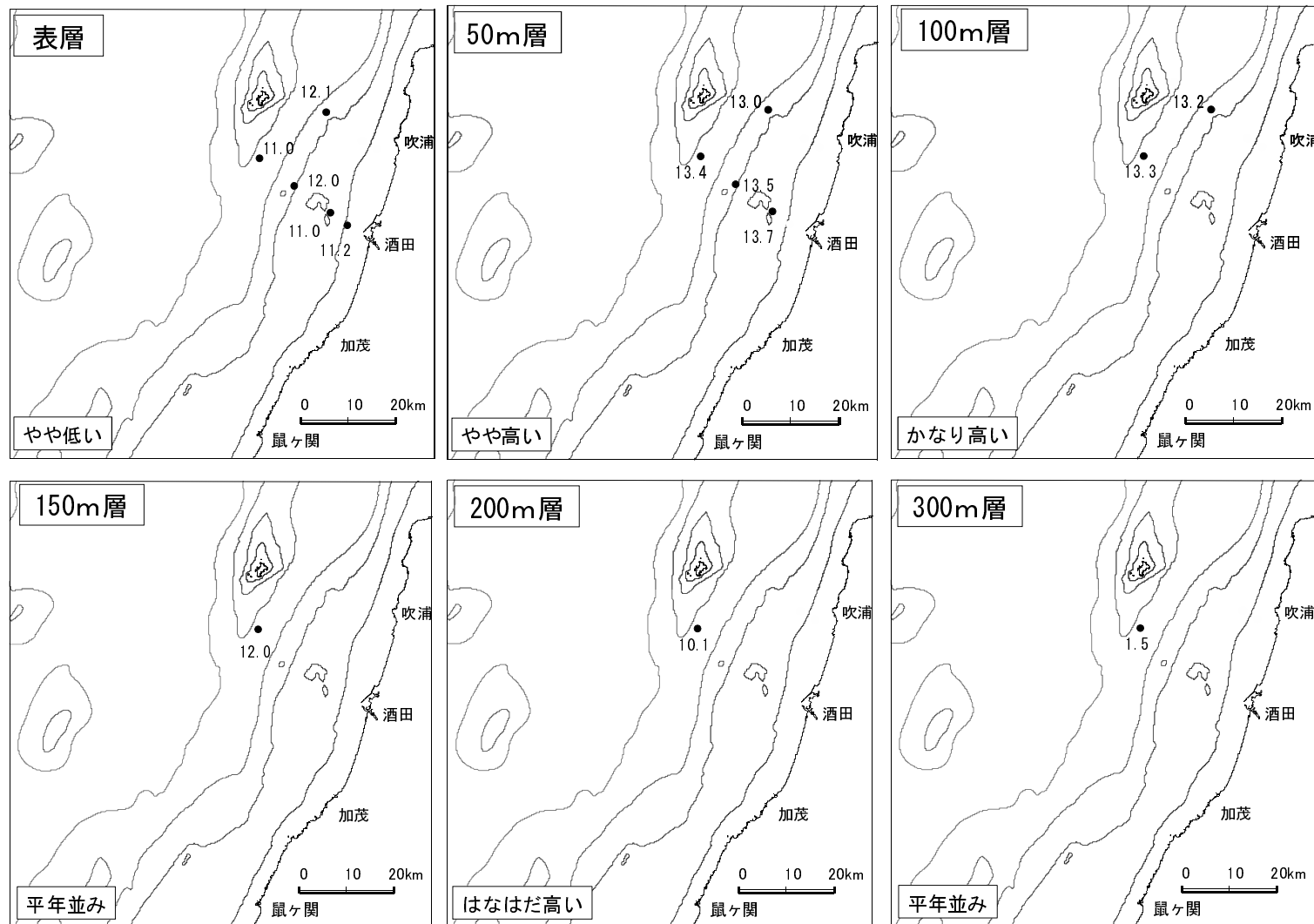
・12月の地先水温は鶴岡市加茂(水産試験場)は「かなり高い」、鶴岡市三瀬(栽培漁業センター)は「やや高い」でした。

各層別の平均水温(1月上旬分観測値)

単位: °C

	表層	50m層	100m層	150m層	200m層	300m層
本年	11.5	13.4	13.3	12.0	10.1	1.6
前年差	+0.0	+1.3	+1.2	+0.4	+2.7	-0.1
平年差	-0.5	+0.8	+0.9	+0.8	+3.3	-0.1
評価	やや低い	やや高い	かなり高い	平年並み	はなはだ高い	平年並み
(前月評価)	(平年並み)	(平年並み)	(やや高い)	(平年並み)	(やや低い)	(平年並み)

評価の表現: "平年並み"は約2年に1回, "やや"は約4年に1回, "かなり"は約10年に1回, "はなはだ"は約20年以上に1回の出現確率を表しています。



地先平均水温(12月)

単位: °C

場所	水温	前年差	平年差	評価
水産試験場(鶴岡市加茂港内)	13.1	+1.8	+1.2	かなり高い
栽培漁業センター(鶴岡市三瀬地先)	14.5	+1.5	+1.0	やや高い

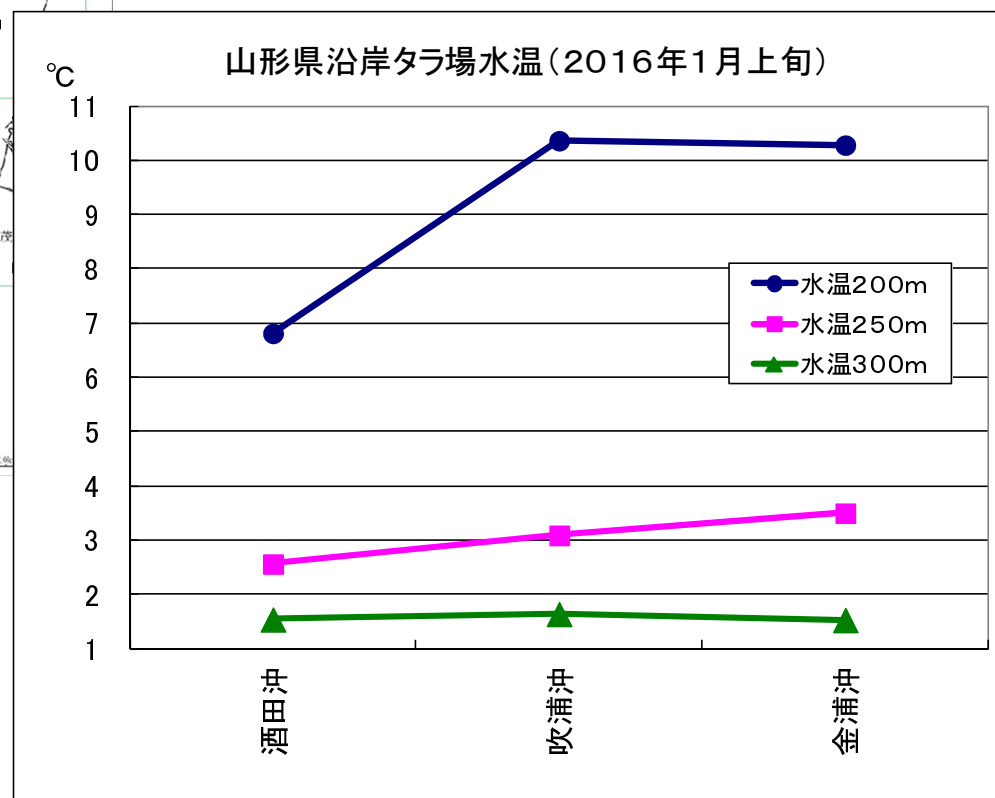
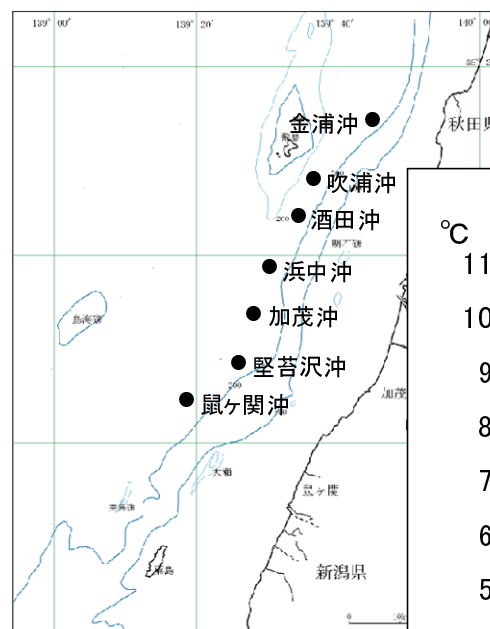
タラ場水温観測結果(2016年1月6日 最上丸 観測)

単位: °C

漁場	緯度	経度	ロラン(3局)	水温200m	水温250m	水温300m
酒田沖	39° 03.6'	139° 34.4'	2765	6.8	2.6	1.5
吹浦沖	39° 10.4'	139° 37.3'	2680	10.4	3.1	1.6
金浦沖	39° 13.8'	139° 43.8'	2625	10.3	3.5	1.5
平均				9.2	3.1	1.6
前年差				1.1	0.5	±0
平年差				1.5	-0.3	-0.2

2016年1月上旬の山形県タラ場(酒田~金浦沖)の水温の状況は以下のとおりです。

- 200m層 ... 酒田沖はやや低いが、北部の吹浦沖~秋田県金浦沖でははなはだ高い傾向にあります。
- 250m層 ... 酒田沖~吹浦沖はやや低い傾向ですが、秋田県金浦沖では平年並み。
- 300m層(底層) ... 平年並みです。



# 12月の漁況

- ・延べ操業隻数は1,611隻で前年比159%、総漁獲量は643トンで前年並みでした。
- ・底びき網漁業の漁獲量は217トンで前年比120%でした。カレイ類とマダラは前年を上回り、スケソウダラ、アカエビ、タコ類は前年を下回りました。
- ・定置網漁業の漁獲量は71トンで前年並みでした。ハタハタは前年を上回りました。
- ・その他の漁業では、その他のほえなわ漁業のマダラ、一本釣漁業のブリ類、採貝藻漁業のアワビとサザエは前年を上回り、船凍いか釣漁業のスルメイカとその他のほえなわ漁業のサワラは前年を下回りました。

## 全漁業支所別漁獲量

\* 前年比は平成22～26年までの平均値と比較した値です。

単位：隻、kg

支所	吹浦	飛島	酒田	加茂	由良	豊浦	温海	念珠関	計	前年比	前年比
延べ操業隻数	119	254	222	96	213	144	151	412	1,611	254%	159%
総漁獲量	24,171	18,174	309,952	32,840	86,786	47,412	6,833	116,925	643,093	137%	105%
前年比	321%	193%	97%	264%	187%	142%	178%	309%	137%		
前年比	92%	210%	82%	156%	138%	151%	173%	144%	105%		

## 底びき網漁業

単位：隻、kg

支所	吹浦	酒田	加茂	由良	豊浦	念珠関	計	前年比	前年比
延べ操業隻数	19	75	7	70	38	139	348	185%	114%
タイ類	139	19,297	1,070	2,942	1,108	8,707	33,264	176%	107%
ヒラメ	153	353	2	564	266	878	2,215	95%	89%
カレイ類	942	1,342		3,597	1,568	4,169	11,617	162%	119%
ハタハタ	6,661	12,890		29,266	5,785	10,298	64,899	523%	101%
スケソウダラ	28	56		34	19	41	178	81%	10%
ズワイガニ	773	1,270		1,257	706	2,337	6,343	204%	106%
マダラ	289	3,938		227	152	48,934	53,541	763%	364%
アカエビ	102	1,098		651	92	3,388	5,331	66%	37%
タコ類	242	285		207	204	473	1,410	167%	57%
その他	1,282	4,734	44	5,636	2,579	24,163	38,438		
計	10,611	45,263	1,116	44,380	12,478	103,387	217,235	288%	120%
前年比	196%	198%	186%	452%	318%	316%	288%		
前年比	61%	95%	90%	149%	110%	140%	120%		

## その他の漁業

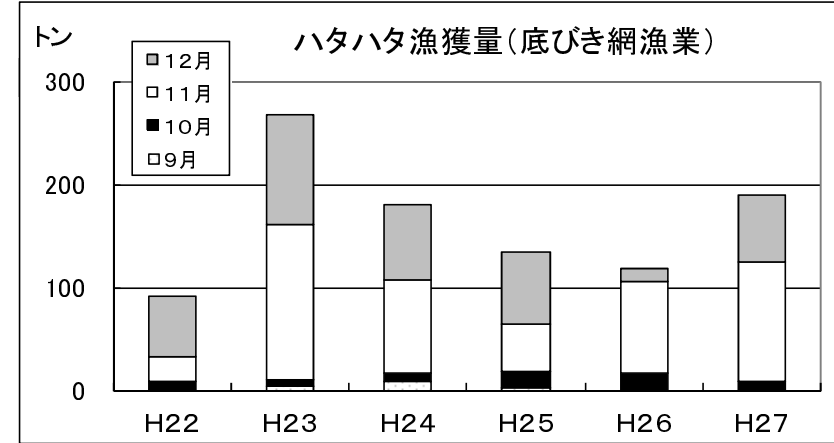
単位：隻、kg

漁業種類	船凍いか釣漁業	その他のほえなわ漁業			採貝藻漁業	
延べ操業隻数	7	220			572	
総漁獲量	226,024	31,189			8,960	
前年比	79%	268%			315%	
前年比	72%	172%			255%	
対象魚種	スルメイカ	サワラ	マダラ	ブリ類	アワビ	サザエ
漁獲量	226,024	4,913	14,647	21,511	2,831	5,773
前年比	79%	57%	806%	162%	270%	488%
前年比	72%	47%	255%	184%	273%	324%

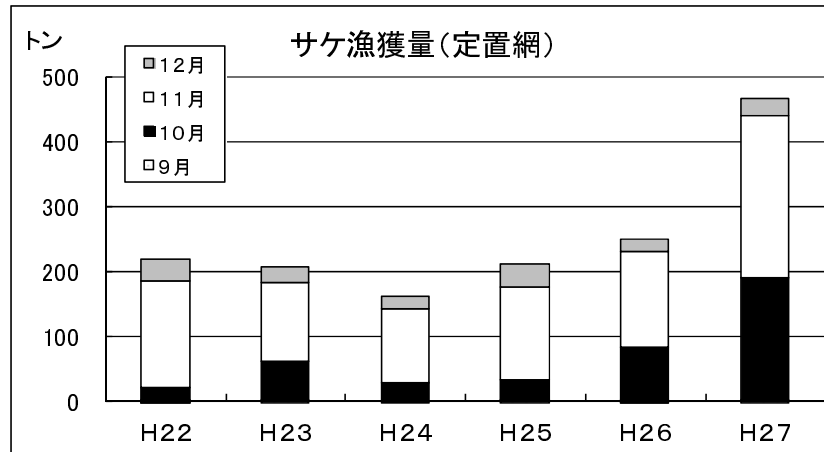
## 定置網漁業

単位：隻、kg

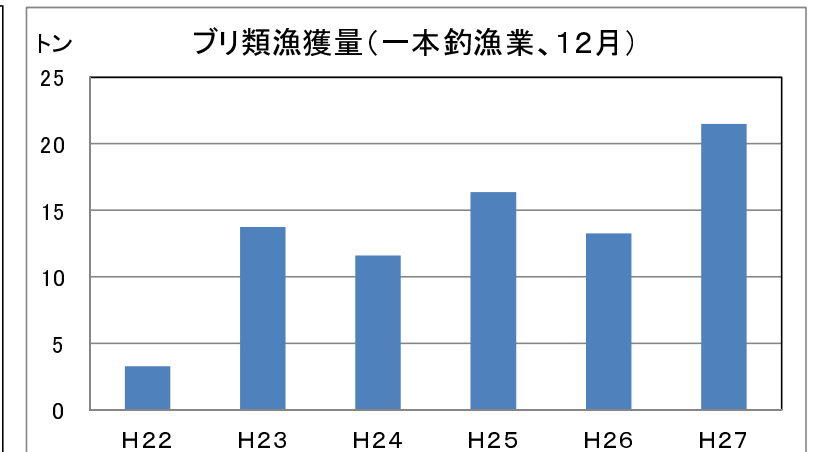
支所	吹浦	加茂	由良	豊浦	計	前年比	前年比
延べ操業隻数	16	1	25	12	54	216%	103%
ハタハタ	7,557				7,557	894%	134%
サケ	234	882	10,566	15,379	27,061	152%	103%
ブリ類		652	7,931	14,740	23,322	54%	109%
その他	43	742	8,823	3,084	12,692		
計	7,834	2,276	27,320	33,203	70,633	107%	114%
前年比	829%	124%	78%	116%	107%		
前年比	130%	39%	89%	181%	114%		



12月のハタハタの漁獲量(底びき網)は、前年比523%、前年並みでした。



12月のサケの漁獲量(定置網)は、前年比152%、前年並みでした。



12月のブリ類の漁獲量(一本釣漁業)は、前年比162%、前年比184%と好調でした。

## 最上丸の予定(1月下旬~2月上旬)

- ・海洋観測(タラ場)を行います。
- ・底びき網調査(沖合礁)を行います。

みなさま、調査への御協力。御理解よろしく願います。

