

漁海況情報

第512号 (平成27年2月9日)

発行: 山形県水産試験場 〒997-1204 鶴岡市加茂字大崩594
 TEL0235(33)3150 FAX0235(33)0379
 ホームページ: <http://www.pref.yamagata.jp/ou/norinsuisan/147010/>

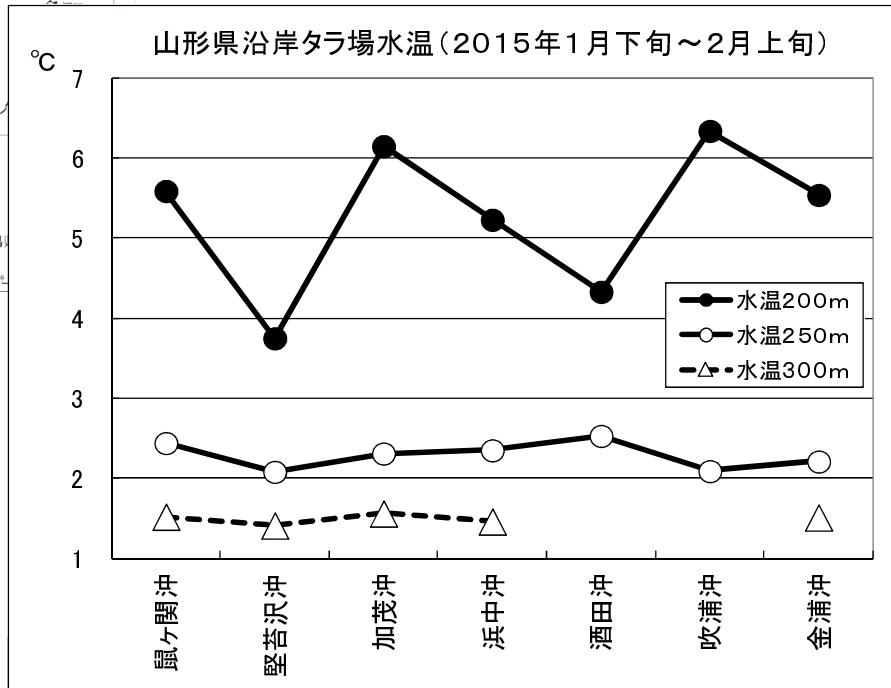
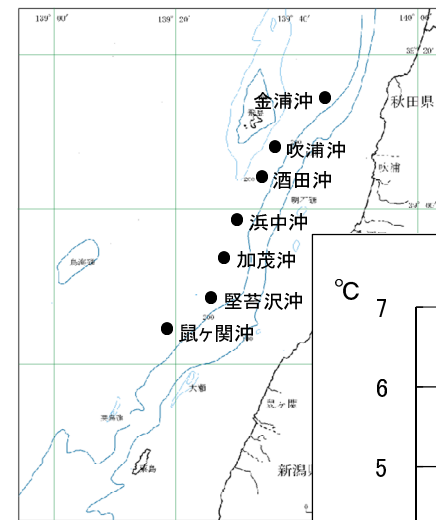
・加茂水産高校「鳥海丸」は、1月28日と2月3、4日に沿岸の水溫観測を実施しました。その結果、すべての層で「**平年並み**」でした。

・1月の地先水溫は、鶴岡市加茂(水産試験場)、鶴岡市三瀬(栽培漁業センター)ともに「**平年並み**」でした。

・タラ場の水溫は、200~300mのすべての層で「**やや低い**」でした。

地先平均水溫(1月)

場所	水溫	前年差	平年差	評価
水産試験場(鶴岡市加茂港内)	8.5	+1.3	+0.0	平年並み
栽培漁業センター(鶴岡市三瀬地先)	10.2	+0.5	-0.2	平年並み



タラ場水溫観測結果 (2015年1月28日、2月3,4日 鳥海丸 観測)

2015年1月下旬~2月上旬の山形県タラ場の水溫の状況は以下のとおりです。

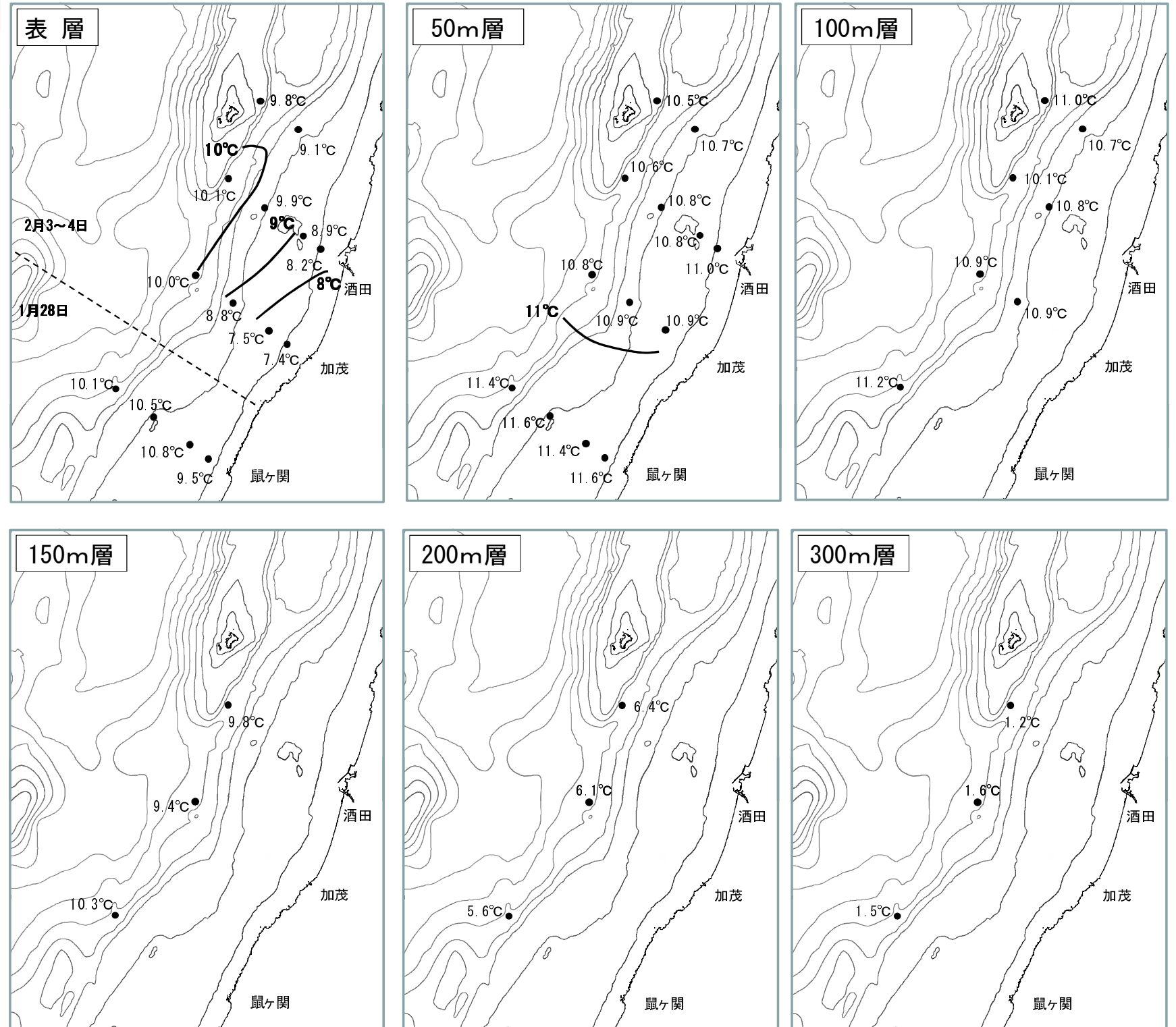
- 200m層 ... やや低く、地区別では鼠ヶ関沖、加茂沖と浜中沖がやや低く、堅苔沢沖と酒田沖がかなり低く、吹浦沖がやや高い傾向にあります。
- 250m層 ... 全地区でやや低い傾向にあります。
- 300m層 ... やや低く、地区別では堅苔沢沖と加茂沖が平年並み、鼠ヶ関沖と浜中沖がやや低い傾向にあります。

各層別の平均水溫(2月上旬分観測値)

単位:°C

	表層	50m層	100m層	150m層	200m層	300m層
本年	9.6	10.4	10.2	9.3	6.6	1.7
前年差	-0.2	-0.1	-0.4	-1.4	+0.2	-0.2
平年差	-0.0	+0.6	+0.6	+0.6	-0.5	-0.3
評価	平年並み	平年並み	平年並み	平年並み	平年並み	平年並み

評価の表現: "平年並み"は約2年に1回,"やや"は約4年に1回,"かなり"は約10年に1回,"はなはだ"は約20年以上に1回の出現確率を表しています。



1月の漁況

- 延べ操業隻数は1,241隻で前年比152%、総漁獲量は636トンで前年比126%でした。
- 底びき網漁業の漁獲量は257トンで前年比151%でした。タイ類、カレイ類、ハタハタ、マダラとアカエビが前年を上回り、スケトウダラ、アンコウとタコ類は前年を下回りました。
- はえなわ漁業のタイ類とマダラ、ふぐ縄漁業のトラフグ、採貝藻漁業のアワビ、サザエとナマコが前年を上回りました。

* 前年比は平成22～26年までの平均値と比較した値です。

全漁業支所別漁獲量

単位：隻、kg

支所	吹浦	飛鳥	酒田	加茂	由良	豊浦	温海	念珠関	計	前年比	前年比
延べ操業隻数	49	341	123	40	190	97	94	307	1,241	190%	152%
総漁獲量	15,170	12,801	409,131	7,402	46,295	21,220	2,099	121,784	635,903	91%	126%
前年比	121%	167%	74%	102%	126%	147%	340%	183%	91%		
前年比	89%	88%	121%	70%	126%	146%	161%	167%	126%		

底びき網漁業

単位：隻、kg

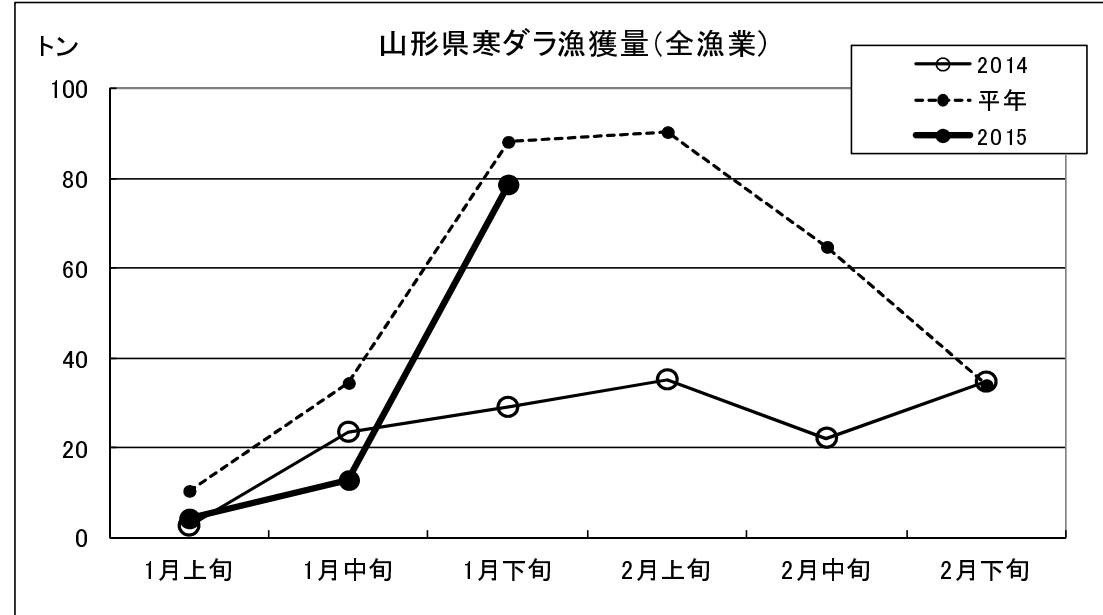
支所	吹浦	酒田	由良	豊浦	念珠関	計	前年比	前年比
延べ操業隻数	22	76	74	30	139	346	159%	138%
タイ類	185	13,306	597	385	6,021	20,527	253%	215%
ヒラメ	23	126	246	223	729	1,479	224%	80%
カレイ類	307	2,093	2,006	698	2,611	7,852	149%	120%
ハタハタ	528	1,366	16,188	7,116	54,061	79,259	174%	274%
スケトウダラ	1,452	2,209	1,014	306	1,177	6,156	183%	49%
アンコウ	19	316	327	167	1,210	2,169	131%	49%
ズワイガニ	108	869	1,504	644	1,513	4,638	110%	88%
マダラ	8,866	36,677	18,317	9,222	20,978	94,061	162%	136%
アカエビ	261	682	784	137	14,956	16,820	173%	152%
タコ類	145	615	319	54	382	1,514	127%	73%
その他	583	3,697	3,419	1,606	13,268	22,668		
計	12,476	61,954	44,721	20,557	116,904	257,141	169%	151%
前年比	123%	221%	131%	145%	177%	169%		
前年比	84%	172%	131%	146%	165%	151%		

その他の漁業

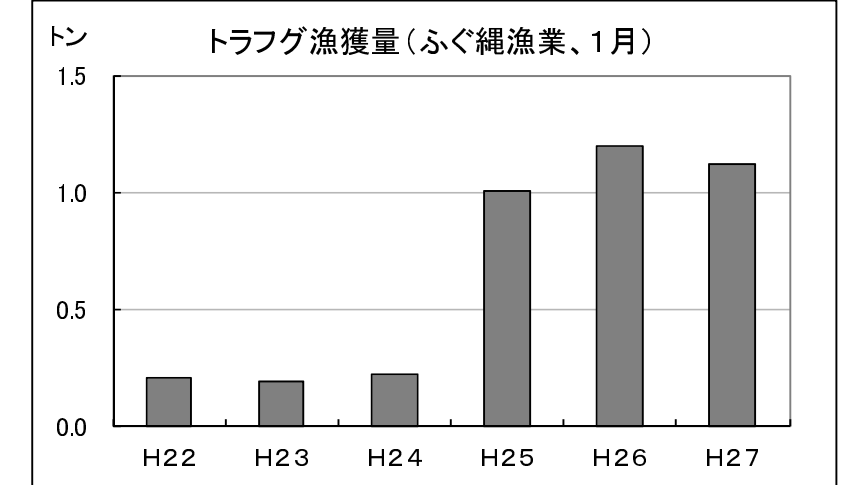
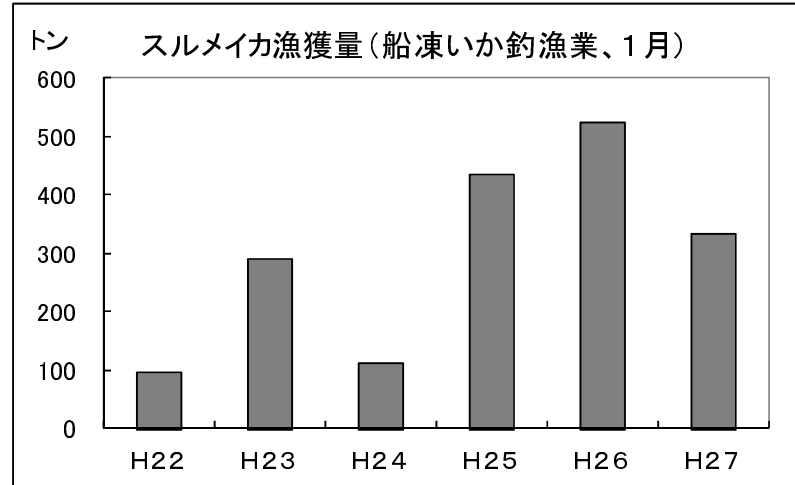
単位：隻、kg

漁業種類	船凍いか釣漁業	その他のはえなわ漁業		ふぐ縄漁業	採貝藻漁業		
		タイ類	マダラ		アワビ	サザエ	ナマコ
延べ操業隻数	9	161		12			477
総漁獲量	332,400	12,941		1,121			7,127
前年比	63%	746%		94%			220%
前年比	114%	144%		199%			208%
主な対象魚種	スルメイカ	タイ類	マダラ	トラフグ	アワビ	サザエ	ナマコ
漁獲量	332,400	4,136	5,842	1,121	1,647	2,822	2,330
前年比	64%	1631%	-	94%	502%	588%	122%
前年比	114%	352%	124%	199%	209%	335%	154%

寒ダラ漁獲状況（1月下旬まで）



1月上旬～下旬までの漁獲量の累計は96トンで、前年比173%、過去10年平均72%でした。



最上丸の調査予定(2月中旬～3月上旬)

海洋観測、底びき網調査

- 海洋観測を行います。
- 底びき網調査(沖合礁、ハタハタ)を行います。



みなさま、調査への御理解と御協力よろしく申し上げます。