

# 漁海況情報

第491号 (平成25年5月13日)

山形県水産試験場

TEL0235(33)3150 FAX0235(33)0379

ホームページ: //www.pref.yamagata.jp/ou/norinsuisan/147010/

・水産試験場「最上丸」と水産課「月峯」は5月8日に沿岸の水温観測を実施しました。

表層～50m層は「平年並み」、100～150m層と300m層は「平年よりやや高め」、200m層は「かなり高め」となりました。

・独立行政法人 水産総合研究センターは、平成25年4月30日に「平成25年度 第1回日本海スルメイカ長期漁況予報」を右記のとおり発表しました。

沿岸25海里定点各層別の平均水温

単位:℃

	表層	50m層	100m層	150m層	200m層	300m層
本年	12.2	10.4	10.0	9.4	8.2	2.4
前年差	-1.2	+0.8	+0.7	+0.5	+0.2	-0.3
平年差	-0.5	+0.3	+0.5	+0.9	+1.7	+0.4
評価	平年並み	平年並み	やや高い	やや高い	かなり高い	やや高い
(前月評価)	(平年並み)	(平年並み)	(平年並み)	(やや高い)	(やや高い)	(やや高い)

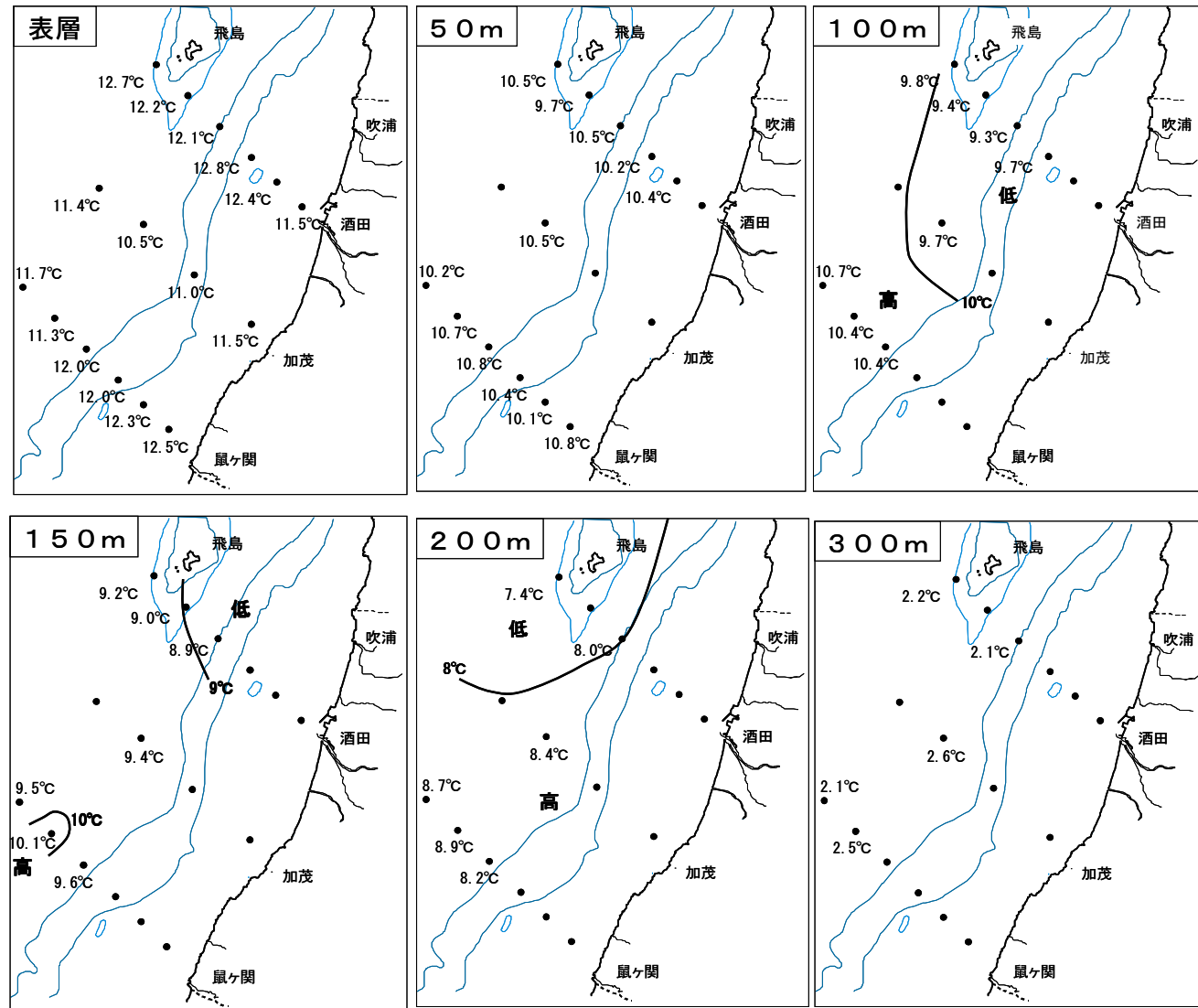
評価の表現: "平年並み"は約2年に1回、"やや"は約4年に1回、"かなり"は約10年に1回、"はなはだ"は約20年以上に1回の出現確率を表しています。

地先平均水温(4月)

単位:℃

場所	水温	前年差	平年差	評価
水産試験場(鶴岡市加茂港内)	10.4	+0.1	-0.5	平年並み
栽培漁業センター(鶴岡市三瀬地先)	10.4	+0.5	-0.2	平年並み

・地先水温: 水産試験場、栽培漁業センターとも「平年並み」の水温になっています。



\* 加茂沖は秋田県水産振興センターの観測データを利用

## 1 平成25年度第1回日本海スルメイカ長期漁況予報(水産総合研究センター)

対象海域: 日本海

対象漁業: 主にいか釣り漁業

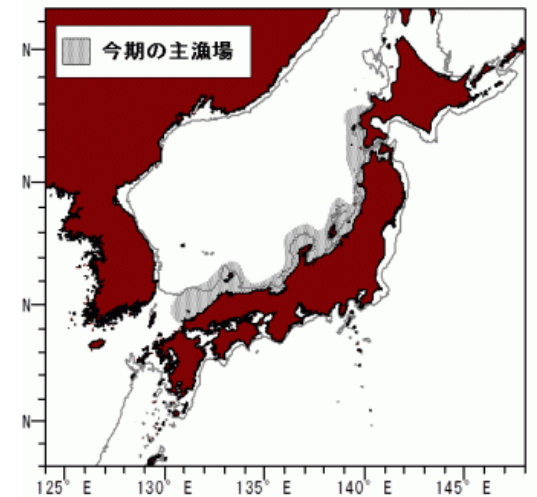
対象魚群: 主に秋季発生系群

(1) 来遊量: 前年および近年平均並み。

(2) 漁期・漁場: 漁期の開始は前年および近年平均並み。

(3) 魚体の大きさ: 前年および近年平均並み。

「近年」は最近5年間(平成20年～平成24年)



## 2 日本海スルメイカ漁況

漁業情報サービスセンターによると、5月10日現在のイカ釣り漁場は壱岐・対馬～隠岐海峡～但馬～越前～能登半島。

水揚げ状況

・5月9日 金沢港 釣り 43隻 3,678箱(30尾入主体)

・4月24日～5月6日 両津港 定置網 5.2トン

# 4月の漁況

・4月は、延べ操業隻数は1,926隻で前年比66%、総漁獲量は244トンで前年比98%となりました。  
 ・底びき網漁業の漁獲量は112トンで前年比83%でした。魚種別では、タイ類、マダラは前年を上回り、ヒラメ、カレイ類、ハタハタ、アンコウ、タコ類、アカエビは前年を下回りました。  
 ・定置網漁業の漁獲量は54トンで前年比260%でした。マイワシ、スズキ、サワラは前年を上回り、特にマイワシは4月中旬からまとまってとれ始め、近年平均を大きく上回りました。フグ類、ブリ類、サクラマスは前年を下回りました。  
 ・採貝藻漁業の漁獲量は5トンで前年比45%でした。アワビ、サザエ、ナマコは前年を下回りました。  
 ・その他、一本釣漁業のタイ類(大瀬漁場主体)が前年を上回りましたが、さし網漁業のマガレイ、ウスメバル(飛鳥主体)、はえなわ漁業のタイ類、タコ類、かご漁業のタコ類は前年を下回りました。

## 定置網漁業

単位: 隻、kg

支所	吹浦	加茂	由良	豊浦	念珠関	計	前年比	平年比
延べ操業隻数	4	12	38	19	11	84	117%	98%
マイワシ		20,085	7,847	6,809	857	35,598		112652%
スズキ	11	1,093	2,245	813	547	4,709	210%	264%
フグ類		120	505	125	63	813	89%	50%
ブリ類		16	181	113	13	323	23%	58%
サクラマス	42	177	527	255	136	1,137	89%	50%
サワラ	84	81	4,141	4,129	121	8,556	1408%	1279%
その他	1	116	1,169	976	165	2,427		
計	138	21,688	16,615	13,220	1,902	53,563	485%	260%
前年比	53%	-	253%	398%	210%	485%		
平年比	265%	2004%	191%	146%	111%	260%		

## 全漁業支所別漁獲量

\* 前年比は平成20~24年までの平均値と比較した値です。

単位: 隻、kg

支所	吹浦	飛鳥	酒田	加茂	由良	豊浦	温海	念珠関	計	前年比	平年比
延べ操業隻数	90	272	271	131	287	219	166	490	1,926	80%	66%
漁獲量	7,315	9,588	30,717	50,277	38,686	26,153	6,383	74,466	243,585	145%	98%
前年比	99%	200%	135%	526%	142%	12%	44%	124%	145%		
平年比	62%	74%	74%	516%	86%	81%	55%	89%	98%		

## 底びき網漁業

単位: 隻、kg

支所	吹浦	酒田	由良	豊浦	念珠関	計	前年比	平年比
延べ操業隻数	23	83	55	33	130	324	119%	81%
タイ類	269	3,820	753	2,704	2,841	10,387	233%	161%
ヒラメ	183	542	795	309	465	2,294	211%	73%
カレイ類	1,352	2,086	2,579	1,483	3,403	10,903	121%	79%
ハタハタ	6	360	3,992	1,241	23,380	28,979	327%	76%
アンコウ	752	1,040	1,788	647	1,322	5,549	127%	49%
ウマヅラ	2	2,265	38	1,123	1,608	5,036	68%	110%
タコ類	82	206	157	116	336	897	78%	35%
アカエビ	3	5,459	41	5	3,551	9,059	305%	63%
マダラ	231	606	1,897	589	8,624	11,947	593%	380%
その他	2,480	6,069	3,603	1,160	13,350	26,662		
計	5,360	22,453	15,643	9,377	58,880	111,713	171%	83%
前年比	147%	234%	166%	106%	175%	171%		
平年比	74%	94%	60%	63%	95%	83%		

## その他の漁業

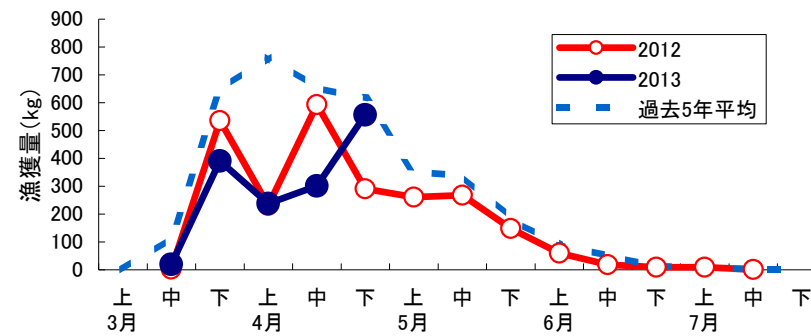
単位: 隻、kg

漁業種類	さし網漁業		はえなわ漁業		一本釣漁業		かご漁業
	マガレイ	ウスメバル	タイ類	タコ類	タイ類	ブリ類	
延べ操業隻数	519		359		219		60
対象魚種	マガレイ	ウスメバル	タイ類	タコ類	タイ類	ブリ類	タコ類
漁獲量(kg)	2,967	939	10,853	1,447	3,690	523	975
前年比	33%	72%	55%	86%	55%	7%	143%
平年比	52%	21%	57%	32%	176%	30%	77%

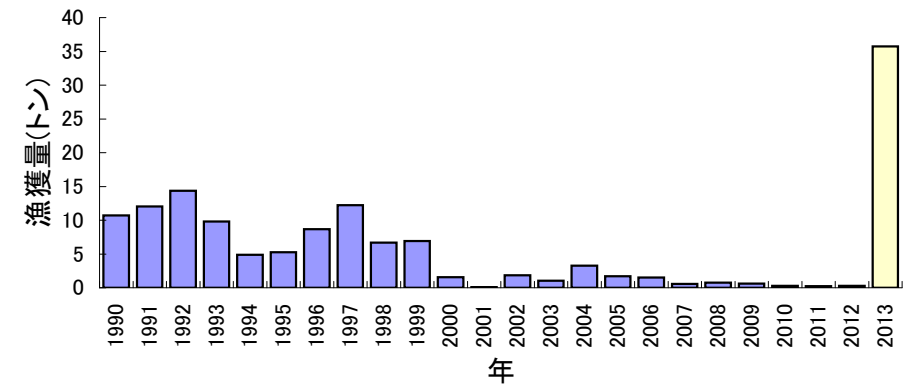
## 採貝藻漁業

単位: 隻、kg

支所	吹浦	加茂	由良	豊浦	温海	念珠関	その他	計	前年比	平年比
延べ操業隻数	12	48	90	19	53	59	14	295	58%	58%
アワビ	76	143	224	73	237	96	2	851	32%	47%
サザエ		5	61	4	68	62		200	63%	13%
ナマコ	191	650	84	145	237	321	10	1,638	34%	28%
アオサ		79	346	15	373	178		991	97%	92%
その他			624	134	60	105	491	1,414		
計	267	877	1,339	371	975	762	503	5,094	46%	45%
前年比	62%	32%	43%	38%	96%	54%	40%	46%		
平年比	32%	28%	51%	40%	72%	40%	87%	45%		



サクラマス旬別漁獲量(定置網)



マイワシ漁獲量(定置網と刺し網の合計)

\* 2013年分は4月までの漁獲量

最上丸の調査予定(5月中旬~6月上旬)

底びき網調査、漁獲加入量調査、海洋観測

- ・底びき網調査(ハタハタ)を行います。
- ・漁獲加入量調査(アラ場での餌曳網調査)を行います。
- ・海洋観測を行います。

みなさま、調査へのご協力よろしくお願いします。

