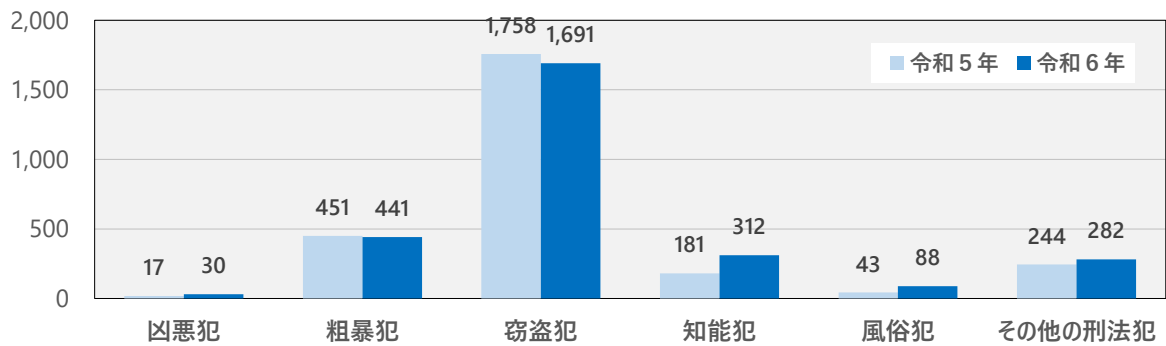


山形県の刑法犯認知・検挙状況（11月末暫定値）

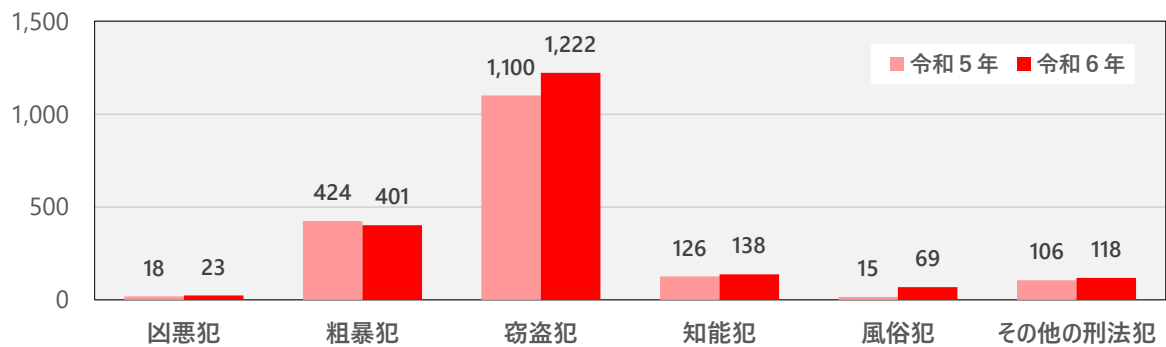
1. 刑法犯 包括罪種別 認知・検挙状況

区分 罪種	認知件数		検挙件数		検挙人員	
	令和6年 11月末	前年同期比	令和6年 11月末	前年同期比	令和6年 11月末	前年同期比
刑法犯総数	2,844	150	1,971	182	1,234	28
凶悪犯	30	13	23	5	15	
粗暴犯	441	-10	401	-23	443	-43
窃盗犯	1,691	-67	1,222	122	545	9
侵入窃盗	224	92	240	130	36	5
乗り物盗	294	-110	53	-3	29	-3
非侵入窃盗	1,173	-49	929	-5	480	7
知能犯	312	131	138	12	81	6
風俗犯	88	45	69	54	50	37
その他の刑法犯	282	38	118	12	100	19

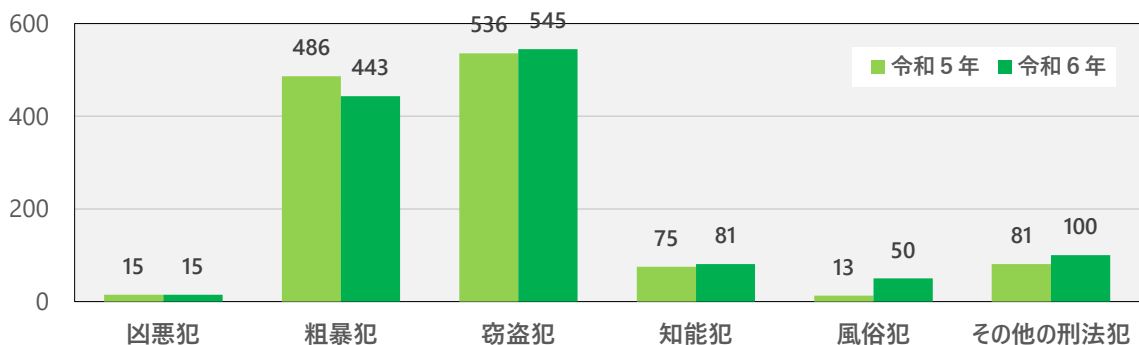
▼ 認知件数



▼ 検挙件数



▼ 検挙人員



2. 刑法犯 罪種別 認知・検挙状況

罪種	区分	認知件数		検挙件数		検挙人員	
		令和6年 11月末	前年同期比	令和6年 11月末	前年同期比	令和6年 11月末	前年同期比
刑法犯総数		2,844	150	1,971	182	1,234	28
凶悪犯		30	13	23	5	15	
	殺人	4	3	4	2	1	
	強盗	3	2	3	2	3	2
	放火	9	1	9		3	-5
	不同意性交等	14	7	7	1	8	3
粗暴犯		441	-10	401	-23	443	-43
	凶器準備集合						
	暴行	282	-50	260	-58	316	-75
	傷害	123	23	116	25	105	21
	脅迫	31	16	23	8	21	11
	恐喝	5	1	2	2	1	
窃盗犯		1,691	-67	1,222	122	545	9
	侵入窃盗	224	92	240	130	36	5
	乗り物盗	294	-110	53	-3	29	-3
	非侵入窃盗	1,173	-49	929	-5	480	7
知能犯		312	131	138	12	81	6
	詐欺	296	132	123	9	66	1
	横領	13	7	11	7	12	7
	偽造	3	-7	4	-3	3	1
	汚職		-1		-1		-3
	あっせん利得処罰法						
	背任						
風俗犯		88	45	69	54	50	37
	賭博	1	1	1	1	1	1
	不同意わいせつ	31	9	29	16	21	10
	公然わいせつ	19	4	9	9	5	5
	わいせつ物頒布等	4	3	3	2	2	1
	面会要求等	1	1	1	1	1	1
	性的姿態撮影等処罰法	32	27	26	25	20	19
その他の刑法犯		282	38	118	12	100	19
	占有離脱物横領	21	3	15	1	25	7
	公務執行妨害	7	4	8	7	5	5
	住居侵入	48	4	30	-5	19	-5
	逮捕監禁		-2		-2		-3
	略取誘拐・人身売買	3		2	-1	3	1
	盗品等	2	2		-2		-1
	器物損壊等	170	25	46	13	29	7
	その他	31	2	17	1	19	8

3. 刑法犯 窃盗手口別 認知・検挙状況

罪種	区分	認知件数		検挙件数		検挙人員	
		令和6年 11月末	前年同期比	令和6年 11月末	前年同期比	令和6年 11月末	前年同期比
窃盗犯総数		1,691	-67	1,222	122	545	9
侵入窃盗		224	92	240	130	36	5
	空き巣	29	4	35	13	6	-1
	忍込み	5	-10	8	-3		-2
	居空き	3		1	-1	1	
	ATM破り						
	金庫破り	4	3		-2		-1
	旅館荒し	1	-2	1		1	-2
	官公署荒し		-1	1	1		
	学校荒し						
	病院荒し						
	給油所荒し						
	事務所荒し	6	-2	5	-5	4	1
	出店荒し	22	15	17	10	6	6
	工場荒し	1	-4		-4		
	更衣室荒し	4	3	2	1	2	-1
	倉庫荒し	46	4	33	-5	9	4
	その他	103	82	137	125	7	1
乗り物盗		294	-110	53	-3	29	-3
	自動車盗	3	-8	4	-1	4	-1
	オートバイ盗	3	-5	5	2	1	-2
	自転車盗	288	-97	44	-4	24	
非侵入窃盗		1,173	-49	929	-5	480	7
	職権盗		-2		-4		-2
	慶弔盗						
	追出し盗						
	買物盗		-1		-1		-1
	訪問盗	6	4	4	-1	2	-2
	払出盗	29	-6	40	-41	2	-2
	ATMねらい						
	窓口ねらい						
	途中ねらい						
	室内ねらい	4	3				
	客室ねらい	2	-3	5	5	2	2
	病室ねらい		-1				
	ひったくり						
	すり	2	2	2	2		
	置引き	53	11	44	23	23	9
	仮睡者ねらい						
	車上ねらい	123	20	22	-47	9	1
	部品ねらい	19	-1	2	-8		-3
	脱衣場ねらい	15	-3	1	-5		-1
	自動販売機ねらい		-11	136	130	1	
	色情ねらい	34	25	30	24	2	1
	工事場ねらい	9	-7	2	-5	2	1
	万引き	492	-17	413		284	19
	職場ねらい	37	-24	17	-17	16	-9
	同居ねらい	3		1	-2	1	-1
	さい銭ねらい	10	-32	8	-30	7	2
	その他	335	-6	202	-28	129	-7

4. 市町村別 刑法犯 認知件数・犯罪率

区分 市町村		人口 ^(注1)	認知件数			犯罪率 ^(注2)
			令和6年 11月末	前年同期比		令和6年 11月末
				増減数	率(%)	
山形県総数		1,009,762	2,844	150	5.6	281.7
市部	山形市	239,878	894	17	1.9	372.7
	米沢市	76,885	282	-19	-6.3	366.8
	鶴岡市	115,051	233	-8	-3.3	202.5
	酒田市	94,082	204	17	9.1	216.8
	新庄市	32,064	115	29	33.7	358.7
	寒河江市	38,864	82	-27	-24.8	211.0
	上山市	27,104	78	8	11.4	287.8
	村山市	20,557	42	6	16.7	204.3
	長井市	24,792	60	27	81.8	242.0
	天童市	60,536	217	14	6.9	358.5
	東根市	47,465	100	-1	-1.0	210.7
	尾花沢市	13,133	31	-3	-8.8	236.0
南陽市	28,697	78	7	9.9	271.8	
東村山郡	山辺町	13,033	30	17	130.8	230.2
	中山町	10,120	18	3	20.0	177.9
西村山郡	河北町	16,408	23	-15	-39.5	140.2
	西川町	4,383	5	-5	-50.0	114.1
	朝日町	5,590	15	2	15.4	268.3
	大江町	6,878	14	6	75.0	203.5
北村山郡	大石田町	5,805	6			103.4
最上郡	金山町	4,505	6	-1	-14.3	133.2
	最上町	7,156	6	-2	-25.0	83.8
	舟形町	4,530	6	-6	-50.0	132.5
	真室川町	6,365	12	3	33.3	188.5
	大蔵村	2,667	4	2	100.0	150.0
	鮭川村	3,515	7			199.1
	戸沢村	3,710	6	2	50.0	161.7
東置賜郡	高畠町	20,897	47	4	9.3	224.9
	川西町	13,233	47	26	123.8	355.2
西置賜郡	小国町	6,394	27	1	3.8	422.3
	白鷹町	11,873	31	15	93.8	261.1
	飯豊町	6,000	13	10	333.3	216.7
東田川郡	三川町	7,233	38	28	280.0	525.4
	庄内町	18,583	38	-1	-2.6	204.5
飽海郡	遊佐町	11,776	10	-4	-28.6	84.9
発生地不明等		-	19	-2	-9.5	-

注1 人口は、令和6年11月1日現在の推計値（県統計企画課）である。

注2 「犯罪率」とは、人口10万人当たりの犯罪の認知件数をいう。