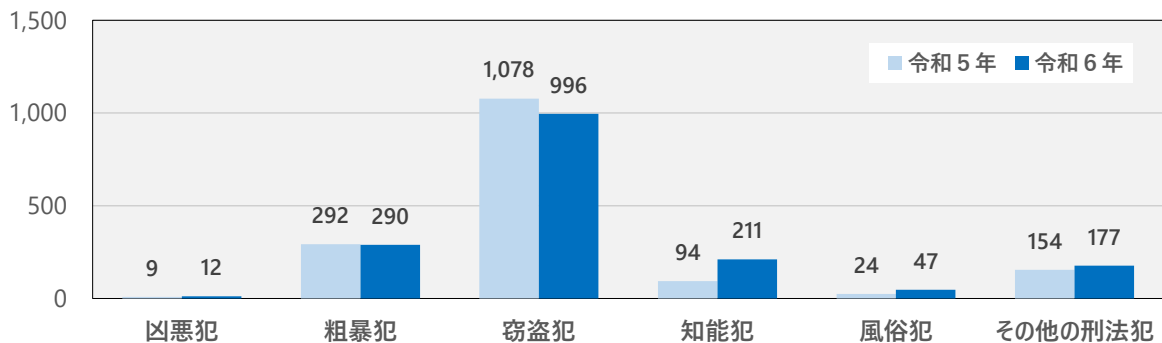


山形県の刑法犯認知・検挙状況（7月末暫定値）

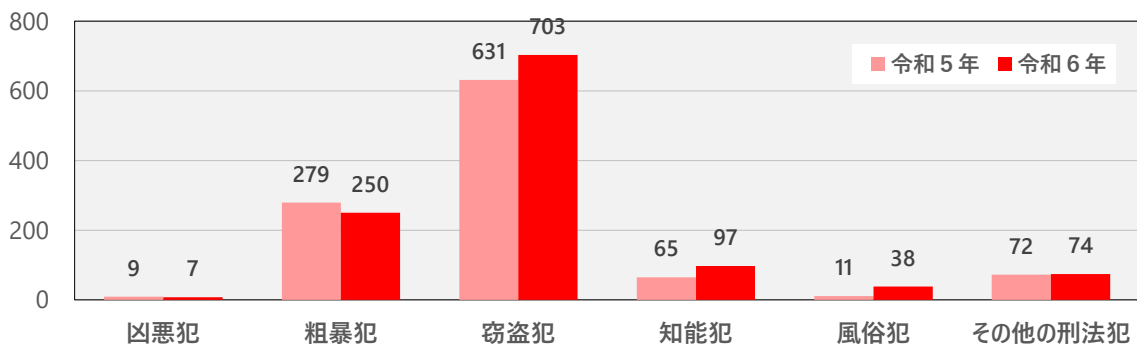
1. 刑法犯 包括罪種別 認知・検挙状況

区分 罪種	認知件数		検挙件数		検挙人員	
	令和6年 7月末	前年同期比	令和6年 7月末	前年同期比	令和6年 7月末	前年同期比
刑法犯総数	1,733	82	1,169	102	771	
凶悪犯	12	3	7	-2	5	-3
粗暴犯	290	-2	250	-29	276	-46
窃盗犯	996	-82	703	72	342	11
侵入窃盗	121	34	60	-18	19	-1
乗り物盗	177	-40	32	4	15	-1
非侵入窃盗	698	-76	611	86	308	13
知能犯	211	117	97	32	51	1
風俗犯	47	23	38	27	28	19
その他の刑法犯	177	23	74	2	69	18

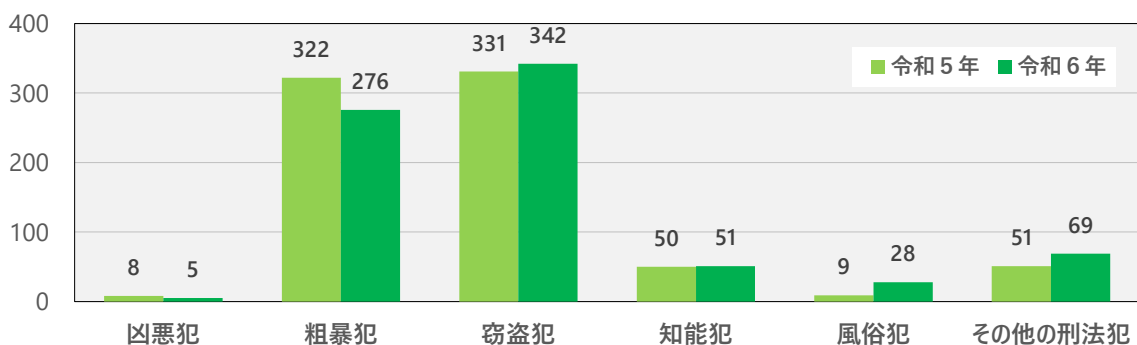
▼ 認知件数



▼ 検挙件数



▼ 検挙人員



2. 刑法犯 罪種別 認知・検挙状況

罪種	区分	認知件数		検挙件数		検挙人員	
		令和6年 7月末	前年同期比	令和6年 7月末	前年同期比	令和6年 7月末	前年同期比
刑法犯総数		1,733	82	1,169	102	771	
凶悪犯		12	3	7	-2	5	-3
	殺人	2	2	2	2	1	1
	強盗		-1				
	放火	4	-1	3	-3	1	-4
	不同意性交等	6	3	2	-1	3	
粗暴犯		290	-2	250	-29	276	-46
	凶器準備集合						
	暴行	187	-31	163	-43	197	-60
	傷害	87	21	75	11	68	11
	脅迫	12	5	11	2	10	3
	恐喝	4	3	1	1	1	
窃盗犯		996	-82	703	72	342	11
	侵入窃盗	121	34	60	-18	19	-1
	乗り物盗	177	-40	32	4	15	-1
	非侵入窃盗	698	-76	611	86	308	13
知能犯		211	117	97	32	51	1
	詐欺	198	110	86	24	40	-5
	横領	10	5	7	5	8	6
	偽造	3	3	4	4	3	3
	汚職		-1		-1		-3
	あっせん利得処罰法						
	背任						
風俗犯		47	23	38	27	28	19
	賭博						
	不同意わいせつ	21	10	17	7	14	6
	公然わいせつ	10		6	6	2	2
	わいせつ物頒布等	4	3	3	2	2	1
	面会要求等	1	1	1	1	1	1
	性的姿態撮影等処罰法	11	9	11	11	9	9
その他の刑法犯		177	23	74	2	69	18
	占有離脱物横領	13	1	10		19	8
	公務執行妨害	4	3	5	5	2	2
	住居侵入	30	7	19	-6	14	-4
	逮捕監禁		-2		-1		-2
	略取誘拐・人身売買	2	-1		-3		-1
	盗品等				-2		-1
	器物損壊等	110	16	30	10	23	12
	その他	18	-1	10	-1	11	4

3. 刑法犯 窃盗手口別 認知・検挙状況

罪種	区分	認知件数		検挙件数		検挙人員	
		令和6年 7月末	前年同期比	令和6年 7月末	前年同期比	令和6年 7月末	前年同期比
窃盗犯総数		996	-82	703	72	342	11
侵入窃盗		121	34	60	-18	19	-1
	空き巣	16	-1	10	-7	4	-2
	忍込み	4	-5	3	-1		-1
	居空き	1	-2	1		1	1
	ATM破り						
	金庫破り	1			-2		-1
	旅館荒し	1	-1	1		1	-1
	官公署荒し			1	1		
	学校荒し						
	病院荒し						
	給油所荒し						
	事務所荒し	3	-1	5	-3	2	2
	出店荒し	8	2	6	-1	2	2
	工場荒し		-5		-4		
	更衣室荒し	4	3	2	1	2	-1
	倉庫荒し	23	1	22	-3	6	3
	その他	60	43	9	1	1	-3
乗り物盗		177	-40	32	4	15	-1
	自動車盗	1	-7	1	-2	1	-2
	オートバイ盗	3	1	5	4	2	1
	自転車盗	173	-34	26	2	12	
非侵入窃盗		698	-76	611	86	308	13
	職権盗		-2		-4		-2
	慶弔盗						
	追出し盗						
	買物盗		-1		-1		
	訪問盗	4	2	3	-2	1	-3
	払出盗	9	-5	11	-24	1	-3
	ATMねらい						
	窓口ねらい						
	途中ねらい						
	室内ねらい		-1				
	客室ねらい	2		5	5	2	2
	病室ねらい		-1				
	ひったくり						
	すり	1	1	1	1		
	置き引き	34	12	16	5	15	6
	仮睡者ねらい						
	車上ねらい	51	-24	17	-4	7	
	部品ねらい	8	-7		-9		-3
	脱衣場ねらい	8	-6	1	-1		
	自動販売機ねらい		-3	136	136	1	1
	色情ねらい	28	25	30	28	2	2
	工事場ねらい	6	-7	2	1	2	2
	万引き	320	-7	254	-1	181	18
	職場ねらい	27	-14	13	-5	11	-4
	同居ねらい	2		1	-2	1	-1
	さい銭ねらい	7	-23	6	-16	4	1
	その他	191	-15	115	-21	80	-3

4. 市町村別 刑法犯 認知件数・犯罪率

区分 市町村		人口 ^(注1)	認知件数			犯罪率 ^(注2)
			令和6年 7月末	前年同期比		令和6年 7月末
				増減数	率(%)	
山形県総数		1,013,543	1,733	82	5.0	171.0
市部	山形市	240,365	582	32	5.8	242.1
	米沢市	77,201	163	-28	-14.7	211.1
	鶴岡市	115,552	151	4	2.7	130.7
	酒田市	94,490	135	14	11.6	142.9
	新庄市	32,134	66	9	15.8	205.4
	寒河江市	38,985	42	-32	-43.2	107.7
	上山市	27,274	53	19	55.9	194.3
	村山市	20,691	19	-3	-13.6	91.8
	長井市	24,890	33	10	43.5	132.6
	天童市	60,623	131	13	11.0	216.1
	東根市	47,484	58	9	18.4	122.1
	尾花沢市	13,254	19	2	11.8	143.4
南陽市	28,787	49	10	25.6	170.2	
東村山郡	山辺町	13,049	14	4	40.0	107.3
	中山町	10,149	14	3	27.3	137.9
西村山郡	河北町	16,463	10	-8	-44.4	60.7
	西川町	4,414	3	-6	-66.7	68.0
	朝日町	5,645	10	2	25.0	177.1
	大江町	6,947	6	3	100.0	86.4
北村山郡	大石田町	5,854	2	-1	-33.3	34.2
最上郡	金山町	4,540	5	-1	-16.7	110.1
	最上町	7,248	2			27.6
	舟形町	4,585	2	-3	-60.0	43.6
	真室川町	6,390	6	2	50.0	93.9
	大蔵村	2,685	4	2	100.0	149.0
	鮭川村	3,551	3	-2	-40.0	84.5
	戸沢村	3,751	2	1	100.0	53.3
東置賜郡	高畠町	21,010	28			133.3
	川西町	13,325	16	5	45.5	120.1
西置賜郡	小国町	6,446	22	2	10.0	341.3
	白鷹町	11,953	20	9	81.8	167.3
	飯豊町	6,051	3	2	200.0	49.6
東田川郡	三川町	7,260	23	18	360.0	316.8
	庄内町	18,638	24	-4	-14.3	128.8
飽海郡	遊佐町	11,859	4	-5	-55.6	33.7
発生地不明等		-	9			-

注1 人口は、令和6年7月1日現在の推計値（県統計企画課）である。

注2 「犯罪率」とは、人口10万人当たりの犯罪の認知件数をいう。