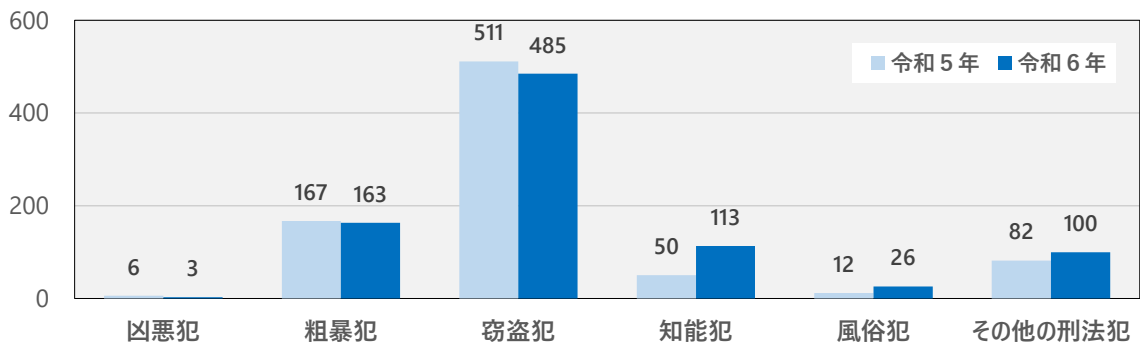


山形県の刑法犯認知・検挙状況（4月末）

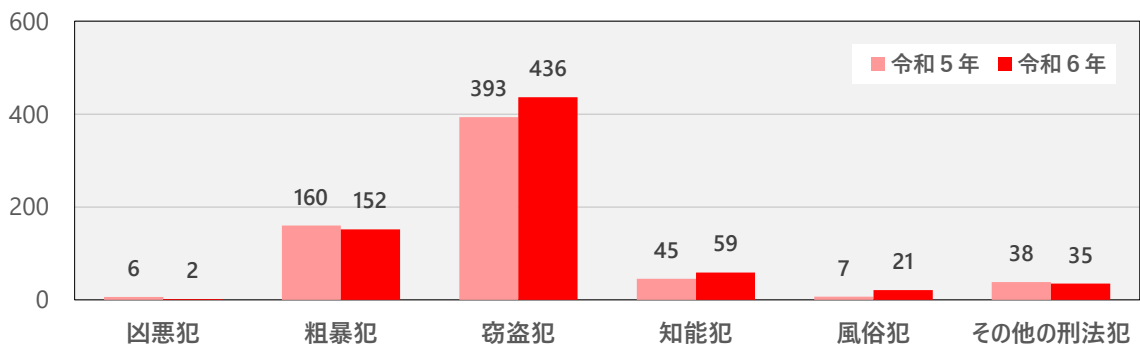
1. 刑法犯 包括罪種別 認知・検挙状況

区分 罪種	認知件数		検挙件数		検挙人員	
	令和6年 4月末	前年同期比	令和6年 4月末	前年同期比	令和6年 4月末	前年同期比
刑法犯総数	890	62	705	56	423	-41
凶悪犯	3	-3	2	-4	3	-3
粗暴犯	163	-4	152	-8	164	-24
窃盗犯	485	-26	436	43	180	-18
侵入窃盗	40		22	-26	6	-2
乗り物盗	72	-8	9	-5	3	-6
非侵入窃盗	373	-18	405	74	171	-10
知能犯	113	63	59	14	31	-4
風俗犯	26	14	21	14	17	11
その他の刑法犯	100	18	35	-3	28	-3

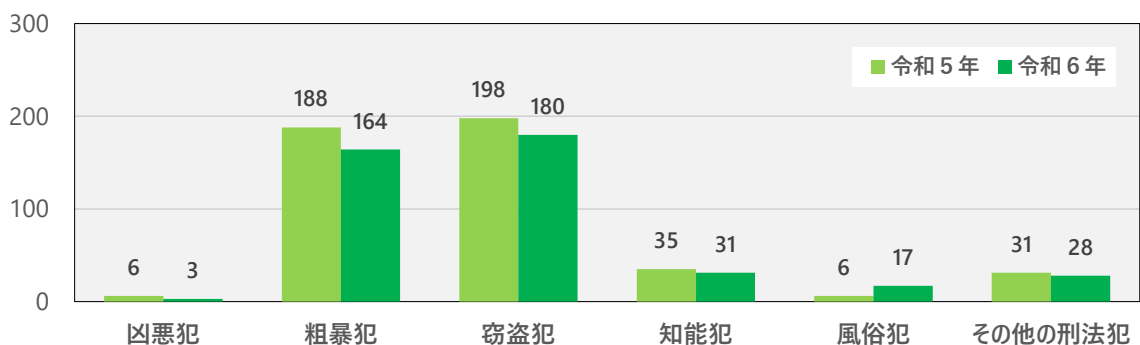
▼ 認知件数



▼ 検挙件数



▼ 検挙人員



2. 刑法犯 罪種別 認知・検挙状況

罪種	区分	認知件数		検挙件数		検挙人員	
		令和6年 4月末	前年同期比	令和6年 4月末	前年同期比	令和6年 4月末	前年同期比
刑法犯総数		890	62	705	56	423	-41
凶悪犯		3	-3	2	-4	3	-3
	殺人	1	1	1	1	1	1
	強盗						
	放火		-5		-5		-5
	不同意性交等	2	1	1		2	1
粗暴犯		163	-4	152	-8	164	-24
	凶器準備集合						
	暴行	114	-12	99	-20	117	-39
	傷害	38		46	10	40	11
	脅迫	8	5	6	1	6	3
	恐喝	3	3	1	1	1	1
窃盗犯		485	-26	436	43	180	-18
	侵入窃盗	40		22	-26	6	-2
	乗り物盗	72	-8	9	-5	3	-6
	非侵入窃盗	373	-18	405	74	171	-10
知能犯		113	63	59	14	31	-4
	詐欺	104	54	51	8	22	-12
	横領	6	6	4	2	6	5
	偽造	3	3	4	4	3	3
	汚職						
	あっせん利得処罰法						
	背任						
風俗犯		26	14	21	14	17	11
	賭博						
	不同意わいせつ	12	4	10	4	8	3
	公然わいせつ	6	3	1	1		
	わいせつ物頒布等	4	3	3	2	2	1
	面会要求等	1	1	1	1	1	1
	性的姿態撮影等処罰法	3	3	6	6	6	6
その他の刑法犯		100	18	35	-3	28	-3
	占有離脱物横領	6	-1	6		7	1
	公務執行妨害	3	3	2	2	1	1
	住居侵入	15	3	11	-1	6	-6
	逮捕監禁		-1		-1		
	略取誘拐・人身売買	2	2				
	盗品等				-2		-1
	器物損壊等	63	16	13	4	11	5
	その他	11	-4	3	-5	3	-3

3. 刑法犯 窃盗手口別 認知・検挙状況

罪種	区分	認知件数		検挙件数		検挙人員	
		令和6年 4月末	前年同期比	令和6年 4月末	前年同期比	令和6年 4月末	前年同期比
窃盗犯総数		485	-26	436	43	180	-18
侵入窃盗		40		22	-26	6	-2
	空き巣	7	-1	5	-7	1	-2
	忍込み	2	-4	3	-1		
	居空き		-1	1	1	1	1
	ATM破り						
	金庫破り	1			-1		-1
	旅館荒し	1	-1	1	1		
	官公署荒し			1	1		
	学校荒し						
	病院荒し						
	給油所荒し						
	事務所荒し		-3	1	-6	1	1
	出店荒し	3	-3		-7		
	工場荒し		-4		-3		
	更衣室荒し	2	1				
	倉庫荒し	9	2	8	-3	3	2
	その他	15	14	2	-1		-3
乗り物盗		72	-8	9	-5	3	-6
	自動車盗		-1		-1		-2
	オートバイ盗	2	1	2	2	1	1
	自転車盗	70	-8	7	-6	2	-5
非侵入窃盗		373	-18	405	74	171	-10
	職権盗		-1		-4		-2
	慶弔盗						
	追出し盗						
	買物盗						
	訪問盗	4	2	1	-4		-4
	払出盗	4		5	-16		-1
	ATMねらい						
	窓口ねらい						
	途中ねらい						
	室内ねらい						
	客室ねらい		-2				
	病室ねらい		-1				
	ひったくり						
	すり	1	1				
	置き引き	20	4	12	4	11	5
	仮睡者ねらい						
	車上ねらい	24	4	8	-2	3	1
	部品ねらい	6	-2		-7		-1
	脱衣場ねらい	5	-2				
	自動販売機ねらい		-3	136	136	1	1
	色情ねらい	26	24	29	29	1	1
	工事場ねらい	6	4			1	1
	万引き	177	-10	152	-23	112	5
	職場ねらい	12	-11	4	-7	4	-6
	同居ねらい	1		1	-1	1	-1
	さい銭ねらい	5	-1	4	-1	3	2
	その他	82	-24	53	-30	34	-11

4. 市町村別 刑法犯 認知件数・犯罪率

区分 市町村		人口 ^(注1)	認知件数			犯罪率 ^(注2)
			令和6年 4月末	前年同期比		令和6年 4月末
				増減数	率(%)	
山形県総数		1,016,262	890	62	7.5	87.6
市部	山形市	240,485	317	35	12.4	131.8
	米沢市	77,372	80	10	14.3	103.4
	鶴岡市	115,903	79	-2	-2.5	68.2
	酒田市	94,926	69	-4	-5.5	72.7
	新庄市	32,205	36	10	38.5	111.8
	寒河江市	39,042	23	-14	-37.8	58.9
	上山市	27,353	24	4	20.0	87.7
	村山市	20,787	8	-5	-38.5	38.5
	長井市	24,994	12	-1	-7.7	48.0
	天童市	60,641	75	5	7.1	123.7
	東根市	47,511	34	17	100.0	71.6
	尾花沢市	13,368	15	3	25.0	112.2
南陽市	28,859	24	5	26.3	83.2	
東村山郡	山辺町	13,118	7	2	40.0	53.4
	中山町	10,213	7	3	75.0	68.5
西村山郡	河北町	16,525	7	-3	-30.0	42.4
	西川町	4,446	2	-2	-50.0	45.0
	朝日町	5,702	2	1	100.0	35.1
	大江町	6,992	1			14.3
北村山郡	大石田町	5,874	1	-1	-50.0	17.0
最上郡	金山町	4,584	4			87.3
	最上町	7,291		-1	-100.0	
	舟形町	4,590	1	-1	-50.0	21.8
	真室川町	6,448	1			15.5
	大蔵村	2,708	1	-1	-50.0	36.9
	鮭川村	3,581	2	1	100.0	55.9
	戸沢村	3,789	2	1	100.0	52.8
東置賜郡	高畠町	21,095	10	-3	-23.1	47.4
	川西町	13,373	6			44.9
西置賜郡	小国町	6,456	5	2	66.7	77.4
	白鷹町	11,996	5	-3	-37.5	41.7
	飯豊町	6,095	1			16.4
東田川郡	三川町	7,269	10	10	-	137.6
	庄内町	18,727	12	-2	-14.3	64.1
飽海郡	遊佐町	11,944	1	-6	-85.7	8.4
発生地不明等		-	6	2	50.0	-

注1 人口は、令和6年4月1日現在の推計値（県統計企画課）である。

注2 「犯罪率」とは、人口10万人当たりの犯罪の認知件数をいう。