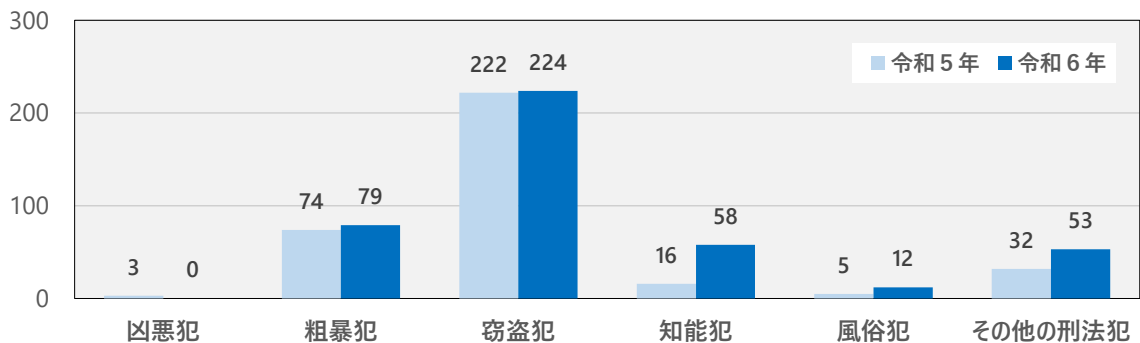


山形県の刑法犯認知・検挙状況（2月末）

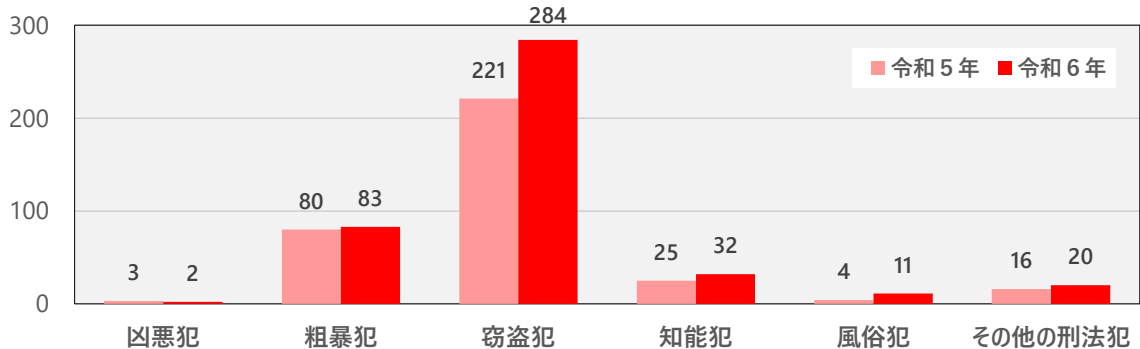
1. 刑法犯 包括罪種別 認知・検挙状況

区分 罪種	認知件数		検挙件数		検挙人員	
	令和6年 2月末	前年同期比	令和6年 2月末	前年同期比	令和6年 2月末	前年同期比
刑法犯総数	426	74	432	83	211	-28
凶悪犯		-3	2	-1	3	
粗暴犯	79	5	83	3	94	
窃盗犯	224	2	284	63	72	-34
侵入窃盗	21	7	15	-10	3	-2
乗り物盗	33	14	2	-8	2	-5
非侵入窃盗	170	-19	267	81	67	-27
知能犯	58	42	32	7	17	-4
風俗犯	12	7	11	7	9	6
その他の刑法犯	53	21	20	4	16	4

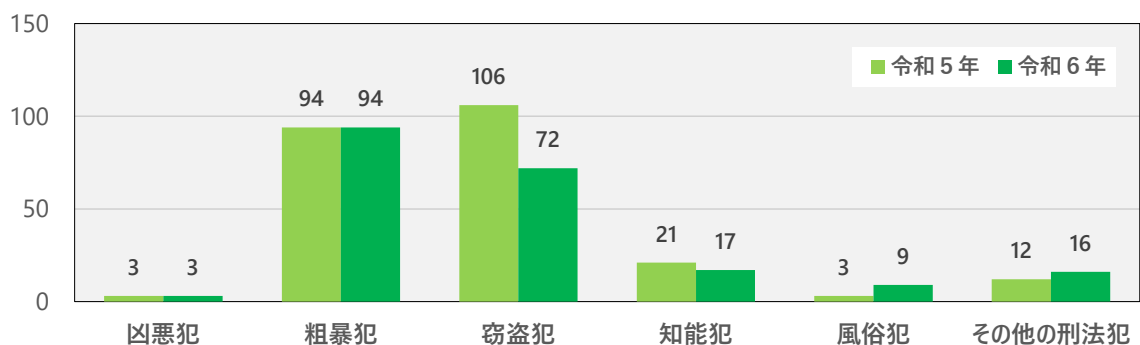
▼ 認知件数



▼ 検挙件数



▼ 検挙人員



2. 刑法犯 罪種別 認知・検挙状況

罪種	区分	認知件数		検挙件数		検挙人員	
		令和6年 2月末	前年同期比	令和6年 2月末	前年同期比	令和6年 2月末	前年同期比
刑法犯総数		426	74	432	83	211	-28
凶悪犯			-3	2	-1	3	
	殺人			1	1	1	1
	強盗						
	放火		-3		-3		-3
	不同意性交等			1	1	2	2
粗暴犯		79	5	83	3	94	
	凶器準備集合						
	暴行	59	-2	55	-3	69	-8
	傷害	16	3	24	3	20	3
	脅迫	2	2	3	2	4	4
	恐喝	2	2	1	1	1	1
窃盗犯		224	2	284	63	72	-34
	侵入窃盗	21	7	15	-10	3	-2
	乗り物盗	33	14	2	-8	2	-5
	非侵入窃盗	170	-19	267	81	67	-27
知能犯		58	42	32	7	17	-4
	詐欺	51	35	29	5	15	-5
	横領	4	4	2	1	2	1
	偽造	3	3	1	1		
	汚職						
	あっせん利得処罰法						
	背任						
風俗犯		12	7	11	7	9	6
	賭博						
	不同意わいせつ	5	2	6	2	4	1
	公然わいせつ	1	-1				
	わいせつ物頒布等	3	3	2	2	1	1
	面会要求等	1	1	1	1	1	1
	性的姿態撮影等処罰法	2	2	2	2	3	3
その他の刑法犯		53	21	20	4	16	4
	占有離脱物横領	4		3		4	2
	公務執行妨害	2	2	2	2	1	1
	住居侵入	8	4	7	2	4	-2
	逮捕監禁						
	略取誘拐・人身売買	1	1				
	盗品等				-2		-1
	器物損壊等	31	19	6	1	5	2
	その他	7	-5	2	1	2	2

3. 刑法犯 窃盗手口別 認知・検挙状況

罪種	区分	認知件数		検挙件数		検挙人員	
		令和6年 2月末	前年同期比	令和6年 2月末	前年同期比	令和6年 2月末	前年同期比
窃盗犯総数		224	2	284	63	72	-34
侵入窃盗		21	7	15	-10	3	-2
	空き巣	5	3	5	-3	1	-2
	忍込み	1	-1	3	2		
	居空き						
	ATM破り						
	金庫破り	1	1		-1		
	旅館荒し						
	官公署荒し						
	学校荒し						
	病院荒し						
	給油所荒し						
	事務所荒し		-2	1	-2	1	1
	出店荒し	1	-1				
	工場荒し		-2		-1		
	更衣室荒し						
	倉庫荒し	6	3	6	-3	1	1
	その他	7	6		-2		-2
乗り物盗		33	14	2	-8	2	-5
	自動車盗				-1		-2
	オートバイ盗	1	1				
	自転車盗	32	13	2	-7	2	-3
非侵入窃盗		170	-19	267	81	67	-27
	職権盗				-3		-1
	慶弔盗						
	追出し盗						
	買物盗						
	訪問盗	2			-4		-4
	払出盗	3	3	5	-6		
	ATMねらい						
	窓口ねらい						
	途中ねらい						
	室内ねらい						
	客室ねらい		-2				
	病室ねらい						
	ひったくり						
	すり						
	置き引き	6		4		4	
	仮睡者ねらい						
	車上ねらい	10	2	2	-2		
	部品ねらい	3	-3		-2		
	脱衣場ねらい	4	2				
	自動販売機ねらい			136	136	1	1
	色情ねらい	25	24	29	29	1	1
	工事場ねらい	1				1	1
	万引き	78	-21	68	-37	44	-6
	職場ねらい	7	-4	1	-5	1	-3
	同居ねらい				-1		-1
	さい銭ねらい	2	1	2	-2	1	
	その他	29	-21	20	-22	14	-15

4. 市町村別 刑法犯 認知件数・犯罪率

区分 市町村		人口 ^(注1)	認知件数		犯罪率 ^(注2) 令和6年 2月末
			令和6年 2月末	前年同期比 増減数 率(%)	
山形県 総数		1,021,486	426	74 21.0	41.7
市部	山形市	241,507	170	49 40.5	70.4
	米沢市	77,926	33	1 3.1	42.3
	鶴岡市	116,526	37	-6 -14.0	31.8
	酒田市	95,492	27	-8 -22.9	28.3
	新庄市	32,387	18	7 63.6	55.6
	寒河江市	39,149	10	1 11.1	25.5
	上山市	27,480	12	5 71.4	43.7
	村山市	20,934	3	2 200.0	14.3
	長井市	25,134	6	-1 -14.3	23.9
	天童市	60,790	29	2 7.4	47.7
	東根市	47,708	16	7 77.8	33.5
	尾花沢市	13,476	5	3 150.0	37.1
	南陽市	29,011	10	-1 -9.1	34.5
東村山郡	山辺町	13,201	3		22.7
	中山町	10,254	5	5 -	48.8
西村山郡	河北町	16,564	4	2 100.0	24.1
	西川町	4,459	2	2 -	44.9
	朝日町	5,751			-
北村山郡	大江町	7,055	1	1 -	14.2
	大石田町	5,910	1		16.9
最上郡	金山町	4,630	3	3 -	64.8
	最上町	7,353		-1 -100.0	
	舟形町	4,609	1	1 -	21.7
	真室川町	6,494		-1 -100.0	
	大蔵村	2,722	1		36.7
	鮭川村	3,600	1	1 -	27.8
戸沢村	戸沢村	3,827	1	1 -	26.1
	高畠町	21,199	4	-2 -33.3	18.9
東置賜郡	川西町	13,452	3		22.3
	小国町	6,538		-1 -100.0	
西置賜郡	白鷹町	12,082	3	-1 -25.0	24.8
	飯豊町	6,135	1		16.3
東田川郡	三川町	7,287	6	6 -	82.3
	庄内町	18,818	7	-4 -36.4	37.2
飽海郡	遊佐町	12,026		-1 -100.0	
発生地不明等		-			-

注1 人口は、令和6年2月1日現在の推計値（県統計企画課）である。

注2 「犯罪率」とは、人口10万人当たりの犯罪の認知件数をいう。