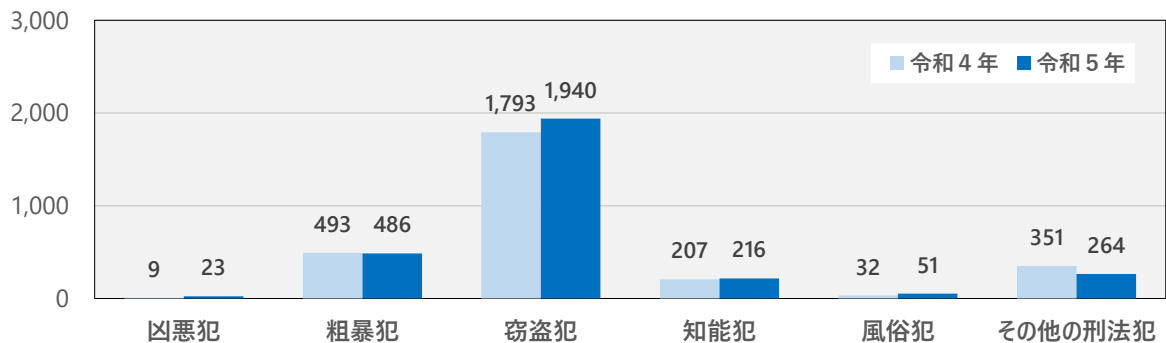


山形県の刑法犯認知・検挙状況（令和5年12月末確定値）

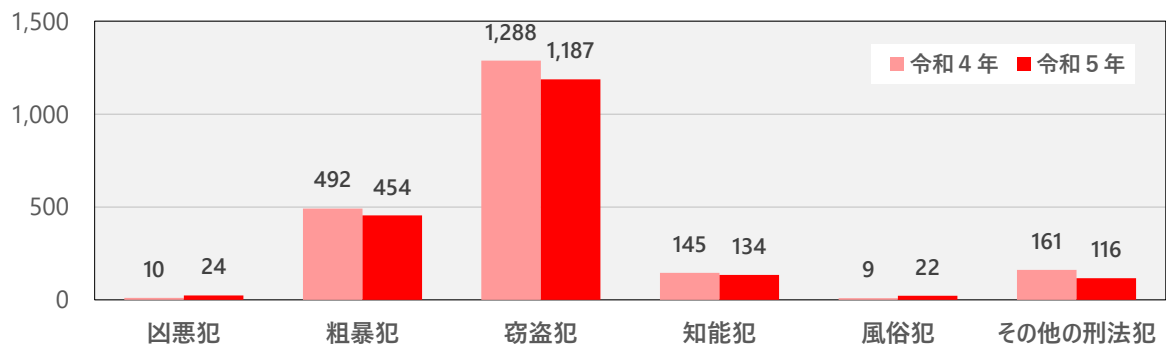
1. 刑法犯 包括罪種別 認知・検挙状況

区分 罪種	認知件数		検挙件数		検挙人員	
	令和5年 12月末	前年同期比	令和5年 12月末	前年同期比	令和5年 12月末	前年同期比
刑法犯総数	2,980	95	1,937	-168	1,303	-90
凶悪犯	23	14	24	14	20	13
粗暴犯	486	-7	454	-38	521	-43
窃盗犯	1,940	147	1,187	-101	580	-14
侵入窃盗	147	-186	114	-208	32	6
乗り物盗	425	90	66	18	38	18
非侵入窃盗	1,368	243	1,007	89	510	-38
知能犯	216	9	134	-11	82	-16
風俗犯	51	19	22	13	14	4
その他の刑法犯	264	-87	116	-45	86	-34

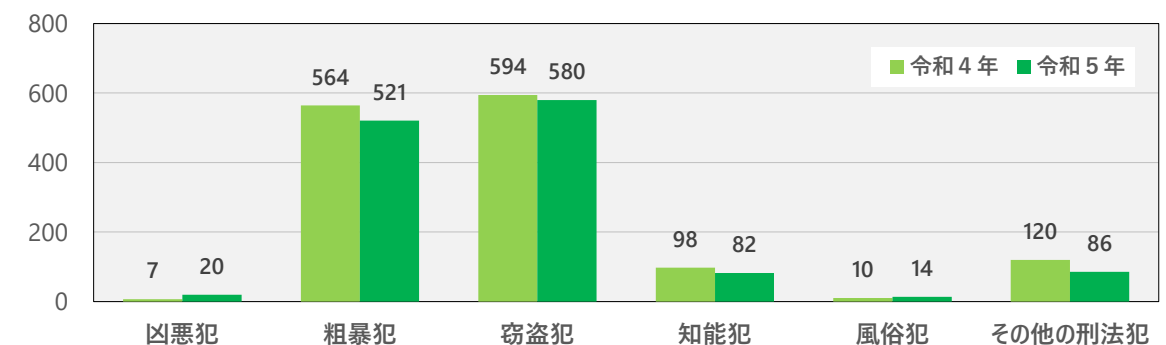
▼ 認知件数



▼ 検挙件数



▼ 検挙人員



2. 刑法犯 罪種別 認知・検挙状況

罪種	区分	認知件数		検挙件数		検挙人員	
		令和5年 12月末	前年同期比	令和5年 12月末	前年同期比	令和5年 12月末	前年同期比
刑法犯総数		2,980	95	1,937	-168	1,303	-90
凶悪犯		23	14	24	14	20	13
	殺人	4	3	4	3	3	2
	強盗	1	1	1	1	1	1
	放火	8	5	9	6	8	7
	不同意性交等	10	5	10	4	8	3
粗暴犯		486	-7	454	-38	521	-43
	凶器準備集合						
	暴行	353	8	339	-20	418	-29
	傷害	112	-12	99	-12	90	-10
	脅迫	17	-4	16	-3	12	-3
	恐喝	4	1		-3	1	-1
窃盗犯		1,940	147	1,187	-101	580	-14
	侵入窃盗	147	-186	114	-208	32	6
	乗り物盗	425	90	66	18	38	18
	非侵入窃盗	1,368	243	1,007	89	510	-38
知能犯		216	9	134	-11	82	-16
	詐欺	198	5	121	-7	72	-15
	横領	7	1	5	-3	5	
	偽造	10	3	7	-2	2	-4
	汚職	1		1	1	3	3
	あっせん利得処罰法						
	背任						
風俗犯		51	19	22	13	14	4
	賭博						
	不同意わいせつ	24	5	16	9	11	3
	公然わいせつ	18	5	1	-1		-2
	わいせつ物頒布等	1	1	1	1	1	1
	面会要求等						
	性的姿態撮影等処罰法	8	8	4	4	2	2
その他の刑法犯		264	-87	116	-45	86	-34
	占有離脱物横領	20	-8	15	-9	20	-4
	公務執行妨害	3	2	1	-3		-2
	住居侵入	49	-14	39	-13	26	-1
	逮捕監禁	2	2	2	1	3	-4
	略取誘拐・人身売買	3	-1	3	-1	2	-2
	盗品等		-2	2	1	1	
	器物損壊等	156	-51	36	-4	23	-2
	その他	31	-15	18	-17	11	-19

3. 刑法犯 窃盗手口別 認知・検挙状況

罪種	区分	認知件数		検挙件数		検挙人員	
		令和5年 12月末	前年同期比	令和5年 12月末	前年同期比	令和5年 12月末	前年同期比
窃盗犯総数		1,940	147	1,187	-101	580	-14
侵入窃盗		147	-186	114	-208	32	6
	空き巣	26	-24	23	-11	7	
	忍込み	15	-5	11	-25	2	
	居空き	5	-1	2	-1	1	
	ATM破り						
	金庫破り	1	-1	2		1	1
	旅館荒し	3	3	1	1	3	3
	官公署荒し	1	1				
	学校荒し		-1				
	病院荒し						
	給油所荒し		-1				
	事務所荒し	8	-14	10	-7	3	
	出店荒し	7	5	7	6		-1
	工場荒し	5	5	4	4		
	更衣室荒し	1		1	1	3	3
	倉庫荒し	45	9	40	24	6	1
	その他	30	-162	13	-200	6	-1
乗り物盗		425	90	66	18	38	18
	自動車盗	12	9	6	-2	6	3
	オートバイ盗	9	5	4	4	4	4
	自転車盗	404	76	56	16	28	11
非侵入窃盗		1,368	243	1,007	89	510	-38
	職権盗	2	-1	4		2	-3
	慶弔盗						
	追出し盗						
	買物盗	1	1	1	1	1	1
	訪問盗	2	-7	5	-1	4	2
	払出盗	37	-17	83	5	4	1
	ATMねらい						
	窓口ねらい						
	途中ねらい						
	室内ねらい	1					
	客室ねらい	6	5				
	病室ねらい	1	-3		-2		-1
	ひったくり						
	すり		-1				
	置き引き	54	13	24	-5	17	-7
	仮睡者ねらい						
	車上ねらい	109	31	71	43	8	
	部品ねらい	21	-3	10	1	3	1
	脱衣場ねらい	20	7	6	6	1	1
	自動販売機ねらい	11	6	6	6	1	1
	色情ねらい	20	7	18	2	1	-3
	工事場ねらい	16	-13	7	-22	1	-1
	万引き	582	147	456	-2	290	-23
	職場ねらい	63	8	35	-6	26	-2
	同居ねらい	3	-1	4	3	2	1
	さい銭ねらい	43	16	38	4	5	1
	その他	376	48	239	56	144	-7

4. 市町村別 刑法犯 認知件数・犯罪率

区分 市町村		人口 ^(注1)	認知件数		犯罪率 ^(注2) 令和5年 12月末	
			令和5年 12月末	前年同期比 増減数 率(%)		
山形県 総数		1,024,093	2,980	95 3.3	291.0	
市部	山形市	241,983	947	-7 -0.7	391.3	
	米沢市	78,102	340	69 25.5	435.3	
	鶴岡市	116,834	273	55 25.2	233.7	
	酒田市	95,748	211	-27 -11.3	220.4	
	新庄市	32,466	96	-32 -25.0	295.7	
	寒河江市	39,180	116	22 23.4	296.1	
	上山市	27,570	87	16 22.5	315.6	
	村山市	21,018	40	-16 -28.6	190.3	
	長井市	25,215	38	-6 -13.6	150.7	
	天童市	60,895	222	23 11.6	364.6	
	東根市	47,790	112	-10 -8.2	234.4	
	尾花沢市	13,561	34	11 47.8	250.7	
	南陽市	29,082	83	3 3.8	285.4	
東村山郡	山辺町	13,237	14	-13 -48.1	105.8	
	中山町	10,259	17	-13 -43.3	165.7	
西村山郡	河北町	16,594	40	-2 -4.8	241.1	
	西川町	4,483	10	8 400.0	223.1	
	朝日町	5,784	15	14 1,400.0	259.3	
北村山郡	大江町	7,082	9	4 80.0	127.1	
	大石田町	5,940	8	-2 -20.0	134.7	
最上郡	金山町	4,645	7	-5 -41.7	150.7	
	最上町	7,374	8	-1 -11.1	108.5	
	舟形町	4,633	12	5 71.4	259.0	
	真室川町	6,530	11	-3 -21.4	168.5	
	大蔵村	2,741	2	-2 -50.0	73.0	
	鮭川村	3,618	7	-1 -12.5	193.5	
戸沢村	戸沢村	3,844	4	1 33.3	104.1	
	東置賜郡	高畠町	21,265	46	8 21.1	216.3
		川西町	13,506	25	-2 -7.4	185.1
西置賜郡	小国町	6,572	32	14 77.8	486.9	
	白鷹町	12,124	17	-5 -22.7	140.2	
	飯豊町	6,165	4	-6 -60.0	64.9	
東田川郡	三川町	7,295	16	-11 -40.7	219.3	
	庄内町	18,882	42	10 31.3	222.4	
飽海郡	遊佐町	12,076	14	-1 -6.7	115.9	
発生地不明等		-	-	-	-	

注1 人口は、令和5年12月1日現在の推計値（県統計企画課）である。

注2 「犯罪率」とは、人口10万人当たりの犯罪の認知件数をいう。