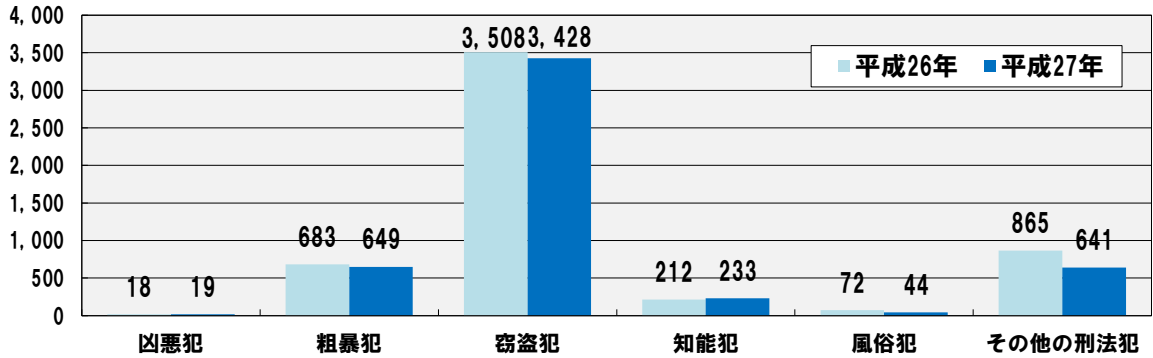


山形県の刑法犯認知・検挙状況（平成27年・確定値）

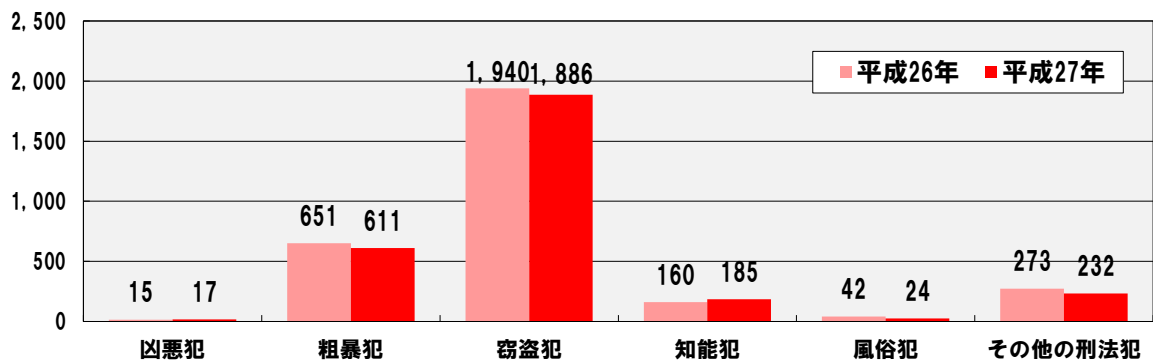
1. 刑法犯 包括罪種別 認知・検挙状況

区分 罪種	認知件数		検挙件数		検挙人員	
	平成27年 12月末	前年同期比	平成27年 12月末	前年同期比	平成27年 12月末	前年同期比
刑法犯総数	5,014	-344	2,955	-126	1,918	-119
凶悪犯	19	+1	17	+2	14	+1
粗暴犯	649	-34	611	-40	701	-57
窃盗犯	3,428	-80	1,886	-54	916	-35
侵入窃盗	426	+34	390	+74	53	+3
乗り物盗	986	+9	75	-24	40	+1
非侵入窃盗	2,016	-123	1,421	-104	823	-39
知能犯	233	+21	185	+25	112	+6
風俗犯	44	-28	24	-18	21	-6
その他の刑法犯	641	-224	232	-41	154	-28

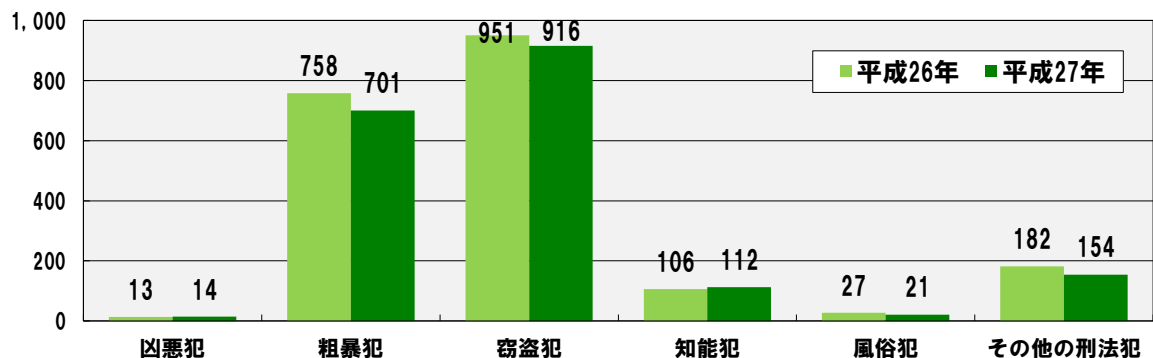
▼ 認知件数



▼ 検挙件数



▼ 検挙人員



2. 刑法犯 罪種別 認知・検挙状況

区分 罪種	認知件数		検挙件数		検挙人員	
	平成27年 12月末	前年同期比	平成27年 12月末	前年同期比	平成27年 12月末	前年同期比
刑法犯総数	5,014	-344	2,955	-126	1,918	-119
凶悪犯	19	+1	17	+2	14	+1
殺人	5		5	+2	2	
強盗	7	+5	6	+4	7	+4
放火	5	-2	4	-2	3	-1
強姦	2	-2	2	-2	2	-2
粗暴犯	649	-34	611	-40	701	-57
凶器準備集合						
暴行	428	-32	413	-39	516	-34
傷害	178	-6	158	-11	152	-28
脅迫	32	+10	28	+8	24	+10
恐喝	11	-6	12	+2	9	-5
窃盗犯	3,428	-80	1,886	-54	916	-35
侵入窃盗	426	+34	390	+74	53	+3
乗り物盗	986	+9	75	-24	40	+1
非侵入窃盗	2,016	-123	1,421	-104	823	-39
知能犯	233	+21	185	+25	112	+6
詐欺	211	+23	168	+31	106	+16
横領	12	-4	7	-10	4	-9
偽造	10	+3	9	+3	1	-2
汚職						
あつせん利得処罰						
背任		-1	1	+1	1	+1
風俗犯	44	-28	24	-18	21	-6
賭博						
強制わいせつ	24	-8	11	-11	10	-3
公然わいせつ	14	-20	7	-9	5	-5
わいせつ等 わいせつ等	6		6	+2	6	+2
その他の刑法犯	641	-224	232	-41	154	-28
占有離脱物横領	72	-12	67	+4	65	+6
公務執行妨害	13	+8	13	+7	10	+5
住居侵入	79	-26	49	-34	24	-17
逮捕監禁		-1		-1		
略取誘拐・買 人身売買	1		1		1	
盗品等	6	+2	4	+1	3	-2
器物損壊等	438	-181	64	-20	31	-12
その他	32	-14	34	+2	20	-8

3. 刑法犯 窃盗手口別 認知・検挙状況

手口	認知件数		検挙件数		検挙人員	
	平成27年 12月末	前年同期比	平成27年 12月末	前年同期比	平成27年 12月末	前年同期比
窃盗犯総数	3,428	-80	1,886	-54	916	-35
侵入窃盗	426	+34	390	+74	53	+3
空き巣	126	+34	105	+47	9	-4
忍込み	75	+15	36	+1	3	-3
居空き	11	+5	13	+9	2	
ATM破り						
金庫破り	8	+5	29	+21	2	-1
旅館荒し	10	+8	8	+8	2	+2
官公署荒し						
学校荒し	5	-2	1	-6	1	-1
病院荒し	2	+2	1	-2	1	+1
給油所荒し	2	+2	6	+6		
事務所荒し	39	-3	59	+24	9	+5
出店荒し	24	-5	55	+10	5	-3
工場荒し		-6		-6		-1
更衣室荒し	11	+4	3	-7	2	+1
倉庫荒し	66	+21	38	+17	7	+3
その他	47	-46	36	-48	10	+4
乗り物盗	986	+9	75	-24	40	+1
自動車盗	18	-8	8	-16	4	-1
オートバイ盗	14	-19	6	+1	3	+1
自転車盗	954	+36	61	-9	33	+1
非侵入窃盗	2,016	-123	1,421	-104	823	-39
職権盗						
慶弔盗						
追出し盗						
買物盗	4	+2	3	+1	3	+3
訪問盗	9	-4	4	-3	1	-1
払出盗	2	-7	17	-16	4	-3
ATMねらい						
窓口ねらい						-1
途中ねらい						
室内ねらい	6		3	-1		-1
客室ねらい	1	-4				
病室ねらい	9	+2		-1		
ひったくり	1		1	+1	1	+1
すり	3	+3		-1		-1
置引き	212	-11	105	+24	87	+20
仮睡者ねらい						
車上ねらい	267	-52	135	-117	16	
部品ねらい	76	+10	31	+10	1	-4
脱衣場ねらい	25	-12	2	-13	1	+1
自動販売機ねらい	14	-13	9	-1	8	
色情ねらい	73	+27	49	-8	5	+2
工事場ねらい	19	-15	8	-20	3	-1
万引き	817	-24	766	+4	574	-41
職場ねらい	66	-13	41	-8	26	-3
同居ねらい	2	-1	3		2	+1
さい銭ねらい	51	+10	67	+26	9	+5
その他	359	-21	177	+19	82	-16

4. 市町村別 刑法犯 認知件数・犯罪率

市 町 村		人口(※)	認 知 件 数			犯 罪 率	
			平成27年 12月末	前 年 同 期 比		平成27年 12月末	前 年 同 期 比
				増減数	率(%)		
山 形 県 総 数		1,140,735	5,014	-344	-6.4	439.5	-30.2
市 部	山 形 市	252,376	1,647	-114	-6.5	652.6	-45.2
	米 沢 市	85,881	431	-18	-4.0	501.9	-20.9
	鶴 岡 市	129,489	470	-8	-1.7	363.0	-6.1
	酒 田 市	106,162	485	-13	-2.6	456.8	-12.3
	新 庄 市	36,856	171	-64	-27.2	464.0	-173.6
	寒 河 江 市	41,225	174	+16	+10.1	422.1	+38.8
	上 山 市	31,540	105	-23	-18.0	332.9	-72.9
	村 山 市	24,645	56	+5	+9.8	227.2	+20.3
	長 井 市	27,691	87	-1	-1.1	314.2	-3.6
	天 童 市	62,221	470	+63	+15.5	755.4	+101.3
	東 根 市	47,896	189	-43	-18.5	394.6	-89.8
	尾 花 沢 市	16,919	30	-44	-59.5	177.3	-260.1
南 陽 市	32,242	139			431.1	+0.0	
東 村 山 郡	山 辺 町	14,349	32	-11	-25.6	223.0	-76.7
	中 山 町	11,355	25	-1	-3.8	220.2	-8.8
西 村 山 郡	河 北 町	19,006	65	+4	+6.6	342.0	+21.0
	西 川 町	5,612	7	+2	+40.0	124.7	+35.6
	朝 日 町	7,111	11	-2	-15.4	154.7	-28.1
北 村 山 郡	大 江 町	8,454	22	-12	-35.3	260.2	-142.0
	大 石 田 町	7,336	21	-3	-12.5	286.3	-40.9
最 上 郡	金 山 町	5,807	2	-10	-83.3	34.4	-172.2
	最 上 町	8,850	20	-11	-35.5	226.0	-124.3
	舟 形 町	5,606	11	-12	-52.2	196.2	-214.1
	真 室 川 町	8,113	12	-16	-57.1	147.9	-197.2
	大 蔵 村	3,396	7	-7	-50.0	206.1	-206.1
	鮭 川 村	4,299	13	-1	-7.1	302.4	-23.3
東 置 賜 郡	戸 沢 村	4,765	8	-8	-50.0	167.9	-167.9
	高 畠 町	23,837	69			289.5	+0.0
西 置 賜 郡	川 西 町	15,700	38	+8	+26.7	242.0	+50.9
	小 国 町	7,842	19	-7	-26.9	242.3	-89.2
	白 鷹 町	14,232	23	-18	-43.9	161.6	-126.5
東 田 川 郡	飯 豊 町	7,277	13	-4	-23.5	178.6	-55.0
	三 川 町	7,722	43	+6	+16.2	556.9	+77.7
飽 海 郡	庄 内 町	21,609	67	+2	+3.1	310.1	+9.3
	遊 佐 町	14,185	29	+2	+7.4	204.4	+14.1
発 生 地 不 明 等		-	3	-1	-25.0	-	-

※ 人口は、総数が平成27年1月1日現在の推計値（総務省）、市町村内訳が平成28年1月1日現在の県庁の統計に基づく人口を使用しています。

※ 「犯罪率」とは、人口10万人当たり何件の犯罪が発生しているかを表すものです。これにより、人口が異なる各市町村の犯罪状況が比較できるようになります。

5. 市町村別 窃盗犯 主要手口別 認知件数

		侵入窃盗		自転車盗		車上ねらい		万引き	
		平成27年 12月末	前年 同期比	平成27年 12月末	前年 同期比	平成27年 12月末	前年 同期比	平成27年 12月末	前年 同期比
市 町 村									
山 形 県 総 数		426	+34	954	+36	267	-52	817	-24
市 部	山 形 市	122	-37	503	+67	67	-27	244	-11
	米 沢 市	23	+6	76	+14	19	+4	83	-7
	鶴 岡 市	51	+13	37	-8	22	-7	56	-19
	酒 田 市	57	+14	56	-31	38	+13	76	+4
	新 庄 市	12		25	-11	11	-4	27	+2
	寒 河 江 市	14	+4	26	+18	6	-5	41	+4
	上 山 市	17	+2	21	+6		-4	6	-2
	村 山 市	8	+6	10	-4	7	+3	4	+1
	長 井 市	3	+2	5	-4	6	+3	19	-10
	天 童 市	43	+29	96	-3	27	+1	120	+22
	東 根 市	10	+2	30	-22	17	+11	55	
	尾 花 沢 市	2	-3		-3	1	-5	6	-5
	南 陽 市	8	-8	20	+13	2	-6	20	-2
東 村 山 郡	山 辺 町	1	-2	6	+2	1	-3	4	
	中 山 町	6	+3	2	+2	1	+1		-3
西 村 山 郡	河 北 町	12	+8	5	+3	9	-12	10	+5
	西 川 町	1	+1			1	+1		
	朝 日 町	1	+1			1	+1		-2
	大 江 町	1	-2	2		1	+1	1	
北 村 山 郡	大 石 田 町	1	-2	8	+3	2	-1		
最 上 郡	金 山 町		-1				-6		
	最 上 町	4		1	-3	1	-4	4	+3
	舟 形 町		-3		-1		-3		
	真 室 川 町		-3			2	-2	2	
	大 蔵 村	1				1	-1		
	鮭 川 村	1		1		3	-2		
	戸 沢 村	2			-1	1	-2		
東 置 賜 郡	高 畠 町	5	+1	13	+8	3	-4	3	-8
	川 西 町		-2	3	+1	3	+1	3	-1
西 置 賜 郡	小 国 町	1	+1			2	+2		-2
	白 鷹 町	1	-1	2	-5	1	-1	6	-1
	飯 豊 町	3				1			
東 田 川 郡	三 川 町	1	+1		-1	4	+4	18	
	庄 内 町	9	+4	3	-3	4	-1	8	+7
鮑 海 郡	遊 佐 町	5		2	-2	2	+2	1	+1
発 生 地 不 明 等				1	+1				