

15 教育

庄内地域の小中高校の児童数及び生徒数は、少子化の傾向を反映して年々減少している状況にある。

大学等進学率（短大、通信制含む）は、県平均より低い傾向にあり、令和4年度は47.3%と県平均49.5%を2.2ポイント下回っている。

高校新規学卒県内就職率は、平成24年から上昇傾向にあり、60%以上であるものの、県平均より低い状況にある。

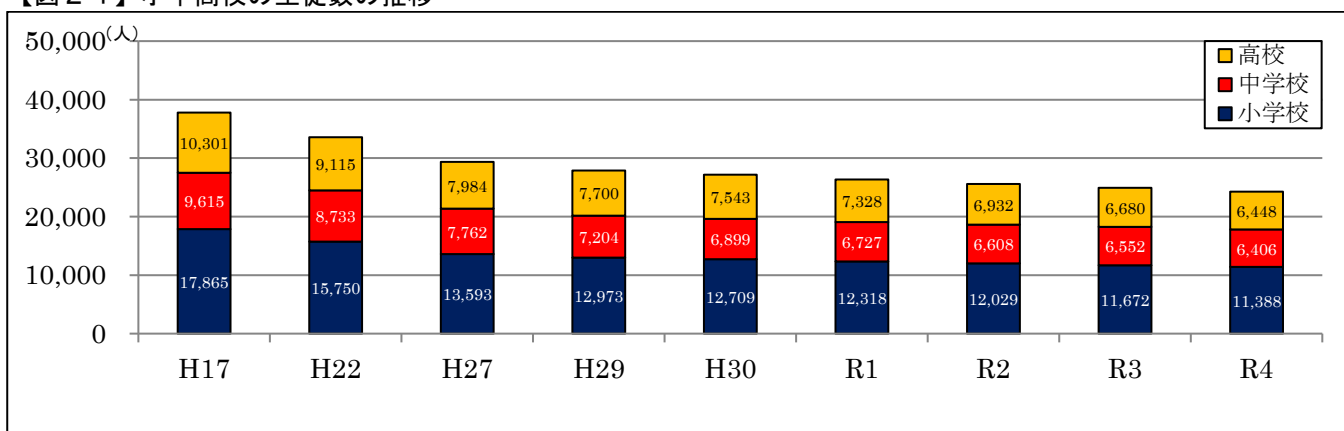
【表80】小学校・中学校・高等学校の状況（令和4年5月1日現在）

	小学校			中学校			高等学校	
	学校数	学級数	児童数	学校数	学級数	生徒数	学校数	生徒数
鶴岡市	26	297	5,513	11	132	3,013	8	3,811
酒田市	22	212	4,124	8	103	2,398	4	2,388
三川町	3	28	403	1	9	195	-	-
庄内町	5	45	849	2	26	550	1	179
遊佐町	5	35	499	1	11	250	1	70
庄内	61	617	11,388	23	281	6,406	14	6,448

※学校所在地の区分による。高等学校の生徒数に通信制の生徒数は含まれていない。

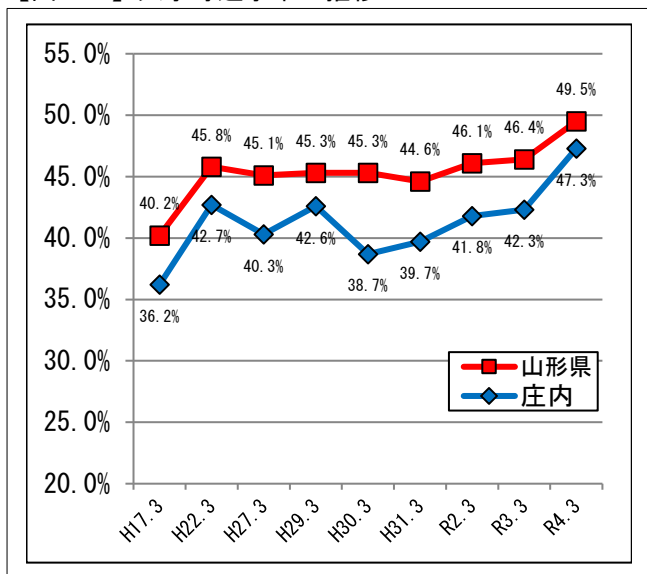
資料：みらい企画創造部統計企画課「令和4年度学校基本調査結果報告書」

【図24】小中高校の生徒数の推移

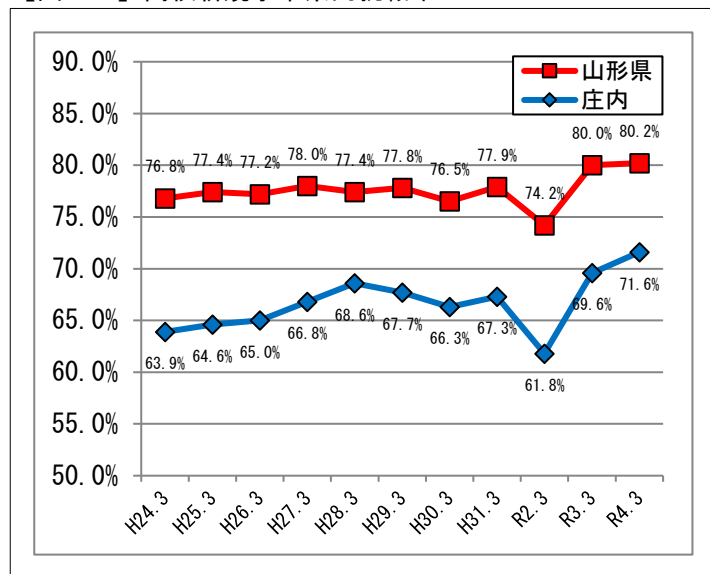


資料：みらい企画創造部統計企画課「令和4年度学校基本調査結果報告書」

【図 2 5】 大学等進学率の推移



【図 2 6】 高校新規学卒県内就職率



※大学等進学率及び高校新規学卒県内就職率については、学校所在地の区分によるものとする。
資料：【図 28・29】みらい企画創造部統計企画課「令和 4 年度学校基本調査結果報告書」

【表 8 1】 その他教育機関

学校名	開校年月日	学生・生徒数	所在地
(1) 大学等			
山形大学農学部	S25.5	684名	鶴岡市若葉町 1-23
山形大学 大学院農学研究科 (修士・博士)	S43.4	96名	
東北公益文科大学公益学部	H13.4	978名	酒田市飯森山 3-5-1
東北公益文科大学 大学院公益学研究科 (修士・博士)	H17.4	11名	鶴岡市馬場町 14-1
産業技術短期大学校庄内校	H9.4	80名	酒田市京田 3-57-4
(2) 国立高等専門学校			
鶴岡工業高等専門学校	S38.4	837名	鶴岡市井岡字沢田 104
(3) 専修学校			
鶴岡市立庄内看護専門学校	S25.3	57名	鶴岡市馬場町 2-1
酒田市立酒田看護専門学校	H22.4	78名	酒田市中町 3-7-16
酒田調理師専門学校	S46	32名	酒田市幸町 2-10-12
(4) 各種学校			
鶴岡准看護学院	S34.3	20名	鶴岡市馬場町 1-34
(5) 特別支援学校			
酒田特別支援学校	H23.4	102名	酒田市宮海字新林 307
鶴岡養護学校	S54.4	121名	鶴岡市大塚町 5-44
鶴岡高等養護学校	S61.4	46名	鶴岡市稻生 1-20-33

※学生数は令和 4 年 5 月 1 日現在
資料：教育庁総務課「令和 4 年度山形県学校名鑑」