

# 令和5年度県内市町村地方公営企業決算の概要（速報）

令和6年9月  
みらい企画創造部市町村課

## 1 事業概要

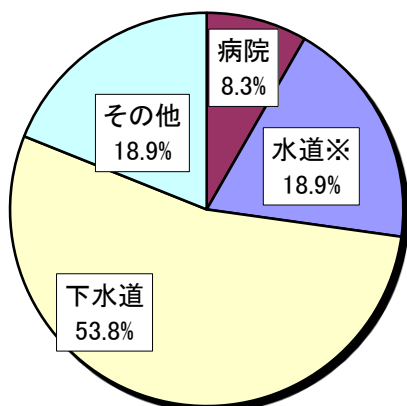
### 事業数・職員数

令和5年度決算の対象となった事業数は、前年度比1事業、0.6%増の169事業と  
なっている。また、職員数は前年度と比べて55人、1.2%減の4,426人となっており、  
要因として簡易水道、病院、観光施設、介護サービスの職員数の減が挙げられる。

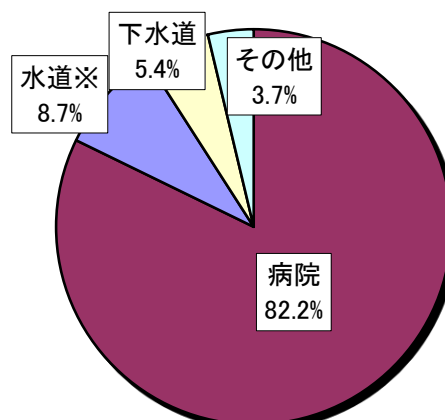
(単位：人)

	事業数		増減	増減率	職員数		増減	増減率 (%)
	令和5年度	令和4年度			令和5年度	令和4年度		
水道(含法適簡水)	32	30	2	6.7%	385	385	0	-
簡易水道	4	6	▲2	▲33.3%	8	11	▲3	▲27.3%
工業用水道	2	2	0	-	2	2	0	-
交通	1	1	0	-	12	10	2	20.0%
電気	2	2	0	-	2	2	0	-
ガス	1	1	0	-	12	12	0	-
病院	14	14	0	-	3,639	3,683	▲44	▲1.2%
下水道	91	91	0	-	237	236	1	0.4%
市場	3	3	0	-	15	15	0	-
と畜場	2	2	0	-	4	4	0	-
観光施設	2	2	0	-	0	3	▲3	▲100.0%
宅地造成	7	6	1	16.7%	2	2	0	-
駐車場	1	1	0	-	0	0	0	-
介護サービス	7	7	0	-	108	116	▲8	▲6.9%
合計	169	168	1	0.6%	4,426	4,481	▲55	▲1.2%

事業数の割合



職員数の割合



※含法適簡水

## 2 決算状況

### (1) 決算規模

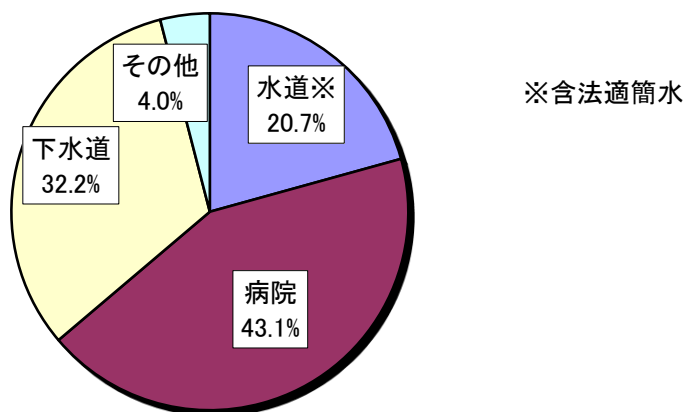
決算規模は、1,542億100万円で、前年度と比べて43億8,500万円、2.9%の増となっている。下水道事業で資本的支出が減となったが、病院事業で資本的支出の大幅増となったため、全体としては増となっている。

なお、水道事業（含法適簡水）、病院事業、下水道事業の3事業で全体の96.0%を占めている。

（単位：百万円）

	令和5年度	全体に占める割合	令和4年度	増減	増減率
水道(含法適簡水)	31,926	20.7%	31,993	▲67	▲0.2%
病院	66,462	43.1%	61,172	5,290	8.6%
下水道	49,608	32.2%	50,897	▲1,289	▲2.5%
その他	6,205	4.0%	5,754	451	7.8%
合計	154,201	100.0%	149,816	4,385	2.9%

### 決算規模の割合



### (2) 経営状況

#### 【 総収支額 】

地方公営企業全体の総収支は、11億7,800万円の黒字で、前年度と比べて46億7,400万円、79.9%の減となった。下水道事業では資本的支出及び営業外費用の減により収支が増となった一方で、病院事業では経常収益の大幅減や経常費用の増に伴い、経常損益及び純損益の悪化により、全体総収支の大幅減の要因となった。

（単位：百万円）

	令和5年度	令和4年度	増減	増減率
水道(含法適簡水)	2,325	2,528	▲203	▲8.0%
病院	▲2,903	2,280	▲5,183	▲227.3%
下水道	1,459	808	651	80.6%
その他	297	236	61	25.8%
合計	1,178	5,852	▲4,674	▲79.9%

※総収支額は、法適用企業にあつては純損益、法非適用企業にあつては実質収支による。

### 【 黒字赤字別事業数 】

黒字事業数は前年度と比べて12事業減の144事業となった。

主な要因としては、病院事業において経常損益等が悪化したことにより赤字へ転じたためである。

(単位：団体)

	令和5年度		令和4年度		増減	
	黒字	赤字	黒字	赤字	黒字	赤字
水道(含法適簡水)	26	6	27	3	▲1	3
病院	4	10	12	2	▲8	8
下水道	85	6	86	5	▲1	1
その他	29	3	31	2	▲2	1
合計	144	25	156	12	▲12	13

※黒字、赤字は法適用企業にあつては純損益、法非適用企業にあつては実質収支による。

### (3) 料金収入

料金収入は、826億6,100万円で、前年度と比べて4億1,200万円の減となっている。主な要因は、病院事業における外来収益の減や下水道事業における人口減少等に伴う有収水量の減などが挙げられる。

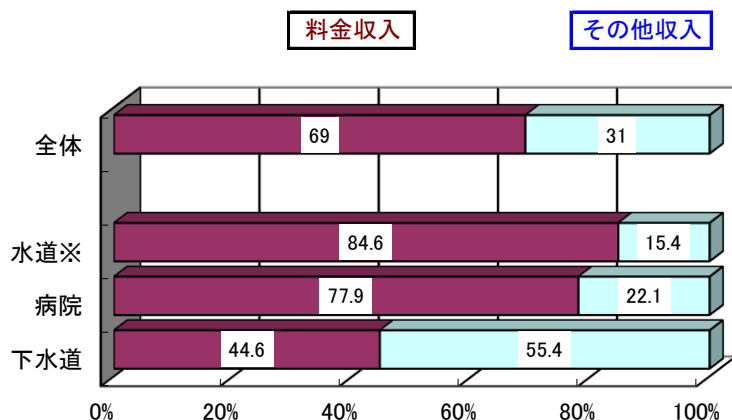
なお、総収益に占める料金収入の割合は、69.0%となっている。

(単位：百万円)

	令和5年度	令和4年度	増減	増減率
水道 (含法適簡水)	22,627 (84.6%)	22,302 (82.6%)	325	1.5%
病院	40,594 (77.9%)	41,105 (74%)	▲511	▲1.2%
下水道	16,026 (44.6%)	16,229 (45.1%)	▲203	▲1.3%
その他	3,414 (69.2%)	3,437 (70.7%)	▲23	▲0.7%
合計	82,661 (69%)	83,073 (67.3%)	▲412	▲0.5%

※( )内の数値は、総収益に占める料金収入の割合である。

### 総収益に占める料金収入の割合



※含法適簡水

## (4) 企業債

### 【 企業債発行額 】

企業債発行額は、234億7,500万円で、前年度と比べて50億5,100万円、27.4%の増となっている。

(単位：百万円)

	令和5年度	令和4年度	増減	増減率
水道(含法適簡水)	1,839	1,257	582	46.3%
病院	10,400	6,487	3,913	60.3%
下水道	10,505	10,397	108	1.0%
その他	731	283	448	158.3%
合計	23,475	18,424	5,051	27.4%

### 【 企業債現在高 】

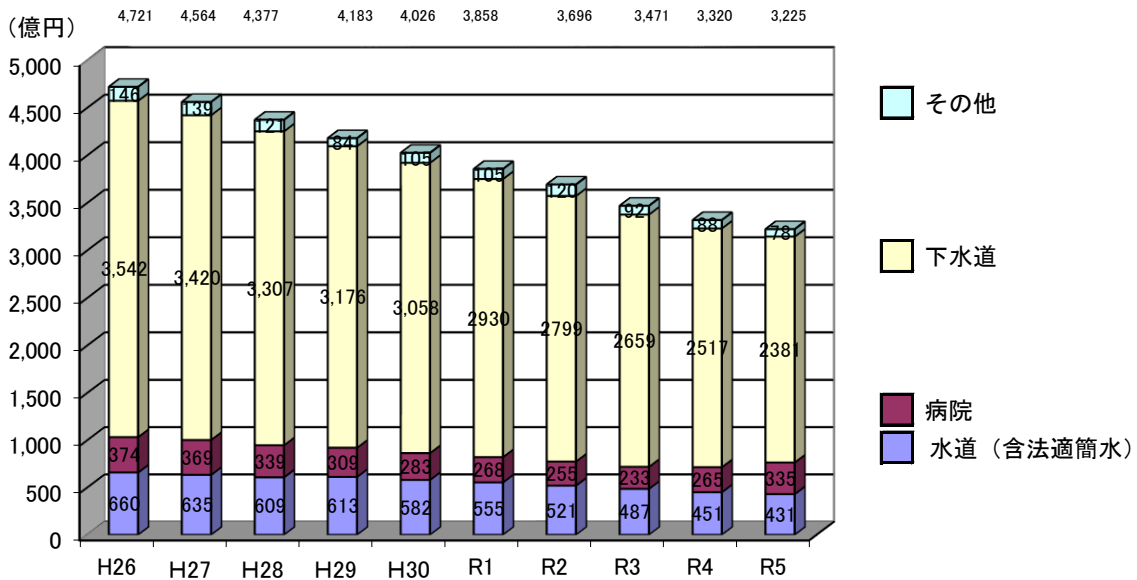
企業債現在高は、3,224億8,000万円で、前年度と比べて95億6,900万円、2.9%の減となっている。

企業債現在高を事業別にみると、下水道事業が最も多く、次いで水道事業（含法適簡水）、病院事業となっている。

(単位：百万円)

	令和5年度	令和4年度	増減	増減率
水道(含法適簡水)	43,088	45,121	▲2,033	▲4.5%
病院	33,542	26,457	7,085	26.8%
下水道	238,060	251,667	▲13,607	▲5.4%
その他	7,790	8,804	▲1,014	▲11.5%
合計	322,480	332,049	▲9,569	▲2.9%

### 企業債現在高の推移



### (5) 他会計繰入金の状況

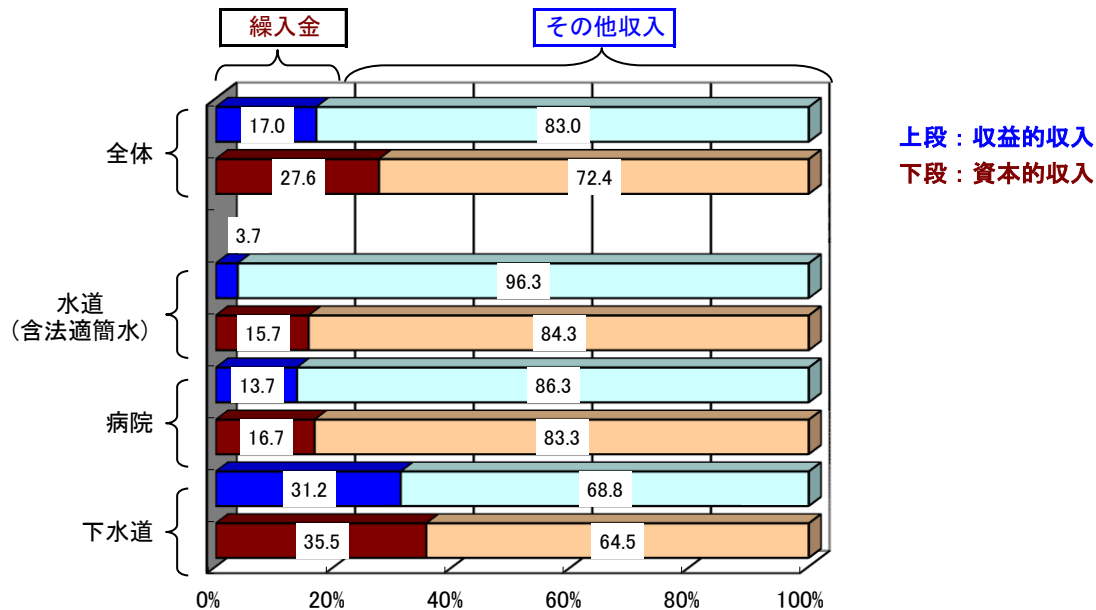
他会計繰入金は306億3,600万円で、前年度比6億4,800万円の増となっている。

収益的収入では、水道事業（含法適簡水）において基準外繰入金が減少している一方、病院事業において収益的収入及び資本的収入における繰入金が増加したため、収益的収入及び資本的収入において他会計繰入金が増となった。

(単位：百万円)

		令和5年度	令和4年度	増減	増減率
収益的収入	a	119,748	123,387	▲3,639	▲2.9%
他会計繰入金	b	20,345	19,992	353	1.8%
基準内繰入金		17,230	17,177	53	0.3%
基準外繰入金		3,115	2,814	301	10.7%
資本的収入	c	37,337	34,698	2,639	7.6%
他会計繰入金	d	10,291	9,996	295	3.0%
基準内繰入金		5,582	5,356	226	4.2%
基準外繰入金		4,709	4,640	69	1.5%
合計(他会計繰入金合計)	b+d	30,636	29,988	648	2.2%
繰入率	収益的収入	b/a	17.0%	16.2%	0.8
	資本的収入	d/c	27.6%	28.8%	▲1.2

### 収入に占める繰入金の割合



## (6) 建設投資額

建設投資額は335億8,600万円で、前年度と比べて68億4,800万円の増となっている。水道事業（合法適簡水）、下水道事業、病院事業、その他事業の全項目で増加となった。

(単位：百万円)

	令和5年度	令和4年度	増減	増減率
水道(合法適簡水)	10,051	8,226	1,825	22.2%
病院	11,586	7,447	4,139	55.6%
下水道	10,889	10,644	245	2.3%
その他	1,060	421	639	151.8%
合計	33,586	26,738	6,848	25.6%

## (7) 累積欠損金

法適用事業における累積欠損金は、288億4,000万円で、前年度と比べて23億6,600万円、8.9%の増となっている。

なお、累積欠損金を生じている団体数は、水道事業（合法適簡水）3団体（3事業）、病院事業8団体（8事業）、下水道事業5団体（7事業）となっている。

(単位：百万円)

	令和5年度	令和4年度	増減	増減率
水道(合法適簡水)	123	94	29	30.9%
病院	27,967	25,568	2,399	9.4%
下水道	750	812	▲62	▲7.6%
合計	28,840	26,474	2,366	8.9%

## (8) 不良債務・資金不足額

### 【 不良債務 】

法適用事業における不良債務を生じている団体は、下水道事業1団体となっている。

(単位：百万円)

	令和5年度	令和4年度	増減	増減率
下水道	12.8	8.5	4.3	50.6%
合計	12.8	8.5	4.3	50.6%

### 【 資金不足事業 】

資金不足を生じている団体は、ない。