

令和5年度

山形県公営企業会計決算書

山形県

# 山形県電気事業会計決算書

# 目 次

## 1 決 算 書

1	決 算 報 告 書 .....	1
2	損 益 計 算 書 .....	5
3	剰 余 金 計 算 書 .....	6
4	剰余金処分計算書(案) .....	7
5	貸 借 対 照 表 .....	9
6	注 記 .....	11

## 2 事 業 報 告 書

1	概 況 .....	13
2	工 事 .....	15
3	業 務 .....	16
4	会 計 .....	17

## 3 決 算 附 属 書

1	キャッシュ・フロー計算書 .....	18
2	収 益 費 用 明 細 書 .....	19
3	固 定 資 産 明 細 書 .....	22
4	企 業 債 明 細 書 .....	26

(1) 収益的収入及び支出

収 入

区 分	予 算		地方公営企業法第24条第3項の規定による支出額に係る財源充当額
	当 初 予 算 額	補 正 予 算 額	
第1款 電気事業収益	円 6,232,850,000	円 562,687,000	円 0
第1項 営業収益	5,976,156,000	457,596,000	0
第2項 営業外収益	256,694,000	△ 790,000	0
第3項 特別利益	0	105,881,000	0

支 出

区 分	予 算				地方公営企業法第24条第3項の規定による支出額	小 計
	当 初 予 算 額	補 正 予 算 額	予備費支出額	流用増減額		
第1款 電気事業費用	円 4,663,256,000	円 619,522,000	円 0	円 0	円 0	円 5,282,778,000
第1項 営業費用	4,347,086,000	△ 114,955,000	0	0	0	4,232,131,000
第2項 営業外費用	306,170,000	266,390,000	0	0	0	572,560,000
第3項 特別損失	0	468,087,000	0	0	0	468,087,000
第4項 予備費	10,000,000	0	0	0	0	10,000,000

電気事業決算報告書

額		決 算 額	予 算 額 に 比 べ ば 増 減 の 額	備 考
合 計				
	円	円	円	
	6,795,537,000	7,086,915,345	291,378,345	
	6,433,752,000	6,725,604,720	291,852,720	(うち、仮受消費税及び地方消費税 611,030,554円)
	255,904,000	255,429,575	△ 474,425	( " 24,740円)
	105,881,000	105,881,050	50	( " 9,625,550円)

額		決 算 額	地方公営企業法第 26条第2項の規定 による繰越額	不 用 額	備 考
地方公営企業法第 26条第2項の規定 による繰越額	合 計				
	円	円	円	円	
70,442,000	5,353,220,000	5,030,736,403	66,539,000	255,944,597	
70,442,000	4,302,573,000	4,061,599,337	66,539,000	174,434,663	(うち、仮払消費税及び地方消費税 163,316,189円)
0	572,560,000	501,050,547	0	71,509,453	( " 4,982,572円)
0	468,087,000	468,086,519	0	481	( " 187,000円)
0	10,000,000	0	0	10,000,000	

## (2) 資本的収入及び支出

## 収 入

区 分	予 算			地方公営企業法第26条の 規定による繰越額に係る 財源充当額
	当 初 予 算 額	補 正 予 算 額	小 計	
第1款 資本的収入	円 18,995,000	円 50,409,000	円 69,404,000	円 0
第2項 補助金	18,695,000	△ 2,821,000	15,874,000	0
第5項 負担金	300,000	△ 253,000	47,000	0
第7項 固定資産売却代金	0	102,000	102,000	0
第12項 雑収入	0	53,381,000	53,381,000	0

## 支 出

区 分	予 算					地方公営企業法第 26条の規定による 繰越額
	当 初 予 算 額	補 正 予 算 額	予 備 費 支 出 額	流 用 増 減 額	小 計	
第1款 資本的支出	円 1,059,312,000	円 △ 431,264,000	円 0	円 0	円 628,048,000	円 271,323,000
第1項 建設改良費	893,419,000	△ 565,870,000	0	0	327,549,000	271,323,000
第5項 企業債償還金	162,613,000	0	0	0	162,613,000	0
第7項 繰出金	0	134,606,000	0	0	134,606,000	0
第9項 その他投資	280,000	0	0	0	280,000	0
第12項 予備費	3,000,000	0	0	0	3,000,000	0

資本的収入額が資本的支出額に対し不足する額795,007,424円は、当年度分消費税及び地方消費税資本的収支調整額46,498,496円、減債積立金  
剰余金処分額134,606,000円で補填した。

額		合 計	決 算 額	予 算 額 に 比 べ 算 額 の 増 減	備 考
継続費通次繰越額に係る財源充当額					
円	円	円	円	円	
0	69,404,000	68,100,242	△ 1,303,758		
0	15,874,000	14,473,690	△ 1,400,310		
0	47,000	47,000	0		(うち、仮受消費税及び地方消費税 4,271円)
0	102,000	184,250	82,250	( "	16,750円)
0	53,381,000	53,395,302	14,302	( "	4,852,856円)

額		合 計	決 算 額	翌 年 度 繰 越 額			不 用 額	備 考
継続費通次繰越額				地方公営企業法第26条の規定による繰越額	継続費通次繰越額	合 計		
円	円	円	円	円	円	円		
0	899,371,000	863,107,666	0	0	0	36,263,334		
0	598,872,000	565,641,831	0	0	0	33,230,169	(うち、仮払消費税及び地方消費税 51,372,373円)	
0	162,613,000	162,612,291	0	0	0	709		
0	134,606,000	134,606,000	0	0	0	0		
0	280,000	247,544	0	0	0	32,456		
0	3,000,000	0	0	0	0	3,000,000		

162,612,291円、建設改良積立金179,302,849円、中小水力発電開発改良積立金271,751,624円、過年度分損益勘定留保資金236,164円及び当年度利益

# 令和5年度山形県電気事業損益計算書

(令和5年4月1日から令和6年3月31日まで)

(単位：円)

<b>1 営業収益</b>			
(1) 水力発電電力料	5,626,680,985		
(2) 太陽光発電電力料	46,813,139		
(3) 風力発電電力料	406,910,460		
(4) その他営業収益	<u>34,169,582</u>	6,114,574,166	
<b>2 営業費用</b>			
(1) 水力発電費	3,273,714,840		
(2) 太陽光発電費	31,764,090		
(3) 風力発電費	346,396,463		
(4) 一般管理費	<u>246,407,755</u>	<u>3,898,283,148</u>	
<b>営業利益</b>			2,216,291,018
<b>3 営業外収益</b>			
(1) 受取配当金	213,035		
(2) 受取利息	348,193		
(3) 補助金	8,897,581		
(4) 長期前受金戻入	245,176,816		
(5) その他雑収益	<u>810,197</u>	255,445,822	
<b>4 営業外費用</b>			
(1) 支払利息	22,819,691		
(2) 雑支出	<u>67,592,684</u>	<u>90,412,375</u>	<u>165,033,447</u>
<b>経常利益</b>			2,381,324,465
<b>5 特別利益</b>			
(1) その他特別利益	<u>96,255,500</u>	96,255,500	
<b>6 特別損失</b>			
(1) 減損損失	466,029,519		
(2) その他特別損失	<u>1,870,000</u>	<u>467,899,519</u>	<u>△ 371,644,019</u>
<b>当年度純利益</b>			2,009,680,446
<b>前年度繰越利益剰余金</b>			0
<b>その他未処分利益剰余金変動額</b>			<u>613,666,764</u>
<b>当年度未処分利益剰余金</b>			<u><u>2,623,347,210</u></u>



# 令和5年度山形県電気事業剰余金計算書

(令和5年4月1日から令和6年3月31日まで)

(単位：円)

	資本金	剰余金			
		資本剰余金			
		受贈財産 評価額	工事 負担金	補助金	資本剰余金 合計
前年度末残高	28,264,670,675	10,256,176	17,790,941	12,143,726	40,190,843
前年度処分数額	877,894,537	0	0	0	0
議会の議決による処分数額	877,894,537	0	0	0	0
資本金への組入	877,894,537	0	0	0	0
減債積立金の積立	0	0	0	0	0
建設改良積立金の積立	0	0	0	0	0
一般会計への繰出	0	0	0	0	0
処分数後残高	29,142,565,212	10,256,176	17,790,941	12,143,726	40,190,843
当年度変動額	0	0	0	0	0
減債積立金の使用	0	0	0	0	0
建設改良積立金の使用	0	0	0	0	0
中小水力発電開発 改良積立金の使用	0	0	0	0	0
資本金及び剰余金以外の項目 の同年度変動額(純額)	0	0	0	0	0
当年度純利益	0	0	0	0	0
当年度末残高	29,142,565,212	10,256,176	17,790,941	12,143,726	40,190,843

	剰余金					評価差額等		資本合計
	利益剰余金					その他有価証券 評価差額	評価差額等 合計	
	減債積立金	中小水力発電 開発改良積立金	建設改良 積立金	未処分 利益剰余金	利益剰余金 合計			
前年度末残高	0	1,393,341,884	2,833,706,040	3,440,636,159	7,667,684,083	9,610,753	9,610,753	35,982,156,354
前年度処分数額	162,612,291	0	2,400,129,331	△ 3,440,636,159	△ 877,894,537	0	0	0
議会の議決による処分数額	162,612,291	0	2,400,129,331	△ 3,440,636,159	△ 877,894,537	0	0	0
資本金への組入	0	0	0	△ 877,894,537	△ 877,894,537	0	0	0
減債積立金の積立	162,612,291	0	0	△ 162,612,291	0	0	0	0
建設改良積立金の積立	0	0	2,400,129,331	△ 2,400,129,331	0	0	0	0
一般会計への繰出	0	0	0	0	0	0	0	0
処分数後残高	162,612,291	1,393,341,884	5,233,835,371	(繰越利益剰余金) 0	6,789,789,546	9,610,753	9,610,753	35,982,156,354
当年度変動額	△ 162,612,291	△ 271,751,624	△ 179,302,849	2,623,347,210	2,009,680,446	22,879,959	22,879,959	2,032,560,405
減債積立金の使用	△ 162,612,291	0	0	162,612,291	0	0	0	0
建設改良積立金の使用	0	0	△ 179,302,849	179,302,849	0	0	0	0
中小水力発電開発 改良積立金の使用	0	△ 271,751,624	0	271,751,624	0	0	0	0
資本金及び剰余金以外の項目 の同年度変動額(純額)	0	0	0	0	0	22,879,959	22,879,959	22,879,959
当年度純利益	0	0	0	2,009,680,446	2,009,680,446	0	0	2,009,680,446
当年度末残高	0	1,121,590,260	5,054,532,522	(当年度未処分利益剰余金) 2,623,347,210	8,799,469,992	32,490,712	32,490,712	38,014,716,759

令和5年度山形県電気事業剰余金処分計算書（案）

（単位：円）

	資本金	資本剰余金	未処分利益剰余金
当年度末残高	29,142,565,212	40,190,843	2,623,347,210
議会の議決による処分量	613,666,764	0	△ 2,623,347,210
資本金への組入	613,666,764	0	△ 613,666,764
減債積立金の積立	0	0	△ 157,394,687
建設改良積立金の積立	0	0	△ 1,717,679,759
他会計への繰出	0	0	△ 134,606,000
処分後残高	29,756,231,976	40,190,843	（繰越利益剰余金） 0



# 令和5年度山形県電気事業貸借対照表

(令和6年3月31日)

(単位：円)

## 資産の部

### 1 固定資産

#### (1) 電気事業固定資産

イ 水力発電設備	39,709,725,857		
減価償却累計額	<u>△20,774,456,915</u>	18,935,268,942	
ロ 太陽光発電設備	492,102,301		
減価償却累計額	<u>△262,967,072</u>	229,135,229	
ハ 風力発電設備	3,601,065,696		
減価償却累計額	<u>△517,189,566</u>	3,083,876,130	
ニ 業務設備	50,735,039		
減価償却累計額	<u>△12,376,573</u>	38,358,466	
電気事業固定資産合計			22,286,638,767

#### (2) 事業外固定資産

イ 有形固定資産	664,360,898		
減価償却累計額	<u>△510,384,400</u>	153,976,498	
事業外固定資産合計			153,976,498

#### (3) 固定資産仮勘定

イ 建設仮勘定		991,234,678	
ロ 建設準備勘定		<u>198,844,528</u>	
固定資産仮勘定合計			1,190,079,206

#### (4) 投資

イ 投資有価証券		50,957,972	
ロ 出資金		431,065,000	
ハ その他投資		<u>439,554</u>	
投資合計			482,462,526
固定資産合計			<u>24,113,156,997</u>

### 2 流動資産

(1) 現金預金		20,766,447,189	
(2) 未収金		611,669,456	
(3) 貯蔵品		1,056,358	
(4) 前払金		21,202,500	
(5) その他流動資産		<u>134,606,000</u>	
流動資産合計			<u>21,534,981,503</u>
資産合計			<u><u>45,648,138,500</u></u>



## 令和5年度山形県電気事業会計における注記

### I 重要な会計方針に係る事項に関する注記

#### 1 有価証券の評価基準及び評価方法

- (1) その他有価証券
  - ① 時価のあるもの 決算日の市場価格等に基づく時価法
  - ② 時価のないもの 原価法

#### 2 たな卸資産の評価基準及び評価方法

- (1) 貯蔵品 移動平均法による原価法

#### 3 固定資産の減価償却方法

- (1) 有形固定資産
  - ① 減価償却の方法 定額法
  - ② 主な耐用年数

建物	8～47年
構築物	22～57年
諸装置	8～57年
機械装置	9～57年
備品	2～22年
共有設備	2～57年

- (2) 無形固定資産
  - ① 減価償却の方法 定額法

#### 4 引当金の計上方法

- (1) 退職給付引当金

職員の退職手当の支給に備えるため、当年度の退職手当の期末要支給額に相当する金額を計上している。
- (2) 賞与引当金

職員の期末手当及び勤勉手当の支給に備えるため、当年度末における支給見込額に基づき、当年度の負担に属する額を計上している。
- (3) 法定福利費引当金

職員の期末手当及び勤勉手当の支給に係る法定福利費の支出に備えるため、当年度末における支給見込額に基づき、当年度の負担に属する額を計上している。
- (4) 貸倒引当金

一般債権については貸倒実績率により、貸倒懸念債権等特定の債権については個別に回収可能性を検討し、不納欠損が見込まれる場合は、回収不能見込額を計上する。

#### 5 消費税及び地方消費税の会計処理

消費税及び地方消費税の会計処理は税抜方式によっている。

### II 貸借対照表に関する注記

#### 1 引当金の取崩額に関する事項

- (1) 退職給付引当金の取崩し

令和5年度において、退職手当として4,290,000円を支給することとなったため、退職給付引当金4,290,000円を取り崩した。

(2) 賞与引当金の取崩し

令和5年度において、期末手当及び勤勉手当として165,774,666円を支給することとなったため、賞与引当金55,067,000円を取り崩した。

(3) 法定福利費引当金の取崩し

令和5年度において、期末手当及び勤勉手当の支給に係る法定福利費として31,512,837円を支出することとなったため、法定福利費引当金10,340,000円を取り崩した。

### Ⅲ セグメント情報に関する注記

#### 1 報告セグメントの概要

山形県電気事業会計は、水力発電事業、太陽光発電事業及び風力発電事業により構成されることから、これらを報告セグメントとしている。

なお、各報告セグメントに属する事業の内容は以下のとおりである。

事業区分	事業の内容
水力発電事業	水力発電事業（14ヶ所）
太陽光発電事業	太陽光発電事業（1ヶ所）
風力発電事業	風力発電事業（1ヶ所）

#### 2 報告セグメントごとの財務情報

（令和5年4月1日から令和6年3月31日まで）

（単位：円）

	水力発電事業	太陽光発電事業	風力発電事業	共 通	合 計
営業収益	5,658,259,522	46,813,139	409,501,505		6,114,574,166
営業費用	3,520,122,595	31,764,090	346,396,463		3,898,283,148
営業損益	2,138,136,927	15,049,049	63,105,042		2,216,291,018
経常損益	2,301,986,636	15,049,049	64,288,780		2,381,324,465
セグメント資産	21,510,101,319	232,748,916	3,138,841,076	20,766,447,189	45,648,138,500
セグメント負債	7,529,375,953	5,474,187	98,571,601		7,633,421,741
その他の項目					
減価償却費	833,578,862	25,739,527	178,211,771		1,037,530,160
特別利益	96,255,500				96,255,500
特別損失	467,899,519				467,899,519
有形固定資産及び 無形固定資産の増加額	514,269,458				514,269,458

### Ⅳ 減損損失に関する注記

#### 1 減損損失を認識した固定資産

（単位：円）

用 途	資産の種類	場 所	金 額	備 考
電気事業	建設仮勘定	小国町大字綱木箱口 地内	466,029,519	明沢川発電所建設事業費（明沢川発電所基本設計業務委託等）

#### 2 減損損失を認識するに至った経緯

建設資材等の急激な高騰や工事内容の変更等を受け、事業内容を再精査した結果、事業を中止せざるを得ないと判断し、減損損失を認識するに至った。

### Ⅴ その他の注記

新会計基準移行に係る経過措置

#### 1 みなし償却制度の廃止に伴う経過措置

平成26年3月31日において償却資産の取得又は改良に充てるための補助金等で現に資本剰余金として整理している額については、平成26年3月31日以前に取得又は改良した資産との対応関係を個別的に把握できたものを除き引き続き資本剰余金に計上している。

# 令和5年度山形県電気事業報告書

## 1 概況

令和5年度における電気事業の概況を次のとおり報告します。

### (1) 総括事項

#### イ 営業関係

##### (イ) 水力発電

本年度の販売電力量は370,516,039キロワット時で、前年度に比較して4,992,162キロワット時、1.4パーセントの増量となり、電気料金収入は5,626,680,985円で、前年度に比較して274,795,465円、5.1パーセントの増収となりました。

##### (ロ) 太陽光発電

本年度の販売電力量は1,296,763キロワット時で、前年度に比較して337キロワット時、0.1パーセントの増量となり、電気料金収入は46,813,139円で、前年度に比較して12,165円、0.1パーセントの増収となりました。

##### (ハ) 風力発電

本年度の販売電力量は18,329,300キロワット時で、前年度に比較して164,300キロワット時、0.9パーセントの増量となり、電気料金収入は406,910,460円で、前年度に比較して3,647,460円、0.9パーセントの増収となりました。

損益につきましては、総収益6,466,275,488円に対し、総費用は4,456,595,042円で、差引き2,009,680,446円の純利益となりました。

#### ロ 建設関係

##### (イ) 既設箇所

発電所に係るより一層の安全性の確保及び効率化並びに機器の保全を図るため、野川第二発電所水車発電機内部点検工事、朝日川第一発電所及び野川第二発電所隧道補修工事などを行いました。

##### (ロ) 新規箇所

発電所リニューアル事業については、倉沢発電所において送電線保護継電器盤等製作据付工事など、肘折発電所においてリニューアル工事用道路設置工事などを実施し、事業の進捗を図りました。

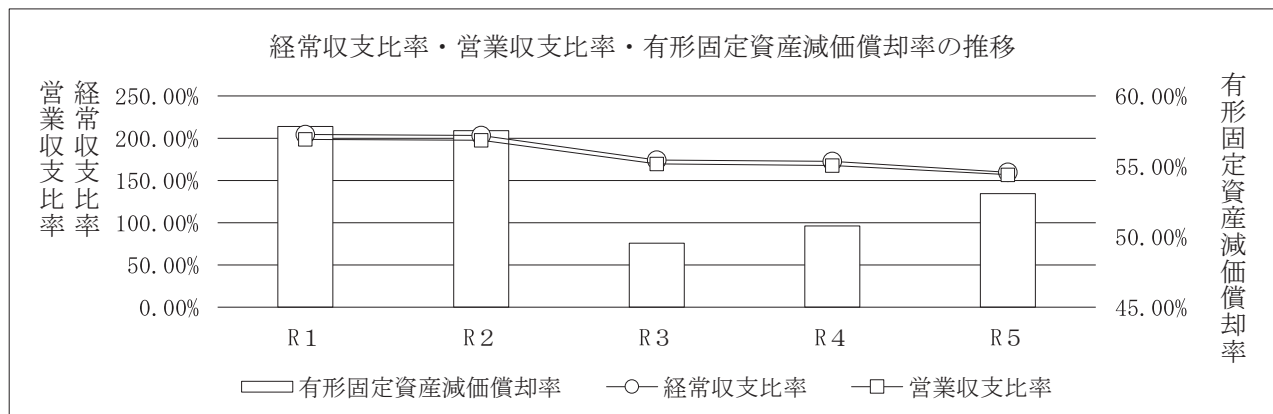
### (2) 経営指標に関する事項

令和5年度決算における経営成績について、経営の健全性を示す経常収支比率と営業収支比率は、発電所施設の老朽化に伴う修繕費用の増加などにより、両指標とも前年度比で減少となりましたが、健全経営の水準とされる100%を上回っています。

一方、償却対象資産の減価償却の状況を示す有形固定資産減価償却率は前年度比2.04ポイント増の53.06%に留まっているものの、一部の発電所や送電設備については、施設の老朽化が進行しており、更新・改修等の対応が必要な状況であるため、現在の経営状況を維持しつつ、耐震化を含めた計画的な更新・改修工事を行ってまいります。

<経営指標の推移>

	R 1	R 2	R 3	R 4	R 5
経常収支比率	204.41%	203.31%	174.26%	172.57%	159.70%
営業収支比率	198.53%	197.64%	169.41%	167.50%	156.85%
有形固定資産減価償却率	57.82%	57.53%	49.55%	51.02%	53.06%





(3) 議会議決事項

イ 議決事項

令和5年2月県議会定例会	議第38号	令和5年度山形県電気事業会計予算
令和5年12月県議会定例会	議第113号	令和4年度山形県電気事業会計未処分利益剰余金の処分について
令和5年12月県議会定例会	議第123号	令和5年度山形県電気事業会計補正予算(第1号)
令和5年12月県議会定例会	議第155号	令和5年度山形県電気事業会計補正予算(第2号)
令和6年2月県議会定例会	議第12号	令和5年度山形県電気事業会計補正予算(第3号)

ロ 認定事項

令和5年12月県議会定例会	令和4年度山形県電気事業会計決算
---------------	------------------

(4) 行政官庁許認可事項

申請年月日	申請先	件名	許認可年月日
R5.1.17	国土交通省 東北地方整備局長	倉沢発電所、河川法第23条、第24条及び第26条1項に基づく許可申請(発電水利使用の更新許可申請)	R5.9.1
R5.1.18	国土交通省 東北地方整備局長	肘折発電所、河川法第23条、第24条及び第26条1項に基づく許可申請(発電水利使用の更新許可申請)	R5.7.18
R5.3.30	国土交通省 東北地方整備局長	大沢川発電所、河川法第23条及び第24条に基づく許可申請(発電水利使用の更新許可申請)	R5.10.31
R6.2.5	国土交通省 東北地方整備局長	倉沢発電所、河川法第23条、第24条及び第26条1項に基づく許可申請(迂回路工事の許可申請)	R6.2.19

(5) 職員に関する事項

イ 職種別現員調

区分	本年度								前年度	増減
	管理者	職員(事務)	職員(技術)	職員(技労)	会計年度任用職員	計	損益勘定所	資本勘定所		
本局	人 1	人 23	人 15	人 1	人 3	人 43	人 43	人 -	人 42	人 1
村山電気水道事務所	-	2	15	6	4	27	27	-	28	△1
最上電気水道事務所	-	2	10	2	1	15	15	-	13	2
置賜電気水道事務所	-	1	5	-	1	7	7	-	7	0
鶴岡電気水道事務所	-	2	11	-	4	17	17	-	17	0
酒田電気水道事務所	-	-	2	-	-	2	2	-	2	0
計	1	30	58	9	13	111	111	0	109	2

ロ 職務の級別職員数

区分	特別職	9級	8級	7級	6級	5級	4級	3級	2級	1級	技労職	会計年度任用職員	計
本局	人 1	人 -	人 1	人 2	人 2	人 8	人 7	人 6	人 5	人 7	人 1	人 3	人 43
村山電気水道事務所	-	-	-	-	1	3	7	3	2	1	6	4	27
最上電気水道事務所	-	-	-	-	1	4	4	1	-	2	2	1	15
置賜電気水道事務所	-	-	-	-	1	2	2	1	-	-	-	1	7
鶴岡電気水道事務所	-	-	-	-	1	2	6	2	-	2	-	4	17
酒田電気水道事務所	-	-	-	-	-	-	1	1	-	-	-	-	2
計	1	0	1	2	6	19	27	14	7	12	9	13	111

## 2 工 事

### (1) 建設工事の概況

契約の内容	契約金額	契約締結年月日	工 期		契約の相手方
			着 工	完 成	
債務負担行為工事 倉沢発電所リニューアル事業の内 送電線保護継電器盤等製作据付工事	円 68,200,000	R4.9.15	R4.9.15	R6.3.29	富士電機(株)
債務負担行為工事 倉沢発電所リニューアル事業送電線保護継電器盤等建屋建設工事	13,889,700	R5.1.31	R5.1.31	R5.11.27	森建設工業(株)
債務負担行為工事 倉沢発電所リニューアル事業電気機械設備製作据付工事	5,863,000,000	R5.8.1	R5.8.1	R11.6.29	富士電機(株)・山形富士電機(株)建設工事共同企業体
債務負担行為工事 倉沢発電所リニューアル事業工事用道路設置工事(鉄管部)	215,600,000	R5.9.5	R5.9.5	R6.9.27	(株)王祇建設
債務負担行為工事 倉沢発電所リニューアル事業発電所解体工事	244,200,000	R5.10.30	R5.10.30	R7.12.26	(株)佐藤工務
債務負担行為工事 倉沢発電所リニューアル事業水圧鉄管製作据付工事	1,298,000,000	R6.2.20	R6.2.20	R10.1.31	佐藤鉄工・三和メテック・有賀建設特定建設工事共同企業体
債務負担行為工事 倉沢発電所リニューアル事業迂回路工事	40,260,000	R6.3.18	R6.3.18	R6.9.30	上野土木建設(株)
債務負担行為工事 倉沢発電所リニューアル事業土木工事(隧道・放水路)	279,400,000	R6.3.28	R6.3.28	R10.3.17	(株)山田工務店
令和4年度 肘折発電所リニューアル工事用道路設置(上水槽部)工事	119,023,300	R4.4.1	R4.4.4	R5.11.30	永井建設(株)
債務負担行為工事 肘折発電所リニューアル事業土木工事(隧道・取水口・上水槽)	2,165,428,100	R5.3.31	R5.3.31	R10.9.29	永井建設(株)
債務負担行為工事 肘折発電所リニューアル事業土木工事(発電所基礎・放水路・外構)	253,136,400	R5.3.31	R5.3.31	R10.9.20	永井建設(株)
債務負担行為工事 肘折発電所リニューアル事業電気機械設備製作据付工事	2,629,000,000	R5.6.22	R5.6.22	R11.3.30	(株)明電舎
債務負担行為工事 肘折発電所リニューアル事業切廻し道路設置工事	14,630,000	R6.3.21	R6.3.25	R6.9.20	(株)八ヶ土建
令和4年度 朝日川第一発電所 外構工事	83,782,600	R4.10.27	R4.10.28	R5.12.22	升川建設(株)

### (2) 改良工事の概況

契約の内容	契約金額	契約締結年月日	工 期		契約の相手方
			着 工	完 成	
債務負担行為工事 大沢川発電所 配電盤等更新工事	円 473,000,000	R5.6.12	R5.6.12	R6.12.27	富士電機(株)

### (3) 保存工事の概況

契約の内容	契約金額	契約締結年月日	工 期		契約の相手方
			着 工	完 成	
債務負担行為工事 野川第二発電所 水車発電機内部点検工事	円 363,000,000	R4.4.18	R4.4.18	R5.9.29	(株)明電舎
令和5年度 朝日川第一発電所 隧道補修工事	237,249,100	R5.4.3	R5.4.6	R5.11.15	大東建設(株)
令和5年度 野川第二発電所 隧道補修工事	135,922,600	R5.4.7	R5.4.7	R5.9.15	那須建設(株)
債務負担行為工事 大沢川発電所 水車発電機内部点検工事	207,900,000	R5.6.8	R5.6.8	R6.12.27	芦野工業(株)
令和5年度 蘇岡発電所 泡滝取水口吊橋補修工事	50,380,000	R5.6.29	R5.6.29	R6.9.30	(株)浅賀建設
令和5年度 荒沢配電線撤去実施設計業務委託	59,460,500	R5.7.7	R5.7.7	R6.3.29	中電技術コンサルタント(株)
令和5年度 大沢川発電所 土木施設補修工事	27,332,800	R5.8.10	R5.8.16	R5.11.30	有限会社星輪
令和5年度 朝日川第二発電所 猿渡堰堤外補修詳細設計業務委託	19,426,000	R5.8.16	R5.8.16	R6.3.22	日本工営(株)

### 3 業 務

#### (1) 業 務 量

##### イ 水力発電

本年度の販売電力量は370,516,039キロワット時で、目標340,606,000キロワット時に対し、29,910,039キロワット時、8.8パーセントの増量となりました。電気料金収入は5,626,680,985円で、目標5,030,227,964円に対し、596,453,021円、11.9パーセントの増収となりました。電力量及び電気料金収入の実績は、次のとおりであります。

令和5年度 水力発電電力量及び電気料金実績表

発電所名	販売電力量 (kWh)				電気料金 (円)			
	目 標	実 績	超過・未達電力量	超過・未達率	目 標	実 績	超過・未達料金	超過・未達率
新野川第一発電所	51,718,000	58,035,280	6,317,280	12.2%				
野川第二発電所	15,003,000	20,004,471	5,001,471	33.3%				
白川発電所	30,652,000	27,532,240	△3,119,760	△10.2%				
横川発電所	24,360,000	27,226,116	2,866,116	11.8%				
朝日川第一発電所	23,693,000	32,380,214	8,687,214	36.7%				
朝日川第二発電所	26,355,000	26,876,868	521,868	2.0%				
倉沢発電所	68,947,000	73,966,870	5,019,870	7.3%				
寿岡発電所	29,252,000	29,207,900	△44,100	△0.2%	5,030,227,964	5,626,680,985	596,453,021	11.9%
蘇岡発電所	28,526,000	37,359,050	8,833,050	31.0%				
温海川発電所	4,971,000	5,220,939	249,939	5.0%				
大沢川発電所	16,973,000	14,767,900	△2,205,100	△13.0%				
肘折発電所	4,503,000	4,694,876	191,876	4.3%				
鶴子発電所	12,948,000	10,789,486	△2,158,514	△16.7%				
神室発電所	2,705,000	2,453,829	△251,171	△9.3%				
計	340,606,000	370,516,039	29,910,039	8.8%				

(固定価格買取制度による供給分含む)

##### ロ 太陽光発電

本年度の販売電力量は1,296,763キロワット時で、目標1,288,000キロワット時に対し、8,763キロワット時、0.7パーセントの増量となりました。電気料金収入は46,813,139円で、目標46,496,800円に対し、316,339円、0.7パーセントの増収となりました。

電力量及び電気料金収入の実績は、次のとおりであります。

令和5年度 太陽光発電電力量及び電気料金実績表

発電所名	販売電力量 (kWh)				電気料金 (円)			
	目 標	実 績	超過・未達電力量	超過・未達率	目 標	実 績	超過・未達料金	超過・未達率
県営太陽光発電所	1,288,000	1,296,763	8,763	0.7%	46,496,800	46,813,139	316,339	0.7%

##### ハ 風力発電

本年度の販売電力量は18,329,300キロワット時で、目標14,723,000キロワット時に対し、3,606,300キロワット時、24.5パーセントの増量となりました。電気料金収入は406,910,460円で、目標326,850,600円に対し、80,059,860円、24.5パーセントの増収となりました。

電力量及び電気料金収入の実績は、次のとおりであります。

令和5年度 風力発電電力量及び電気料金実績表

発電所名	販売電力量 (kWh)				電気料金 (円)			
	目 標	実 績	超過・未達電力量	超過・未達率	目 標	実 績	超過・未達料金	超過・未達率
県営酒田風力発電所	14,723,000	18,329,300	3,606,300	24.5%	326,850,600	406,910,460	80,059,860	24.5%

## (2) 事業収入に関する事項

科 目	本年度実績	本年度実績 構成比率
	円	%
イ 営 業 収 益	6,114,574,166	94.5
水力発電電力料	5,626,680,985	87.0
太陽光発電電力料	46,813,139	0.7
風力発電電力料	406,910,460	6.3
その他営業収益	34,169,582	0.5
ロ 営 業 外 収 益	255,445,822	4.0
受 取 配 当 金	213,035	0.0
受 取 利 息	348,193	0.0
補 助 金	8,897,581	0.2
長期前受金戻入	245,176,816	3.8
その他雑収益	810,197	0.0
ハ 特 別 利 益	96,255,500	1.5
その他特別利益	96,255,500	1.5
計	6,466,275,488	100.0

## (3) 事業費に関する事項

科 目	本年度実績	本年度実績 構成比率
	円	%
イ 営 業 費 用	3,898,283,148	87.5
水力発電費	3,273,714,840	73.5
太陽光発電費	31,764,090	0.7
風力発電費	346,396,463	7.8
一般管理費	246,407,755	5.5
ロ 営 業 外 費 用	90,412,375	2.0
支 払 利 息	22,819,691	0.5
雑 支 出	67,592,684	1.5
ハ 特 別 損 失	467,899,519	10.5
減 損 損 失	466,029,519	10.5
その他特別損失	1,870,000	0.0
計	4,456,595,042	100.0

## 4 会 計

## (1) 重要契約の要旨

当年度における契約は、前記2工事に示すとおりであります。

## (2) 企業債及び借入金の概況

## イ 企業債

借 入 先	令和5年度当初 未償還額	令和5年度決算額		令和5年度末 未償還額	備 考
		借 入 額	償 還 額		
	円	円	円	円	
財務省財政融資資金	797,282,572	0	87,849,183	709,433,389	
地方公共団体金融機構	413,706,566	0	74,763,108	338,943,458	
計	1,210,989,138	0	162,612,291	1,048,376,847	

## ロ 一時借入金

令和5年度当初 借入残高	令和5年度中における 借入残高最高額	令和5年度末 借入残高	備 考
円	円	円	
0	0	0	借入限度額 600,000,000円

# 令和5年度山形県電気事業キャッシュ・フロー計算書

(令和5年4月1日から令和6年3月31日まで)

(単位：円)

## 1 業務活動によるキャッシュ・フロー

当年度純利益	2,009,680,446
減価償却費	1,037,530,160
減損損失	466,029,519
長期前受金戻入額	△ 245,176,816
受取利息及び受取配当金	△ 561,228
支払利息	22,819,691
固定資産売却損益(△は益)	46,310
未収金の増減額(△は増加)	31,470,978
未払金の増減額(△は減少)	122,593,652
預り金の増減額(△は減少)	6,783,393
前払金の増減額(△は増加)	△ 21,202,500
固定資産除却損	1,458,785
退職給付引当金の増減額(△は減少)	38,755,751
賞与引当金の増減額(△は減少)	2,422,000
法定福利費引当金の増減額(△は減少)	176,000
その他	16,890,414
<b>小計</b>	<b>3,489,716,555</b>
利息及び配当金の受取額	561,228
利息の支払額	△ 23,009,883
<b>業務活動によるキャッシュ・フロー</b>	<b>3,467,267,900</b>

## 2 投資活動によるキャッシュ・フロー

有形固定資産の取得による支出	△ 558,574,781
有形固定資産の売却による収入	167,500
国庫補助金等による収入	14,473,690
その他	48,337,631
<b>投資活動によるキャッシュ・フロー</b>	<b>△ 495,595,960</b>

## 3 財務活動によるキャッシュ・フロー

建設改良費等の財源に充てるための企業債の償還による支出	△ 162,612,291
他会計繰出金による支出	△ 134,606,000
<b>財務活動によるキャッシュ・フロー</b>	<b>△ 297,218,291</b>

資金増加額(又は減少額)	2,674,453,649
資金期首残高	18,091,993,540
資金期末残高	20,766,447,189

収益費用明細書

収 益

款	項	目	節	金 額	備 考	
電 気 事 業 収 益	営 業 収 益			円		
				6,466,275,488		
				6,114,574,166		
			水 力 発 電 電 力 料		5,626,680,985	
			太 陽 光 発 電 電 力 料		46,813,139	
			風 力 発 電 電 力 料		406,910,460	
			そ の 他 営 業 収 益		34,169,582	
				公 舎 料	1,406,685	
				雑 収 益	32,762,897	
			営 業 外 収 益		255,445,822	
			受 取 配 当 金	213,035		
			株 式 配 当 金	213,035		
			受 取 利 息	348,193		
			預 金 利 息	281,914		
			貸 付 金 利 息	66,279		
			補 助 金	8,897,581		
			国 庫 補 助 金	8,897,581		
			長 期 前 受 金 戻 入	245,176,816		
			そ の 他 雑 収 益	810,197		
		特 別 利 益		固 定 資 産 売 却 益	88,319	
			雑 口	721,878		
			96,255,500			
		そ の 他 特 別 利 益		96,255,500		

費用

款	項	目	節	金額	備考
電気事業費用	営業費用			円	
				4,456,595,042	
		水力発電費		3,898,283,148	
		水力発電費		3,273,714,840	
			報酬	21,228,210	予算額 21,304,000円
			給料	311,839,020	予算額 311,840,000円
			手当	166,399,042	予算額 169,236,000円
			賞与引当金繰入額	44,749,000	予算額 44,749,000円
			退職給付費	48,661,711	予算額 48,663,000円
			法定福利費	103,121,468	予算額 106,231,000円
			法定福利費引当金繰入額	8,266,000	予算額 8,266,000円
			厚生福利費	118,949	
			潤滑油脂費	230,500	
			消耗品費	51,511,082	
			修繕費	802,547,727	
			水利使用料	100,392,101	
			補償費	4,532,610	
			賃借料	4,308,243	
			損害保険料	16,501,239	
			交付金	216,890,600	
			通信運搬費	18,674,874	
			旅費	2,603,958	
			会議費	3,760	
			負担金及び分担金	62,901,293	
			委託費	227,186,006	
			雑費	1,295,601	
			共有設備等分担額	116,416,881	
			固定資産除却費	112,154,785	
			減価償却費	831,180,180	
		太陽光発電費		31,764,090	
			消耗品費	616,855	
			修繕費	194,966	
			損害保険料	50,333	
			交付金	2,264,900	
			通信運搬費	75,600	
			負担金及び分担金	1,003,909	
			委託費	1,818,000	
			減価償却費	25,739,527	

款	項	目	節	金額	備考
		風力発電費		円 346,396,463	
			給料当	8,433,300	予算額 8,434,000円
			賞与引当金繰入額	5,637,139	予算額 5,940,000円
			退職給付費	1,166,000	予算額 1,166,000円
			法定福利費	1,039,395	予算額 1,040,000円
			法定福利費引当金繰入額	2,993,408	予算額 3,105,000円
			消耗品費	227,000	予算額 227,000円
			修繕費	4,965,770	
			賃借料	5,273,556	
			損害保険料	555,900	
			交付金	23,302,880	
			通信運搬費	43,579,200	
			旅費	820,635	
			負担金及び分担金	23,393	
			委託費	9,869	
			雑費	70,143,363	
			減価償却費	13,884	
		一般管理費		178,211,771	
			報酬	246,407,755	
			給料当	4,191,600	予算額 4,192,000円
			賞与引当金繰入額	82,023,659	予算額 82,101,000円
			退職給付費	38,288,812	予算額 39,167,000円
			法定福利費	11,574,000	予算額 11,574,000円
			法定福利費引当金繰入額	7,329,833	予算額 7,757,000円
			厚生福利費	25,555,880	予算額 26,846,000円
			消耗品費	2,023,000	予算額 2,023,000円
			修繕費	1,650,292	
			賃借料	16,297,139	
			損害保険料	704,800	
			通信運搬費	418,797	
			旅費	320,570	
			会議費	2,936,239	
			負担金及び分担金	2,127,024	
			委託費	48,440	
			交際費	31,673,414	
			雑費	29,032	
			養成費	26,719	予算額 160,000円
			研究費	414,720	
			普及開発関係費	6,309,288	
			減価償却費	728,083	
				9,337,732	
				2,398,682	
	営業外費用			90,412,375	
		支払利息		22,819,691	
			企業債利息	22,819,691	
		雑支出		67,592,684	
			固定資産売却損	46,310	
			管理費用	16,890,414	
			雑損失	50,655,960	
	特別損失			467,899,519	
		減損損失		466,029,519	
		その他特別損失		1,870,000	





資産の種類	年度の現 年初高	当 増	年 加	度 額	当 減	年 少	度 額	年 現	度 在	末 高	減 価 償 却 累 計 額			年 度 末 償 却 未 済 高	備考		
											当 増	年 加	度 額			当 減	年 少
6 朝日川第二 土 地	1,510,164,512			0			0	1,510,164,512				9,964,978		0	1,289,327,194	220,837,318	
建 物	1,421,625			0			0	1,421,625				0		0	0	1,421,625	
構 築 物	53,232,104			0			0	53,232,104				216,896		0	49,820,183	3,411,921	
機 械 装 置	519,613,945			0			0	519,613,945				1,392,726		0	447,363,141	72,250,804	
諸 装 置	535,640,519			0			0	535,640,519				6,953,735		0	419,230,497	116,410,022	
備 品	399,202,280			0			0	399,202,280				1,311,715		0	372,390,144	26,812,136	
無 形 資 産	595,000			0			0	595,000				63,900		0	323,850	271,150	
共 有 設 備	21,223			0			0	21,223				0		0	0	21,223	
7 倉沢発電所	2,728,925,698	33,433,774		0			0	2,762,359,472				26,648,933		0	2,120,194,645	642,164,827	
土 地	9,193,762			0			0	9,193,762				0		0	0	9,193,762	
建 物	56,426,462			0			0	56,426,462				485,249		0	50,828,896	5,597,566	
構 築 物	920,172,525			0			0	920,172,525				5,038,096		0	661,161,063	259,011,462	
機 械 装 置	1,138,485,465			0			0	1,138,485,465				16,015,295		0	925,531,199	212,954,266	
諸 装 置	108,632,564	740,000		0			0	109,372,564				693,041		0	94,438,169	14,934,395	
備 品	9,452,559			0			0	9,452,559				33,000		0	8,979,932	472,627	
無 形 資 産	62,735			0			0	62,735				0		0	0	62,735	
共 有 設 備	486,499,626	32,693,774		0			0	519,193,400				4,384,252		0	379,255,386	139,938,014	
8 寿岡発電所	4,053,245,419	22,603,000		10,003,731			4,065,844,688	4,065,844,688				66,868,535	9,503,545	1,724,008,399	2,341,836,289		
土 地	243,134,239			0			0	243,134,239				0		0	0	243,134,239	
建 物	78,988,569			0			0	78,988,569				1,359,217		0	59,671,136	19,317,433	
構 築 物	805,771,789			0			0	805,771,789				2,674,775		0	695,477,045	110,294,744	
機 械 装 置	782,487,901	22,603,000		10,003,731			795,087,170	795,087,170				10,122,668	9,503,545	624,771,427	170,315,743		
諸 装 置	2,137,799,850			0			0	2,137,799,850				52,604,527		0	339,926,380	1,797,873,470	
備 品	4,561,000			0			0	4,561,000				79,740		0	3,950,750	610,250	
無 形 資 産	37,285			0			0	37,285				0		0	0	37,285	
共 有 設 備	464,786			0			0	464,786				27,608		0	211,661	253,125	
9 蘇岡発電所	1,921,331,987	3,054,000		1,870,000			1,922,515,987	1,922,515,987				24,647,595	1,776,500	1,592,177,320	330,338,667		
土 地	1,936,857			0			0	1,936,857				0		0	0	1,936,857	
建 物	81,453,273			0			0	81,453,273				1,261,747		0	66,959,019	14,494,254	
構 築 物	724,538,584			0			0	724,538,584				1,605,445		0	633,079,894	91,458,690	
機 械 装 置	742,110,695			0			0	742,110,695				15,839,463		0	606,930,958	135,179,737	
諸 装 置	366,074,734			0			0	366,074,734				5,661,911		0	282,134,210	83,940,524	
備 品	4,605,000	3,054,000		1,870,000			5,789,000	5,789,000				246,950	1,776,500	2,827,300	2,961,700		
無 形 資 産	72,800			0			0	72,800				0		0	0	72,800	
共 有 設 備	540,044			0			0	540,044				32,079		0	245,939	294,105	
10 温海川所 建 物	892,096,153			0			0	892,096,153				11,504,108		0	675,927,336	216,168,817	
構 築 物	41,084,741			0			0	41,084,741				759,143		0	36,361,220	4,723,521	
機 械 装 置	62,547,338			0			0	62,547,338				1,013,267		0	38,504,082	24,043,256	
諸 装 置	509,739,031			0			0	509,739,031				5,850,896		0	415,774,935	93,964,096	
備 品	45,298,480			0			0	45,298,480				0		0	43,033,555	2,264,925	
無 形 資 産	2,508,706			0			0	2,508,706				147,600		0	1,919,971	588,735	
共 有 設 備	953,030			0			0	953,030				0		0	0	953,030	
11 大沢川所 土 地	229,964,827			0			0	229,964,827				3,733,202		0	140,333,573	89,631,254	
建 物	1,097,279,930	37,121,831		440,000			1,133,961,761	1,133,961,761				13,090,853	418,000	905,198,872	228,762,889		
構 築 物	913,216			0			0	913,216				0		0	0	913,216	
機 械 装 置	66,773,577			0	440,000		66,333,577	66,333,577				101,960	418,000	61,606,208	4,727,369		
諸 装 置	115,669,385			0			0	115,669,385				1,755,203		0	62,824,288	52,845,097	

資産の種類	年度の現 年初高	当 年加 増	年度 当額	年度 当額	年度 末高	減価償却累計額			年度末 償却未済高	備考
						当 年加 増	年度 当額	年度 末高		
	円		円	円	円	円	円	円	円	
機械装置	586,516,328		0	0	586,516,328	7,086,621	0	505,397,346	81,118,982	
諸装置	142,768,341		0	0	142,768,341	322,437	0	135,156,769	7,611,572	
備品	2,167,210		0	0	2,167,210	0	0	2,058,850	108,360	
無形 固定資産	373,300		0	0	373,300	0	0	0	373,300	
共有設備	182,098,573	37,121,831		0	219,220,404	3,824,632	0	138,155,411	81,064,993	
<b>12 肘折発電所</b>	<b>1,190,569,346</b>		<b>0</b>	<b>625,060,942</b>	<b>565,508,404</b>	<b>8,552,994</b>	<b>470,068,152</b>	<b>470,109,735</b>	<b>95,398,669</b>	
土地	3,245,156		0	0	3,245,156	0	0	0	3,245,156	
建物	92,664,033		0	4,180,230	88,483,803	1,561,492	3,794,140	64,332,142	24,151,661	
構築物	413,022,487		0	17,400,232	395,622,255	6,409,081	13,925,672	333,278,573	62,343,682	
機械装置	559,297,457		0	544,397,372	14,900,085	281,018	408,623,550	13,278,973	1,621,112	
諸装置	120,352,008		0	58,907,108	61,444,900	283,838	43,714,230	57,654,482	3,790,418	
備品	1,682,210		0	176,000	1,506,210	0	10,560	1,430,900	75,310	
無形 固定資産	10,300		0	0	10,300	0	0	0	10,300	
共有設備	295,695		0	0	295,695	17,565	0	134,665	161,030	
<b>13 鶴子発電所</b>	<b>1,236,266,511</b>	<b>3,058,534</b>		<b>1,935,463</b>	<b>1,237,389,582</b>	<b>7,361,578</b>	<b>1,516,287</b>	<b>1,017,957,890</b>	<b>219,431,692</b>	
土地	1,320,000		0	0	1,320,000	0	0	0	1,320,000	
建物	90,749,822		0	0	90,749,822	1,944,722	0	67,439,191	23,310,631	
構築物	199,501,357		0	0	199,501,357	3,231,922	0	98,298,526	101,202,831	
機械装置	845,956,315		0	0	845,956,315	1,138,914	0	789,062,853	56,893,462	
諸装置	30,773,063		0	0	30,773,063	0	0	29,234,416	1,538,647	
備品	1,031,000		0	0	1,031,000	32,940	0	838,650	192,350	
無形 固定資産	276,800		0	0	276,800	0	0	0	276,800	
共有設備	66,658,154	3,058,534		1,935,463	67,781,225	1,013,080	1,516,287	33,084,254	34,696,971	
<b>14 神室発電所</b>	<b>356,947,918</b>	<b>12,808</b>		<b>0</b>	<b>356,960,726</b>	<b>15,309,060</b>	<b>0</b>	<b>99,473,058</b>	<b>257,487,668</b>	
建物	40,090,250		0	0	40,090,250	1,271,691	0	8,255,795	31,834,455	
構築物	18,211,857		0	0	18,211,857	295,032	0	1,917,709	16,294,148	
機械装置	270,390,272		0	0	270,390,272	12,904,773	0	83,881,032	186,509,240	
諸装置	14,364,316		0	0	14,364,316	594,683	0	3,863,359	10,500,957	
無形 固定資産	120,000		0	0	120,000	0	0	0	120,000	
共有設備	13,771,223	12,808		0	13,784,031	242,881	0	1,555,163	12,228,868	
<b>15 西川集中所</b>	<b>217,174,140</b>	<b>8,102,412</b>		<b>0</b>	<b>225,276,552</b>	<b>3,838,647</b>	<b>0</b>	<b>189,275,474</b>	<b>36,001,078</b>	
建物	6,693,000		0	0	6,693,000	218,978	0	2,846,714	3,846,286	
機械装置	183,467,266	8,102,412		0	191,569,678	2,113,331	0	165,607,080	25,962,598	
諸装置	2,010,150		0	0	2,010,150	29,406	0	1,340,619	669,531	
備品	24,066,224		0	0	24,066,224	1,476,932	0	19,481,061	4,585,163	
無形 固定資産	937,500		0	0	937,500	0	0	0	937,500	
<b>16 朝日集中所</b>	<b>561,312,694</b>	<b>7,692,450</b>		<b>3,310,404</b>	<b>565,694,740</b>	<b>3,988,974</b>	<b>3,134,240</b>	<b>477,602,657</b>	<b>88,092,083</b>	
建物	183,436,163	922,000		893,000	183,465,163	2,764,130	848,350	130,495,969	52,969,194	
機械装置	349,240,500		0	0	349,240,500	725,970	0	322,410,827	26,829,673	
諸装置	11,499,728		0	0	11,499,728	69,076	0	10,809,143	690,585	
備品	16,837,603	6,636,000		2,406,200	21,067,403	429,798	2,285,890	13,886,718	7,180,685	
無形 固定資産	298,700	134,450		11,204	421,946	0	0	0	421,946	
<b>17 置賜管理所</b>	<b>13,977,063</b>		<b>0</b>	<b>0</b>	<b>13,977,063</b>	<b>172,465</b>	<b>0</b>	<b>9,673,137</b>	<b>4,303,926</b>	
建物	5,806,905		0	0	5,806,905	172,465	0	1,911,487	3,895,418	
備品	8,170,158		0	0	8,170,158	0	0	7,761,650	408,508	
<b>18 最上管理所</b>	<b>15,278,291</b>		<b>0</b>	<b>0</b>	<b>15,278,291</b>	<b>427,985</b>	<b>0</b>	<b>6,678,198</b>	<b>8,600,093</b>	
建物	10,840,000		0	0	10,840,000	343,510	0	2,461,822	8,378,178	
備品	4,438,291		0	0	4,438,291	84,475	0	4,216,376	221,915	

資産の種類	年度の現在高	当増	年度加額	当年度減少額	年度末現在高	減価償却累計額			年度末償却済高	備考
						当増	年度加額	年度減少額		
	円		円		円		円		円	
2 太陽光発電設備	492,102,301		0	0	492,102,301	25,739,527	0	262,967,072	229,135,229	
1 太陽光発電	492,102,301		0	0	492,102,301	25,739,527	0	262,967,072	229,135,229	
機械装置	434,534,705		0	0	434,534,705	22,682,713	0	231,696,375	202,838,330	
諸装置	57,567,596		0	0	57,567,596	3,056,814	0	31,270,697	26,296,899	
3 風力発電設備	3,606,729,070		0	5,663,374	3,601,065,696	172,548,397	0	517,189,566	3,083,876,130	
1 風力発電	3,603,928,070		0	5,663,374	3,598,264,696	172,132,372	0	515,941,491	3,082,323,205	
建物	122,041,568		0	0	122,041,568	3,993,876	0	11,981,628	110,059,940	
機械装置	2,974,345,293		0	0	2,974,345,293	149,890,676	0	449,672,028	2,524,673,265	
諸装置	431,214,258		0	0	431,214,258	17,852,270	0	53,556,810	377,657,448	
備品	1,845,000		0	0	1,845,000	395,550	0	731,025	1,113,975	
無形固定資産	74,481,951		0	5,663,374	68,818,577	0	0	0	68,818,577	
2 酒田管理所	2,801,000		0	0	2,801,000	416,025	0	1,248,075	1,552,925	
備品	2,801,000		0	0	2,801,000	416,025	0	1,248,075	1,552,925	
4 業務設備	27,446,239	25,288,800		2,000,000	50,735,039	398,682	0	12,376,573	38,358,466	
1 企業局	27,446,239	25,288,800		2,000,000	50,735,039	398,682	0	12,376,573	38,358,466	
備品	12,654,701	25,288,800		0	37,943,501	398,682	0	12,376,573	25,566,928	
無形固定資産	14,791,538	0		2,000,000	12,791,538	0	0	0	12,791,538	
II 事業外固定資産	39,299,956	625,060,942		0	664,360,898	486,958,566	0	510,384,400	153,976,498	
1 事業外資産	39,299,956	625,060,942		0	664,360,898	486,958,566	0	510,384,400	153,976,498	
1 有形資産	39,299,956	625,060,942		0	664,360,898	486,958,566	0	510,384,400	153,976,498	
建物	0	4,180,230		0	4,180,230	3,821,500	0	3,821,500	358,730	
構築物	0	17,400,232		0	17,400,232	14,207,556	0	14,207,556	3,192,676	
機械装置	0	544,397,372		0	544,397,372	422,356,934	0	422,356,934	122,040,438	
諸装置	39,299,956	58,907,108		0	98,207,064	46,546,176	0	69,972,010	28,235,054	
備品	0	176,000		0	176,000	26,400	0	26,400	149,600	
III 固定資産仮勘定	1,486,533,566	385,772,273		682,226,633	1,190,079,206	0	0	0	1,190,079,206	
1 建設仮勘定	1,287,724,585	385,736,726		682,226,633	991,234,678	0	0	0	991,234,678	
野川第二発電所	152,429,992	17,028,981		26,873,027	142,585,946	0	0	0	142,585,946	
白川発電所	6,425,855	4,200,000		10,625,855	0	0	0	0	0	
朝日川第一発電所	44,282,000	40,260,000		69,720,000	14,822,000	0	0	0	14,822,000	
朝日川第二発電所	33,011,000	8,400,000		0	41,411,000	0	0	0	41,411,000	
倉沢発電所	233,710,397	97,074,583		51,929,892	278,855,088	0	0	0	278,855,088	
寿岡発電所	34,616,963	0		0	34,616,963	0	0	0	34,616,963	
温海川発電所	1,796,190	550,000		423,100	1,923,090	0	0	0	1,923,090	
大沢川発電所	98,603,680	17,150,753		53,449,276	62,305,157	0	0	0	62,305,157	
肘折発電所	274,411,144	140,251,587		0	414,662,731	0	0	0	414,662,731	
鶴子発電所	2,643,296	415,238		3,058,534	0	0	0	0	0	
神室発電所	95,549	74,584		117,430	52,703	0	0	0	52,703	
明沢川発電所	405,698,519	60,331,000		466,029,519	0	0	0	0	0	
2 建設準備勘定	198,808,981	35,547		0	198,844,528	0	0	0	198,844,528	
電源調査費	198,808,981	35,547		0	198,844,528	0	0	0	198,844,528	
IV 投資	459,348,883	32,738,256		9,624,613	482,462,526	0	0	0	482,462,526	
1 投資有価証券	28,078,013	32,490,712		9,610,753	50,957,972	0	0	0	50,957,972	
株式	28,078,013	32,490,712		9,610,753	50,957,972	0	0	0	50,957,972	
2 出資金	431,065,000	0		0	431,065,000	0	0	0	431,065,000	
3 その他投資	205,870	247,544		13,860	439,554	0	0	0	439,554	
計	46,337,400,838	1,281,562,987		1,428,432,302	46,190,531,523	1,448,951,838	495,630,251	22,077,374,526	24,113,156,997	

企業債明細書

種	類		発 行 日 年 月 日	発 行 総 額	償 還 高		未 償 還 残 高	発 行 価 額	利 率	償 還 終 期	備 考
	年 度	資 金			当 年 度 償 還 高	償 還 高 累 計					
建設改良費等の財源に充てるための企業債	H 5	政府債	H 6. 3. 23	72,000,000	4,297,589	72,000,000	0	72,000,000	年3.65	R 6. 3. 1	新野川第一発電所関係
	H 6	"	H 7. 3. 27	60,000,000	3,768,841	56,053,870	3,946,130	60,000,000	年4.65	R 7. 3. 1	"
	H 7	"	H 8. 3. 14	93,000,000	4,957,983	82,606,818	10,393,182	93,000,000	年3.15	R 8. 3. 1	"
	H 8	"	H 9. 3. 25	63,000,000	3,172,403	52,935,937	10,064,063	63,000,000	年2.8	R 9. 3. 1	"
	H 9	"	H10. 3. 25	67,000,000	3,131,838	53,797,407	13,202,593	67,000,000	年2.1	R10. 3. 1	"
	H10	"	H11. 3. 25	135,000,000	6,179,958	102,087,341	32,912,659	135,000,000	年2.1	R11. 3. 1	"
	"	機構債	H11. 3. 30	67,000,000	4,055,912	67,000,000	0	67,000,000	"	R 6. 3. 20	"
	H11	政府債	H12. 3. 24	142,000,000	6,334,935	101,225,018	40,774,982	142,000,000	年2.0	R12. 3. 1	"
	"	機構債	H12. 3. 30	61,000,000	3,588,455	57,339,417	3,660,583	61,000,000	"	R 7. 3. 20	"
	H12	政府債	H13. 3. 26	128,000,000	5,508,221	86,883,681	41,116,319	128,000,000	年1.6	R13. 3. 1	"
	"	機構債	H13. 3. 29	117,000,000	6,610,395	103,438,722	13,561,278	117,000,000	年1.7	R 8. 3. 20	"
	H13	政府債	H14. 3. 25	97,000,000	4,182,623	60,030,398	36,969,602	97,000,000	年2.2	R14. 3. 1	"
	"	機構債	H14. 3. 28	164,000,000	9,324,801	134,827,792	29,172,208	164,000,000	年2.1	R 9. 3. 20	"
	H14	政府債	H15. 3. 25	151,000,000	6,237,488	91,373,509	59,626,491	151,000,000	年1.2	R15. 3. 1	"
	"	機構債	H15. 3. 28	154,000,000	8,183,370	120,311,778	33,688,222	154,000,000	年1.15	R10. 3. 20	"
	H15	政府債	H16. 3. 25	111,000,000	4,573,048	59,896,562	51,103,438	111,000,000	年2.0	R16. 3. 1	"
	"	機構債	H16. 3. 30	204,000,000	10,997,772	145,955,490	58,044,510	204,000,000	年1.8	R11. 3. 20	"
H16	"	H17. 3. 30	416,000,000	22,154,262	273,403,473	142,596,527	416,000,000	年2.0	R12. 3. 20	"	
"	政府債	H17. 5. 31	230,000,000	9,288,976	114,634,307	115,365,693	230,000,000	"	R17. 3. 25	"	
H17	"	H18. 3. 27	231,000,000	9,135,983	105,096,619	125,903,381	231,000,000	年2.1	R18. 3. 1	"	
小 計				2,763,000,000	135,684,853	1,940,898,139	822,101,861	2,763,000,000			

種 類	年度	資 金	発 行 日 年 月 日	発 行 総 額	償 還 高		未 償 還 残 高	発 行 価 額	利 率	償 還 終 期	備 考	
					当 年 度 償 還 高	償 還 高 累 計						
建設改良費等の財源に充てるための企業債	H 8	政府債	H 9. 3. 25	16,000,000	805,689	13,444,047	2,555,953	16,000,000	年2.8	R 9. 3. 1	横 川 発 電 所 関 係	
	H 9	"	H10. 3. 25	18,000,000	841,389	14,453,034	3,546,966	18,000,000	年2.1	R10. 3. 1	"	
	H10	"	H11. 3. 25	36,000,000	1,647,989	27,223,292	8,776,708	36,000,000	"	R11. 3. 1	"	
	H11	"	H12. 3. 24	33,000,000	1,472,203	23,524,125	9,475,875	33,000,000	年2.0	R12. 3. 1	"	
	H12	"	H13. 3. 26	43,000,000	1,850,418	29,187,488	13,812,512	43,000,000	年1.6	R13. 3. 1	"	
	H13	"	H14. 3. 25	30,000,000	1,293,594	18,566,105	11,433,895	30,000,000	年2.2	R14. 3. 1	"	
	"	機構債	H14. 3. 28	9,000,000	511,727	7,399,086	1,600,914	9,000,000	年2.1	R 9. 3. 20	"	
	H14	政府債	H15. 3. 25	14,000,000	578,310	8,471,717	5,528,283	14,000,000	年1.2	R15. 3. 1	"	
	"	機構債	H15. 3. 28	14,000,000	743,943	10,937,433	3,062,567	14,000,000	年1.15	R10. 3. 20	"	
	H15	政府債	H16. 3. 25	15,000,000	617,979	8,094,129	6,905,871	15,000,000	年2.0	R16. 3. 1	"	
	"	機構債	H16. 3. 30	28,000,000	1,509,498	20,033,107	7,966,893	28,000,000	年1.8	R11. 3. 20	"	
	H16	政府債	H17. 3. 25	74,000,000	2,988,462	36,655,776	37,344,224	74,000,000	年2.1	R17. 3. 1	"	
	"	機構債	H17. 3. 30	133,000,000	7,082,973	87,410,244	45,589,756	133,000,000	年2.0	R12. 3. 20	"	
	H17	政府債	H18. 3. 27	126,000,000	4,983,264	57,325,431	68,674,569	126,000,000	年2.1	R18. 3. 1	"	
		小 計			589,000,000	26,927,438	362,725,014	226,274,986	589,000,000			
	合 計				3,352,000,000	162,612,291	2,303,623,153	1,048,376,847	3,352,000,000			

# 山形県工業用水道事業会計決算書

# 目 次

## 1 決 算 書

1	決 算 報 告 書	1
2	損 益 計 算 書	5
3	剰 余 金 計 算 書	6
4	剰余金処分計算書(案)	7
5	貸 借 対 照 表	9
6	注 記	11

## 2 事 業 報 告 書

1	概 況	13
2	工 事	14
3	業 務	14
4	会 計	17

## 3 決 算 附 属 書

1	キャッシュ・フロー計算書	18
2	収 益 費 用 明 細 書	19
3	固 定 資 産 明 細 書	23
4	他会計借入金明細書	24



(1) 収益の収入及び支出

収 入

区 分	予 算		地方公営企業法第24条第3項の規定による支出額に係る財源充当額
	当 初 予 算 額	補 正 予 算 額	
	円	円	円
第1款 工業用水道事業収益	596,210,000	29,772,000	0
第1項 酒田工業用水道営業収益	389,481,000	△ 7,203,000	0
第2項 八幡原工業用水道営業収益	122,584,000	138,000	0
第3項 福田工業用水道営業収益	24,216,000	2,188,000	0
第5項 営業外収益	59,929,000	34,649,000	0

支 出

区 分	予 算				地方公営企業法第24条第3項の規定による支出額	小 計
	当 初 予 算 額	補 正 予 算 額	予備費支出額	流用増減額		
	円	円	円	円	円	円
第1款 工業用水道事業費用	563,723,000	△ 19,751,000	0	0	0	543,972,000
第1項 酒田工業用水道営業費用	416,667,000	△ 38,187,000	0	0	0	378,480,000
第2項 八幡原工業用水道営業費用	108,679,000	306,000	0	0	0	108,985,000
第3項 福田工業用水道営業費用	17,536,000	△ 1,942,000	0	0	0	15,594,000
第5項 営業外費用	16,841,000	20,072,000	0	0	0	36,913,000
第7項 予備費	4,000,000	0	0	0	0	4,000,000

工業用水道事業決算報告書

額		決 算 額	予 算 額 に 比 べ ば 増 減	備 考
合 計				
	円	円	円	
	625,982,000	627,849,511	1,867,511	
	382,278,000	383,594,898	1,316,898	(うち、仮受消費税及び地方消費税 34,834,463円)
	122,722,000	122,651,107	△ 70,893	( " 11,150,100円)
	26,404,000	26,952,948	548,948	( " 2,450,268円)
	94,578,000	94,650,558	72,558	

額		決 算 額	地方公営企業法第 26条第2項の規定 による繰越額	不 用 額	備 考
地方公営企業法第 26条第2項の規定 による繰越額	合 計				
円	円	円	円	円	
0	543,972,000	487,324,427	0	56,647,573	
0	378,480,000	360,594,046	0	17,885,954	(うち、仮払消費税及び地方消費税 15,412,883円)
0	108,985,000	99,335,397	0	9,649,603	( " 3,056,563円)
0	15,594,000	12,825,764	0	2,768,236	( " 687,453円)
0	36,913,000	14,569,220	0	22,343,780	
0	4,000,000	0	0	4,000,000	

## (2) 資本的収入及び支出

## 支 出

区 分	予				算	
	当 初 予 算 額	補 正 予 算 額	予 備 費 支 出 額	流 用 増 減 額	小 計	地方公営企業法第26条の規定による繰越額
	円	円	円	円	円	円
第1款 資本的支出	158,463,000	△ 31,529,000	0	0	126,934,000	135,058,000
第1項 建設改良費	87,502,000	△ 31,529,000	0	0	55,973,000	135,058,000
第6項 借入金償還金	68,961,000	0	0	0	68,961,000	0
第12項 予備費	2,000,000	0	0	0	2,000,000	0

資本的収入額が資本的支出額に対し不足する額223,087,500円は、当年度分消費税及び地方消費税資本的収支調整額14,075,138円、建設改良積立金

額		決 算 額	翌 年 度 繰 越 額			不 用 額	備 考
継 続 費 通 次 繰 越 額	合 計		地 方 公 営 企 業 法 第 26 条 の 規 定 に よ る 繰 越 額	継 続 費 通 次 繰 越 額	合 計		
円	円	円	円	円	円	円	
0	261,992,000	223,087,500	0	0	0	38,904,500	
0	191,031,000	154,126,500	0	0	0	36,904,500	(うち、仮払消費税及び地方消費税 14,075,138円)
0	68,961,000	68,961,000	0	0	0	0	
0	2,000,000	0	0	0	0	2,000,000	

9,085,936円、過年度分損益勘定留保資金161,296,000円及び当年度分損益勘定留保資金38,630,426円で補填した。

# 令和5年度山形県工業用水道事業損益計算書

(令和5年4月1日から令和6年3月31日まで)

(単位：円)

<b>1 営業収益</b>			
(1) 給水収益	473,759,220		
(2) その他営業収益	<u>11,004,902</u>	484,764,122	
<b>2 営業費用</b>			
(1) 原水及び浄水費	177,997,788		
(2) 送水及び配水費	49,975,603		
(3) 総係費	33,182,830		
(4) 減価償却費	<u>192,442,087</u>	<u>453,598,308</u>	
<b>営業利益</b>			31,165,814
<b>3 営業外収益</b>			
(1) 受取利息	23,605		
(2) 補助金	34,606,000		
(3) 長期前受金戻入	60,020,953		
(4) その他雑収益	<u>2,905</u>	94,653,463	
<b>4 営業外費用</b>			
(1) 支払利息	<u>100,620</u>	<u>100,620</u>	<u>94,552,843</u>
<b>経常利益</b>			125,718,657
<b>当年度純利益</b>			125,718,657
<b>前年度繰越利益剰余金</b>			0
<b>その他未処分利益剰余金変動額</b>			<u>9,085,936</u>
<b>当年度未処分利益剰余金</b>			<u><u>134,804,593</u></u>

# 令和5年度山形県工業用水道事業剰余金計算書

(令和5年4月1日から令和6年3月31日まで)

(単位：円)

	資本金	剰余金			
		資本剰余金			
		受贈財産 評価額	工事 負担金	補助金	資本剰余金 合計
前年度末残高	2,935,219,533	1,330,000	13,264,905	246,407,589	261,002,494
前年度処分額	6,226,468	0	0	0	0
議会議決による処分額	6,226,468	0	0	0	0
資本金への組入	6,226,468	0	0	0	0
建設改良積立金の積立	0	0	0	0	0
処分後残高	2,941,446,001	1,330,000	13,264,905	246,407,589	261,002,494
当年度変動額	0	0	0	0	0
建設改良積立金の使用	0	0	0	0	0
当年度純利益	0	0	0	0	0
当年度末残高	2,941,446,001	1,330,000	13,264,905	246,407,589	261,002,494

	剰余金			資本合計
	利益剰余金			
	建設改良 積立金	未処分 利益剰余金	利益剰余金 合計	
前年度末残高	710,816,247	93,805,808	804,622,055	4,000,844,082
前年度処分額	87,579,340	△ 93,805,808	△ 6,226,468	0
議会議決による処分額	87,579,340	△ 93,805,808	△ 6,226,468	0
資本金への組入	0	△ 6,226,468	△ 6,226,468	0
建設改良積立金の積立	87,579,340	△ 87,579,340	0	0
処分後残高	798,395,587	(繰越利益剰余金) 0	798,395,587	4,000,844,082
当年度変動額	△ 9,085,936	134,804,593	125,718,657	125,718,657
建設改良積立金の使用	△ 9,085,936	9,085,936	0	0
当年度純利益	0	125,718,657	125,718,657	125,718,657
当年度末残高	789,309,651	(当年度未処分利益剰余金) 134,804,593	924,114,244	4,126,562,739

令和5年度山形県工業用水道事業剰余金処分計算書（案）

（単位：円）

	資本金	資本剰余金	未処分利益剰余金
当年度末残高	2,941,446,001	261,002,494	134,804,593
議会の議決による処分数額	9,085,936	0	△ 134,804,593
資本金への組入	9,085,936	0	△ 9,085,936
建設改良積立金の積立	0	0	△ 125,718,657
処分後残高	2,950,531,937	261,002,494	（繰越利益剰余金） 0





# 令和5年度山形県工業用水道事業貸借対照表

(令和6年3月31日)

(単位：円)

## 資産の部

<b>1 固定資産</b>			
(1) 工業用水道設備			
イ 酒田工業用水道設備	7,843,828,848		
減価償却累計額	<u>△4,889,134,195</u>	2,954,694,653	
ロ 八幡原工業用水道設備	2,454,927,758		
減価償却累計額	<u>△1,362,056,595</u>	1,092,871,163	
ハ 福田工業用水道設備	321,099,921		
減価償却累計額	<u>△165,965,449</u>	<u>155,134,472</u>	
工業用水道設備合計			4,202,700,288
(2) 固定資産仮勘定			
イ 酒田工業用水道建設仮勘定		<u>82,206,000</u>	
固定資産仮勘定合計			82,206,000
(3) 投資			
イ その他投資		<u>20,060</u>	
投資合計			<u>20,060</u>
固定資産合計			<u>4,284,926,348</u>
<b>2 流動資産</b>			
(1) 現金預金			1,590,581,220
(2) 未収金			60,904,872
(3) 貯蔵品			<u>5,836,947</u>
流動資産合計			<u>1,657,323,039</u>
資産合計			<u><u>5,942,249,387</u></u>

負債の部

<b>3 固定負債</b>			
(1) 他会計借入金			
イ 建設改良費等の財源に 充てるための長期借入金	267,506,000		
ロ その他の長期借入金	4,400,000		
他会計借入金合計		271,906,000	
(2) 引当金			
イ 退職給付引当金	80,218,833		
引当金合計		80,218,833	
<b>固定負債合計</b>			<b>352,124,833</b>
<b>4 流動負債</b>			
(1) 他会計借入金			
イ 建設改良費等の財源に 充てるための長期借入金	55,361,000		
ロ その他の長期借入金	6,250,000		
他会計借入金合計		61,611,000	
(2) 未払金		218,029,425	
(3) 引当金			
イ 賞与引当金	3,461,000		
ロ 法定福利費引当金	669,000		
引当金合計		4,130,000	
<b>流動負債合計</b>			<b>283,770,425</b>
<b>5 繰延収益</b>			
長期前受金		3,583,152,198	
長期前受金収益化累計額		△2,403,360,808	
<b>繰延収益合計</b>			<b>1,179,791,390</b>
<b>負債合計</b>			<b>1,815,686,648</b>

資本の部

<b>6 資本金</b>			<b>2,941,446,001</b>
<b>7 剰余金</b>			
(1) 資本剰余金			
イ 受贈財産評価額	1,330,000		
ロ 工事負担金	13,264,905		
ハ 補助金	246,407,589		
資本剰余金合計		261,002,494	
(2) 利益剰余金			
イ 建設改良積立金	789,309,651		
ロ 当年度未処分利益剰余金	134,804,593		
利益剰余金合計		924,114,244	
<b>剰余金合計</b>			<b>1,185,116,738</b>
<b>資本合計</b>			<b>4,126,562,739</b>
<b>負債資本合計</b>			<b>5,942,249,387</b>

令和5年度山形県工業用水道事業会計における注記

I 重要な会計方針に係る事項に関する注記

1 たな卸資産の評価基準及び評価方法

- (1) 貯蔵品 移動平均法による原価法

2 固定資産の減価償却方法

- (1) 有形固定資産

① 減価償却の方法 定額法

② 主な耐用年数

建物 7～50年

構築物 10～60年

機械装置 6～20年

備品 4～10年

共有設備 5～80年

- (2) 無形固定資産

① 減価償却の方法 定額法

3 引当金の計上方法

- (1) 退職給付引当金

職員の退職手当の支給に備えるため、当年度の退職手当の期末要支給額に相当する金額を計上している。

- (2) 賞与引当金

職員の期末手当及び勤勉手当の支給に備えるため、当年度末における支給見込額に基づき、当年度の負担に属する額を計上している。

- (3) 法定福利費引当金

職員の期末手当及び勤勉手当の支給に係る法定福利費の支出に備えるため、当年度末における支給見込額に基づき、当年度の負担に属する額を計上している。

- (4) 貸倒引当金

一般債権については貸倒実績率により、貸倒懸念債権等特定の債権については個別に回収可能性を検討し、不納欠損が見込まれる場合は、回収不能見込額を計上する。

4 消費税及び地方消費税の会計処理

消費税及び地方消費税の会計処理は税抜方式によっている。

II 貸借対照表に関する注記

1 引当金の取崩額に関する事項

- (1) 賞与引当金の取崩し

令和5年度において、期末手当及び勤勉手当として10,240,240円を支給することとなったため、賞与引当金3,307,000円を取り崩した。

- (2) 法定福利費引当金の取崩し

令和5年度において、期末手当及び勤勉手当の支給に係る法定福利費として1,960,310円を支出することとなったため、法定福利費引当金641,000円を取り崩した。

### Ⅲ セグメント情報に関する注記

#### 1 報告セグメントの概要

山形県工業用水道事業会計は、酒田工業用水道事業、八幡原工業用水道事業及び福田工業用水道事業により構成されることから、これらを報告セグメントとしている。

なお、各報告セグメントに属する事業の内容は以下のとおりである。

事業区分	事業の内容
酒田工業用水道事業	酒田臨海工業団地、酒田川南工業団地、鳥海南工業団地等に工業用水を供給する業務
八幡原工業用水道事業	米沢八幡原中核工業団地に工業用水を供給する業務
福田工業用水道事業	新庄中核工業団地に工業用水を供給する業務

#### 2 報告セグメントごとの財務情報

(令和5年4月1日から令和6年3月31日まで)

(単位：円)

	酒田工業用水道事業	八幡原工業用水道事業	福田工業用水道事業	共通	合計
営業収益	348,760,435	111,501,007	24,502,680		484,764,122
営業費用	345,181,163	96,278,834	12,138,311		453,598,308
営業損益	3,579,272	15,222,173	12,364,369		31,165,814
経常損益	82,878,306	28,685,415	14,154,936		125,718,657
セグメント資産	3,083,284,891	1,108,611,707	159,771,569	1,590,581,220	5,942,249,387
セグメント負債	1,413,024,325	343,876,182	58,786,141		1,815,686,648
その他の項目					
減価償却費	149,399,327	37,974,099	5,068,661		192,442,087
有形固定資産及び無形固定資産の増加額	83,926,000		33,331,362		117,257,362

### Ⅳ その他の注記

新会計基準移行に係る経過措置

#### 1 みなし償却制度の廃止に伴う経過措置

平成26年3月31日において償却資産の取得又は改良に充てるための補助金等で現に資本剰余金として整理している額については、平成26年3月31日以前に取得又は改良した資産との対応関係を個別的に把握できたものを除き引き続き資本剰余金に計上している。

# 令和5年度山形県工業用水道事業報告書

## 1 概 況

令和5年度における工業用水道事業の概況を、次のとおり報告します。

### (1) 総括事項

#### イ 営業関係

本年度の年間総給水量は15,668,884立方メートルで、前年度に比較して163,728立方メートルの減量となり、給水料金収入は473,759,220円で、前年度に比較して4,203,030円の減収となりました。

損益につきましては、総収益579,417,585円に対し、総費用は453,698,928円で、差引き125,718,657円の純利益となりました。

### (2) 経営指標に関する事項

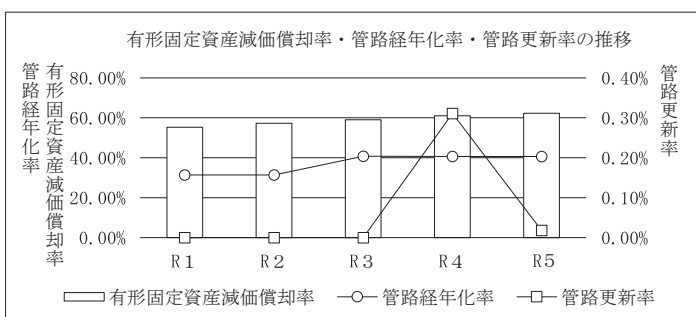
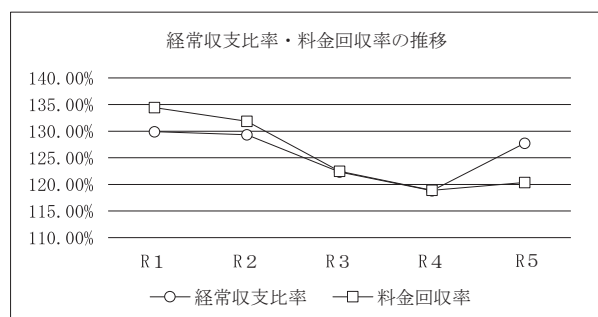
令和5年度決算における経営成績について、経営の健全性を示す経常収支比率は、送水及び配水費に関わる費用の減少などにより前年度比8.89ポイント増の127.71%となり、健全経営の水準とされる100%を上回っています。また、料金水準の妥当性を示す料金回収率は、前年度比1.46ポイント増の120.34%となり、事業に必要な費用を給水収益で賄えている状況とされる100%を上回っています。

一方、償却対象資産の減価償却の状況を示す有形固定資産減価償却率は前年度比1.25ポイント増の62.30%、法定耐用年数を経過した管路延長の割合を示す管路経年化率は前年度比0.01ポイント減の40.64%と管路工事が行われたため、減少となりました。

また、当年度に更新した管路延長の割合を示す管路更新率は前年度比0.29ポイント減の0.02%に留まっています。今後は耐用年数に達し、更新時期を迎える管路が増加する見込みであることから、将来の更新に備え、現在の経営状況を維持しつつ、計画的な施設更新を行ってまいります。

<経営指標の推移>

	R 1	R 2	R 3	R 4	R 5
経常収支比率	129.91%	129.34%	122.31%	118.82%	127.71%
料金回収率	134.43%	131.88%	122.48%	118.88%	120.34%
有形固定資産減価償却率	55.25%	57.24%	59.09%	61.05%	62.30%
管路経年化率	31.39%	31.39%	40.78%	40.65%	40.64%
管路更新率	0.00%	0.00%	0.00%	0.31%	0.02%



### (3) 議会議決事項

#### イ 議決事項

令和5年2月県議会定例会	議第 39号	令和5年度山形県工業用水道事業会計予算
令和5年12月県議会定例会	議第114号	令和4年度山形県工業用水道事業会計未処分利益剰余金の処分について
令和5年12月県議会定例会	議第124号	令和5年度山形県工業用水道事業会計補正予算（第1号）
令和6年2月県議会定例会	議第 13号	令和5年度山形県工業用水道事業会計補正予算（第2号）

#### ロ 認定事項

令和5年12月県議会定例会	令和4年度山形県工業用水道事業会計決算
---------------	---------------------

(4) 職員に関する事項

イ 職種別現員調

区 分	本 年 度								前 年 度	増 減
	管 理 者	職 員 (事務)	職 員 (技術)	職 員 (技労)	会 計 年 度 任 用 職 員	計	損 益 勘 定 所	資 本 勘 定 所		
本 局	人	人	人	人	人	人	人	人	人	人
置 賜 電 気 水 道 事 務 所	—	—	2	—	—	2	2	—	2	0
酒 田 電 気 水 道 事 務 所	—	—	2	—	—	2	2	—	2	0
計	0	0	7	0	0	7	7	0	7	0

ロ 職務の級別職員調

区 分	特別職	9 級	8 級	7 級	6 級	5 級	4 級	3 級	2 級	1 級	技 労 職	会 計 年 度 任 用 職 員	計
本 局	人	人	人	人	人	人	人	人	人	人	人	人	人
置 賜 電 気 水 道 事 務 所	—	—	—	—	—	1	—	1	—	—	—	—	2
酒 田 電 気 水 道 事 務 所	—	—	—	—	—	—	1	—	—	1	—	—	2
計	0	0	0	0	0	1	2	1	0	3	0	0	7

2 工 事

(1) 改良工事の概況

契 約 の 工 事 名	内 容 工種及び事業量	契 約 金 額 円	契 約 締 結 年 月 日	工 期		契 約 の 相 手 方
				着 工	完 成	
【酒田工業用水道事業】 債務負担行為工事酒田工業用水道川南 No. 1配水ポンプインバータ更新工事	ポンプ運転制御用イン バータの更新工事 一式	13,959,000	R5.3.6	R5.3.6	R6.3.28	㈱明電エンジニア リング東北支店
【福田工業用水道事業】 令和4年度福田工業用水道新規取水ポ ンプ場さく井工事	さく井工事 一式	20,994,600	R4.12.12	R4.12.12	R5.8.18	日本地下水開発㈱
令和5年度福田工業用水道新規取水ポ ンプ場導水管布設工事	導水管布設工事 一 式	14,507,900	R5.8.29	R5.8.30	R5.12.28	㈱マ ル カ
令和5年度福田工業用水道新規取水ポ ンプ場電気設備工事	電気設備工事 一式	11,154,000	R5.9.20	R5.9.20	R6.3.25	㈱長岡電気工業

3 業 務

(1) 業 務 量

イ 酒田工業用水道事業

本年度末の基本使用水量は31,370立方メートルで、前年度末に比較して410立方メートル、1.3パーセントの増量となりました。

年間給水量は11,346,842立方メートルで、前年度に比較して22,345立方メートル、0.2パーセントの減量となりました。

給水料金収入は341,947,620円で、前年度に比較して181,500円、0.1パーセントの減収となりました。

ロ 八幡原工業用水道事業

本年度末の基本使用水量は8,850立方メートルで、前年度末に比較して810立方メートル、8.4パーセントの減量となりました。

年間給水量は3,546,752立方メートルで、前年度に比較して168,255立方メートル、4.5パーセントの減量となりました。

給水料金収入は107,308,920円で、前年度に比較して5,150,820円、4.6パーセントの減収となりました。

ハ 福田工業用水道事業

本年度末の基本使用水量は2,016立方メートルで、前年度末と同量となりました。

年間給水量は775,290立方メートルで、前年度に比較して26,872立方メートル、3.6パーセントの増量となりました。

給水料金収入は24,502,680円で、前年度に比較して1,129,290円、4.8パーセントの増収となりました。

酒田工業用水道事業、八幡原工業用水道事業及び福田工業用水道事業の給水量及び給水料金収入の実績は、それぞれ次のとおりであります。

令和5年度給水量及び給水料金実績表

項 目	給 水 量 (m <sup>3</sup> )			給 水 料 金 (円)			基本使用水量(m <sup>3</sup> /日)		備 考
	基本使用 水 量	超過使用 水 量	合 計	基本料金	超過料金	合 計	年度末 現 在	年度中 変 更	
酒田工業用水道事業 (24社30事業所)	11,295,430	51,412	11,346,842	338,862,900	3,084,720	341,947,620	31,370	410	
八幡原工業用水道事業 (23社24事業所)	3,516,540	30,212	3,546,752	105,496,200	1,812,720	107,308,920	8,850	△ 810	
福田工業用水道事業 (7社)	733,824	41,466	775,290	22,014,720	2,487,960	24,502,680	2,016	0	
計 (54社61事業所)	15,545,794	123,090	15,668,884	466,373,820	7,385,400	473,759,220	42,236	△ 400	

給 水 先 一 覧

酒田工業用水道事業	八幡原工業用水道事業	福田工業用水道事業
1 東北東ソー化学株式会社酒田工場A	1 富双合成株式会社米沢工場	1 株式会社新庄エレメックス
2 東北東ソー化学株式会社酒田工場B	2 浜理P F S T株式会社米沢工場	2 株式会社ヤマトテック
3 花王株式会社酒田工場	3 株式会社ソアー	3 株式会社ヨコタ東北
4 日本重化学工業株式会社酒田事業所	4 株式会社井上香料製造所米沢第1工場	4 株式会社マスコエンジニアリング
5 株式会社テルナイト酒田工場	5 米沢ダイヤエレクトロニクス株式会社	5 協和木材株式会社
6 酒田共同火力発電株式会社発電所	6 株式会社マービー米沢工場	6 もがみバイオマス発電株式会社もがみ木質バイオマス発電所
7 酒田市クリーンセンター	7 三井広重工業株式会社	7 株式会社オールクリエーション山形支店
8 荘内トラックセンター協同組合	8 株式会社SUMCO米沢工場	
9 東邦運輸株式会社本社	9 精英堂印刷株式会社	
10 東ソー・クオーツ株式会社酒田工場溶融棟	10 株式会社三ツ矢	
11 東ソー・クオーツ株式会社酒田工場	11 東ソー・クオーツ株式会社米沢製造所	
12 株式会社本間ゴルフ酒田工場	12 AGC株式会社	
13 酒田カイハツ生コンクリート株式会社	13 小林香料株式会社米沢工場	
14 東北リネン株式会社	14 三洋工業株式会社米沢工場	
15 ダイカン物産株式会社	15 フジクラ電装株式会社	
16 株式会社グリーンシステム	16 AGCディスプレイグラス米沢株式会社	
17 株式会社アライドマテリアル酒田製作所大浜工場	17 アズマ化成株式会社	
18 株式会社青南商事酒田支店	18 インテグリス・ジャパン株式会社	
19 大阪有機化学工業株式会社酒田工場	19 オーガニック川口株式会社米沢工場	
20 株式会社岡部商店	20 ゼオンケミカルズ米沢株式会社	
21 東北リネン株式会社東町一丁目工場	21 株式会社井上香料製造所米沢第2工場	
22 酒田FRC有限責任事業組合	22 山形酸素株式会社米沢営業所	
23 サミット酒田パワー株式会社	23 住理工山形株式会社	
24 花王株式会社宮海倉庫	24 株式会社V E T	
25 鳥海南バイオマスパワー株式会社鳥海南バイオマス発電所		
26 東北エプソン株式会社		
27 株式会社アライドマテリアル酒田製作所第二工場		
28 地方独立行政法人山形県・酒田市病院機構日本海総合病院		
29 株式会社アライドマテリアル酒田製作所第一工場		
30 株式会社庄内給食センター		
計 (24社30事業所)	計 (23社24事業所)	計 (7社)

## (2) 事業収入に関する事項

## イ 酒田工業用水道

科 目	本年度実績	本年度実績 構成比率
	円	%
イ 酒田工業用水道営業収益	348,760,435	81.5
給水収益	341,947,620	79.9
その他営業収益	6,812,815	1.6
ロ 営業外収益	79,387,729	18.5
補助金	34,606,000	8.0
長期前受金戻入	44,778,824	10.5
その他雑収益	2,905	0.0
計	428,148,164	100.0

## ロ 八幡原工業用水道

科 目	本年度実績	本年度実績 構成比率
	円	%
イ 八幡原工業用水道営業収益	111,501,007	89.3
給水収益	107,308,920	85.9
その他営業収益	4,192,087	3.4
ロ 営業外収益	13,468,460	10.7
受取利息	23,605	0.0
長期前受金戻入	13,444,855	10.7
計	124,969,467	100.0

## ハ 福田工業用水道

科 目	本年度実績	本年度実績 構成比率
	円	%
イ 福田工業用水道営業収益	24,502,680	93.2
給水収益	24,502,680	93.2
ロ 営業外収益	1,797,274	6.8
長期前受金戻入	1,797,274	6.8
計	26,299,954	100.0

## (3) 事業費に関する事項

## イ 酒田工業用水道

科 目	本年度実績	本年度実績 構成比率
	円	%
イ 酒田工業用水道営業費用	345,181,163	100.0
原水及び浄水費	127,808,333	37.0
送水及び配水費	48,509,594	14.0
総係費	19,463,909	5.7
減価償却費	149,399,327	43.3
ロ 営業外費用	88,695	0.0
支払利息	88,695	0.0
計	345,269,858	100.0

## ロ 八幡原工業用水道

科 目	本年度実績	本年度実績 構成比率
	円	%
イ 八幡原工業用水道営業費用	96,278,834	100.0
原水及び浄水費	44,931,067	46.7
送水及び配水費	288,990	0.3
総係費	13,084,678	13.6
減価償却費	37,974,099	39.4
ロ 営業外費用	5,218	0.0
支払利息	5,218	0.0
計	96,284,052	100.0

## ハ 福田工業用水道

科 目	本年度実績	本年度実績 構成比率
	円	%
イ 福田工業用水道営業費用	12,138,311	99.9
原水及び浄水費	5,258,388	43.3
送水及び配水費	1,177,019	9.7
総係費	634,243	5.2
減価償却費	5,068,661	41.7
ロ 営業外費用	6,707	0.1
支払利息	6,707	0.1
計	12,145,018	100.0



## 4 会 計

### (1) 重要契約の要旨

当年度における契約は、前記2工事に示すとおりであります。

### (2) 借入金の概況

#### イ 長期借入金

借 入 先	令和5年度当初 未償還額	令和5年度決算額		令和5年度末 未償還額	備 考
		借 入 額	償 還 額		
公営企業資産運用事業会計	円 402,478,000	円 0	円 68,961,000	円 333,517,000	
計	402,478,000	0	68,961,000	333,517,000	

#### ロ 一時借入金

令和5年度当初 借入残高	令和5年度中における 借入残高最高額	令和5年度末 借入残高	備 考
円 0	円 0	円 0	借入限度額 200,000,000円

# 令和5年度山形県工業用水道事業キャッシュ・フロー計算書

(令和5年4月1日から令和6年3月31日まで)

(単位：円)

## 1 業務活動によるキャッシュ・フロー

当年度純利益	125,718,657
減価償却費	192,442,087
長期前受金戻入額	△ 60,020,953
受取利息及び受取配当金	△ 23,605
支払利息	100,620
未収金の増減額 (△は増加)	△ 6,575,017
未払金の増減額 (△は減少)	137,044,869
たな卸資産の増減額 (△は増加)	△ 742,120
固定資産除却損	2,656,641
退職給付引当金の増減額 (△は減少)	3,129,778
賞与引当金の増減額 (△は減少)	154,000
法定福利費引当金の増減額 (△は減少)	28,000
その他	22,794,000
<b>小計</b>	<b>416,706,957</b>
利息及び配当金の受取額	23,605
利息の支払額	△ 100,620
<b>業務活動によるキャッシュ・フロー</b>	<b>416,629,942</b>

## 2 投資活動によるキャッシュ・フロー

有形固定資産の取得による支出	△ 140,051,362
<b>投資活動によるキャッシュ・フロー</b>	<b>△ 140,051,362</b>

## 3 財務活動によるキャッシュ・フロー

建設改良費等の財源に充てるための他会計借入金返済による支出	△ 60,661,000
その他の他会計借入金返済による支出	△ 8,300,000
<b>財務活動によるキャッシュ・フロー</b>	<b>△ 68,961,000</b>

資金増加額 (又は減少額)	207,617,580
資金期首残高	1,382,963,640
資金期末残高	1,590,581,220

収益費用明細書

収 益

款	項	目	節	金 額	備 考												
工業用水道事業収益	酒田工業用水道 営業収益	給 水 収 益		円													
				579,417,585													
			八幡原工業用水道 営業収益	給 水 収 益		348,760,435											
					水道料金	341,947,620											
					その他営業収益	6,812,815											
					福田工業用水道 営業収益	給 水 収 益	雑 収 益	6,812,815									
								111,501,007									
							水道料金	107,308,920									
							その他営業収益	4,192,087									
							営業外収益	受 取 利 息	雑 収 益	4,192,087							
										24,502,680							
									水道料金	24,502,680							
									営業外収益	補 助 金		94,653,463					
											預 金 利 息	23,605					
											貸付金利息	14,926					
											他会計補助金	8,679					
											営業外収益	長 期 前 受 金 戻 入	補 助 金	34,606,000			
														60,020,953			
													他会計補助金	34,606,000			
													営業外収益	そ の 他 雑 収 益	長 期 前 受 金 戻 入	60,020,953	
																2,905	
雑 口	2,905																

費用

款	項	目	節	金額	備考		
工業用水道事業費用	酒田工業用水道用費	原水及び浄水費		円			
				453,698,928			
				345,181,163			
				原水及び浄水費	127,808,333		
				給料	9,747,300	予算額	9,748,000円
				手当	5,387,923	予算額	5,735,000円
				賞与引当金繰入額	1,278,000	予算額	1,278,000円
				退職給付費	1,818,021	予算額	1,819,000円
				法定福利費	3,038,551	予算額	3,130,000円
				法定福利費引当金繰入額	244,000	予算額	244,000円
				消耗品費	239,758		
				修繕費	6,203,988		
				委託費	81,099,900		
				動力費	12,401,941		
				薬品費	6,348,951		
				送水及び配水費	48,509,594		
				消耗品費	23,445		
				修繕費	2,156,700		
				賃借料	1,267,961		
				委託費	9,327,364		
				動力費	35,734,124		
				総係費	19,463,909		
				給料	4,690,500	予算額	4,691,000円
				手当	2,172,643	予算額	2,281,000円
				賞与引当金繰入額	663,000	予算額	663,000円
				退職給付費	729,713	予算額	730,000円
				法定福利費	1,708,809	予算額	1,784,000円
				法定福利費引当金繰入額	130,000	予算額	130,000円
				厚生福利費	61,369		
				消耗品費	876,334		
				修繕費	339,329		
				賃借料	72,229		
				損害保険料	62,050		
	交付金	203,400					
	通信運搬費	1,254,777					
	旅費	396,789					
	会議費	8,280					
	負担金及び分担金	2,176,549					
	委託費	1,094,833					
	雑費	86,364					
	養成費	261,400					
	固定資産除却費	2,475,541					
	減価償却費	149,399,327					
	有形固定資産除却費	148,913,975					
	無形固定資産除却費	485,352					

款	項	目	節	金額	備考
	八幡原工業用水道 営業費用			円	
		原水及び浄水費		96,278,834	
				44,931,067	
			給料	7,187,700	予算額 7,188,000円
			手当	4,602,943	予算額 4,770,000円
			賞与引当金繰入額	971,000	予算額 971,000円
			退職給付費	470,319	予算額 471,000円
			法定福利費	2,295,631	予算額 2,380,000円
			法定福利費引当金額	187,000	予算額 187,000円
			消耗品費	144,940	
			修繕費	5,580,204	
			負担金及び分担金	55,228	
			委託費	10,080,920	
			共有設備費等分担額	11,904,553	
			動力費	1,228,755	
			薬品費	221,874	
		送水及び配水費		288,990	
			委託費	288,990	
		総係費		13,084,678	
			給料	3,921,900	予算額 3,922,000円
			手当	2,594,053	予算額 3,094,000円
			賞与引当金繰入額	549,000	予算額 549,000円
			退職給付費	470,319	予算額 471,000円
			法定福利費	1,411,523	予算額 1,476,000円
			法定福利費引当金額	108,000	予算額 108,000円
			厚生福利費	47,487	
			消耗品費	590,598	
			修繕費	154,274	
			賃借料	8,395	
			損害保険料	40,098	
			通信運搬費	495,667	
			旅費	151,354	
			会議費	4,880	
			負担金及び分担金	1,747,340	
			委託費	567,677	
			雑費	62,727	
			養成費	159,386	
		減価償却費		37,974,099	
			有形固定資産 減価償却費	37,974,099	
	福田工業用水道 営業費用			12,138,311	
		原水及び浄水費		5,258,388	
			消耗品費	37,000	
			修繕費	250,879	
			通信運搬費	242,102	
			委託費	794,000	
			動力費	3,934,407	

款	項	目	節	金額	備考
		送水及び配水費		円 1,177,019	
			消耗品費	28,853	
			修繕費	214,000	
			委託費	795,358	
			動力費	138,808	
		総係費		634,243	
			消耗品費	3,060	
			損害保険料	4,280	
			通信運搬費	6,364	
			旅費	37,873	
			負担金及び分担金	160,111	
			雑費	1,443	
			研究費	240,012	
			固定資産除却費	181,100	
		減価償却費		5,068,661	
			有形固定資産 減価償却費	5,068,661	
	営業外費用			100,620	
		支払利息		100,620	
			借入金利息	100,620	

固定資産明細書

資産の種類	年度の現在の高	当増	年度加額	当減	年少額	年度末高	減価償却累計額			年度末高	備考
							当増	年少	年度		
	円	円	円	円	円	円	円	円	円	円	
I 工業用水道設備	10,553,215,948	91,491,000	24,850,421	10,619,856,527	191,956,735	21,708,428	6,417,156,239	4,202,700,288			
1 酒田工業用水道設備	7,835,566,269	29,491,000	21,228,421	7,843,828,848	148,913,975	18,267,528	4,889,134,195	2,954,694,653			
1 有形固定資産	7,827,245,264	29,491,000	20,743,069	7,835,993,195	148,913,975	18,267,528	4,889,134,195	2,946,859,000			
土地	63,220,246	0	0	63,220,246	0	0	0	63,220,246			
建物	215,780,324	0	0	215,780,324	5,196,763	0	135,212,218	80,568,106			
構築物	6,292,713,755	12,462,000	2,044,182	6,303,131,573	126,271,880	503,585	3,639,125,635	2,664,005,938			
機械装置	1,247,394,952	17,029,000	18,698,887	1,245,725,065	17,383,106	17,763,943	1,107,499,647	138,225,418			
備品	7,705,067	0	0	7,705,067	36,630	0	7,100,459	604,608			
共有設備	430,920	0	0	430,920	25,596	0	196,236	234,684			
2 無形固定資産	8,321,005	0	485,352	7,835,653	0	0	0	7,835,653			
電話加入権	780,072	0	0	780,072	0	0	0	780,072			
施設利用権	7,540,933	0	485,352	7,055,581	0	0	0	7,055,581			
2 八幡原工業用水道設備	2,454,927,758	0	0	2,454,927,758	37,974,099	0	1,362,056,595	1,092,871,163			
1 有形固定資産	2,454,927,758	0	0	2,454,927,758	37,974,099	0	1,362,056,595	1,092,871,163			
土地	53,043,453	0	0	53,043,453	0	0	0	53,043,453			
建物	125,812,898	0	0	125,812,898	2,826,676	0	108,003,123	17,809,775			
構築物	910,213,361	0	0	910,213,361	13,359,866	0	521,885,042	388,328,319			
機械装置	294,005,543	0	0	294,005,543	5,791,758	0	239,703,179	54,302,364			
備品	5,113,033	0	0	5,113,033	0	0	4,857,382	255,651			
共有設備	1,066,739,470	0	0	1,066,739,470	15,995,799	0	487,607,869	579,131,601			
3 福田工業用水道設備	262,721,921	62,000,000	3,622,000	321,099,921	5,068,661	3,440,900	165,965,449	155,134,472			
1 有形固定資産	262,721,921	62,000,000	3,622,000	321,099,921	5,068,661	3,440,900	165,965,449	155,134,472			
土地	16,506,000	0	0	16,506,000	0	0	0	16,506,000			
建物	32,812,108	0	0	32,812,108	624,371	0	20,829,363	11,982,745			
構築物	162,457,003	34,096,000	0	196,553,003	3,657,264	0	105,618,290	90,934,713			
機械装置	50,946,810	27,904,000	3,622,000	75,228,810	787,026	3,440,900	39,517,796	35,711,014			
II 固定資産仮勘定	56,439,638	123,022,362	97,256,000	82,206,000	0	0	0	82,206,000			
1 酒田工業用水道建設仮勘定	27,771,000	80,671,000	26,236,000	82,206,000	0	0	0	82,206,000			
2 福田工業用水道建設仮勘定	28,668,638	42,351,362	71,020,000	0	0	0	0	0			
III 投資	20,060	0	0	20,060	0	0	0	20,060			
1 その他投資	20,060	0	0	20,060	0	0	0	20,060			
計	10,609,675,646	214,513,362	122,106,421	10,702,082,587	191,956,735	21,708,428	6,417,156,239	4,284,926,348			

他会計借入金明細書

種	類		借年 月 日	借入金額	償還高		未償還残高	利率	償還終期	備考	
	年度	資金			当年度償還高	償還高累計					
建設改良費等の財源に充てるため の長期借入金	H10	公営事業 企業用計	H11. 3. 31	106,000,000	5,300,000	106,000,000	0	年 0.025	R 6. 3. 31	酒田工業用水道関係 H27. 3. 31貸付条件変更	
	H11	"	H12. 3. 31	72,000,000	3,600,000	68,400,000	3,600,000	"	R 7. 3. 31	"	
	"	"	"	238,000,000	11,900,000	226,100,000	11,900,000	"	"	"	
	H12	"	H13. 3. 30	285,000,000	14,250,000	256,500,000	28,500,000	"	R 8. 3. 31	"	
	H18	"	H19. 3. 30	150,000,000	1,172,000	140,626,000	9,374,000	"	R14. 3. 31	酒田工業用水道関係 H27. 3. 31及びH28. 3. 31貸付条件変更	
	H19	"	H20. 3. 31	130,000,000	1,912,000	112,796,000	17,204,000	"	R15. 3. 31	"	
	H21	"	H22. 3. 31	50,000,000	1,316,000	35,528,000	14,472,000	"	R17. 3. 31	"	
	H23	"	H24. 3. 30	80,000,000	2,857,000	42,856,000	37,144,000	"	R19. 3. 31	"	
	"	"	"	110,000,000	3,929,000	58,932,000	51,068,000	"	"	"	
	H24	"	H25. 3. 29	195,000,000	7,756,000	86,423,000	108,577,000	"	R20. 3. 31	"	
		小計		1,416,000,000	53,992,000	1,134,161,000	281,839,000				
	H25	公営事業 企業用計	H26. 3. 31	30,000,000	1,304,000	10,432,000	19,568,000	19,568,000	年 0.025	R21. 3. 31	八幡原工業用水道関係 H27. 3. 31及びH28. 3. 31貸付条件変更
		小計		30,000,000	1,304,000	10,432,000	19,568,000				
	S59	公営事業 企業用計	S60. 3. 30	20,800,000	1,040,000	16,640,000	4,160,000	4,160,000	年 0.025	R10. 3. 31	福田工業用水道関係 H14. 12. 31及びH27. 3. 31貸付条件変更
	S60	"	S61. 3. 31	14,600,000	730,000	11,680,000	2,920,000	2,920,000	"	"	"
	S61	"	S62. 3. 31	16,000,000	800,000	12,800,000	3,200,000	3,200,000	"	"	"
	S62	"	S63. 3. 31	12,500,000	625,000	10,000,000	2,500,000	2,500,000	"	"	"
	H元	"	H 2. 3. 31	43,400,000	2,170,000	34,720,000	8,680,000	8,680,000	"	"	"
		小計		107,300,000	5,365,000	85,840,000	21,460,000				
		計		1,553,300,000	60,661,000	1,230,433,000	322,867,000				
	その他の長期借入金	H10	公営事業 企業用計	H11. 3. 31	41,000,000	2,050,000	41,000,000	0	年 0.025	R 6. 3. 31	酒田工業用水道関係 H27. 3. 31貸付条件変更
		H11	"	H12. 3. 31	37,000,000	1,850,000	35,150,000	1,850,000	"	R 7. 3. 31	"
		H12	"	H13. 3. 30	88,000,000	4,400,000	79,200,000	8,800,000	"	R 8. 3. 31	"
			計		166,000,000	8,300,000	155,350,000	10,650,000			
合		計	1,719,300,000	68,961,000	1,385,783,000	333,517,000					





# 山形県公営企業資産運用事業会計決算書

# 目 次

## 1 決 算 書

1	決 算 報 告 書	1
2	損 益 計 算 書	5
3	剰 余 金 計 算 書	6
4	剰余金処分計算書(案)	7
5	貸 借 対 照 表	9
6	注 記	11

## 2 事 業 報 告 書

1	概 況	13
2	工 事	14
3	業 務	14
4	会 計	14

## 3 決 算 附 属 書

1	キャッシュ・フロー計算書	15
2	収 益 費 用 明 細 書	16
3	固 定 資 産 明 細 書	18

(1) 収益的收入及び支出

収 入

区 分	予 算		地方公営企業法第24条第3項の規定による支出額に係る財源充当額
	当 初 予 算 額	補 正 予 算 額	
第1款 資産運用事業収益	円 170,630,000	円 △ 9,403,000	円 0
第1項 営業収益	136,223,000	△ 5,674,000	0
第2項 営業外収益	34,407,000	△ 3,729,000	0

支 出

区 分	予 算					
	当 初 予 算 額	補 正 予 算 額	予備費支出額	流用増減額	地方公営企業法第24条第3項の規定による支出額	小 計
第1款 資産運用事業費用	円 147,909,000	円 △ 13,052,000	円 0	円 0	円 0	円 134,857,000
第1項 営業費用	144,879,000	△ 16,516,000	0	0	0	128,363,000
第2項 営業外費用	30,000	3,464,000	0	0	0	3,494,000
第4項 予備費	3,000,000	0	0	0	0	3,000,000

資産運用事業決算報告書

額		決 算 額	予 算 額 に 比 べ ず の 増 減	備 考
合 計				
	円	円	円	
	161,227,000	156,748,148	△ 4,478,852	
	130,549,000	126,749,377	△ 3,799,623	(うち、仮受消費税及び地方消費税 7,744,588円)
	30,678,000	29,998,771	△ 679,229	( " 1,786,455円)

額		決 算 額	地方公営企業法第 26条第2項の規定 による繰越額	不 用 額	備 考
地方公営企業法第 26条第2項の規定 による繰越額	合 計				
円	円	円	円	円	
0	134,857,000	122,363,729	0	12,493,271	
0	128,363,000	121,109,066	0	7,253,934	(うち、仮払消費税及び地方消費税 4,746,721円)
0	3,494,000	1,254,663	0	2,239,337	( " 1,760円)
0	3,000,000	0	0	3,000,000	

## (2) 資本的収入及び支出

## 収 入

区 分	予 算			地方公営企業法第26条の規定による繰越額に係る財源充当額
	当 初 予 算 額	補 正 予 算 額	小 計	
第1款 資本的収入	円 358,067,000	円 13,500,000	円 371,567,000	円 0
第6項 貸付金償還金	358,067,000	0	358,067,000	0
第7項 固定資産売却代金	0	13,500,000	13,500,000	0

## 支 出

区 分	予 算					地方公営企業法第26条の規定による繰越額
	当 初 予 算 額	補 正 予 算 額	予備費支出額	流用増減額	小 計	
第1款 資本的支出	円 620,590,000	円 △ 56,889,000	円 0	円 0	円 563,701,000	円 0
第1項 建設改良費	119,330,000	△ 56,889,000	0	0	62,441,000	0
第2項 投資有価証券	500,000,000	0	0	0	500,000,000	0
第9項 その他投資	260,000	0	0	0	260,000	0
第12項 予備費	1,000,000	0	0	0	1,000,000	0

資本的収入額（翌年度以降の財源に充当する額358,067,522円を除く。）が資本的支出額に対し不足する額544,384,027円は、当年度分消費税及び

額		合 計	決 算 額	予 算 額 に 比 べ 算 額 の 増 減	備 考
継続費通次繰越額に係る財源充当額					
円	円	円	円	円	
0	371,567,000	371,567,000	371,567,522	522	
0	358,067,000	358,067,000	358,067,522	522	
0	13,500,000	13,500,000	13,500,000	0	

額		合 計	決 算 額	翌 年 度 繰 越 額			不 用 額	備 考
継続費通次繰越額				地方公営企業法第26条の規定による繰越額	継続費通次繰越額	合 計		
円	円	円	円	円	円	円	円	
0	563,701,000	557,884,027	0	0	0	5,816,973		
0	62,441,000	57,884,027	0	0	0	4,556,973	(うち、仮払消費税及び地方消費税 5,262,184円)	
0	500,000,000	500,000,000	0	0	0	0		
0	260,000	0	0	0	0	260,000		
0	1,000,000	0	0	0	0	1,000,000		

地方消費税資本的収支調整額5,262,184円、資産運用積立金488,863,443円及び過年度分損益勘定留保資金50,258,400円で補填した。

# 令和5年度山形県公営企業資産運用事業損益計算書

(令和5年4月1日から令和6年3月31日まで)

(単位：円)

<b>1 営業収益</b>			
(1) 運用資産収益	84,369,523		
(2) 運用資金収益	1,858,396		
(3) 駐車場事業収益	14,000,000		
(4) ゴルフ場事業収益	18,771,000		
(5) その他営業収益	5,870	119,004,789	
<b>2 営業費用</b>			
(1) 資産管理費	90,283,762		
(2) 駐車場事業費	15,857,985		
(3) ゴルフ場事業費	10,220,598	116,362,345	
<b>営業利益</b>			2,642,444
<b>3 営業外収益</b>			
(1) 受取配当金	405,000		
(2) 受取利息	5,490,429		
(3) 長期前受金戻入	4,409,126		
(4) その他雑収益	17,907,761	28,212,316	
<b>4 営業外費用</b>			
(1) 雑支出	1,732,525	1,732,525	26,479,791
<b>経常利益</b>			29,122,235
<b>当年度純利益</b>			29,122,235
<b>前年度繰越利益剰余金</b>			0
<b>その他未処分利益剰余金変動額</b>			2,363,443
<b>当年度未処分利益剰余金</b>			31,485,678



# 令和5年度山形県公営企業資産運用事業剰余金計算書

(令和5年4月1日から令和6年3月31日まで)

(単位：円)

	資本金	剰余金	
		資本剰余金	
		工事負担金	資本剰余金合計
前年度末残高	3,153,709,716	218,417	218,417
前年度処分額	850,000	0	0
議会の議決による処分額	850,000	0	0
資本金への組入	850,000	0	0
資産運用積立金の積立	0	0	0
処分後残高	3,154,559,716	218,417	218,417
当年度変動額	0	0	0
資産運用積立金の使用	0	0	0
当年度純利益	0	0	0
当年度末残高	3,154,559,716	218,417	218,417

	剰余金				資本合計
	利益剰余金				
	利益積立金	資産運用積立金	未処分利益剰余金	利益剰余金合計	
前年度末残高	90,371,120	3,472,167,049	26,409,510	3,588,947,679	6,742,875,812
前年度処分額	0	25,559,510	△26,409,510	△850,000	0
議会の議決による処分額	0	25,559,510	△26,409,510	△850,000	0
資本金への組入	0	0	△850,000	△850,000	0
資産運用積立金の積立	0	25,559,510	△25,559,510	0	0
処分後残高	90,371,120	3,497,726,559	(繰越利益剰余金) 0	3,588,097,679	6,742,875,812
当年度変動額	0	△2,363,443	31,485,678	29,122,235	29,122,235
資産運用積立金の使用	0	△2,363,443	2,363,443	0	0
当年度純利益	0	0	29,122,235	29,122,235	29,122,235
当年度末残高	90,371,120	3,495,363,116	(当年度未処分利益剰余金) 31,485,678	3,617,219,914	6,771,998,047

令和5年度山形県公営企業資産運用事業剰余金処分計算書（案）

（単位：円）

	資本金	資本剰余金	未処分利益剰余金
当年度末残高	3,154,559,716	218,417	31,485,678
議会の議決による処分量	2,363,443	0	△ 31,485,678
資本金への組入	2,363,443	0	△ 2,363,443
資産運用積立金の積立	0	0	△ 29,122,235
処分後残高	3,156,923,159	218,417	（繰越利益剰余金） 0



# 令和5年度山形県公営企業資産運用事業貸借対照表

(令和6年3月31日)

(単位：円)

## 資 産 の 部

### 1 固 定 資 産

#### (1) 有 形 固 定 資 産

イ 運 用 資 産	1,702,410,695		
減 価 償 却 累 計 額	<u>△897,179,046</u>	805,231,649	
ロ 駐 車 場 事 業 資 産	750,149,999		
減 価 償 却 累 計 額	<u>△686,379,858</u>	63,770,141	
ハ ゴ ル フ 場 事 業 資 産	1,191,397,707		
減 価 償 却 累 計 額	<u>△1,151,336,290</u>	40,061,417	
有 形 固 定 資 産 合 計			909,063,207

#### (2) 無 形 固 定 資 産

イ 運 用 資 産		7,958,184	
ロ 駐 車 場 事 業 資 産		144,800	
ハ ゴ ル フ 場 事 業 資 産		<u>24</u>	
無 形 固 定 資 産 合 計			8,103,008

#### (3) 固 定 資 産 仮 勘 定

イ 駐 車 場 事 業 資 産 建 設 仮 勘 定		2,100,000	
ロ ゴ ル フ 場 事 業 資 産 建 設 仮 勘 定		<u>5,450,000</u>	
固 定 資 産 仮 勘 定 合 計			7,550,000

#### (4) 投 資

イ 投 資 有 価 証 券	1,500,000,000		
ロ 長 期 貸 付 金	1,452,749,668		
ハ そ の 他 投 資	<u>16,340</u>		
投 資 合 計			<u>2,952,766,008</u>
固 定 資 産 合 計			3,877,482,223

### 2 流 動 資 産

(1) 現 金 預 金		2,846,352,610	
(2) 未 収 金		<u>109,225,300</u>	
流 動 資 産 合 計			<u>2,955,577,910</u>
資 産 合 計			<u>6,833,060,133</u>

負債の部

3	固	定	負	債		
(1)	引	当	金			
	イ	退	職	給	付	引
						当
						金
					10,878,199	
						引
						当
						金
					10,878,199	
						固
						定
						負
						債
						合
						計
						10,878,199
4	流	動	負	債		
(1)	未	払	金		27,361,354	
(2)	預	り	金		5,671,377	
						流
						動
						負
						債
						合
						計
						33,032,731
5	繰	延	収	益		
	長	期	前	受	金	293,498,388
	長	期	前	受	金	収
						益
						化
						累
						計
						額
					△276,347,232	
						繰
						延
						収
						益
						合
						計
						17,151,156
						負
						債
						合
						計
						61,062,086

資本の部

6	資	本	金			3,154,559,716
7	剰	余	金			
(1)	資	本	剰	余	金	
	イ	工	事	負	担	金
						218,417
						資
						本
						剰
						余
						金
						合
						計
						218,417
(2)	利	益	剰	余	金	
	イ	利	益	積	立	金
						90,371,120
	ロ	資	産	運	用	積
						立
						金
						3,495,363,116
	ハ	当	年	度	未	処
						分
						利
						益
						剰
						余
						金
						合
						計
						31,485,678
						利
						益
						剰
						余
						金
						合
						計
						3,617,219,914
						剰
						余
						金
						合
						計
						3,617,438,331
						資
						本
						合
						計
						6,771,998,047
						負
						債
						資
						本
						合
						計
						6,833,060,133

令和5年度山形県公営企業資産運用事業会計における注記

I 重要な会計方針に係る事項に関する注記

1 有価証券の評価基準及び評価方法

- (1) 満期保有目的債券 償却原価法（定額法）
- (2) その他有価証券
  - ① 時価のないもの 原価法

2 固定資産の減価償却方法

- (1) 有形固定資産
  - ① 減価償却の方法 定額法
  - ② 主な耐用年数
    - 建物 3～47年
    - 構築物 3～60年
    - 機械装置 8～17年
    - 備品 3～15年

(2) 無形固定資産

- ① 減価償却の方法 定額法

3 引当金の計上方法

(1) 退職給付引当金

職員の退職手当の支給に備えるため、当年度の退職手当の期末要支給額に相当する金額を計上している。

(2) 貸倒引当金

一般債権については貸倒実績率により、貸倒懸念債権等特定の債権については個別に回収可能性を検討し、不納欠損が見込まれる場合は、回収不能見込額を計上する。

4 消費税及び地方消費税の会計処理

消費税及び地方消費税の会計処理は税抜方式によっている。

II セグメント情報に関する注記

1 報告セグメントの概要

山形県公営企業資産運用事業会計は、資産運用事業、駐車場事業及びゴルフ場事業により構成されることから、これらを報告セグメントとしている。

なお、各報告セグメントに属する事業の内容は以下のとおりである。

事業区分	事業の内容
資産運用事業	1 造成土地の管理及び処分 2 地方公共団体等に対する資金の貸付け及び出資 3 公営企業の開発調査 4 公営企業の業務の円滑な執行を図るために必要な資産の取得、管理及び処分
駐車場事業	山形県営駐車場の管理運営業務
ゴルフ場事業	県民ゴルフ場の管理運営業務

## 2 報告セグメントごとの財務情報

(令和5年4月1日から令和6年3月31日まで)

(単位：円)

	資産運用事業	駐車場事業	ゴルフ場事業	共 通	合 計
営業収益	86,233,789	14,000,000	18,771,000		119,004,789
営業費用	90,283,762	15,857,985	10,220,598		116,362,345
営業損益	△ 4,049,973	△ 1,857,985	8,550,402		2,642,444
経常損益	18,964,909	2,120,764	8,036,562		29,122,235
セグメント資産	3,859,940,397	78,753,530	48,013,596	2,846,352,610	6,833,060,133
セグメント負債	34,260,307	14,043,355	12,758,424		61,062,086
その他の項目					
減価償却費	42,669,819	10,566,530	6,594,775		59,831,124
有形固定資産及び 無形固定資産の増加額	5,011,443	19,970,000	27,640,400		52,621,843

## III その他の注記

新会計基準移行に係る経過措置

### 1 みなし償却制度の廃止に伴う経過措置

平成26年3月31日において償却資産の取得又は改良に充てるための補助金等で現に資本剰余金として整理している額については、平成26年3月31日以前に取得又は改良した資産との対応関係を個別的に把握できたものを除き引き続き資本剰余金に計上している。

# 令和5年度山形県公営企業資産運用事業報告書

## 1 概況

令和5年度における公営企業資産運用事業の概況を、次のとおり報告します。

### (1) 総括事項

#### イ 営業関係

山形県営駐車場は、平成18年4月1日から指定管理者制度及び利用料金制を導入し、令和2年4月1日からは株式会社ヤマコーが山形県営駐車場の利用料金により管理運営を行っております。また、指定管理者から企業局への令和5年度納付金は14,000,000円でした。

県民ゴルフ場は、平成18年4月1日から指定管理者制度及び利用料金制を導入し、令和3年4月1日からは株式会社山形ゴルフ倶楽部が県民ゴルフ場の利用料金により管理運営を行っております。また、指定管理者から企業局への令和5年度納付金は18,771,000円でした。

損益につきましては、総収益147,217,105円に対し、総費用は118,094,870円で、差引き29,122,235円の純利益となりました。

#### ロ 短期貸付金関係

株式会社やまがた新電力に対し100,000,000円の貸付をしました。

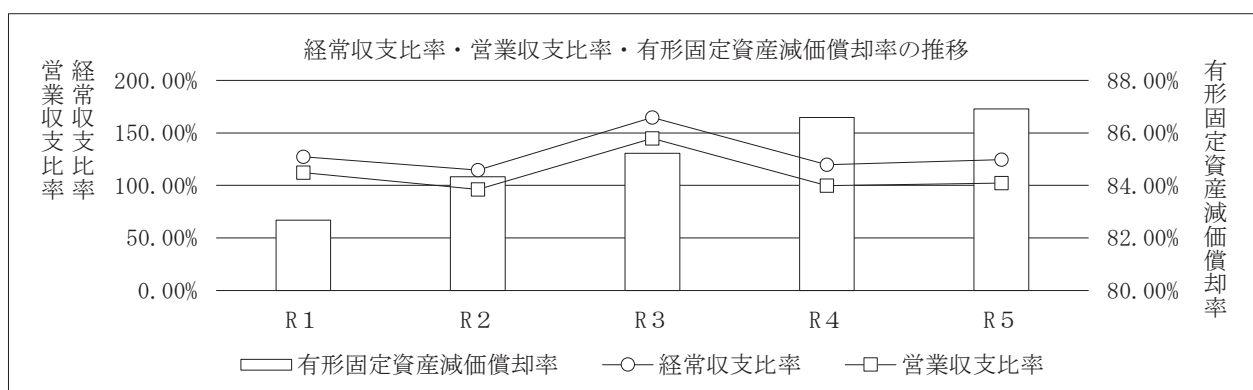
### (2) 経営指標に関する事項

令和5年度決算における経営成績について、経営の健全性を示す経常収支比率と営業収支比率は、両指標とも前年度比で上昇しており、健全経営の水準とされる100%を上回っています。

一方、償却対象資産の減価償却の状況を示す有形固定資産減価償却率は前年度比0.33ポイント増の86.91%と施設の老朽化が進んでいるため、将来の更新需要に備え、現在の経営状況を維持しつつ、計画的な施設更新を行ってまいります。

<経営指標の推移>

	R 1	R 2	R 3	R 4	R 5
経常収支比率	127.30%	114.75%	164.57%	119.68%	124.66%
営業収支比率	112.33%	96.29%	144.64%	99.84%	102.27%
有形固定資産減価償却率	82.68%	84.33%	85.22%	86.58%	86.91%



### (3) 議会議決事項

#### イ 議決事項

令和5年2月県議会定例会	議第40号	令和5年度山形県公営企業資産運用事業会計予算
令和5年12月県議会定例会	議第115号	令和4年度山形県公営企業資産運用事業会計未処分利益剰余金の処分について
令和6年2月県議会定例会	議第14号	令和5年度山形県公営企業資産運用事業会計補正予算（第1号）

#### ロ 認定事項

令和5年12月県議会定例会	令和4年度山形県公営企業資産運用事業会計決算
---------------	------------------------



## 2 工 事

### (1) 改良工事の概況

契約の 工事名	内 容 工種及び事業量	契約金額 円	契約締結 年月日	工 期		契約の相手方
				着 工	完 成	
債務負担行為工事 県営駐車場エレベーター更新工事	昇降機設備改設	24,750,000	R4.7.4	R4.7.4	R5.6.5	東芝エレベーター(株) 東 北 支 社

## 3 業 務

### (1) 業 務 量

#### イ 資産運用事業

短期貸付金につきましては、株式会社やまがた新電力に対し100,000,000円の貸付をしました。

#### ロ 駐車場事業

本年度の総駐車台数は80,858台で、前年度に比較して11,982台、17.4パーセントの増加となりました。

内訳といたしましては、一般駐車台数28,426台、定期駐車台数39,474台、遊学館等利用駐車台数12,958台で、前年度に比較して一般駐車台数は5,317台、23.0パーセントの増加、定期駐車台数は3,387台、9.4パーセントの増加、遊学館等利用駐車台数は3,278台、33.9パーセントの増加となりました。

#### ハ ゴルフ場事業

県民ゴルフ場は、4月12日に開業し、12月14日まで年内の営業を行い、3月29日から3月31日までのプレオープンを含め、237日の営業を行いました。利用者は27,543人で、前年度に比較して1,072人、3.7パーセントの減少となりました。

### (2) 事業収入に関する事項

科 目	本年度実績 円	本年度実績 構成比率 %
イ 営 業 収 益	119,004,789	80.9
運 用 資 産 収 益	84,369,523	57.3
運 用 資 金 収 益	1,858,396	1.3
駐 車 場 事 業 収 益	14,000,000	9.5
ゴ ル フ 場 事 業 収 益	18,771,000	12.7
そ の 他 営 業 収 益	5,870	0.1
ロ 営 業 外 収 益	28,212,316	19.1
受 取 配 当 金	405,000	0.3
受 取 利 息	5,490,429	3.7
長 期 前 受 金 戻 入	4,409,126	3.0
そ の 他 雑 収 益	17,907,761	12.1
計	147,217,105	100.0

### (3) 事業費に関する事項

科 目	本年度実績 円	本年度実績 構成比率 %
イ 営 業 費 用	116,362,345	98.6
資 産 管 理 費	90,283,762	76.5
駐 車 場 事 業 費	15,857,985	13.4
ゴ ル フ 場 事 業 費	10,220,598	8.7
ロ 営 業 外 費 用	1,732,525	1.4
雑 支 出	1,732,525	1.4
計	118,094,870	100.0

## 4 会 計

### (1) 借入金の概況

#### イ 一時借入金

令和5年度当初 借入残高	令和5年度中における 借入残高最高額	令和5年度末 借入残高	備 考
円 0	円 0	円 0	借入限度額 200,000,000円

# 令和5年度山形県公営企業資産運用事業キャッシュ・フロー計算書

(令和5年4月1日から令和6年3月31日まで)

(単位：円)

<b>1 業務活動によるキャッシュ・フロー</b>	
当年度純利益	29,122,235
減価償却費	59,831,124
長期前受金戻入額	△ 4,409,126
受取利息及び受取配当金	△ 5,895,429
未収金の増減額 (△は増加)	△ 87,858,326
未払金の増減額 (△は減少)	11,751,269
預り金の増減額 (△は減少)	135,428
運用資産除却損	228,657
固定資産除却損	497,379
退職給付引当金の増減額 (△は減少)	90,765
長期貸付金が返済されたことによる収入	358,067,522
短期貸付金の貸付による支出	△ 100,000,000
短期貸付金が返済されたことによる収入	100,000,000
<b>小計</b>	<b>361,561,498</b>
利息及び配当金の受取額	5,895,429
<b>業務活動によるキャッシュ・フロー</b>	<b>367,456,927</b>
<b>2 投資活動によるキャッシュ・フロー</b>	
有形固定資産の取得による支出	△ 52,621,843
有価証券の取得による支出	△ 500,000,000
有価証券の売却による収入	13,500,000
<b>投資活動によるキャッシュ・フロー</b>	<b>△ 539,121,843</b>
<b>資金増加額 (又は減少額)</b>	<b>△ 171,664,916</b>
資金期首残高	3,018,017,526
資金期末残高	2,846,352,610

## 収益費用明細書

### 収 益

款	項	目	節	金 額	備 考
資産運用事業収益	営 業 収 益	運 用 資 産 収 益		円	
				147,217,105	
		運 用 資 金 収 益		119,004,789	
				84,369,523	
		駐 車 場 事 業 収 益	運 用 資 産 貸 付 収 益	84,369,523	
				1,858,396	
		ゴ ル フ 場 事 業 収 益	長 期 貸 付 収 益	1,800,862	
			短 期 貸 付 収 益	57,534	
		そ の 他 営 業 収 益	納 付 金	14,000,000	
				18,771,000	
	営 業 外 収 益	受 取 配 当 金	納 付 金	18,771,000	
				5,870	
		受 取 利 息	雑 収 益	5,870	
				28,212,316	
		長 期 前 受 金 戻 入	株 式 配 当 金	405,000	
				405,000	
		そ の 他 雑 収 益	預 金 利 息	5,490,429	
				36,279	
			有 価 証 券 利 息	5,436,002	
			貸 付 金 利 息	18,148	
		4,409,126			
		17,907,761			
	雑 口	17,907,761			

費用

款	項	目	節	金額	備考			
資産運用事業費用	営業費用	資産管理費		円				
				118,094,870				
				116,362,345				
				90,283,762				
				退職給付費	90,765	予算額	91,000円	
				消耗品費	10,624,715			
				修繕費	2,902,853			
				賃借料	120,135			
				損害保険料	79,650			
				交付金	8,028,000			
				通信運搬費	1,299,310			
				負担金及び分担金	3,992,187			
				委託費	20,208,951			
				雑費	38,720			
				運用資産除却費	228,657			
				減価償却費	42,669,819			
				駐車場事業費	15,857,985			
					修繕費	2,040,000		
					消耗品費	152,600		
					賃借料	57,600		
					損害保険料	2,389		
					雑費	11,500		
					固定資産除却費	3,027,366		
					減価償却費	10,566,530		
					ゴルフ場事業費	10,220,598		
						修繕費	3,523,140	
						賃借料	60,982	
			損害保険料	32,134				
			旅費	9,554				
			固定資産除却費	13				
			減価償却費	6,594,775				
	営業外費用			1,732,525				
		雑支出		1,732,525				
			雑損失	1,732,525				

固定資産明細書

資産の種類	年度の現在の 高	当 増	年 加 額	当 年 少 額	年 度 末 高	減 価 償 却 累 計 額			年 度 末 高	備 考
						当 増	年 加 額	年 少 額		
	円		円	円	円	円	円	円	円	
I 有形固定資産	3,622,861,552	47,171,843	26,074,994	3,643,958,401	54,082,577	25,348,958	2,734,895,194	909,063,207		
1 運用資産	1,698,849,862	5,011,443	1,450,610	1,702,410,695	36,921,272	1,221,953	897,179,046	805,231,649		
土地	497,321,265	0	0	497,321,265	0	0	0	497,321,265		
建物	1,103,787,328	4,362,263	1,450,610	1,106,698,981	34,605,464	1,221,953	815,397,402	291,301,579		
構築物	74,682,330	0	0	74,682,330	327,816	0	64,535,249	10,147,081		
備品	23,058,939	649,180	0	23,708,119	1,987,992	0	17,246,395	6,461,724		
2 駐車場事業資産	740,127,309	19,970,000	9,947,310	750,149,999	10,566,530	9,449,944	686,379,858	63,770,141		
建物	694,954,931	19,970,000	9,947,310	704,977,621	10,425,570	9,449,944	643,842,086	61,135,535		
構築物	19,791,153	0	0	19,791,153	140,960	0	18,425,606	1,365,547		
機械装置	25,381,225	0	0	25,381,225	0	0	24,112,166	1,269,059		
3 ゴルフ場事業資産	1,183,884,381	22,190,400	14,677,074	1,191,397,707	6,594,775	14,677,061	1,151,336,290	40,061,417		
建物	354,442,486	3,042,000	3,042,000	354,442,486	383,665	3,042,000	347,374,374	7,068,112		
水路	124,678,343	0	0	124,678,343	0	0	124,678,329	14		
貯水池	180,397,771	0	0	180,397,771	0	0	180,397,764	7		
構築物	346,716,988	0	0	346,716,988	135,000	0	346,150,694	566,294		
機械装置	77,827,685	0	0	77,827,685	60,835	0	76,615,888	1,211,797		
備品	99,821,108	19,148,400	11,635,074	107,334,434	6,015,275	11,635,061	76,119,241	31,215,193		
II 無形固定資産	13,851,555	0	5,748,547	8,103,008	0	0	0	8,103,008		
1 運用資産	13,706,731	0	5,748,547	7,958,184	0	0	0	7,958,184		
電話加入権	1,756,200	0	0	1,756,200	0	0	0	1,756,200		
ソフトウェア	11,950,531	0	5,748,547	6,201,984	0	0	0	6,201,984		
2 駐車場事業資産	144,800	0	0	144,800	0	0	0	144,800		
電話加入権	144,800	0	0	144,800	0	0	0	144,800		
3 ゴルフ場事業資産	24	0	0	24	0	0	0	24		
電話加入権	3	0	0	3	0	0	0	3		
借地権	21	0	0	21	0	0	0	21		
III 固定資産仮勘定	2,100,000	5,450,000	0	7,550,000	0	0	0	7,550,000		
1 駐車場事業資産建設仮勘定	2,100,000	0	0	2,100,000	0	0	0	2,100,000		
2 ゴルフ場事業資産建設仮勘定	0	5,450,000	0	5,450,000	0	0	0	5,450,000		
IV 投資	2,824,333,530	500,000,000	371,567,522	2,952,766,008	0	0	0	2,952,766,008		
1 投資有価証券	1,013,500,000	500,000,000	13,500,000	1,500,000,000	0	0	0	1,500,000,000		
2 長期貸付金	1,810,817,190	0	358,067,522	1,452,749,668	0	0	0	1,452,749,668		
3 その他投資	16,340	0	0	16,340	0	0	0	16,340		
計	6,463,146,637	552,621,843	403,391,063	6,612,377,417	54,082,577	25,348,958	2,734,895,194	3,877,482,223		



# 山形県水道用水供給事業会計決算書

# 目 次

## 1 決 算 書

1	決 算 報 告 書	1
2	損 益 計 算 書	5
3	剰 余 金 計 算 書	6
4	剰余金処分計算書(案)	7
5	貸 借 対 照 表	9
6	注 記	11

## 2 事 業 報 告 書

1	概 況	13
2	工 事	14
3	業 務	15
4	会 計	18

## 3 決 算 附 属 書

1	キャッシュ・フロー計算書	19
2	収 益 費 用 明 細 書	20
3	固 定 資 産 明 細 書	26
4	企 業 債 明 細 書	27
5	他会計借入金明細書	29



(1) 収益的收入及び支出

収 入

区 分	予 算		地方公営企業法第24条第3項の規定による支出額に係る財源充当額
	当 初 予 算 額	補 正 予 算 額	
	円	円	円
第1款 水道用水供給事業収益	6,723,528,000	16,458,000	0
第1項 置賜広域水道営業収益	1,158,049,000	△ 7,276,000	0
第2項 村山広域水道営業収益	2,241,754,000	2,705,000	0
第3項 最上広域水道営業収益	447,199,000	△ 2,162,000	0
第4項 庄内広域水道営業収益	1,919,180,000	11,549,000	0
第5項 営業外収益	957,346,000	11,642,000	0

支 出

区 分	予 算				地方公営企業法第24条第3項の規定による支出額	小 計
	当 初 予 算 額	補 正 予 算 額	予 備 費 支 出 額	流 用 増 減 額		
	円	円	円	円	円	円
第1款 水道用水供給事業費用	6,242,818,000	△ 60,837,000	0	0	0	6,181,981,000
第1項 置賜広域水道営業費用	1,232,108,000	△ 3,183,000	0	0	0	1,228,925,000
第2項 村山広域水道営業費用	2,280,297,000	△ 94,145,000	0	0	0	2,186,152,000
第3項 最上広域水道営業費用	449,765,000	△ 22,547,000	0	0	0	427,218,000
第4項 庄内広域水道営業費用	1,855,293,000	△ 32,468,000	0	0	0	1,822,825,000
第5項 営業外費用	405,355,000	91,506,000	0	0	0	496,861,000
第7項 予備費	20,000,000	0	0	0	0	20,000,000

水道用水供給事業決算報告書

額		決 算 額	予 算 額 に 比 べ ば 増 減	備 考
合 計				
円	円	円	円	
6,739,986,000	6,863,882,294	123,896,294	(うち、仮受消費税及び地方消費税 105,478,530円)	
1,150,773,000	1,160,286,649	9,513,649	( " 210,410,134円)	
2,244,459,000	2,315,940,376	71,481,376	( " 40,385,761円)	
445,037,000	444,243,531	△ 793,469	( " 177,638,650円)	
1,930,729,000	1,954,093,637	23,364,637	( " 2,296,173円)	
968,988,000	989,318,101	20,330,101		

額		決 算 額	地方公営企業法第 26条第2項の規定 による繰越額	不 用 額	備 考
地方公営企業法第 26条第2項の規定 による繰越額	合 計				
円	円	円	円	円	
189,018,000	6,370,999,000	6,013,993,951	38,830,000	318,175,049	(うち、仮払消費税及び地方消費税 32,345,917円)
9,881,000	1,238,806,000	1,194,076,588	0	44,729,412	( " 48,876,025円)
179,137,000	2,365,289,000	2,264,234,776	0	101,054,224	( " 11,638,032円)
0	427,218,000	386,825,330	0	40,392,670	( " 30,238,906円)
0	1,822,825,000	1,729,777,564	38,830,000	54,217,436	( " 2,010,081円)
0	496,861,000	439,079,693	0	57,781,307	
0	20,000,000	0	0	20,000,000	

## (2) 資本的収入及び支出

## 収 入

区 分	予 算			地方公営企業法第26条の 規定による繰越額に係る 財源充当額
	当 初 予 算 額	補 正 予 算 額	小 計	
第1款 資本的収入	円 8,937,000	円 25,994,000	円 34,931,000	円 0
第2項 補助金	8,937,000	0	8,937,000	0
第12項 雑収入	0	25,994,000	25,994,000	0

## 支 出

区 分	予 算					地方公営企業法第 26条の規定による 繰越額
	当 初 予 算 額	補 正 予 算 額	予 備 費 支 出 額	流 用 増 減 額	小 計	
第1款 資本的支出	円 5,037,485,000	円 △ 194,263,000	円 0	円 0	円 4,843,222,000	円 328,711,000
第1項 建設改良費	776,949,000	△ 194,263,000	0	0	582,686,000	328,711,000
第2項 投資有価証券	3,300,000,000	0	0	0	3,300,000,000	0
第5項 企業債償還金	943,256,000	0	0	0	943,256,000	0
第6項 借入金償還金	14,280,000	0	0	0	14,280,000	0
第12項 予備費	3,000,000	0	0	0	3,000,000	0

資本的収入額が資本的支出額に対し不足する額5,072,705,816円は、当年度分消費税及び地方消費税資本的収支調整額74,889,830円、減債積立金

額		合 計	決 算 額	予 算 額 に 比 べ 予 決 算 額 の 増 減	備 考
継続費通次繰越額に係る財源充当額					
円	円	円	円	円	
0	34,931,000	11,554,579	△ 23,376,421		
0	8,937,000	8,637,200	△ 299,800		
0	25,994,000	2,917,379	△ 23,076,621		(うち、仮受消費税及び地方消費税 265,216円)

額		合 計	決 算 額	翌 年 度 繰 越 額		不 用 額	備 考
継続費通次繰越額				地方公営企業法第26条の規定による繰越額	継続費通次繰越額		
円	円	円	円	円	円	円	
0	5,171,933,000	5,084,260,395	33,310,000	0	33,310,000	54,362,605	
0	911,397,000	826,726,559	33,310,000	0	33,310,000	51,360,441	(うち、仮払消費税及び地方消費税 75,155,046円)
0	3,300,000,000	3,300,000,000	0	0	0	0	
0	943,256,000	943,253,836	0	0	0	2,164	
0	14,280,000	14,280,000	0	0	0	0	
0	3,000,000	0	0	0	0	3,000,000	

338,629,332円、建設改良積立金421,517,144円及び過年度分損益勘定留保資金4,237,669,510円で補填した。

# 令和5年度山形県水道用水供給事業損益計算書

(令和5年4月1日から令和6年3月31日まで)

(単位：円)

<b>1 営業収益</b>			
(1) 給水収益	5,102,171,923		
(2) その他営業収益	<u>238,479,195</u>	5,340,651,118	
<b>2 営業費用</b>			
(1) 原水及び浄水費	1,480,658,935		
(2) 送水費	168,401,420		
(3) 総係費	375,949,446		
(4) 減価償却費	3,275,457,577		
(5) 受託工事費用	<u>151,348,000</u>	<u>5,451,815,378</u>	
<b>営業損失</b>			111,164,260
<b>3 営業外収益</b>			
(1) 受取利息	53,778,538		
(2) 補助金	486,942		
(3) 長期前受金戻入	909,086,822		
(4) その他雑収益	<u>23,669,626</u>	987,021,928	
<b>4 営業外費用</b>			
(1) 支払利息	95,700,581		
(2) 雑支出	<u>22,386,268</u>	<u>118,086,849</u>	<u>868,935,079</u>
<b>経常利益</b>			757,770,819
<b>当年度純利益</b>			757,770,819
<b>前年度繰越利益剰余金</b>			0
<b>その他未処分利益剰余金変動額</b>			<u>760,146,476</u>
<b>当年度未処分利益剰余金</b>			<u><u>1,517,917,295</u></u>

# 令和5年度山形県水道用水供給事業剰余金計算書

(令和5年4月1日から令和6年3月31日まで)

(単位：円)

	資本金	剰余金	
		資本剰余金	
		補助金	資本剰余金合計
前年度末残高	68,982,161,175	468,299,535	468,299,535
前年度処分額	851,610,289	0	0
議会の議決による処分額	851,610,289	0	0
資本金への組入	851,610,289	0	0
減債積立金の積立	0	0	0
建設改良積立金の積立	0	0	0
処分後残高	69,833,771,464	468,299,535	468,299,535
当年度変動額	0	0	0
減債積立金の使用	0	0	0
建設改良積立金の使用	0	0	0
当年度純利益	0	0	0
当年度末残高	69,833,771,464	468,299,535	468,299,535

	剰余金					資本合計
	利益剰余金					
	減債積立金	利益積立金	建設改良積立金	未処分利益剰余金	利益剰余金合計	
前年度末残高	0	914,510,029	2,342,252,787	1,587,396,840	4,844,159,656	74,294,620,366
前年度処分額	338,629,332	0	397,157,219	△ 1,587,396,840	△ 851,610,289	0
議会の議決による処分額	338,629,332	0	397,157,219	△ 1,587,396,840	△ 851,610,289	0
資本金への組入	0	0	0	△ 851,610,289	△ 851,610,289	0
減債積立金の積立	338,629,332	0	0	△ 338,629,332	0	0
建設改良積立金の積立	0	0	397,157,219	△ 397,157,219	0	0
処分後残高	338,629,332	914,510,029	2,739,410,006	(繰越利益剰余金) 0	3,992,549,367	74,294,620,366
当年度変動額	△ 338,629,332	0	△ 421,517,144	1,517,917,295	757,770,819	757,770,819
減債積立金の使用	△ 338,629,332	0	0	338,629,332	0	0
建設改良積立金の使用	0	0	△ 421,517,144	421,517,144	0	0
当年度純利益	0	0	0	757,770,819	757,770,819	757,770,819
当年度末残高	0	914,510,029	2,317,892,862	(当年度未処分利益剰余金) 1,517,917,295	4,750,320,186	75,052,391,185

令和5年度山形県水道用水供給事業剰余金処分計算書（案）

（単位：円）

	資本金	資本剰余金	未処分利益剰余金
当年度末残高	69,833,771,464	468,299,535	1,517,917,295
議会の議決による処分数額	760,146,476	0	△ 1,517,917,295
資本金への組入	760,146,476	0	△ 760,146,476
減債積立金の積立	0	0	△ 457,785,370
建設改良積立金の積立	0	0	△ 299,985,449
処分後残高	70,593,917,940	468,299,535	（繰越利益剰余金） 0





# 令和5年度山形県水道用水供給事業貸借対照表

(令和6年3月31日)

(単位：円)

## 資 産 の 部

### 1 固 定 資 産

#### (1) 広域水道用水供給設備

イ	置賜広域水道用水供給設備	35,994,254,294	
	減価償却累計額	<u>△17,167,505,762</u>	18,826,748,532
ロ	村山広域水道用水供給設備	61,478,728,210	
	減価償却累計額	<u>△40,241,876,124</u>	21,236,852,086
ハ	最上広域水道用水供給設備	10,381,503,079	
	減価償却累計額	<u>△6,241,429,935</u>	4,140,073,144
ニ	庄内広域水道用水供給設備	62,996,092,305	
	減価償却累計額	<u>△29,700,390,577</u>	<u>33,295,701,728</u>
	広域水道用水供給設備合計		77,499,375,490

#### (2) 固定資産仮勘定

イ	置賜広域水道建設仮勘定		326,871,039
ロ	村山広域水道建設仮勘定		351,463,000
ハ	最上広域水道建設仮勘定		6,879,209
ニ	庄内広域水道建設仮勘定		<u>48,409,410</u>
	固定資産仮勘定合計		733,622,658

#### (3) 投 資

イ	投資有価証券		9,900,000,000
ロ	その他の投資		<u>166,520</u>
	投資合計		<u>9,900,166,520</u>
	固定資産合計		88,133,164,668

### 2 流 動 資 産

(1)	現金預金		16,415,412,283
(2)	未収金		682,237,098
(3)	貯蔵品		<u>64,608,553</u>
	流動資産合計		<u>17,162,257,934</u>
	資産合計		<u>105,295,422,602</u>

負債の部

3 固定負債

(1) 企業債		
イ 建設改良費等の財源に充てるための企業債	3,097,760,229	
企業債合計		3,097,760,229
(2) 他会計借入金		
イ 建設改良費等の財源に充てるための長期借入金	257,040,000	
他会計借入金合計		257,040,000
(3) 引当金		
イ 退職給付引当金	441,550,743	
引当金合計		441,550,743
固定負債合計		3,796,350,972

4 流動負債

(1) 企業債		
イ 建設改良費等の財源に充てるための企業債	845,547,164	
企業債合計		845,547,164
(2) 他会計借入金		
イ 建設改良費等の財源に充てるための長期借入金	14,280,000	
他会計借入金合計		14,280,000
(3) 未払金		705,313,123
(4) 未払費用		4,538,924
(5) 引当金		
イ 賞与引当金	34,535,000	
ロ 法定福利費引当金	6,305,000	
引当金合計		40,840,000
(6) 預り金		519,737
流動負債合計		1,611,038,948

5 繰延収益

長期前受金	54,526,476,666	
長期前受金収益化累計額	△29,690,835,169	
繰延収益合計		24,835,641,497
負債合計		30,243,031,417

資本の部

6 資本金

69,833,771,464

7 剰余金

(1) 資本金剰余金		
イ 補助金	468,299,535	
資本金剰余金合計		468,299,535
(2) 利益剰余金		
イ 利益積立金	914,510,029	
ロ 建設改良積立金	2,317,892,862	
ハ 当年度未処分利益剰余金	1,517,917,295	
利益剰余金合計		4,750,320,186
剰余金合計		5,218,619,721
資本合計		75,052,391,185
負債資本合計		105,295,422,602

## 令和5年度山形県水道用水供給事業会計における注記

### I 重要な会計方針に係る事項に関する注記

#### 1 有価証券の評価基準及び評価方法

- (1) 満期保有目的債券 償却原価法（定額法）

#### 2 たな卸資産の評価基準及び評価方法

- (1) 貯蔵品 移動平均法による原価法

#### 3 固定資産の減価償却方法

- (1) 有形固定資産

① 減価償却の方法 定額法

② 主な耐用年数

建物 8～50年

構築物 10～60年

機械装置 5～17年

備品 2～20年

共有設備 4～80年

- (2) 無形固定資産

① 減価償却の方法 定額法

#### 4 引当金の計上方法

- (1) 退職給付引当金

職員の退職手当の支給に備えるため、当年度退職手当の期末要支給額に相当する金額を計上している。

- (2) 賞与引当金

職員の期末手当及び勤勉手当の支給に備えるため、当年度末における支給見込額に基づき、当年度の負担に属する額を計上している。

- (3) 法定福利費引当金

職員の期末手当及び勤勉手当の支給に係る法定福利費の支出に備えるため、当年度末における支給見込額に基づき、当年度の負担に属する額を計上している。

- (4) 貸倒引当金

一般債権については貸倒実績率により、貸倒懸念債権等特定の債権については個別に回収可能性を検討し、不納欠損が見込まれる場合は、回収不能見込額を計上する。

#### 5 消費税及び地方消費税の会計処理

消費税及び地方消費税の会計処理は税抜方式によっている。

### II 貸借対照表に関する注記

#### 1 引当金の取崩額に関する事項

- (1) 賞与引当金の取崩し

令和5年度において、期末手当及び勤勉手当として98,063,190円を支給することとなったため、賞与引当金32,781,000円を取り崩した。

- (2) 法定福利費引当金の取崩し

令和5年度において、期末手当及び勤勉手当の支給に係る法定福利費として18,457,069円を支出することとなったため、法定福利費引当金6,107,000円を取り崩した。

### Ⅲ セグメント情報に関する注記

#### 1 報告セグメントの概要

山形県水道用水供給事業会計は、置賜広域水道用水供給事業、村山広域水道用水供給事業、最上広域水道用水供給事業及び庄内広域水道用水供給事業により構成されることから、これらを報告セグメントとしている。

なお、各報告セグメントに属する事業の内容は以下のとおりである。

事業区分	事業の内容
置賜広域水道用水供給事業	置賜地域に水道用水を供給する事業
村山広域水道用水供給事業	村山地域に水道用水を供給する事業
最上広域水道用水供給事業	最上地域に水道用水を供給する事業
庄内広域水道用水供給事業	庄内地域に水道用水を供給する事業

#### 2 報告セグメントごとの財務情報

(令和5年4月1日から令和6年3月31日まで)

(単位：円)

	置賜広域水道用水供給事業	村山広域水道用水供給事業	最上広域水道用水供給事業	庄内広域水道用水供給事業	共通	合計
営業収益	1,054,808,119	2,105,530,242	403,857,770	1,776,454,987		5,340,651,118
営業費用	1,161,730,671	2,215,358,751	375,187,298	1,699,538,658		5,451,815,378
営業損益	△ 106,922,552	△ 109,828,509	28,670,472	76,916,329		△ 111,164,260
経常損益	80,919,637	241,634,834	58,876,765	376,339,583		757,770,819
セグメント資産	20,903,029,238	27,209,230,116	4,232,851,783	36,534,899,182	16,415,412,283	105,295,422,602
セグメント負債	7,726,930,225	5,253,709,256	1,468,089,145	15,794,302,791		30,243,031,417
その他の項目						
減価償却費	604,568,155	1,406,826,355	182,251,704	1,081,811,363		3,275,457,577
有形固定資産及び無形固定資産の増加額	292,056,519	409,258,000	2,497,275	47,759,719		751,571,513

### Ⅳ その他の注記

新会計基準移行に係る経過措置

#### 1 みなし償却制度の廃止に伴う経過措置

平成26年3月31日において償却資産の取得又は改良に充てるための補助金等で現に資本剰余金として整理している額については、平成26年3月31日以前に取得又は改良した資産との対応関係を個別的に把握できたものを除き引き続き資本剰余金に計上している。

# 令和5年度山形県水道用水供給事業報告書

## 1 概 況

令和5年度における水道用水供給事業の概況を、次のとおり報告します。

### (1) 総括事項

#### イ 営業関係

本年度の年間総給水量は71,756,648立方メートルで、前年度に比較して451,486立方メートルの減量となり、給水料金収入は5,102,171,923円で、前年度に比較して7,281,032円の増収となりました。

損益につきましては、総収益6,327,673,046円に対し、総費用は5,569,902,227円で、差引き757,770,819円の純利益となりました。

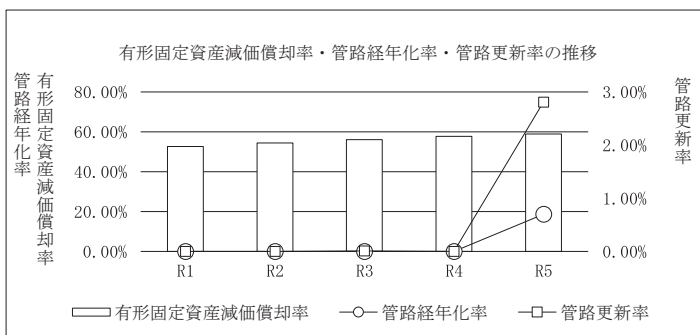
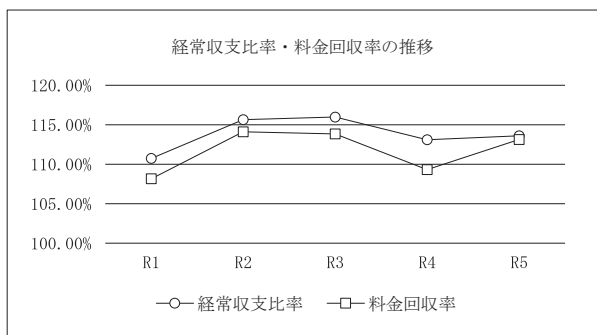
### (2) 経営指標に関する事項

令和5年度決算における経営成績について、経営の健全性を示す経常収支比率は、前年度比0.49ポイント増の113.60%となり、健全経営の水準とされる100%を上回っています。また、料金水準の妥当性を示す料金回収率は、前年度比3.83ポイント増の113.14%となり、事業に必要な費用を給水収益で賄えている状況とされる100%を上回っています。

一方、償却対象資産の減価償却の状況を示す有形固定資産減価償却率は前年度比1.18ポイント増の58.96%、法定耐用年数を経過した管路延長の割合を示す管路経年化率は18.65%、当該年度に更新した管路延長の割合を示す管路更新率は2.81%になっています。今後は耐用年数に達し、更新時期を迎える管路が増加する見込みであることから、将来の更新需要に備え、現在の経営状況を維持しつつ、引き続き計画的な施設更新を行ってまいります。

<経営指標の推移>

	R1	R2	R3	R4	R5
経常収支比率	110.73%	115.65%	115.98%	113.11%	113.60%
料金回収率	108.15%	114.11%	113.84%	109.31%	113.14%
有形固定資産減価償却率	52.64%	54.38%	56.10%	57.78%	58.96%
管路経年化率	0.00%	0.00%	0.00%	0.00%	18.65%
管路更新率	0.00%	0.00%	0.01%	0.00%	2.81%



### (3) 議会議決事項

#### イ 議決事項

令和5年2月県議会定例会	議第41号	令和5年度山形県水道用水供給事業会計予算
令和5年12月県議会定例会	議第116号	令和4年度山形県水道用水供給事業会計未処分利益剰余金の処分について
令和5年12月県議会定例会	議第125号	令和5年度山形県水道用水供給事業会計補正予算(第1号)
令和5年12月県議会定例会	議第156号	令和5年度山形県水道用水供給事業会計補正予算(第2号)
令和6年2月県議会定例会	議第15号	令和5年度山形県水道用水供給事業会計補正予算(第3号)

#### ロ 認定事項

令和5年12月県議会定例会	令和4年度山形県水道用水供給事業会計決算
---------------	----------------------

### (4) 職員に関する事項

#### イ 職種別現員調

区 分	本 年 度						損益勘定所	資本勘定所	前 年 度	増 減
	管 理 者	職 員 (事務)	職 員 (技術)	職 員 (技労)	会計年度任用職員	計				
本 局	人	人	人	人	人	人	人	人	人	人
村 山 電 気 水 道 事 務 所	—	—	10	—	1	11	11	—	11	0
最 上 電 気 水 道 事 務 所	—	1	12	—	2	15	15	—	14	1
置 賜 電 気 水 道 事 務 所	—	—	5	—	—	5	5	—	5	0
鶴 岡 電 気 水 道 事 務 所	—	1	8	—	3	12	12	—	12	0
酒 田 電 気 水 道 事 務 所	—	1	11	2	1	15	15	—	15	0
計	—	2	8	1	3	14	14	—	15	△1
	0	5	54	3	10	72	72	0	72	0

ロ 職務の級別職員調

区 分	特別職	9級	8級	7級	6級	5級	4級	3級	2級	1級	技労職	会計年度 任用職員	計
本 局	人	人	人	人	人	人	人	人	人	人	人	人	人
村山電気水道事務所	—	—	—	—	—	1	3	3	2	—	1	—	1
最上電気水道事務所	—	—	—	—	—	—	1	4	6	—	2	—	2
置賜電気水道事務所	—	—	—	—	—	—	1	—	2	1	—	—	—
鶴岡電気水道事務所	—	—	—	—	—	2	2	3	2	1	—	—	3
酒田電気水道事務所	—	—	—	—	—	2	3	4	1	2	2	—	1
計	—	—	—	—	1	3	3	1	2	—	1	—	3
	0	0	0	0	2	12	16	17	5	7	3	10	72

2 工 事

(1) 改良工事の概況

契 約 の 内 容 工 事 名	工 種 及 び 事 業 量	契 約 金 額	契 約 締 結 年 月 日	工 期		契 約 の 相 手 方
				着 工	完 成	
【置賜広域水道用水供給事業】						
債務負担行為工事 置賜広域水道 米沢赤芝線整備事業 赤芝線送水管布設外工事	管路布設工事 一式	426,091,600	R5.3.29	R5.3.30	R6.10.31	㈱ 後藤組
債務負担行為工事 置賜広域水道 米沢赤芝線整備事業 電気機械設備工事	電気機械設備設置工事 一式	172,467,900	R5.4.10	R5.4.10	R7.3.17	東北電機鉄工㈱
令和5年度 笹野浄水場 ネットワーク設備工事	ネットワーク設備工事 一式	17,274,400	R5.12.27	R5.12.27	R6.3.29	山形パナソニック㈱
【村山広域水道用水供給事業】						
令和4年度 村山広域水道送水管 寒河江～河北線 古佐川水管橋工事	水管橋下部及び上部工工事 一式	203,515,400	R4.8.18	R4.8.18	R6.3.29	升川建設㈱
令和4年度 村山広域水道送水管 中山線 管路布設工事(推進工区)	管路布設工事 一式	157,458,400	R4.8.2	R4.8.3	R5.6.16	渋谷建設㈱
令和4年度 西川浄水場外 水質計器更新工事	水質計器更新工事 一式	88,630,300	R4.11.1	R4.11.1	R6.3.8	美和電気工業㈱
債務負担行為工事 西川浄水場 非常用発電設備更新工事	自家発電設備更新工事 一式	140,290,700	R5.2.13	R5.2.13	R6.3.25	東北電化工業㈱
債務負担行為工事 谷沢ポンプ場 電気機械設備更新工事	電気機械設備更新工事 一式	272,800,000	R5.11.20	R5.11.20	R7.12.12	㈱タカハシ電工
【庄内広域水道用水供給事業】						
債務負担行為工事 朝日及び平田浄水場 計装設備更新工事	計装設備更新工事 一式	706,145,000	R5.1.13	R5.1.13	R7.2.28	横河ソリューション サービス ㈱

(2) 保存工事の概況

契 約 の 内 容 工 事 名	工 種 及 び 事 業 量	契 約 金 額	契 約 締 結 年 月 日	工 期		契 約 の 相 手 方
				着 工	完 成	
【置賜広域水道用水供給事業】						
令和5年度 笹野浄水場 ろ過池修繕工事	ろ過材の補充・更生及び 内部点検 一式	23,254,000	R5.8.7	R5.8.7	R5.12.22	水ingエンジニアリング㈱
令和5年度 笹野浄水場 機械設備分解修繕工事	機械設備修繕工事 一式	16,995,000	R5.10.23	R5.10.23	R6.3.15	プラントサービス㈱
令和5年度 南陽ポンプ場 No.2増圧ポンプインバータ装置修繕工事	インバータ装置修繕工事 一式	25,850,000	R5.4.3	R5.4.3	R6.3.29	荏原商事㈱
【庄内広域水道用水供給事業】						
令和5年度 上名川取水場及び 朝日浄水場 機械設備分解点検工事	機械設備修繕工事 一式	12,081,300	R5.8.2	R5.10.20	R6.1.30	阿部エンジニアリング㈱
令和5年度 朝日浄水場 外壁改修工事	外壁修繕工事 一式	37,936,800	R5.10.4	R5.10.4	R6.6.28	㈱伊藤組

### 3 業 務

#### (1) 業 務 量

##### イ 置賜広域水道用水供給事業

本年度の年間責任水量は14,780,178立方メートルで、それに対して年間使用水量は14,984,734立方メートルとなり、前年度に比較して263,230立方メートル、1.7パーセントの減量となりました。

給水料金収入は、1,009,610,837円で、前年度に比較して303,725円、0.1パーセントの増収となりました。

##### ロ 村山広域水道用水供給事業

本年度の年間責任水量は29,151,534立方メートルで、それに対して年間使用水量は29,353,646立方メートルとなり、前年度に比較して122,199立方メートル、0.4パーセントの増量となりました。

給水料金収入は、2,023,954,840円で、前年度に比較して5,348,918円、0.3パーセントの増収となりました。

##### ハ 最上広域水道用水供給事業

本年度の年間責任水量は5,107,896立方メートルで、それに対して年間使用水量は4,852,311立方メートルとなり、前年度に比較して179,321立方メートル、3.6パーセントの減量となりました。

給水料金収入は、364,748,174円で、前年度に比較して57,673円、0.1パーセントの増収となりました。

##### ニ 庄内広域水道用水供給事業

本年度の年間責任水量は21,245,568立方メートルで、それに対して年間使用水量は22,565,957立方メートルとなり、前年度に比較して131,134立方メートル、0.6パーセントの減量となりました。

給水料金収入は、1,703,858,072円で、前年度に比較して1,570,716円、0.1パーセントの増収となりました。

置賜広域水道用水供給事業、村山広域水道用水供給事業、最上広域水道用水供給事業及び庄内広域水道用水供給事業の給水量及び給水料金収入の実績は、それぞれ次のとおりであります。

### 令和5年度給水量及び給水料金実績表

#### 水道用水供給事業全体

項目 給水先	給水量 (m <sup>3</sup> )			給水料金 (円)			基本水量 (m <sup>3</sup> /日)	責任水量 (m <sup>3</sup> /日)		備 考
	基本水量	責任水量	使用水量	基本料金	使用料金	計		5年度	4年度	
合 計	126,346,860	70,285,176	71,756,648	4,047,396,360	1,054,775,563	5,102,171,923	345,210	192,036	193,675	

#### イ 置賜広域水道用水供給事業

項目 給水先	給水量 (m <sup>3</sup> )			給水料金 (円)			基本水量 (m <sup>3</sup> /日)	責任水量 (m <sup>3</sup> /日)		備 考
	基本水量	責任水量	使用水量	基本料金	使用料金	計		5年度	4年度	
米 沢 市	10,417,824	7,573,638	7,862,279	375,041,664	108,891,029	483,932,693	28,464	20,693	20,930	
南 陽 市	5,864,052	3,610,590	3,707,922	211,105,872	51,910,908	263,016,780	16,022	9,865	9,992	
高 畠 町	2,543,700	1,583,316	1,575,197	91,573,200	22,166,424	113,739,624	6,950	4,326	4,365	
川 西 町	3,354,024	2,012,634	1,839,336	120,744,864	28,176,876	148,921,740	9,164	5,499	5,499	
計	22,179,600	14,780,176	14,984,734	798,465,600	211,145,237	1,009,610,837	60,600	40,383	40,786	

#### ロ 村山広域水道用水供給事業

項目 給水先	給水量 (m <sup>3</sup> )			給水料金 (円)			基本水量 (m <sup>3</sup> /日)	責任水量 (m <sup>3</sup> /日)		備 考
	基本水量	責任水量	使用水量	基本料金	使用料金	計		5年度	4年度	
山 形 市	9,757,926	5,854,902	5,854,756	351,285,336	81,968,628	433,253,964	26,661	15,997	15,997	
寒 河 江 市	4,302,696	2,581,764	2,581,252	154,897,056	36,144,696	191,041,752	11,756	7,054	7,054	
上 山 市	5,916,390	3,549,834	3,466,360	212,990,040	49,697,676	262,687,716	16,165	9,699	9,699	
村 山 市	4,505,826	2,703,642	2,645,935	162,209,736	37,850,988	200,060,724	12,311	7,387	7,387	
天 童 市	9,197,580	6,551,400	6,740,761	331,112,880	93,895,659	425,008,539	25,130	17,900	18,300	
東 根 市	2,846,382	2,379,000	2,381,648	102,469,752	31,719,635	134,189,387	7,777	6,500	6,500	
河 北 町	3,542,880	2,125,728	2,221,691	127,543,680	31,103,674	158,647,354	9,680	5,808	5,821	
西 川 町	185,562	111,630	106,622	6,680,232	1,562,820	8,243,052	507	305	305	
朝 日 町	285,846	245,952	245,963	10,290,456	3,250,870	13,541,326	781	672	672	
大 江 町	1,550,742	1,281,000	1,321,355	55,826,712	17,677,952	73,504,664	4,237	3,500	3,500	
最上川中部 水道企業団	2,743,170	1,766,682	1,787,303	98,754,120	25,022,242	123,776,362	7,495	4,827	4,887	
計	44,835,000	29,151,534	29,353,646	1,614,060,000	409,894,840	2,023,954,840	122,500	79,649	80,122	

ハ 最上広域水道用水供給事業

項目 給水先	給水量 (m <sup>3</sup> )			給水料金 (円)			基本水量 (m <sup>3</sup> /日)	責任水量 (m <sup>3</sup> /日)		備考
	基本水量	責任水量	使用水量	基本料金	使用料金	計		5年度	4年度	
新 庄 市	6,203,700	4,311,480	3,972,350	235,740,600	60,360,720	296,101,320	16,950	11,780	11,920	
金 山 町	867,420	404,430	432,143	32,961,960	6,050,002	39,011,962	2,370	1,105	1,138	
真 室 川 町	614,880	391,986	447,818	23,365,440	6,269,452	29,634,892	1,680	1,071	1,087	
計	7,686,000	5,107,896	4,852,311	292,068,000	72,680,174	364,748,174	21,000	13,956	14,145	

ニ 庄内広域水道用水供給事業

項目 給水先	給水量 (m <sup>3</sup> )			給水料金 (円)			基本水量 (m <sup>3</sup> /日)	責任水量 (m <sup>3</sup> /日)		備考
	基本水量	責任水量	使用水量	基本料金	使用料金	計		5年度	4年度	
鶴 岡 市	35,231,892	12,928,584	14,210,627	916,029,192	227,370,032	1,143,399,224	96,262	35,324	35,811	
庄 内 町	4,918,308	2,068,998	2,107,199	127,876,008	33,715,184	161,591,192	13,438	5,653	5,740	
酒 田 市	11,496,060	6,247,986	6,248,131	298,897,560	99,970,096	398,867,656	31,410	17,071	17,071	
計	51,646,260	21,245,568	22,565,957	1,342,802,760	361,055,312	1,703,858,072	141,110	58,048	58,622	

(2) 事業収入に関する事項

イ 置賜広域水道用水供給事業

科 目	本年度実績	本年度実績 構成比率
	円	%
イ 置賜広域水道営業収益	1,054,808,119	84.0
給 水 収 益	1,009,610,837	80.4
その他営業収益	45,197,282	3.6
ロ 営業外収益	200,173,090	16.0
受 取 利 息	9,498,592	0.8
長期前受金戻入	189,043,363	15.1
その他雑収益	1,631,135	0.1
計	1,254,981,209	100.0

(3) 事業費に関する事項

イ 置賜広域水道用水供給事業

科 目	本年度実績	本年度実績 構成比率
	円	%
イ 置賜広域水道営業費用	1,161,730,671	99.0
原水及び浄水費	382,280,015	32.6
送 水 費	58,262,361	5.0
総 係 費	116,620,140	9.9
減価償却費	604,568,155	51.5
ロ 営業外費用	12,330,901	1.0
支 払 利 息	11,068,606	0.9
雑 支 出	1,262,295	0.1
計	1,174,061,572	100.0



ロ 村山広域水道用水供給事業

科 目	本年度実績	本年度実績 構成比率
	円	%
イ 村山広域水道営業収益	2,105,530,242	85.6
給水収益	2,023,954,840	82.3
その他営業収益	81,575,402	3.3
ロ 営業外収益	352,909,044	14.4
受取利息	36,947,256	1.5
長期前受金戻入	315,849,897	12.9
その他雑収益	111,891	0.0
計	2,458,439,286	100.0

ロ 村山広域水道用水供給事業

科 目	本年度実績	本年度実績 構成比率
	円	%
イ 村山広域水道営業費用	2,215,358,751	99.9
原水及び浄水費	422,585,412	19.0
送水費	67,909,118	3.1
総係費	166,689,866	7.5
減価償却費	1,406,826,355	63.5
受託工事費用	151,348,000	6.8
ロ 営業外費用	1,445,701	0.1
雑支出	1,445,701	0.1
計	2,216,804,452	100.0

ハ 最上広域水道用水供給事業

科 目	本年度実績	本年度実績 構成比率
	円	%
イ 最上広域水道営業収益	403,857,770	91.3
給水収益	364,748,174	82.5
その他営業収益	39,109,596	8.8
ロ 営業外収益	38,446,267	8.7
受取利息	3,156	0.0
長期前受金戻入	34,206,184	7.7
その他雑収益	4,236,927	1.0
計	442,304,037	100.0

ハ 最上広域水道用水供給事業

科 目	本年度実績	本年度実績 構成比率
	円	%
イ 最上広域水道営業費用	375,187,298	97.8
原水及び浄水費	149,206,882	38.9
送水費	18,591,205	4.8
総係費	25,137,507	6.6
減価償却費	182,251,704	47.5
ロ 営業外費用	8,239,974	2.2
支払利息	306,905	0.1
雑支出	7,933,069	2.1
計	383,427,272	100.0

ニ 庄内広域水道用水供給事業

科 目	本年度実績	本年度実績 構成比率
	円	%
イ 庄内広域水道営業収益	1,776,454,987	81.8
給水収益	1,703,858,072	78.5
その他営業収益	72,596,915	3.3
ロ 営業外収益	395,493,527	18.2
受取利息	7,329,534	0.4
補助金	486,942	0.0
長期前受金戻入	369,987,378	17.0
その他雑収益	17,689,673	0.8
計	2,171,948,514	100.0

ニ 庄内広域水道用水供給事業

科 目	本年度実績	本年度実績 構成比率
	円	%
イ 庄内広域水道営業費用	1,699,538,658	94.6
原水及び浄水費	526,586,626	29.3
送水費	23,638,736	1.3
総係費	67,501,933	3.8
減価償却費	1,081,811,363	60.2
ロ 営業外費用	96,070,273	5.4
支払利息	84,325,070	4.7
雑支出	11,745,203	0.7
計	1,795,608,931	100.0

## 4 会 計

### (1) 重要契約の要旨

当年度における契約は、前記2工事に示すとおりであります。

### (2) 企業債及び借入金の概況

#### イ 企業債

借 入 先	令和5年度当初 未償還額	令和5年度決算額		令和5年度末 未償還額	備 考
		借 入 額	償 還 額		
財務省財政融資資金	円 2,810,917,578	円 0	円 460,747,678	円 2,350,169,900	
地方公共団体金融機構	2,075,643,651	0	482,506,158	1,593,137,493	
計	4,886,561,229	0	943,253,836	3,943,307,393	

#### ロ 長期借入金

借 入 先	令和5年度当初 未償還額	令和5年度決算額		令和5年度末 未償還額	備 考
		借 入 額	償 還 額		
公営企業資産運用事業会計	円 285,600,000	円 0	円 14,280,000	円 271,320,000	
計	285,600,000	0	14,280,000	271,320,000	

#### ハ 一時借入金

令和5年度当初 借入残高	令和5年度中における 借入残高最高額	令和5年度末 借入残高	備 考
円 0	円 0	円 0	借入限度額 500,000,000円

# 令和5年度山形県水道用水供給事業キャッシュ・フロー計算書

(令和5年4月1日から令和6年3月31日まで)

(単位：円)

## 1 業務活動によるキャッシュ・フロー

当年度純利益	757,770,819
減価償却費	3,275,457,577
長期前受金戻入額	△ 909,086,822
受取利息及び受取配当金	△ 53,778,538
支払利息	95,700,581
未収金の増減額 (△は増加)	△ 52,746,227
未払金の増減額 (△は減少)	111,739,686
預り金の増減額 (△は減少)	111,537
たな卸資産の増減額 (△は増加)	△ 1,902,370
固定資産除却損	14,998,630
退職給付引当金の増減額 (△は減少)	30,826,118
賞与引当金の増減額 (△は減少)	1,754,000
法定福利費引当金の増減額 (△は減少)	198,000
その他	1
<b>小計</b>	<b>3,271,042,992</b>
利息及び配当金の受取額	45,361,728
利息の支払額	△ 96,914,816
<b>業務活動によるキャッシュ・フロー</b>	<b>3,219,489,904</b>

## 2 投資活動によるキャッシュ・フロー

有形固定資産の取得による支出	△ 696,691,513
有価証券の取得による支出	△ 3,300,000,000
国庫補助金等による収入	11,289,363
<b>投資活動によるキャッシュ・フロー</b>	<b>△ 3,985,402,150</b>

## 3 財務活動によるキャッシュ・フロー

建設改良費等の財源に充てるための企業債の償還による支出	△ 943,253,836
建設改良費等の財源に充てるための他会計借入金返済による支出	△ 14,280,000
<b>財務活動によるキャッシュ・フロー</b>	<b>△ 957,533,836</b>

資金増加額 (又は減少額)	△ 1,723,446,082
資金期首残高	18,138,858,365
資金期末残高	16,415,412,283

## 収益費用明細書

### 収 益

款	項	目	節	金 額	備 考	
水道用水供給 事業収益				円		
				6,327,673,046		
		置賜広域水道 管業収益			1,054,808,119	
			給水収益		1,009,610,837	
				水道料金	1,009,610,837	
			その他営業収益		45,197,282	
				雑収益	45,197,282	
		村山広域水道 管業収益			2,105,530,242	
			給水収益		2,023,954,840	
				水道料金	2,023,954,840	
			その他営業収益		81,575,402	
				受託工事収益	59,692,357	
				雑収益	21,883,045	
		最上広域水道 管業収益			403,857,770	
			給水収益		364,748,174	
				水道料金	364,748,174	
			その他営業収益		39,109,596	
				雑収益	39,109,596	
		庄内広域水道 管業収益			1,776,454,987	
			給水収益		1,703,858,072	
				水道料金	1,703,858,072	
			その他営業収益		72,596,915	
				公舎料	581,200	
				雑収益	72,015,715	
		営業外収益			987,021,928	
			受取利息		53,778,538	
				預金利息	216,610	
		有価証券利息	53,466,937			
		貸付金利息	94,991			
	補助金		486,942			
		国庫補助金	486,942			
	長期前受金戻入		909,086,822			
	その他雑収益		23,669,626			
		雑口	23,669,626			

費用

款	項	目	節	金額	備考				
水道用水供給 事業費	置賜広域水道 管業費	原水及び浄水費		円					
				5,569,902,227					
				1,161,730,671					
					382,280,015				
					報酬	5,779,474	予算額	5,780,000円	
					給料	35,180,400	予算額	35,181,000円	
					手当	19,584,684	予算額	20,320,000円	
					賞与引当金繰入額	5,319,000	予算額	5,319,000円	
					退職給付費	5,750,421	予算額	5,752,000円	
					法定福利費	12,736,480	予算額	13,118,000円	
					法定福利費引当金額	930,000	予算額	930,000円	
					消耗品費	1,121,309			
					修繕費	43,215,661			
					賃借料	3,000			
					旅費	287,148			
					負担金及び分担金	762,900			
					委託費	179,887,268			
					雑費	4,240			
					共有設備費等分担額	35,170,388			
					動力費	3,819,821			
					薬品費	32,727,821			
					送水費	58,262,361			
						消耗品費	21,211		
						修繕費	33,944,552		
						賃借料	24,200		
						委託費	5,264,946		
						動力費	19,007,452		
					総係費	116,620,140			
						給料	9,596,100	予算額	9,597,000円
						手当	4,541,350	予算額	4,656,000円
						賞与引当金繰入額	1,329,000	予算額	1,329,000円
						退職給付費	2,158,021	予算額	2,159,000円
						法定福利費	3,383,152	予算額	3,555,000円
			法定福利費引当金額	259,000	予算額	259,000円			
			厚生福利費	185,089					
			消耗品費	3,002,538					
			修繕費	304,620					
			賃借料	121,304					
			損害保険料	146,886					
			交付金	81,138,900					
			通信運搬費	2,307,263					
			旅費	104,564					
			会議費	14,852					
			負担金及び分担金	4,176,134					

款	項	目	節	金額	備考
				円	
			委託費	211,994	
			雑費	229,345	
			養成費	814,870	
			研究費	321,637	
			固定資産除却費	1,360,992	
			たな卸資産減耗費	912,529	
		減価償却費		<b>604,568,155</b>	
			有形固定資産減価償却費	604,568,155	
	村山広域水道 営業費			<b>2,215,358,751</b>	
		原水及び浄水費		<b>422,585,412</b>	
			報酬	3,914,400	予算額 3,920,000円
			給料	46,931,247	予算額 46,942,000円
			手当	26,384,652	予算額 27,575,000円
			賞与引当金繰入額	6,578,000	予算額 6,578,000円
			退職給付費	6,310,785	予算額 6,311,000円
			法定福利費	15,170,051	予算額 15,547,000円
			法定福利費引当金繰入額	1,175,000	予算額 1,175,000円
			消耗品費	1,609,392	
			修繕費	13,082,564	
			旅費	116,736	
			委託費	122,825,380	
			雑費	11,760	
			共有設備費等分担額	87,184,097	
			動力費	18,701,656	
			薬品費	72,589,692	
		送水費		<b>67,909,118</b>	
			消耗品費	86,250	
			修繕費	4,992,590	
			賃借料	63,675	
			委託費	17,563,384	
			雑費	107,000	
			動力費	45,096,219	
		総係費		<b>166,689,866</b>	
			報酬	1,957,200	予算額 1,958,000円
			給料	22,073,100	予算額 22,074,000円
			手当	10,158,535	予算額 10,561,000円
			賞与引当金繰入額	3,322,000	予算額 3,322,000円
			退職給付費	3,972,845	予算額 3,974,000円
			法定福利費	7,510,515	予算額 7,797,000円
			法定福利費引当金繰入額	613,000	予算額 613,000円
			厚生福利費	262,889	
			消耗品費	4,987,763	
			修繕費	329,290	
			賃借料	148,807	
			損害保険料	169,313	

款	項	目	節	金額	備考
				円	
			交付金	77,380,200	
			通信運搬費	5,788,424	
			旅費	751,696	
			会議費	17,932	
			負担金及び分担金	5,906,596	
			委託費	202,048	
			雑費	1,136,337	
			養成費	827,258	
			研究費	149,091	
			固定資産除却費	16,113,088	
			たな卸資産減耗費	2,911,939	
		減価償却費		1,406,826,355	
			有形固定資産除却費	1,159,330,060	
			無形固定資産除却費	247,496,295	
		受託工事費用		151,348,000	
	最上広域水道 営業費用	原水及び浄水費		375,187,298	
			給料	18,001,500	予算額 18,002,000円
			手当	11,273,845	予算額 12,066,000円
			賞与引当金繰入額	2,385,000	予算額 2,385,000円
			退職給付費	2,879,436	予算額 2,880,000円
			法定福利費	5,760,267	予算額 5,950,000円
			法定福利費引当金繰入	448,000	予算額 448,000円
			消耗品費	1,465,197	
			修繕費	13,769,648	
			委託費	61,487,060	
			雑費	25,619	
			共有設備費等分担額	10,204,630	
			動力費	10,387,961	
			薬品費	11,118,719	
		送水費		18,591,205	
			消耗品費	92,640	
			修繕費	3,825,085	
			委託費	3,816,000	
			動力費	10,857,480	
		総係費		25,137,507	
			法定福利費	120,320	予算額 140,000円
			厚生福利費	133,128	
			消耗品費	1,818,914	
			修繕費	747,670	
			賃借料	73,890	
			損害保険料	117,410	
			交付金	18,837,600	
			通信運搬費	846,283	
			旅費	259,468	
			会議費	13,092	

款	項	目	節	金額	備考
				円	
			負担金及び分担金	826,114	
			委託費	35,210	
			雑費	111,405	
			養成費	834,517	
			固定資産除却費	226,700	
			たな卸資産減耗費	135,786	
		<b>減価償却費</b>		<b>182,251,704</b>	
			有形固定資産 減価償却費	182,058,331	
			無形固定資産 減価償却費	193,373	
	庄内広域水道 営業費			<b>1,699,538,658</b>	
		<b>原水及び浄水費</b>		<b>526,586,626</b>	
			報酬	7,752,000	予算額 7,752,000円
			給料	99,473,559	予算額 99,618,000円
			手当	51,224,918	予算額 52,250,000円
			賞与引当金繰入額	14,136,000	予算額 14,136,000円
			退職給付費	16,558,834	予算額 16,560,000円
			法定福利費	32,801,227	予算額 33,780,000円
			法定福利費引当 繰入額	2,602,000	予算額 2,602,000円
			消耗品費	3,355,155	
			修繕費	26,665,179	
			賃借料	1,000	
			旅費	354,360	
			負担金及び分担金	239,692	
			委託費	130,080,305	
			雑費	8,200	
			共有設備費等分担額	71,041,005	
			動力費	21,422,783	
			薬品費	48,870,409	
		<b>送水費</b>		<b>23,638,736</b>	
			消耗品費	131,610	
			修繕費	7,799,473	
			賃借料	80,500	
			委託費	12,524,466	
			動力費	3,102,687	
		<b>総係費</b>		<b>67,501,933</b>	
			給料	10,833,000	予算額 10,833,000円
			手当	3,834,465	予算額 3,958,000円
			賞与引当金繰入額	1,466,000	予算額 1,466,000円
			退職給付費	2,160,636	予算額 2,162,000円
			法定福利費	3,858,467	予算額 4,040,000円
			法定福利費引当 繰入額	278,000	予算額 278,000円
			厚生福利費	607,421	
			消耗品費	7,862,201	
			修繕費	2,051,704	
			賃借料	300,234	
			損害保険料	365,139	
			交付金	15,728,100	



款	項	目	節	金額	備考
				円	
			通信運搬費	4,393,961	
			旅費	1,295,501	
			会議費	28,381	
			負担金及び分担金	7,443,763	
			委託費	176,918	
			雑費	1,070,975	
			養成費	2,513,464	
			研究費	74,546	
			固定資産除却費	50,850	
			たな卸資産減耗費	1,108,207	
		減価償却費		1,081,811,363	
			有形固定資産 減価償却費	851,141,259	
			無形固定資産 減価償却費	230,670,104	
	営業外費用			118,086,849	
		支払利息		95,700,581	
			企業債利息	95,672,021	
			借入金利息	28,560	
		雑支出		22,386,268	
			雑損失	22,386,268	

固定資産明細書

資産の種類	年度の現	当年初高	当増	年度額	当減	年少	年度額	年度末	減価償却累計額			年度末	備考	
									増	加	額			減
	円		円	円	円	円	円	円	円	円	円	円		
I 広域水道用設備	170,086,970,790		1,468,416,249		704,809,151		170,850,577,888		2,797,097,805		211,450,749	93,351,202,398	77,499,375,490	
1 置賜広域水道用水供給設備	35,972,260,779		28,434,000		6,440,485		35,994,254,294		604,568,155		5,079,493	17,167,505,762	18,826,748,532	
1 1 有形固定資産	35,970,796,079		28,434,000		6,440,485		35,992,789,594		604,568,155		5,079,493	17,167,505,762	18,825,283,832	
土地	290,033,217		0		0		290,033,217		0		0	0	290,033,217	
建物	1,656,957,631		3,100,000		0		1,660,057,631		37,872,264		0	1,150,546,489	509,511,142	
構築物	15,452,858,678		5,450,000		2,095,022		15,456,213,656		181,567,566		1,267,062	8,525,078,870	6,931,134,786	
機械装置	4,474,771,500		19,754,000		4,065,463		4,490,460,037		194,100,523		3,546,431	3,838,346,927	652,113,110	
備品	53,653,601		130,000		280,000		53,503,601		1,454,756		266,000	45,311,197	8,192,404	
共有設備	14,042,521,452		0		0		14,042,521,452		189,573,046		0	3,608,222,279	10,434,299,173	
2 無形固定資産	1,464,700		0		0		1,464,700		0		0	0	1,464,700	
2 村山広域水道用水供給設備	60,512,062,915		1,432,926,784		466,261,489		61,478,728,210		1,159,330,060		205,405,106	40,241,876,124	21,236,852,086	
1 有形固定資産	55,403,460,807		1,432,926,784		218,765,194		56,617,622,397		1,159,330,060		205,405,106	40,241,876,124	16,375,746,273	
土地	236,652,839		410,359		0		237,063,198		0		0	0	237,063,198	
建物	2,461,889,223		0		0		2,461,889,223		53,986,036		0	1,836,500,183	625,389,040	
構築物	46,137,666,828		1,213,758,425		2,459,103		47,348,966,150		983,665,501		936,432	33,304,533,237	14,044,432,913	
機械装置	6,502,139,111		217,228,000		211,734,839		6,507,632,272		120,344,964		200,125,985	5,049,665,017	1,457,967,255	
備品	61,920,806		1,530,000		4,571,252		58,879,554		1,143,954		4,342,689	49,724,048	9,155,506	
共有設備	3,192,000		0		0		3,192,000		189,605		0	1,453,639	1,738,361	
2 無形固定資産	5,108,602,108		0		247,496,295		4,861,105,813		0		0	0	4,861,105,813	
3 最上広域水道用水供給設備	10,380,527,087		1,396,065		420,073		10,381,503,079		182,058,331		0	6,241,429,935	4,140,073,144	
1 有形固定資産	10,378,379,693		1,396,065		0		10,379,775,758		182,058,331		0	6,241,429,935	4,138,345,823	
土地	11,311,791		0		0		11,311,791		0		0	0	11,311,791	
建物	1,023,372,596		0		0		1,023,372,596		21,065,806		0	739,654,650	283,717,946	
構築物	4,125,994,752		0		0		4,125,994,752		76,457,999		0	2,333,940,018	1,792,054,734	
機械装置	2,663,610,730		0		0		2,663,610,730		37,752,670		0	2,227,084,543	436,526,187	
備品	32,943,810		0		0		32,943,810		1,845,980		0	25,917,565	7,026,245	
共有設備	2,521,146,014		1,396,065		0		2,522,542,079		44,935,876		0	914,833,159	1,607,708,920	
2 無形固定資産	2,147,394		0		420,073		1,727,321		0		0	0	1,727,321	
4 庄内広域水道用水供給設備	63,222,120,009		5,659,400		231,687,104		62,996,092,305		851,141,259		966,150	29,700,390,577	33,295,701,728	
1 有形固定資産	56,031,399,598		5,659,400		1,017,000		56,036,041,998		851,141,259		966,150	29,700,390,577	26,335,651,421	
土地	170,613,940		0		0		170,613,940		0		0	0	170,613,940	
建物	4,121,466,941		0		0		4,121,466,941		78,226,402		0	2,628,453,357	1,493,013,584	
構築物	31,188,583,980		3,997,000		0		31,192,580,980		608,261,815		0	13,969,497,197	17,223,083,783	
機械装置	10,692,650,272		0		0		10,692,650,272		29,482,305		0	9,936,783,516	755,866,756	
備品	155,331,560		1,662,400		1,017,000		155,976,960		2,842,838		966,150	137,693,211	18,283,749	
共有設備	9,702,752,905		0		0		9,702,752,905		132,327,899		0	3,027,963,296	6,674,789,609	
2 無形固定資産	7,190,720,411		0		230,670,104		6,960,050,307		0		0	0	6,960,050,307	
II 固定資産仮勘定	1,507,999,558		435,300,113		1,209,677,013		733,622,658		0		0	0	733,622,658	
1 置賜広域水道建設仮勘定	63,248,520		263,622,519		0		326,871,039		0		0	0	326,871,039	
2 村山広域水道建設仮勘定	1,430,011,785		127,080,000		1,205,628,785		351,463,000		0		0	0	351,463,000	
3 最上広域水道建設仮勘定	8,430,162		2,497,275		4,048,228		6,879,209		0		0	0	6,879,209	
4 庄内広域水道建設仮勘定	6,309,091		42,100,319		0		48,409,410		0		0	0	48,409,410	
III 投資	6,600,166,520		3,300,000,000		0		9,900,166,520		0		0	0	9,900,166,520	
1 投資有価証券	6,600,000,000		3,300,000,000		0		9,900,000,000		0		0	0	9,900,000,000	
2 その他投資	166,520		0		0		166,520		0		0	0	166,520	
計	178,195,136,868		5,203,716,362		1,914,486,164		181,484,367,066		2,797,097,805		211,450,749	93,351,202,398	88,133,164,668	

企業債明細書

種	類	発 行 日 年 月 日	発 行 総 額	償 還 高		未 償 還 残 高	発 行 価 額	利 率	償 還 終 期	備 考	
				当 年 度 償 還 高	償 還 高 累 計						
年度	資 金		円	円	円	円	円	%			
建設 改良 費等 の財 源に 充て るた めの 企業 債	H 5	政府債	H 6. 3. 23	56,000,000	3,342,569	56,000,000	0	56,000,000	年 3.65	R 6. 3. 1	置水 賜道 広関 域係
	H 6	"	H 7. 3. 27	42,000,000	2,638,189	39,237,709	2,762,291	42,000,000	年 4.65	R 7. 3. 1	"
	H 7	政府債	H 8. 3. 14	40,000,000	2,132,466	35,529,814	4,470,186	40,000,000	年 3.15	R 8. 3. 1	"
	"	機構債	H 8. 3. 22	35,000,000	2,110,643	35,000,000	0	35,000,000	年 3.2	R 6. 3. 20	"
	"	"	"	28,000,000	1,696,513	28,000,000	0	28,000,000	年 3.25	"	"
	H 8	"	H 9. 3. 28	38,000,000	2,154,426	35,783,735	2,216,265	38,000,000	年 2.85	R 7. 3. 20	"
	"	"	"	28,000,000	1,594,336	26,359,093	1,640,907	28,000,000	年 2.9	"	"
	"	政府債	H 9. 11. 20	50,000,000	2,379,071	41,251,106	8,748,894	50,000,000	年 2.2	R 9. 9. 25	"
	H 9	"	H10. 3. 25	51,000,000	2,383,936	40,950,265	10,049,735	51,000,000	年 2.1	R10. 3. 1	"
	"	機構債	H10. 3. 30	34,000,000	1,774,099	30,335,929	3,664,071	34,000,000	年 2.15	R 8. 3. 20	"
	"	"	"	37,000,000	1,938,342	32,993,734	4,006,266	37,000,000	年 2.2	"	"
	H10	"	H11. 3. 30	54,000,000	2,748,434	45,401,652	8,598,348	54,000,000	年 2.1	R 9. 3. 20	"
	"	"	"	57,000,000	2,901,125	47,923,966	9,076,034	57,000,000	"	"	"
	"	政府債	H12. 3. 24	119,000,000	5,308,854	84,829,418	34,170,582	119,000,000	年 2.0	R12. 3. 1	"
H11	機構債	H12. 3. 30	40,000,000	1,981,774	31,666,481	8,333,519	40,000,000	"	R12. 3. 20	"	
"	"	"	74,000,000	3,666,282	58,582,991	15,417,009	74,000,000	"	"	"	
"	"	H12. 11. 10	8,000,000	394,615	6,118,576	1,881,424	8,000,000	年 2.1	R10. 9. 20	"	
"	政府債	H13. 3. 26	123,000,000	5,293,056	83,489,787	39,510,213	123,000,000	年 1.6	R13. 3. 1	"	
H12	機構債	H13. 3. 29	5,000,000	239,122	3,741,746	1,258,254	5,000,000	年 1.7	R11. 3. 20	"	
"	"	"	58,000,000	2,766,573	43,464,207	14,535,793	58,000,000	年 1.65	"	"	
"	政府債	H14. 2. 21	237,000,000	10,331,813	151,866,375	85,133,625	237,000,000	年 2.2	R13. 9. 25	"	
"	機構債	H14. 3. 28	11,000,000	527,974	7,577,650	3,422,350	11,000,000	"	R12. 3. 20	"	
"	"	"	121,000,000	5,807,707	83,354,140	37,645,860	121,000,000	"	"	"	
H13	"	"	167,000,000	8,015,596	115,042,493	51,957,507	167,000,000	"	"	"	
"	政府債	H14. 11. 21	161,000,000	6,782,445	98,468,961	62,531,039	161,000,000	年 1.7	R14. 9. 25	"	
H14	機構債	H15. 3. 28	27,000,000	1,227,590	17,983,060	9,016,940	27,000,000	年 1.2	R13. 3. 20	"	
"	"	"	280,000,000	12,730,553	186,490,985	93,509,015	280,000,000	"	"	"	
小 計			1,981,000,000	94,868,103	1,467,443,873	513,556,127	1,981,000,000				
H 5	政府債	H 6. 3. 23	163,000,000	9,729,262	163,000,000	0	163,000,000	年 3.65	R 6. 3. 1	最水 上道 広関 域係	
H 6	"	H 7. 3. 27	8,000,000	502,512	7,473,850	526,150	8,000,000	年 4.65	R 7. 3. 1	"	
小 計			171,000,000	10,231,774	170,473,850	526,150	171,000,000				

種	類		発 行 日	発 行 総 額	償 還 高		未償還残高	発 行 価 額	利 率	償 還 終 期	備 考
	年 度	資 金			当年度償還高	償還高累計					
建設改良費等の財源に充てるための企業の債	H 5	政府債	H 6. 3. 23	630,000,000	37,603,896	630,000,000	0	630,000,000	年 3.65	R 6. 3. 1	庄内道広域係
	H 6	政府債	H 7. 3. 27	745,000,000	46,796,447	696,002,222	48,997,778	745,000,000	年 4.65	R 7. 3. 1	
	H 7	政府債	H 8. 3. 14	596,000,000	31,773,741	529,394,228	66,605,772	596,000,000	年 3.15	R 8. 3. 1	
	"	機構債	H 8. 3. 22	513,000,000	30,935,996	513,000,000	0	513,000,000	年 3.2	R 6. 3. 20	
	"	"	"	512,000,000	31,021,963	512,000,000	0	512,000,000	年 3.25	"	
	H 8	"	H 9. 3. 28	424,000,000	24,038,855	399,271,157	24,728,843	424,000,000	年 2.85	R 7. 3. 20	
	"	"	"	443,000,000	25,224,664	417,038,518	25,961,482	443,000,000	年 2.9	"	
	"	政府債	H 9. 11. 20	569,000,000	27,073,830	469,437,593	99,562,407	569,000,000	年 2.2	R 9. 9. 25	
	"	機構債	H 9. 11. 28	89,000,000	4,753,667	81,662,527	7,337,473	89,000,000	年 2.3	R 7. 9. 20	
	H 9	政府債	H10. 3. 25	687,000,000	32,113,020	551,624,155	135,375,845	687,000,000	年 2.1	R10. 3. 1	
	"	機構債	H10. 3. 30	458,000,000	23,898,156	408,642,805	49,357,195	458,000,000	年 2.15	R 8. 3. 20	
	"	"	"	605,000,000	31,694,504	539,492,139	65,507,861	605,000,000	年 2.2	"	
	H10	"	H11. 3. 30	425,000,000	21,631,193	357,327,818	67,672,182	425,000,000	年 2.1	R 9. 3. 20	
	"	"	"	941,000,000	47,894,007	791,165,826	149,834,174	941,000,000	"	"	
	"	政府債	H12. 3. 24	1,892,000,000	84,406,308	1,348,716,433	543,283,567	1,892,000,000	年 2.0	R12. 3. 1	
	"	機構債	H12. 3. 30	479,000,000	23,731,740	379,206,113	99,793,887	479,000,000	"	R10. 3. 20	
	H11	"	"	660,000,000	32,699,267	522,496,941	137,503,059	660,000,000	"	"	
	"	"	"	622,000,000	30,816,582	492,413,784	129,586,216	622,000,000	"	"	
	"	政府債	H13. 3. 26	1,122,000,000	48,283,001	761,589,764	360,410,236	1,122,000,000	年 1.6	R13. 3. 1	
	"	機構債	H13. 3. 29	125,000,000	5,962,442	93,672,861	31,327,139	125,000,000	年 1.65	R11. 3. 20	
H12	"	"	301,000,000	14,395,110	225,253,100	75,746,900	301,000,000	年 1.7	"		
"	"	"	640,000,000	30,527,699	479,605,041	160,394,959	640,000,000	年 1.65	"		
"	政府債	H13. 9. 19	1,808,000,000	78,286,716	1,168,446,481	639,553,519	1,808,000,000	年 2.0	R13. 9. 1		
"	機構債	H13. 9. 21	356,000,000	17,119,061	255,505,761	100,494,239	356,000,000	"	R11. 9. 20		
"	"	"	169,000,000	8,126,746	121,293,465	47,706,535	169,000,000	"	"		
H13	政府債	H14. 3. 25	547,000,000	23,586,546	338,521,939	208,478,061	547,000,000	年 2.2	R14. 3. 1		
"	機構債	H14. 3. 28	495,000,000	23,758,802	340,994,213	154,005,787	495,000,000	"	R12. 3. 20		
	小 計		16,853,000,000	838,153,959	13,423,774,884	3,429,225,116	16,853,000,000				
合 計			19,005,000,000	943,253,836	15,061,692,607	3,943,307,393	19,005,000,000				

### 他会計借入金明細書

種 類	借入 年月日	借入金 額	償 還 高		未償還残高	利 率	償 還 終 期	備 考	
			当年度償還高	償還高累計					
長期財源に充てられた借入金	年度 H29	資 金 公営企業 資産運用 事業会計	円 357,000,000	円 14,280,000	円 85,680,000	円 271,320,000	% 年 0.01	R25. 3. 31	最上広域水道関係
合 計			357,000,000	14,280,000	85,680,000	271,320,000			

