



グループ LINE を作る方法




① LINE のトークを開き、
左上の  を押します。

② 真ん中の  を押します。

③ 友だちの中から
追加する人を押すと
右側に緑の  マークが
付きます。

④ 右上の  を押します。

⑤ グループ名を設定し、
 を押します。