

4 はっ 葉摘み

作業の目的

色づきが良く、糖度の高い大きな果実をならせるためには、果実や葉にまんべんなく日光を当てることが大切です。

「葉摘み」は、果実への日当たりを悪くしている葉や、果実に接触している葉等を摘み取る作業です。


作業時期 5月末から6月中旬

果実が赤く色づき始めた頃から作業を始め、収穫が始まる5～7日前まで終わるようにします。

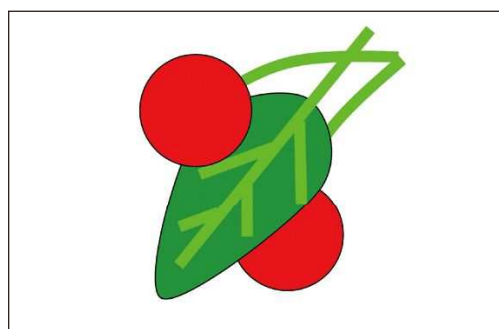
作業方法

- ア 1つの短果枝に最低でも大きい葉を4枚以上は残すようにし、手で摘み取ります。
- イ 枝を下から見上げるようにして、マメ葉(小さい葉)や果実に挟まれた葉を摘み取ります。

注意:葉を摘み過ぎると、着色が悪く、甘みの少ない果実になります。

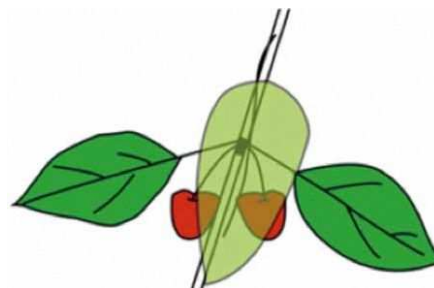


マメ葉(小さい葉)




果実に挟まれた葉

- ウ 枝を上から見下ろすようにして、果実や枝に覆いかぶさった葉を摘み取ります。



果実や枝に覆いかぶさった葉



エ 葉摘みは樹の上部の枝から下部の枝へ、また一本の枝では先端から幹に向かって作業を進めます。



葉摘み作業前と作業後の枝の比較

