

県営太陽光発電所の運転状況(1)













○太陽光発電所 12時気象状況、発電電力量 [平成30年3月分]

日付	12時の気象状況					9時状況	1日の発電電力量					
	日射量 (Wh/m ²)	風速 (m/s)	風向 (°)	気温 (°C)	湿度 (%)	積雪量 (cm)	PCS1 発電電力量 (kWh)	PCS2 発電電力量 (kWh)	PCS3 発電電力量 (kWh)	PCS4 発電電力量 (kWh)	発電 電力量 (kWh)	送電 電力量 (kWh)
H30.3.1	221	1.0	204	4.0	94.1	42	431	433	453	404	1,721	1,709
H30.3.2	285	4.4	271	0.7	50.6	38	756	783	810	821	3,170	3,156
H30.3.3	788	1.0	246	5.9	44.1	36	1,679	1,708	1,808	1,772	6,967	6,930
H30.3.4	761	1.1	244	7.1	49.1	32	1,500	1,528	1,616	1,580	6,224	6,187
H30.3.5	131	0.4	125	4.1	92.0	31	234	233	240	234	941	926
H30.3.6	855	2.9	167	2.7	45.0	30	1,594	1,611	1,660	1,652	6,517	6,477
H30.3.7	850	1.8	257	1.3	43.6	28	1,609	1,637	1,695	1,681	6,622	6,593
H30.3.8	375	2.5	215	7.4	62.3	25	607	606	641	623	2,477	2,456
H30.3.9	85	3.6	72	6.8	81.4	20	361	361	379	371	1,472	1,451
H30.3.10	498	2.7	110	3.1	53.0	15	917	919	975	952	3,763	3,750
H30.3.11	768	2.5	255	4.9	47.0	8	1,421	1,448	1,524	1,500	5,893	5,856
H30.3.12	316	2.4	76	2.2	69.9	2	1,081	1,087	1,158	1,134	4,460	4,443
H30.3.13	774	1.3	243	5.7	51.5	1	1,559	1,565	1,683	1,642	6,449	6,418
H30.3.14	241	1.9	136	9.0	63.6	0	564	577	618	617	2,376	2,355
H30.3.15	465	1.1	227	9.8	64.9		1,211	1,219	1,313	1,277	5,020	5,004
H30.3.16	277	3.2	91	4.1	67.0		919	916	980	954	3,769	3,757
H30.3.17	806	2.6	138	2.9	51.1		1,749	1,755	1,844	1,812	7,160	7,122
H30.3.18	767	1.6	214	4.9	50.6		1,452	1,460	1,562	1,525	5,999	5,963
H30.3.19	175	3.0	251	10.6	64.4		986	995	1,055	1,039	4,075	4,050
H30.3.20	899	2.9	107	4.6	42.5		1,819	1,816	1,876	1,856	7,367	7,323
H30.3.21	122	1.8	202	3.1	53.8		322	321	336	325	1,304	1,282
H30.3.22	257	2.2	185	4.7	84.4		378	377	387	379	1,521	1,503
H30.3.23	423	1.7	93	6.4	78.6		957	957	999	981	3,894	3,878
H30.3.24	896	1.9	206	9.4	48.2		1,665	1,673	1,760	1,728	6,826	6,786
H30.3.25	662	3.5	261	12.2	40.7		1,397	1,410	1,483	1,470	5,760	5,728
H30.3.26	840	2.2	138	16.4	30.2		1,673	1,675	1,787	1,757	6,892	6,837
H30.3.27	811	1.6	211	13.4	47.6		1,708	1,710	1,821	1,785	7,024	6,904
H30.3.28	861	1.7	155	15.0	43.6		1,710	1,711	1,824	1,789	7,034	6,978
H30.3.29	302	2.6	254	19.4	23.9		726	725	780	759	2,990	2,963
H30.3.30	937	3.4	253	9.9	21.6		1,843	1,850	1,926	1,910	7,529	7,480
H30.3.31	921	1.9	268	9.8	23.3		1,794	1,800	1,891	1,862	7,347	7,251
小計(平均)	560	2.2	190	7.1	54.3	22.0	36,622	36,866	38,884	38,191	150,563	149,516













【記事】

3月5日の積雪量は欠測のため、当日の気象情報に基づく参考値。








○太陽光発電所 12時時点の積雪状況 [平成30年3月 その1]

年月日	2018/3/1(木)	2018/3/2(金)	2018/3/3(土)	2018/3/4(日)
12時の状況				
積雪状況				
年月日	2018/3/5(月)	2018/3/6(火)	2018/3/7(水)	2018/3/8(木)
12時の状況				
積雪状況				
年月日	2018/3/9(金)	2018/3/10(土)	2018/3/11(日)	2018/3/12(月)
12時の状況				
積雪状況				

○太陽光発電所 12時時点の積雪状況 [平成30年3月 その2]

年月日	2018/3/13(火)	2018/3/14(水)	2018/3/15(木)	2018/3/16(金)
12時の状況				
積雪状況				※12:30撮影
年月日	2018/3/17(土)	2018/3/18(日)	2018/3/19(月)	2018/3/20(火)
12時の状況				
積雪状況		パネルへの積雪により発電量ゼロ		
年月日	2018/3/21(水)	2018/3/22(木)	2018/3/23(金)	2018/3/24(土)
12時の状況				
積雪状況				※12:30撮影

○太陽光発電所 12時時点の積雪状況 [平成30年3月 その3]

年月日	2018/3/25(日)	2018/3/26(月)	2018/3/27(火)	2018/3/28(水)
12時の状況				
積雪状況				
年月日	2018/3/29(木)	2018/3/30(金)	2018/3/31(土)	
12時の状況				
積雪状況				
年月日				
12時の状況				
積雪状況				