

令和元年度

山形県の水産

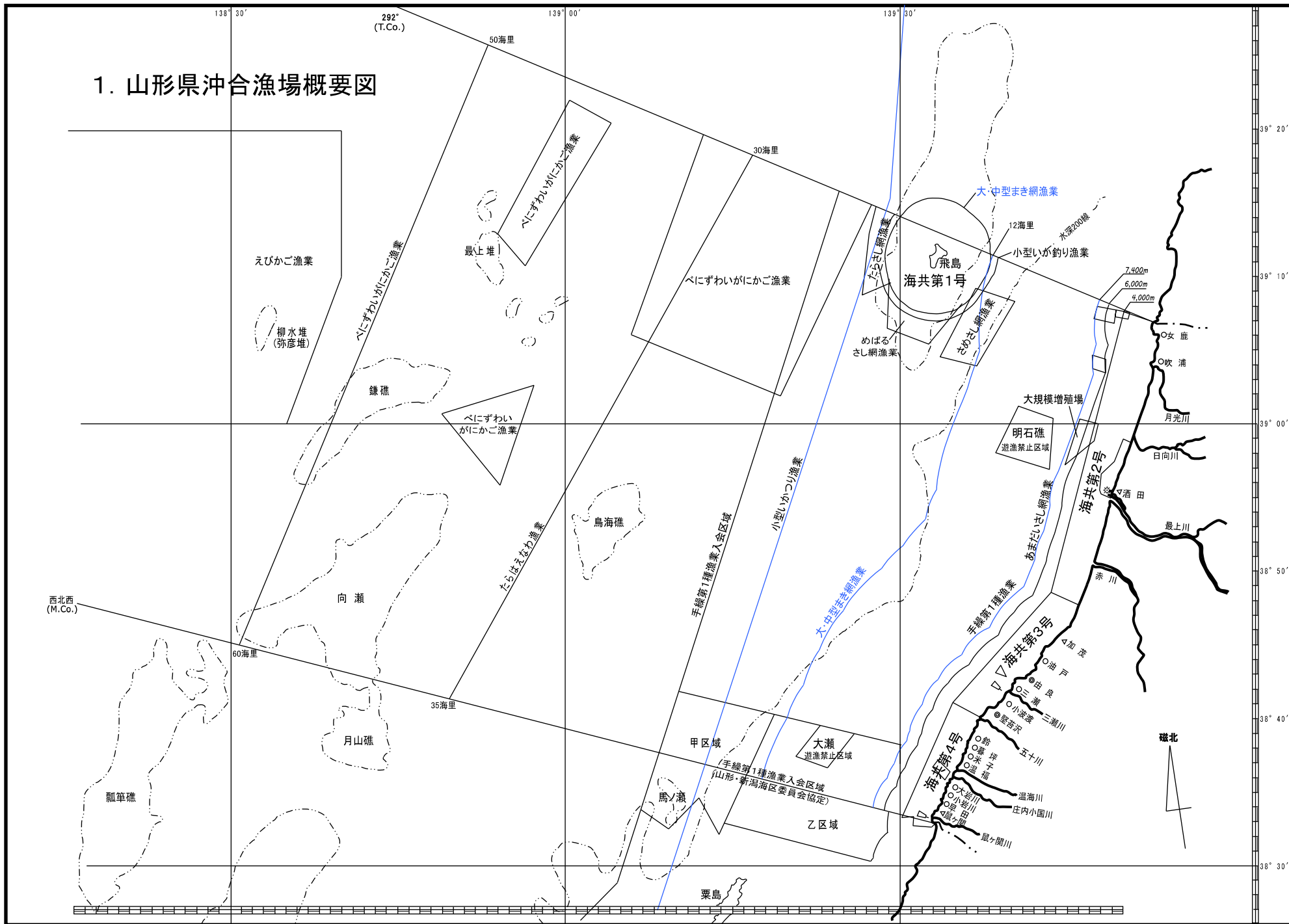
令和2年8月

山形県

目 次

1 山形県沖合漁場概要図	1	(1)山形県酒田漁業無線局	21	(9)その他の団体	34
2 水産行政・研究組織機構	2	(2)山形県漁業協同組合漁業無線局	22	18 水産金融	
3 委員会・附属機関等	3	13 水産基盤整備事業		(1)金融制度別貸出残高	35
4 水産関係歳出決算の概要(一般会計)	3	(1)漁港及び漁港海岸整備事業	23	(2)漁業近代化資金令和元年度融資実績	36
5 主要魚種の漁期・漁場	4	14 増養殖事業		(3)沿岸漁業改善資金令和元年度融資実績	36
6 漁業経営体数	5	(1)さけ人工ふ化放流事業	24	19 漁港、港湾	
7 海面漁業就業者数	5	さけ人工ふ化場位置略図	25	(1)漁港・港湾施設一覧表	37
8 漁船勢力	6	(2)さけ海中飼育放流事業	26	(2)漁港管理	38~39
9 生産高		(3)あわび放流事業	26		
(1)海面生産高		(4)ひらめ放流事業	26		
ア 魚種別漁獲量	7~8	(5)とらふぐ放流事業	26		
イ 魚種別生産額	9~10	15 漁業後継者育成			
ウ 漁業種類別漁獲量	11	(1)新規就業者数	27		
エ 漁業種類別生産額	12	(2)短期研修	27		
オ 地区別漁獲量	13	(3)長期研修(技術研修)	27		
カ 地区別生産額	14	(4)新規漁業就業者準備研修	27		
(2)内水面生産高		16 魚食普及・流通対策			
ア 漁業協同組合別、河川別漁獲量	15	(1)庄内浜文化伝道師講座	28		
イ 漁業協同組合別、河川別生産額	16	(2)庄内浜の魚消費拡大事業	29		
10 免許・許可漁業		(3)庄内浜ブランド推進協議会	29		
(1)漁業権免許件数	17	17 水産業団体			
(2)漁業種類別、地区別、知事許可隻数	17	(1)山形県漁業協同組合	30		
(3)入会許可漁業	18	(2)内水面漁業協同組合	31		
(4)小型いかつり漁業、許可隻数(道県別)	18	(3)業種別漁業協同組合	32		
(5)大臣許可漁業	19	(4)漁業生産組合	32		
(6)沿岸くろまぐる漁業承認件数	19	(5)漁業協同組合連合会	33		
(7)遊漁船業登録件数	19	(6)日本漁船保険組合山形県支所	33		
11 漁業取締・調査・月峯	20	(7)全国漁業信用基金協会山形支所	33		
12 漁業無線		(8)全国合同漁業共済組合山形県事務所	34		

1. 山形県沖合漁場概要図



2 水産行政・研究組織機構

(令和2年4月1日)

県庁農林水産部	農政企画課 ・団体検査指導室	団体検査指導室長 室長補佐	団体検査担当	山形県漁協の常例検査	023-630 (団体検査) 2428 (農業経営・担い手支援課) 3088 (水産振興課) 2477・2478 Fax (農政企画課) 023-630-3096 (農業経営・担い手支援課) 023-630-2558 (水産振興課) 023-630-3257
	農業経営・担い手支援課	農業経営・担い手支援課長 農業経営支援専門員	金融担当	利子補給、改善資金、漁業信用基金協会の指導	
	水産振興課	水産振興課長 水産業成長産業化主幹 課長補佐		漁業調整、水産団体の許認可 海面漁業振興対策、加工・流通対策 内水面漁業振興対策、さけ・ます増殖対策 魚類防疫対策 漁業共済組合の指導 漁港・漁場・海岸の整備管理	
庄内総合支庁産業経済部 水産振興課 [29名(うち併任1名)]	課長 漁港整備主幹	総務担当(総務係) 振興普及担当 漁港整備担当 漁業調整担当	人事、予算、決算、財産、物品 水産業協同組合・団体指導、水産金融、常例検査、漁港施設・漁港海岸施設の管理、国有海浜地処理 水産振興策実施、水産業技術普及指導、漁業生産担い手育成、栽培漁業推進指導、流通・魚価対策 都市漁村交流 水産基盤(漁港、漁場)整備・海岸施設整備 漁業調整、海面漁業許可、漁業取締、漁船登録、遊漁対策、資源管理、漁場環境保全 漁業監視調査船月峯(52トﾝ、馬力1,854kW×2) 漁業指導監督通信、漁業無線通信、海上気象に関する通信	(代表) 0234-24-6161 (総務担当)6161・6040・6041 (振興普及) 6045 (漁港整備) 6044 (漁業調整) 6046 Fax 0234-24-6164	
水産研究所(24名)	所長 副所長	総務課 海洋資源調査部 資源利用部 浅海増殖部	庶務係 人事、予算、決算、財産、物品 漁海況予報、漁場調査、資源評価・管理研究、漁業試験調査船 最上丸(198トﾝ、1,323kW) 水産物の付加価値向上技術の研究、加工利用の支援 種苗生産技術開発研究、放流効果調査、増養殖研究、沿岸漁場整備関係調査	(代表) 0235-33-3150 (海洋資源調査部・資源利用部) 4382 (浅海増殖部)4383 Fax 0235-33-0379	
内水面水産研究所(8名)	所長 副所長	庶務係 生産開発部 資源調査部	人事、予算、決算、財産、物品 増養殖技術開発、魚病・防疫研究、普及指導 水産資源の増殖、生態・環境調査研究、普及指導	0238-38-3214 Fax 0238-38-3216	
山形海区漁業調整委員会(4名) (うち併任3名)		事務局長 次長	海面漁業の調整	0234-24-6046 Fax 0234-24-6164	
山形県内水面漁場管理委員会(5名) (うち併任5名)		事務局長 次長	内水面漁業の調整	023-630-3298 Fax 023-630-3257	

3 委員会・附属機関等

令和2年5月1日現在

名 称	事 務 所 所 在 地	会 長 名	任 期	委 員 数	委 員 選 任 方 法	根 拠 法
山形海区漁業調整委員会	山形県酒田市山居町二丁目14番地23号 山形県庄内総合支庁産業経済部水産振興課内	加藤 栄	平28.8～令3.3	10名	公選 6名 知事選任 4名	漁業法
山形県内水面漁場管理委員会	山形県山形市松波二丁目8番1号 山形県農林水産部水産振興課内	國方敬司	平28.12～令2.11 (4年)	10名	知事選任 10名	〃
山形県海面利用協議会	山形県酒田市山居町二丁目14番地23号 山形県庄内総合支庁産業経済部水産振興課内	未 定	令2.2～令4.2 (2年)	17名	知事選任 17名	規約

4 水産関係歳出決算の概要(一般会計)

令和元年度(単位：千円)

性 質 別	金 額	主 要 事 業 等
人件費 給与等	457,097	報酬等
補助費等	50,039	さくらます増殖施設管理運営費 新規漁業就業者総合支援対策事業費 離島漁業再生支援事業費 庄内浜トップブランド水産物創出事業費 最上丸維持管理費 水産総合振興費 内水面水産試験場管理運営費 栽培漁業振興事業費 漁船操業安全対策事業費 など
維持補修費	55	最上丸維持管理費
物件費	104,179	試験調査船新造事業費 沿岸漁業振興調査事業 試験研究費 漁港漂着物撤去処理事業費 内水面水産試験場管理運営費 水産試験場管理運営費 漁業成長産業化支援事業費 サケ・マス振興事業費 庄内浜トップブランド水産物創出事業費 など
計	154,273	

性 質 別	金 額	事 業 等 主 要
投資的経費	一般公共	334,548 漁港・漁場整備事業費 海岸環境・保全施設整備事業費 栽培漁業振興事業費
	一般単独	1,114,814 試験調査船新造事業費 サケ・マス振興事業費 栽培漁業振興事業費
	災害復旧	26,183 漁港災害普及事業費 漁港単独災害普及事業費
	計	1,476,175
その他	0	
合計	2,087,545	

沿岸漁業改善資金特別会計

令和元年度(単位:千円)

性 質 別	金 額	主 要 事 業 等
会特 貸付勘定	0	資金貸付等
計別 業務勘定	154	指導・委託・運用益の繰出
計	154	

5 主要魚種の漁期・漁場

魚種	漁期	漁業種類	主な漁場(水深m)
まあじ	5～11月	小型定置	地先
ぶり・いなだ	5～11月	ひきなわ釣り	沿岸1～5マイル内
	8～12月	一本釣り(火光利用)	沿岸天然礁・人工魚礁
	5～12月	定置	地先
めじまぐろ	6～11月	ひきなわ釣り	沿岸5～15マイル内
	8～11月	はえなわ	大瀬・明石礁・飛島周辺
さけ	10～12月	小型定置	地先
ます	4～5月	流し網	最上川(河口部)
	4～6月	流し網	沖合
	4～5月	小型定置	地先
するめいか	5～2月	一本釣り	夕場・飛島周辺・沖合天然礁
やりいか	12～3月	一本釣り	沿岸天然礁・人工魚礁・飛島周辺
	2～5月	小型定置	飛島地先
	2～4月	さし網	飛島周辺
	10～4月	底びき網	80～200
ひらめ・かれい	9～6月	底びき網	80～230
	2～11月	さし網	20～70
	6～9月	一本釣り(ひらめ)	20～50
まだら	12～3月	底びき網	180～300
	10～1月	はえなわ	沖合天然礁
	12～2月	さし網	飛島西側500以浅(許可漁場)
すけとうだら	9～4月	底びき網	200～350
さわら	9～12月	はえなわ	30～100
	4～7月	小型定置	地先
	9～12月		

魚種	漁期	漁業種類	主な漁場(水深m)
ほっけ	9～11月	底びき網	200～300
	1～5月	はえなわ	沖合天然礁
はたはた	9～6月	底びき網	130～300
あんこう	9～6月	底びき網	80～200
あぶらつのざめ	12～4月	底びき網	180～250
	1～4月	はえなわ	150～300
	2～4月	さし網	飛島東側の許可漁場
たい	9～5月	底びき網	50～100
	5～11月	ごち網	40～80
	4～12月	はえなわ	大瀬・明石礁・沿岸20～80
	6～12月	一本釣り	20～50
	5～7月	定置	地先
あまだい	7～10月	さし網	80～120
きす	4～11月	さし網	20～80
うすめばる	4～10月	さし網	飛島漁業権内120～180
	2～10月	一本釣り	大瀬・沿岸天然礁・飛島周辺
とらふぐ	9～3月	はえなわ	30～120
ほっこくあかえび	9～6月	底びき網	250～600
くるまえび	6～9月	さし網	10～50
ずわいがに	10～4月	底びき網	150～300
べにずわい	4～1月	かご	800以深
がざみ	7～10月	さし網	10～30
深海性ばい	6～8月	かご	400以深
いわがき	6～8月	採貝藻	地先

6 漁業経営体数

※総経営体数は284経営体で、前回調査(H25)前年より75経営体減少した。

平成30年11月1日現在

漁業地区専兼別	総数	漁船 非使用	無動力	動力										小型定置	海面養殖
				1t未満	1~3	3~5	5~10	10~20	20~30	30~50	50~100	100~200	200~		
地区別経営体数	284	5	1	133	53	47	16	22		—	—	4	—	2	1
遊佐	17	2	—	6	4	1	2	2	—	—	—	—	—	—	—
酒田	43	—	—	7	13	13	5	3	—	—	—	2	—	—	—
飛島	42	—	—	17	4	16	5	—	—	—	—	—	—	—	—
加茂	23	—	—	13	6	3	—	—	—	—	—	1	—	—	—
由良	29	1	—	13	4	4	2	4	—	—	—	—	—	1	—
豊浦	30	—	—	14	7	3	—	3	—	—	—	1	—	1	1
温海	35	—	—	21	10	4	—	—	—	—	—	—	—	—	—
念珠関	65	2	1	42	5	3	2	10	—	—	—	—	—	—	—

(平成30年漁業センサス)

7 海面漁業就業者数

(平成30年漁業センサス)

区分	計	男女年齢別					
		男					女
		小計	15~24	25~39	40~59	60歳以上	
自営漁業就業者 及び 漁業雇われ就業者	368	358	10	41	80	227	10

(農林水産統計)

8 漁 船 勢 力

<隻数>

海面漁船は648隻で前年より21隻減少した。船質別にみると、鋼船が1隻増加、FRP船が22隻減少し、木船に増減はなかった。トン数階層別にみると、5トン未満船が20隻、5トン以上船が1隻減少した。内水面漁船では動力船が3隻減少し、無動力船に増減はなかった。

<トン数、馬力数>

海面動力漁船の一隻当たりの平均トン数は3.78トン、平均馬力数は93馬力であった。

なお、平成14年4月1日以降の馬力表示は、旧馬力と新馬力（kW）の2通りあるため表中の馬力数は、各々の数値をそのまま集計し表記している。

令和元年12月31日現在

船質	区 分	海 面													内 水 面		
		無動力	1トン未満	1~2.9	3~4.9	5トン未満計	5~9	10~19	20~29	30~49	50~99	100~199	200トン以上	5トン以上計	計	無動力	動力
木	隻 数		3			3								0	3	1	6
	トン数		1.53			1.53								0.00	1.53	0.70	2.14
	馬力数		90			90								0	90	0	180
鋼	隻 数				2	2		1			2	5	1	9	11		
	トン数				9.80	9.80		14.00			150.00	795.00	233.00	1,192.00	1,201.80		
	馬力数				645	645		515			3,878	3,013	1,044	8,450	9,095		
FRP	隻 数	1	375	174	50	600	13	21						34	634	1	21
	トン数	0.40	221.01	373.53	227.83	822.77	115.68	306.19						421.87	1,244.64	0.70	14.80
	馬力数	0	12,499	13,161	10,694	36,354	4,272	10,328						14,600	50,954	0	630
計	隻 数	1	378	174	52	605	13	22	0	0	2	5	1	43	648	2	27
	トン数	0.40	222.54	373.53	237.63	834.10	115.68	320.19	0.00	0.00	150.00	795.00	233.00	1,613.87	2,447.97	1.40	16.94
	馬力数	0	12,589	13,161	11,339	37,089	4,272	10,843	0	0	3,878	3,013	1,044	23,050	60,139	0	810

9 生産高

(1) 海面生産高(属地)

ア 魚種別漁獲量

県内の漁獲量は全体で前年より599トン減の4,446トン、前年比88%となった。

これを魚種別に見ていくと、1位するめいか(1,316トン、29.6%)、2位たら(437トン、9.8%)、3位べにずわい(428トン、9.6%)、4位たい類(358トン、8.0%)、5位はたはた(294トン、6.6%)であった。

令和元年 単位:kg

魚種	月	1月	2月	3月	4月	5月	6月	7月	8月	9月	10月	11月	12月	合計	30年	前年比
1	さけ	0	0	0	0	0	0	0	0	321	35,658	71,266	24,203	131,448	205,414	64%
2	ます	0	31	940	3,457	1,281	59	0	0	0	0	0	2	5,770	3,212	180%
3	たい類	21,191	6,099	13,981	47,915	54,674	37,518	31,585	23,836	35,550	28,568	21,503	35,436	357,856	363,662	98%
4	まがれい	330	3,358	6,261	4,004	2,721	9,161	192	0	5,935	1,003	1,945	1,893	36,803	43,514	85%
5	その他のかれい類	3,696	6,985	5,808	14,602	11,573	17,753	1,903	749	19,362	6,157	6,006	6,318	100,912	110,767	91%
6	ひらめ	642	1,721	2,413	9,555	16,907	5,219	339	208	1,211	1,109	4,337	3,687	47,348	43,446	109%
7	にぎす	3	463	150	53	1,692	6,356	504	0	5,582	628	2,737	349	18,517	10,238	181%
8	たら	57,790	198,977	19,167	14,388	7,403	7,838	280	405	29,767	55,834	26,528	18,433	436,810	471,148	93%
9	すけとうだら	13	109	9	0	0	0	0	1	316	194	158	67	867	1,274	68%
10	ほっけ	1,283	13,211	476	2,297	15,729	52,727	835	3	44,940	54,222	22,322	9,076	217,121	56,752	383%
11	さめ	2,269	10,215	3,339	11,639	37	6	0	0	16	0	93	775	28,389	24,406	116%
12	はたはた	12,889	29,735	4,733	11,398	17,155	2,440	0	0	4,800	94,189	65,109	51,665	294,113	181,447	162%
13	あんこう	1,034	3,800	1,975	3,238	2,387	3,366	24	7	4,586	719	1,400	3,944	26,480	34,123	78%
14	いわし	0	1	44	5,753	5,959	140	155	5	36	0	0	0	12,093	1,731	699%
15	ぶり・いなだ	97	4	10	951	17,590	13,908	3,840	3,043	2,862	5,476	26,450	10,885	85,116	108,110	79%
16	めばる類	1,208	1,525	2,818	6,252	7,442	2,276	2,465	1,714	7,286	2,048	1,927	1,302	38,263	58,921	65%
17	きす	0	2	2	17	556	996	650	632	493	19	6	0	3,373	1,920	176%

令和元年 単位:kg

魚種	月	1月	2月	3月	4月	5月	6月	7月	8月	9月	10月	11月	12月	合計	30年	前年比
18	かながしら	295	1,115	2,165	5,752	3,631	2,837	593	280	4,536	867	1,229	1,628	24,928	27,578	90%
19	あじ	963	613	3,574	6,096	33,466	15,514	3,754	993	994	3,496	4,021	6,729	80,213	52,996	151%
20	まぐろ類	0	0	0	0	1,026	15,391	885	90	21	190	3,555	314	21,472	10,707	201%
21	さわら	1	1	0	3	34	19	579	1,979	11,139	9,425	6,153	2,388	31,721	22,226	143%
22	その他の魚類	6,821	7,779	13,080	34,556	55,732	30,357	19,448	12,704	22,123	12,799	10,837	22,125	248,361	230,719	108%
23	するめいか	94,478	8,390	150	188	8,222	79,214	83,881	195,361	350,142	273,655	41,730	180,291	1,315,702	2,067,425	64%
24	やりいか	2,146	5,946	4,069	1,005	38	10	0	0	175	42	125	2,235	15,791	26,101	60%
25	その他のいか類	23	3	42	292	708	300	472	570	770	1,528	823	53	5,584	4,048	138%
26	くるまえび	0	0	1	0	2	105	111	64	31	0	0	0	314	261	120%
27	ほっこくあかえび	8,128	7,879	15,774	11,499	8,799	8,330	0	0	14,061	9,298	11,354	19,695	114,817	128,669	89%
28	その他のえび	492	984	1,456	2,407	1,838	1,693	0	0	2,413	1,844	1,224	1,738	16,089	22,083	73%
29	ずわいがに	1,382	1,309	1,833	557	0	0	0	0	0	7,122	2,370	2,459	17,032	29,261	58%
30	べにずわい	10,230	0	0	37,170	59,850	49,770	73,350	54,840	50,580	43,080	27,930	21,600	428,400	443,464	97%
31	がざみ	0	0	8	6	6	6	15	29	40	145	38	6	299	205	146%
32	その他の水産動物	3,676	6,778	4,432	9,499	8,160	2,378	204	36	3,455	3,912	2,929	3,001	48,460	58,873	82%
33	あわび	385	290	504	715	279	98	153	212	142	2	0	493	3,273	5,205	63%
34	さざえ	1,688	587	778	1,404	4,092	10,938	16,130	14,595	15,687	9,013	2,420	2,204	79,536	68,473	116%
35	いわがき	0	0	0	40	0	12,290	28,741	24,359	5	0	0	0	65,435	52,579	124%
36	こだまがい	0	0	0	60	259	24	537	25	0	0	0	0	905	3,224	28%
37	その他の貝類	103	52	104	1,611	3,406	15,188	27,416	17,976	7,573	965	435	317	75,146	45,533	165%
38	わかめ	0	0	0	508	398	15	0	0	0	0	0	15	936	1,499	62%
39	のり	203	55	2	0	0	0	0	0	0	0	1	120	381	928	41%
40	その他の藻類	44	62	782	1,112	4,676	156	1,399	1,037	355	13	23	75	9,734	22,823	43%
	合計	233,503	318,079	110,880	249,999	357,728	404,396	300,440	355,753	647,305	663,220	368,984	435,521	4,445,808	5,044,961	88%
	30年	306,827	281,125	218,666	218,756	388,637	533,828	489,052	298,376	668,362	659,279	450,417	531,636	5,044,961		
	前年比	76%	113%	51%	114%	92%	76%	61%	119%	97%	101%	82%	82%	88%		

(漁協統計)

イ 魚種別生産額

県内の生産額は全体で前年より229百万円減の2,581百万円、前年比92%となった。

これを魚種別に多い物から見ていくと、1位するめいか（1,074百万円、41.6%）、2位たい類（228百万円、8.8%）、

3位ほっこくあかえび（127百万円、4.9%）、4位たら（125百万円、4.9%）5位はたはた（107百万円、4.2%）であった。

令和元年 単位:千円

魚種	月	1月	2月	3月	4月	5月	6月	7月	8月	9月	10月	11月	12月	合計	30年	前年比
1	さけ	0	0	0	0	0	0	0	0	176	19,256	47,479	15,752	82,663	104,605	79%
2	ます	0	81	2,041	6,959	2,097	111	0	0	0	0	0	3	11,292	6,491	174%
3	たい類	16,073	6,100	13,105	31,736	30,596	18,686	19,841	17,132	21,027	18,721	14,188	21,124	228,329	231,423	99%
4	まがれい	203	1,417	2,260	1,612	1,865	7,676	169	0	4,717	1,024	1,794	1,564	24,301	29,139	83%
5	その他のかれい類	1,396	2,187	1,777	3,828	3,151	7,998	1,190	473	9,061	2,324	2,435	2,088	37,908	41,937	90%
6	ひらめ	1,091	2,571	3,363	8,960	10,971	3,364	463	375	1,513	1,463	3,463	4,098	41,695	44,662	93%
7	にぎす	1	98	45	17	310	950	89	0	863	112	280	54	2,819	2,194	128%
8	たら	28,796	40,083	2,910	2,512	1,175	1,119	55	103	9,981	20,510	11,146	6,931	125,321	160,097	78%
9	すけとうだら	2	12	2	0	0	0	0	0	56	33	24	15	144	177	81%
10	ほっけ	91	704	66	243	1,357	5,303	132	2	5,205	4,955	1,859	629	20,546	5,151	399%
11	さめ	291	1,005	290	837	3	0	0	0	1	0	40	98	2,565	2,713	95%
12	はたはた	4,529	8,656	1,209	2,635	2,486	662	0	0	3,005	37,995	29,599	16,543	107,319	100,028	107%
13	あんこう	594	1,448	521	686	278	333	5	1	1,426	426	919	2,303	8,940	12,738	70%
14	いわし	0	0	14	308	278	21	16	2	3	0	0	0	642	248	259%
15	ぶり・いなだ	72	3	8	395	3,525	3,063	1,710	1,236	835	2,054	5,856	3,957	22,714	27,004	84%
16	めばる類	685	1,432	2,166	3,857	3,420	1,757	2,559	1,970	4,077	1,228	1,063	709	24,923	37,355	67%
17	きす	0	4	3	24	681	1,236	1,066	1,065	582	21	9	0	4,691	3,153	149%

魚種		月	1月	2月	3月	4月	5月	6月	7月	8月	9月	10月	11月	12月	合計	30年	前年比
18	かながしら		111	455	879	1,751	736	494	172	179	1,121	446	337	271	6,952	7,586	92%
19	あじ		297	182	983	1,611	7,536	2,690	1,089	450	315	960	1,234	2,567	19,914	16,113	124%
20	まぐろ類		0	0	0	0	1,671	18,864	1,054	128	32	389	6,299	1,316	29,753	17,688	168%
21	さわら		1	0	0	1	18	12	355	1,101	7,754	10,426	6,790	3,170	29,628	27,471	108%
22	その他の魚類		6,252	8,911	6,718	16,366	18,286	12,869	18,819	29,071	21,593	13,969	12,960	17,425	183,239	167,893	109%
23	するめいか		63,861	5,660	55	70	4,429	26,171	45,205	141,985	296,321	255,484	47,186	187,137	1,073,564	1,203,621	89%
24	やりいか		1,661	4,601	3,078	966	26	4	0	0	102	26	117	1,922	12,503	17,315	72%
25	その他のいか類		11	1	36	337	869	384	1,042	1,145	774	1,790	1,047	33	7,469	4,681	160%
26	くるまえび		0	0	4	3	4	736	886	551	250	0	0	1	2,435	2,133	114%
27	ほっこくあかえび		8,383	7,751	13,282	11,751	8,503	9,195	0	0	16,878	11,748	15,207	24,653	127,351	140,899	90%
28	その他のえび		646	1,242	1,728	2,760	1,776	1,535	0	0	2,680	2,550	1,606	2,157	18,680	25,121	74%
29	ずわいがに		4,499	3,509	2,682	865	0	0	0	0	0	21,620	9,461	11,860	54,496	83,076	66%
30	べにずわい		1,432	0	0	5,204	8,379	6,968	10,269	7,678	7,081	6,031	3,910	3,024	59,976	62,086	97%
31	がざみ		0	0	10	8	8	11	16	26	42	184	46	7	358	201	178%
32	その他の水産動物		3,367	5,263	3,940	9,765	7,647	1,774	158	29	2,571	2,809	1,971	2,520	41,814	49,026	85%
33	あわび		2,737	1,281	3,556	5,565	2,203	804	1,148	1,815	1,192	22	0	3,671	23,994	37,404	64%
34	さざえ		789	306	356	776	1,840	4,239	6,975	8,236	6,192	3,521	1,178	1,093	35,501	34,865	102%
35	いわがき		0	0	0	50	0	7,602	18,329	19,794	4	0	0	0	45,779	37,530	122%
36	こだまがい		0	0	0	38	152	16	308	18	0	0	0	0	532	1,875	28%
37	その他の貝類		143	62	146	998	1,584	9,064	14,860	11,758	3,023	736	443	370	43,187	28,812	150%
38	わかめ		0	0	0	278	267	15	0	0	0	0	0	10	570	750	76%
39	のり		1,065	238	6	0	0	0	0	0	0	0	11	668	1,988	4,620	43%
40	その他の藻類		116	107	1,132	3,231	3,454	542	2,924	1,017	1,473	106	74	135	14,311	30,346	47%
	合計		149,195	105,370	68,371	127,003	131,581	156,268	150,904	247,340	431,926	442,939	230,031	339,878	2,580,806	2,810,226	92%
	30年		204,124	136,472	96,476	108,987	165,086	253,038	260,452	172,230	379,937	401,703	279,218	352,503	2,810,226		
	前年比		73%	77%	71%	117%	80%	62%	58%	144%	114%	110%	82%	96%	92%		

(漁協統計)

ウ 漁業種類別漁獲量

漁獲量について、漁業種別に多いものから見ていくと、1位底びき網漁業(1,739トン、39.1%)、2位いか一本釣漁業(1,217トン、27.4%)、3位かご漁業(494トン、11.1%)、4位さけます定置網漁業(366トン、8.2%)であった。

令和元年 単位:kg

漁業種		1月	2月	3月	4月	5月	6月	7月	8月	9月	10月	11月	12月	合計	30年	前年比
1	底びき網漁業	114,725	291,752	77,841	144,855	106,289	204,236	3,575	295	188,363	261,471	172,125	173,640	1,739,167	1,493,063	116%
2	その他の底びき網漁業	0	0	0	60	259	37	537	25	0	0	0	0	918	3,074	30%
3	ごち網漁業	18	0	0	0	3,593	15,782	31,354	24,668	11,730	11,246	2,734	0	101,125	121,250	83%
4	ます流し網漁業	0	0	0	0	0	0	0	0	0	0	0	0	0	13	0%
5	その他の流し網漁業	0	0	0	0	0	0	0	0	0	0	0	0	0	93	0%
6	さし網漁業	955	6,897	13,396	25,783	25,702	12,590	18,634	9,307	8,095	7,468	10,477	7,119	146,423	125,195	117%
7	ますはえなわ漁業	0	0	0	0	0	0	0	0	0	0	0	0	0	0	0%
8	その他のはえなわ漁業	5,419	4,216	7,045	7,640	32,235	24,788	5,942	7,349	13,947	12,685	11,683	6,151	139,100	139,212	100%
9	いか一本釣漁業	93,886	6,728	0	0	5,595	15,325	83,838	195,361	343,198	270,369	36,686	166,356	1,217,342	2,028,419	60%
10	その他の一本釣漁業	335	763	584	1,259	2,275	2,427	4,408	4,720	2,766	3,286	7,088	7,453	37,364	34,488	108%
11	かご漁業	12,433	2,325	1,045	38,888	63,091	63,127	94,149	68,280	57,527	43,354	27,930	21,680	493,829	477,296	103%
12	さけます定置網漁業	1,351	0	3,967	18,301	101,982	41,147	8,697	3,327	3,338	43,255	97,444	43,482	366,291	427,678	86%
13	その他の定置網漁業	1,636	2,213	3,580	2,872	1,537	17	57	140	82	890	275	6,460	19,759	18,022	110%
14	採貝藻漁業	2,588	2,150	3,229	9,602	10,811	15,625	21,022	18,424	17,628	9,028	2,446	3,033	115,586	115,508	100%
15	その他の漁業	157	1,035	193	739	4,359	9,295	28,227	23,857	631	168	96	147	68,904	61,650	112%
	合計	233,503	318,079	110,880	249,999	357,728	404,396	300,440	355,753	647,305	663,220	368,984	435,521	4,445,808	5,044,961	88%
	30年	306,827	281,125	218,666	218,756	388,637	533,828	489,052	298,376	668,362	659,279	450,417	531,636	5,044,961		
	前年比	76%	113%	51%	114%	92%	76%	61%	119%	97%	101%	82%	82%	88%		

(漁協統計)

エ 漁業種類別生産額

生産額について、漁業種別に多いものから見ていくと、1位いか一本釣漁業(1,035百万円、40.1%)、2位底びき網漁業(790百万円、30.6%)、3位その他のはえなわ漁業(155百万円、6.0%)、4位さけます定置網漁業(153百万円、5.9%)であった。

令和元年 単位:千円

漁業種	月	1月	2月	3月	4月	5月	6月	7月	8月	9月	10月	11月	12月	合計	30年	前年比
1	底びき網漁業	70,485	85,482	42,258	71,625	39,983	67,723	1,572	66	85,432	122,780	94,658	108,098	790,162	843,774	94%
2	その他の底びき網漁業	0	0	0	38	152	20	308	18	0	0	0	0	536	1,790	30%
3	ごち網漁業	5	0	0	0	1,620	7,780	19,510	17,386	8,114	8,223	1,982	0	64,620	77,390	83%
4	ます流し網漁業	0	0	0	0	0	0	0	0	0	0	0	0	0	7	0%
5	その他の流し網漁業	0	0	0	0	0	0	0	0	0	0	0	0	0	32	0%
6	さし網漁業	1,077	3,925	6,987	12,536	13,601	7,265	14,326	9,107	8,529	7,614	9,737	6,347	101,051	94,412	107%
7	ますはえなわ漁業	0	0	0	0	0	0	0	0	0	0	0	0	0	0	#DIV/0!
8	その他のはえなわ漁業	3,675	3,453	6,571	6,202	19,679	23,555	9,176	23,738	14,096	15,457	17,322	12,293	155,217	144,860	107%
9	いか一本釣漁業	63,446	4,962	0	0	3,362	8,288	45,179	141,985	293,091	253,342	44,354	177,181	1,035,190	1,185,631	87%
10	その他の一本釣漁業	301	889	644	1,125	2,164	2,204	3,728	3,661	2,388	2,645	3,205	3,504	26,458	30,868	86%
11	かご漁業	3,409	1,886	890	6,340	9,920	15,208	22,143	16,949	9,810	6,157	3,910	3,084	99,706	85,100	117%
12	さけます定置網漁業	623	0	2,492	9,646	26,980	9,918	3,784	1,975	1,037	21,924	53,225	21,328	152,932	169,568	90%
13	その他の定置網漁業	1,111	1,335	2,270	2,200	721	12	43	137	101	855	278	2,065	11,128	8,897	125%
14	採貝藻漁業	4,825	2,621	6,077	16,576	11,102	7,760	11,508	12,501	8,803	3,588	1,212	5,357	91,930	121,410	76%
15	その他の漁業	238	817	182	715	2,297	6,535	19,627	19,817	525	354	148	621	51,876	46,487	112%
合計		149,195	105,370	68,371	127,003	131,581	156,268	150,904	247,340	431,926	442,939	230,031	339,878	2,580,806	2,810,226	92%
30年		204,124	136,472	96,476	108,987	165,086	253,038	260,452	172,230	379,937	401,703	279,218	352,503	2,810,226		
前年比		73%	77%	71%	117%	80%	62%	58%	144%	114%	110%	82%	96%	92%		

(漁協統計)

才 地区別漁獲量

令和元年 単位：kg

月 \ 地区	酒田	飛島	吹浦	加茂	由良	豊浦	温海	念珠関	合計	30年	前年比
1	122,993	4,227	8,667	10,400	17,640	8,699	374	60,503	233,503	306,827	76%
2	47,011	6,018	15,931	2,267	64,245	24,878	338	157,391	318,079	281,125	113%
3	25,464	4,895	6,424	1,769	18,851	10,811	2,151	40,515	110,880	218,666	51%
4	60,722	2,385	13,856	45,102	45,621	19,853	3,489	58,971	249,999	218,756	114%
5	58,292	9,818	11,045	85,027	67,538	38,965	8,002	79,041	357,728	388,637	92%
6	101,324	12,159	15,017	60,889	76,338	29,813	6,908	101,948	404,396	533,828	76%
7	96,593	12,496	12,762	82,145	18,540	19,625	4,245	54,034	300,440	489,052	61%
8	221,014	10,048	8,823	61,499	18,031	13,250	2,762	20,326	355,753	298,376	119%
9	419,220	10,921	10,375	57,478	34,933	21,950	5,362	87,066	647,305	668,362	97%
10	356,998	2,257	14,730	53,970	69,897	40,202	4,246	120,920	663,220	659,279	101%
11	97,059	2,198	14,766	46,721	63,148	48,575	2,265	94,252	368,984	450,417	82%
12	221,159	5,168	21,020	27,642	65,738	23,856	1,039	69,899	435,521	531,636	82%
合計	1,827,849	82,590	153,416	534,909	560,520	300,477	41,181	944,866	4,445,808	5,044,961	88%
30年	2,468,951	100,385	143,898	574,295	522,890	309,296	32,735	892,511	5,044,961		
前年比	74%	82%	107%	93%	107%	97%	126%	106%	88%		

(漁協統計)

カ 地区別生産額

令和元年 単位：千円

月 \ 地区	酒田	飛島	吹浦	加茂	由良	豊浦	温海	念珠関	合計	30年	前年比
1	81,359	4,014	4,852	1,895	12,999	5,890	1,116	37,070	149,195	204,124	73%
2	20,756	5,203	4,976	1,585	19,409	7,572	416	45,453	105,370	136,472	77%
3	13,872	4,112	3,899	2,315	8,684	5,198	2,462	27,829	68,371	96,476	71%
4	35,461	1,810	7,924	10,196	21,059	11,943	3,494	35,116	127,003	108,987	117%
5	25,457	5,095	6,352	17,377	25,123	16,618	5,871	29,688	131,581	165,086	80%
6	32,132	8,583	10,214	12,005	27,018	14,052	5,215	47,049	156,268	253,038	62%
7	56,635	8,494	10,040	16,232	11,390	13,137	3,241	31,735	150,904	260,452	58%
8	162,264	6,951	9,738	13,193	14,448	12,342	3,233	25,171	247,340	172,230	144%
9	316,453	8,636	6,639	11,727	19,979	13,435	3,209	51,848	431,926	379,937	114%
10	285,206	2,420	9,111	13,103	37,858	23,823	3,563	67,855	442,939	401,703	110%
11	75,054	1,791	10,083	15,333	36,692	26,577	2,157	62,344	230,031	279,218	82%
12	204,249	4,808	10,237	6,923	37,411	14,359	1,638	60,253	339,878	352,503	96%
合計	1,308,898	61,917	94,065	121,884	272,070	164,946	35,615	521,411	2,580,806	2,810,226	92%
30年	1,453,733	74,600	92,648	144,962	292,825	172,656	34,567	544,235	2,810,226		
前年比	90%	83%	102%	84%	93%	96%	103%	96%	92%		

(漁協統計)

(2)内水面生産高

ア 漁業協同組合別、河川別漁獲量

令和元年 単位：kg

漁協名	魚種 河川名	令																	魚類 合計	えび かに	その他	総計
		さくらます	にじます	いわな	やまめ	ひめます	あゆ	こい	ふな	うぐい はや	うなぎ	やつめ うなぎ	かじか	どじょう	わかさぎ	なます	その他					
県南	最上川			5	20				5	15								45			45	
	羽黒川			30	10				10	100								155			155	
	鬼面川		20	120	100					150								540			540	
西置賜	最上川		3	49	54				40	84	69					79	117	494			494	
	置賜白川		5	168	193				10	40	55	73			2	38	2	586			586	
最上川第一	最上川	12		2	3				92	29	5	61				8	53	265			265	
	朝日川			2	55	57				50			11					175			175	
	月布川	32			39	19				206			8		10			314			314	
最上川第二	最上川		18		10				50	84	84	84			8		13	351			351	
	寒河江川	8	100	50	50					167			25		8	2		413		3	413	
丹生川	最上川								10	70	20	20						120	100		220	
	臈気川・野尻川				100	80				120	30	20	50			10		410	10		420	
	丹生川		20	80	80					3,000	50	30	250			100		3,610	20		3,630	
小国川	最上川																	0			0	
	小国川	117	6	446	223					5,566	38	1	78			518	8	7,036	221		7,257	
最北中部	最上川								80				10					90	200		290	
	銅山川	10	30	40					50				10					150	20		170	
	角川	15		30	20				100				10					185	40		225	
	泉田川その他			40	30				40				10					130	10		140	
最上	鮭川	6		3	3				944				3		8			967	353		1,320	
	真室川			30	25				730	48	16	35						884			884	
	金山川	3		10	9				40	14	2	8			1			87			87	
最上川第八	最上川	30							50	20	50	50					50	250		700	950	
	立谷沢川	5		25	25				30			20					20	125		90	215	
	相沢川	20		40	40				30	20	20	20						190		300	490	
両羽	最上川	50																115	310		425	
最上川水系 小計		308	204	1,362	1,051				11,560	443	402	1,170			65	685	20	17,687	1,284	1,090	20,061	
赤川	赤川	1,500	400	1,200	7,000	50			300		750	1,000			500	550	100	24,350	11,000		35,350	
日向荒瀬	日向川・荒瀬川	555		518	518				2,091	20	20	370			5	148		4,245			4,245	
山戸	五十川	29		30	45				1,500			100					1,754	50		1,804		
温海町	温海川	30		320	360				720			1						1,443	12		1,455	
	庄内小国川	9		260	242				520									1,039	8		1,047	
	鼠ヶ関川	13		250	220				820							15	10	1,328	11		1,339	
月光川養	月光川	25		300	420				130					5	30			910	2,750		3,660	
小国町	荒川			2,600	900				4,900	20		170						8,810			8,810	
	横川	20	40	3,900	50					30		500					1,800	6,640			6,640	
	玉川	30		4,800	500													5,630			5,630	
作谷沢	大沼・荒沼								200	100			3			90		393			393	
合計		2,519	644	15,540	11,306	50			22,541	713	1,272	3,311	3	575	2,318	130	1,890	74,230	15,115	1,090	90,435	

イ 漁業協同組合別、河川別生産額

令和元年 単位：千円

漁協名	魚種	さくらます	にじます	いわな	やまめ	ひめます	あゆ	こい	ふな	うぐい はや	うなぎ	やつめ うなぎ	かじか	どじょう	わかさぎ	なます	その他	魚類 合計	えび かに	その他	総計	
	河川名																					
県南	最上川			13	50				3	38								104			104	
	羽黒川			75	25		13		7	250								370			370	
	鬼面川		30	300	250		375			375								1,330			1,330	
西置賜	最上川		5	97	118		160		50	104							40	59		633		633
	置賜白川		8	336	424		40	40	33	110				2		19	1	1,013			1,013	
最上川第一	最上川	48		2	5		367		5	109								536			536	
	朝日川		2	83	86		200			20								391			391	
	月布川	128		56	29		824			14			150					1,201			1,201	
最上川第二	最上川		14		8		200	59	59	67				16				8	431		431	
	寒河江川	10	80	40	40		668			20			16	4				2	880		880	
丹生川	最上川						25	35	10	40								110	100		210	
	臈気川・野尻川			130	120		300	15	10	100								750	10		760	
	丹生川		20	104	120		7,500	25	15	500								9,034	20		9,054	
小国川	最上川																				0	
	小国川	468	4	803	446		22,264	23		78			2,589	8		35		26,718	176		26,894	
最北中部	最上川						200			7								207	400		607	
	銅山川	30	36	48			125			7								261	40		301	
	角川	45		36	24		250			7								377	80		457	
	泉田川その他			48	36		100			7								206	20		226	
最上	鮭川	24		4	5		2,361			3								2,437	247		2,684	
	真室川			39	38		1,825	29	8	35								1,974			1,974	
	金山川	12		13	14		100	8	1	8				5				161			161	
最上川第八	最上川	124					155	15	21	26								26	367		1,442	1,809
	立谷沢川	21		39	26		93			10								10	199		185	384
	相沢川	82		62	41		93	14	8	10								310		618	928	
両羽	最上川	100																263	884		1,147	
最上川水系 小計		1,092	199	2,328	1,905		38,238	263	230	1,945			163	3,670	30		94	106	50,263	1,977	2,245	54,485
赤川	赤川	7,500	320	1,440	8,400	75	540		450	400		1,000	1,650	300		500	4,000	26,575	33,000		59,575	
日向荒瀬	日向川・荒瀬川	1,110		363	259		8,364	2	1	167		2	7					10,275			10,275	
山戸	五十川	74		18	23		3,000			2			150					3,267	75		3,342	
温海町	温海川	30		64	288		720			1			1					1,104	1		1,105	
	庄内小国川	9		52	194		520						1					776	1		777	
	鼠ヶ関川	13		50	176		820						2					1,061	1		1,062	
月光川養	月光川	75		450	840		325					10	60					1,760	2,750		4,510	
小国町	荒川			4,680	1,620		18,620	18		85			1,760					26,783			26,783	
	横川	60	40	7,020	90			27		250			2,400		1,800			11,687			11,687	
	玉川	90		8,640	900								2,400					12,030			12,030	
作谷沢	大沼・荒沼						200	135			36				180			551			551	
合計		10,053	559	25,105	14,695	75	71,147	510	816	2,850	36	1,175	12,101	330	1,980	594	4,106	146,132	37,805	2,245	186,181	

10 免許・許可漁業

知事許可漁業の許可件数は233件で前年より8件減少となった。手繰第一種漁業など8の漁業種類で減少し、入会許可漁業については、前年同数であった。

(1) 漁業権免許件数

令和2年3月31日現在

区 分	海 面			内 水 面			
	共 同 漁 業 権		定 置 漁 業 権	共 同 漁 業 権	区 画 漁 業 権		
免許の種類	第 1 種 ・ 第 2 種 共 同 漁 業	第 3 種 共 同 漁 業		第 5 種 共 同 漁 業	第 2 種 区 画 漁 業		
対象魚種	—	—	ぶり	—	こい	にじます	じゅんさい
件 数	4	3	2	28	5	1	1

(2) 漁業種類別、地区別、知事許可隻数

令和2年3月31日現在

漁 業 種 類	許可の有効期間	操 業 期 間	地 区 別 許 可 隻 数									計	備 考
			飛 島	吹 浦	酒 田	加 茂	由 良	豊 浦	温 海	念 珠 関			
手 繰 第 一 種	H30.7.1 ~ R3.6.30	9.1 ~ 翌年6.30	1	2		1	5	3			11	23	10ト以上
〃	〃	〃	1	1	8	3	7	2	1	2	25	10ト未満	
手 繰 第 三 種	H29.4.1 ~ R2.3.31	4.1 ~ 12.31		7	26						33	貝けた	
その他の小型機船底びき網	H30.7.1 ~ R3.6.30	2.15 ~ 4.30		1	10	2	2	3	3	2	23	こあみ、くろえび	
〃	H30.5.1 ~ R3.4.30	5.1 ~ 翌年2末			2	2	2	6	7	4	23	餌料びき	
ご ち 網	H30.5.15 ~ R3.5.14	5.15 ~ 11.30			3	2	1	3	1	1	11		
き す さ し 網	H30.9.1 ~ R3.8.31	4.1 ~ 12.31		1	8	3	2				14		
あ ま だ い さ し 網	R1.7.1 ~ R4.6.30	7.1 ~ 10.31			4		1	3			8		
い わ し 流 し 網	H29.4.1 ~ R2.3.31	4.1 ~ 6.30							3	1	4		
た ら は え な わ	R1.12.1 ~ R4.11.30	12.1 ~ 翌年2末			1						1		
ば い か ご	R1.6.1 ~ R4.5.31	6.1 ~ 8.31								3	3		
べ に ず わ い が に か ご	H31.1.1 ~ R3.12.31	4.1 ~ 翌年1.31				1					1		
か れ い さ し 網	H31.3.1 ~ R4.2.末	3.1 ~ 6.30		5	11	9	5	3		3	36		
た ら さ し 網	H30.12.1 ~ R3.11.30	12.20 ~ 翌年2末	4								4		
さ め さ し 網	H31.2.20 ~ R4.2.19	2.20 ~ 4.15	4								4		
小 型 い か つ り	H30.5.1 ~ R3.4.30	5.1 ~ 翌年4.30			3		1				4		
張 網	R1.12.1 ~ R4.11.30	12.1 ~ 翌年8.31		1				1			2		
め ば る さ し 網	H30.9.1 ~ R3.8.31	9.1 ~ 9.30	14								14		
計			24	18	76	23	26	24	15	27	233		

(3) 入会許可漁業

令和2年3月31日現在

業種類	許可の有効期間	操業期間	入会内容	許可隻数	
手繰第一種	R1. 9. 1 ~ R2. 6.30	9. 1 ~ 翌年 6.30	新潟県との知事協定	新潟 → 山形 10	山形 → 新潟 11
〃	〃	〃	新潟海区との委員会協定(甲区域)	新潟 → 山形 11	山形 → 新潟 11
〃	〃	〃	新潟海区との委員会協定(乙区域)	新潟 → 山形 1	山形 → 新潟 0
えびかご	R1. 5.10 ~ R2. 4.30	5.10~6.30、9.1~10.31	新潟県との知事協定	新潟 → 山形 3	山形 → 新潟 0
ごち網	(R1. 6. 1 ~ R2. 5.31)	6. 1 ~ 10.31	秋田海区との委員会協定	秋田 → 山形 0	山形 → 新潟 0
計				25	22

()内は協定の有効期間

(4) 小型いかつり漁業、許可隻数(道県別)

令和2年3月31日現在

県名	5ト以上10ト未満	10ト以上15ト未満	15ト以上20ト未満	20ト以上30ト未満	合計
北海道	34	15	48		97
青森県	34	24	52	1	111
秋田県	1				1
岩手県	6		6		12
宮城県			1		1
新潟県	1(1)	8(8)	6(6)		15(15)
富山県			1		1
石川県			4		4
福井県	1	1	8		10
兵庫県			1		1
鳥取県		1	6		7
佐賀県			3		3
長崎県		1	6		7
合計	77(1)	50(8)	142(6)	1	270(15)

うち()内は本県の陸揚げなし

(5) 大臣許可漁業

令和2年3月31日現在

	漁業種類	隻数	操業期間	漁業海域
指定漁業	沖合底びき網	1	周年	青森県から新潟県までの沖合
	中型さけ・ます流し網	1	3.20 ~ 7.10	N46°以南、N37°以北の日本海
	いか釣り	3	周年	日本海・太平洋
届出漁業	小型するめいか釣り	4	周年	日本海・太平洋

(6) 沿岸くろまぐろ漁業承認件数（日本海・九州西広域漁業調整委員会承認）

令和2年3月31日現在

区分 漁業の方法	地区								
	飛島	吹浦	酒田	加茂	由良	豊浦	温海	念珠関	合計
はえなわ	17	2	7		1	7	11	11	56
釣り	11	1	3				1	48	64
はえなわ・釣り	2		9		9	1		1	22
合計	30	3	19	0	10	8	12	60	142

(7) 遊漁船業登録件数

令和2年3月31日現在

区分 件数	漁船									一般	合計
	飛島	吹浦	酒田	加茂	由良	豊浦	温海	念珠関	計		
業者数	12	3	7	5	6	4	8	14	59	67	126
隻数	12	3	7	6	6	5	8	14	61	67	128

1 1 漁業取締・調査

漁業違反件数は8件で前年度より1件増加した。

海面では、漁業監視調査船「月峯」（52ト、D・1,854kW×2）等による海上取締違反が8件（県内漁船2件、遊漁6件）であり、前年度より調整規則違反が5件から2件に減少、海区指示違反が1件から6件に増加した。

海面の陸上取締では、違反が0件で前年度と同数となった。

内水面の陸上取締では、違反が0件で前年度と同数となった。

海 面		海上取締 8件 (+1件)					
		県内漁船		その他		県外漁船	
ごち網	調整規則 第15条	1件	遊漁	海区指示 第34号	6件		0件
さし網	調整規則 第40条	1件					
	陸上取締	0件 (±0件)					
内水面		陸上取締		0件 (±0件)			
合 計		8件 (+1件)					

(※調整規則：山形県海面漁業調整規則、海区指示：山形海区漁業調整委員会指示)

II 調査業務実績

沿岸海洋観測 7日

大型クラゲ調査 5日

その他 2日

合 計 14日

※ 山形県漁業監視調査船「月峯」 主要目

船 型	ディーブV型性	性 能	航海速力 35ノット	C. STD	
船 質	軽合金製		航続距離 350浬	潮流観測装置	
主要寸法	長さ(全長) 25.90メートル	設 備	DGPS航法装置	無線電話(SSB 10W、DSB 1W、アマチュア無線受信機)	
	〃(登録) 25.45メートル		航海用電子海図表示装置		
	幅 5.50メートル		レーダー(ARPA付)	定 員	乗組員 5名
	深さ 2.73メートル		減揺装置		その他 6名
総トン数	52トン		カラー魚群探知機	進水年月日	平成14年9月24日
主 機 関	D 1,854kW×2		記録式魚群探知機		
補 機 関	D 55kW×1		電動測深機		

1 2 漁業無線

(1) 山形県酒田漁業無線局

- ア、開局年月日 昭和26年7月3日
 イ、呼出名称 「さかたぎよぎょう」
 ウ、電波の型式 周波数、空中線電力

電波型式	周波数 (kHz)								空中線電力
J3E	1738.5	2140	2182	2394.5	4411	4420	8794	8740	50W

- エ、無線機器 送 信 機 主送信機 (J3E 50W) 1台 送受信機 (J3E 50W) 1台
 受 信 機 シンセサイザ受信機 3台 セルコール受信機 (個別番号0030) 1台
 選 択 呼 出 装 置 セルコール信号発生器 1台

オ、所属船舶数12隻

カ、令和元年度無線通信実績

通信の種別		通信回数	通信時間
漁業監督指 導通信	漁業指導監督通信	370	12時間20分
	定時連絡通信	1,076	121時間12分
	海上安全情報	1,099	36時間32分
	海上気象周知通信	2,313	113時間36分
	その他	6	06分
	計	4,864	283時間46分
漁業通信		7,348	389時間07分
総 計		12,212	672時間53分

(2) 山形県漁業協同組合漁業無線局

局名	鼠ヶ関漁業無線局	由良漁業無線局	飛島漁業無線局	酒田漁業無線局	吹浦漁業無線局
開局年月日	昭和36年3月30日	昭和40年9月22日	昭和46年11月6日	昭和49年10月8日	昭和53年6月28日
呼出名称	ねずがせきぎよぎょう	ゆらぎよぎょう	とびしまぎよぎょう	さかたぎよぎょう	ふくらぎよぎょう
電波の型式	A3E	A3E	A3E	A3E	A3E
周波数 (KHz)	27524 27892	27524 27892	27524 27740	27524 27932	27524 27836
空中線電力	1W	1W	1W	1W	1W
所属船舶数	40	43	32	43	8
所在地	鶴岡市鼠ヶ関乙41の6	鶴岡市由良一丁目4番53号	酒田市飛島字勝浦乙7の4	酒田市船場町二丁目2の1	飽海郡遊佐町吹浦字西浜2の1の先

令和元年度無線通信実績

通信の種類	通信時間	摘要
漁業指導監督通信	806 時間	
漁業通信	1,074 時間	
計	1,880 時間	

1.3 水産基盤整備事業

(1) 漁港及び漁港海岸整備事業等

山形県が事業主体となり、漁港内の静穏度と安全な航路を確保するため、飛島漁港、由良漁港を整備するとともに、飛島漁港、吹浦漁港、由良漁港、米子漁港において施設の長寿命化を図る。

また堅苔沢漁港海岸（深浦地区）においては、高潮対策を実施する。さらに、山形県沿岸において漁場整備を行う。

単位:千円

事業主体	実施場所	事業量	事業費	負担区分		備考
				国庫補助金(補助率)	県・市町負担金	
山形県	飛島漁港	勝浦地区 耐震補強 防波堤(2)改良 L=10m	122,000	97,600 (8/10)	24,400 (2/10)	繰越 うち補正 50,000
山形県	由良漁港	耐震補強 西防波堤(B)改良 L=97.9m	74,000	37,000 (5/10)	37,000 (5/10)	繰越 うち補正 40,000
山形県	飛島漁港	機能保全 勝浦地区 中防波堤補修 L=28.3m	32,500	26,000 (8/10)	6,500 (2/10)	繰越
山形県	吹浦漁港	浚渫 1式	145,680	72,840 (5/10)	72,840 (5/10)	うち補正 80,000
山形県	由良漁港	西第2防波堤補修 1式	135,000	67,500 (5/10)	67,500 (5/10)	繰越 うち補正 60,000
山形県	米子漁港	北防波堤消波ブロック製作 -2.5m物揚場エプロン補修 1式	69,320	34,660 (5/10)	34,660 (5/10)	うち補正 40,000
山形県	山形県沿岸	増殖礁ブロック製作 N=142個	52,000	26,000 (5/10)	26,000 (5/10)	
山形県	堅苔沢漁港海岸	護岸工嵩上げ L=38.7m	58,298	29,149 (1/2)	29,149 (1/2)	

14 増養殖事業

(1) さけ人工ふ化放流事業

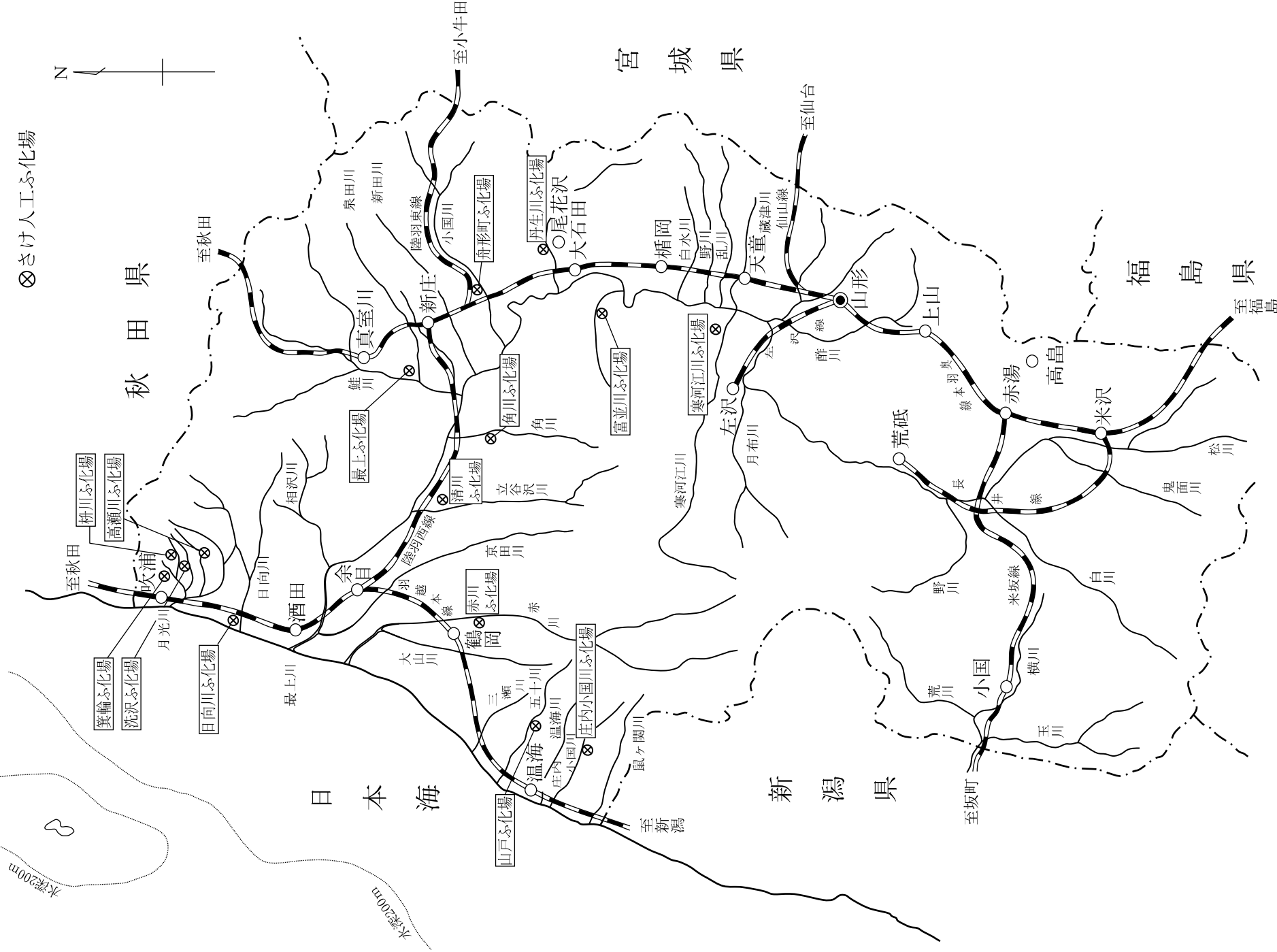
沿岸漁獲数は45,208尾(前年比68%)、河川捕獲数は87,001尾(前年比108%)であった。沿岸漁獲の前期群は平年の149%、後期群は平年の55%、一方、河川捕獲は前期群は平年の119%、後期群は平年の102%、沿岸来遊の合計は132,209尾、平年の90%となった。採卵数は35,961千粒で、前年比112%を確保した。稚魚は前年比98%にあたる28,282千尾を各河川に放流した。

また、由良地区において、箕輪、柗川、高瀬川ふ化場で飼育された稚魚を購入して海中飼育を実施し、196千尾を沿岸に放流した。


水系		事業主体	捕獲尾数(尾)			採卵数(千粒)	移殖卵数(千粒)		ふ化場名	収容卵数(千粒)	放流尾数(千尾)	備考	
本流	支流		雌	雄	計		供給	受給					
月光川	牛渡川	箕輪鮭漁業生産組合	11,069	9,989	21,058	10,259	918		箕輪	9,524	6,267	318千粒の発眼卵を県外へ供給。66千尾の稚魚を海中飼育へ供給。抜本対策事業のため稚魚406千尾を鮭川へ供給。	
	滝淵川	柗川鮭漁業生産組合	16,389	18,828	35,217	13,091	600	205	柗川	9,988	8,626	100千粒の発眼卵を県外へ供給。65千尾の稚魚を海中飼育へ供給。抜本対策事業のため205千粒の受精直後卵を高瀬川より受給。抜本対策事業のため稚魚312千尾を小国川へ、稚魚312千尾を寒河江川へ供給。	
	洗沢川	洗沢鮭漁業生産組合	134	198	332	16			洗沢	16	8		
	高瀬川	高瀬川鮭漁業生産組合	6,603	8,660	15,263	5,745	526		高瀬川	4,861	4,724	65千尾の稚魚を海中飼育へ供給。抜本対策事業のため205千粒の受精直後卵を柗川へ供給。	
	小計			34,195	37,675	71,870	29,111	2,044	205	小計	24,389	19,625	
日向川		日向川鮭漁業生産組合	1,447	1,768	3,215	1,481			日向川	1,415	1,402		
最上川	立谷沢川	清川鮭増殖漁業生産組合	9	56	65	27		300	清川	318	314	300千粒の発眼卵を箕輪より受給。	
	角川	角川流域鮭人工ふ化組合	88	236	324	161			角川	161	161		
	鮭川	最上漁業協同組合	727	954	1,681	1,396		406	最上	1,211	1,612	抜本対策事業のため稚魚406千尾を箕輪より受給。	
	小国川	小国川漁業協同組合	1,438	2,708	4,146	649		312	舟形	602	906	抜本対策事業のため稚魚312千尾を柗川より受給。	
	丹生川	丹生川漁業協同組合	1,247	1,540	2,787	1,170			丹生川	1,023	915		
	富並川	村山市富並川鮭増殖組合	224	284	508	422			富並川	422	418		
	小見川	最上川第二漁業協同組合			0								
	乱川	〃	1	1	2	2		110	寒河江川	713	1,008	110千粒の発眼卵を寒河江川より受給。	
	寒河江川	〃	862	1,226	2,088	721	110	312				110千粒の発眼卵を乱川へ供給。抜本対策事業のため稚魚312千尾を柗川より受給。	
小計			4,596	7,005	11,601	4,548	110	1,440	小計	4,450	5,334		
赤川		赤川鮭漁業生産組合	0	0	0	0		1,087	赤川	1,083	1,050	箕輪より発眼卵を333千粒、柗川より発眼卵を433千粒、高瀬川より発眼卵321千粒を受給。	
五十川		山戸漁業協同組合	462	522	984	555		100	山戸	637	621	柗川より発眼卵100千粒を受給。	
温海川		庄内小国川漁業生産組合	0	0	0	266			庄内小国	255	250		
庄内小国川		〃	240	335	575								
合計			40,940	47,305	88,245	35,961	2,154	2,832	合計	32,229	28,282	196千尾の稚魚を海中飼育へ供給。	

さけ人工ふ化場位置略図

(付 図)



⊗ さけ人工ふ化場



(2) さけ海中飼育放流事業

単位：千尾

年 度	事業主体	実施地区	飼育期間	放流尾数	合 計	備 考
元	株式会社 仁三郎	由良	2.3.11 ~ 2.3.31	195	195	放流稚魚サイズ 平均体重2.06g 箕輪、栴川、高瀬川ふ化場供給

(3) あわび放流事業

単位：千個

地区名 年度	遊佐町 吹浦	酒田市 飛島	鶴 岡 市					合 計	備 考
			加 茂	由 良	豊 浦	温 海	念 珠 関		
元	6.3	30.0	39.0	63.0	66.5	30.0	40.5	275.3	漁協・市・町放流 (殻長25mm以上)

(4) ひらめ放流事業

単位：千尾

市町名 年度	遊佐町	酒田市	鶴岡市	鶴岡市(旧温海町)	合 計	備 考
元	31.9	36.1	72.4	-	140.4	全長 40~97mm

(5) とらふぐ放流事業

単位：千尾

市町名 年度	遊佐町	酒田市	鶴岡市	鶴岡市(旧温海町)	合 計	備 考
元	3.4	17.0	6.8	6.8	34.0	平均体長 40.0mm

15 漁業後継者育成

(1)新規就業者数

単位：人

漁業種類	底びき網	定置	いか釣	かに籠	はえなわ	一本釣	刺網	磯見	素潜り	計
乗組員	1	1								2
独立漁業者					2			3		5

※承継による新規就業者は含まない。

(2)短期研修

受講者なし

(3)長期研修（技術研修）

研修者年齢	実施日	実施場所	受入先
37	4月1日～6月30日	酒田地区	底びき網漁船
36	5月1日～7月31日	由良地区	はえ縄漁船

(4)新規漁業就業者準備研修

研修者年齢	実施日	出身地	受入先	実施主体	備考
65	4月1日～3月31日	酒田市	一本釣り漁船	山形県漁業協同組合	独立型研修

16 魚食普及・流通対策

(1) 庄内浜文化伝道師講座、出張お魚教室 (全30回、総参加者数 1,382名)

回数	月日	場所	参加者	講師	参加者	メニュー
1	令和元年5月28日	みなみマーノ保育園(横浜市)	園児	滝川義朗	28	つみれ汁(鯛つみれ作り)
2	令和元年6月12日	若宮保育園	保育園親子	佐藤憲三、土門連子	24	イカ飯
3	令和元年6月13日	遊佐町西浜キャンプ場	小学5年生	佐藤憲三、星川恵美、土門連子、佐藤健太郎	29	メバル・ウマツラ・クチボソガレイ・マダイのホイル焼き、イカのバター醤油焼き
4	令和元年6月25日	八幡タウンセンター	一般参加者	齊藤高弘、佐藤剛	19	アジのたたきセルクル仕立て、丸ナスの揚げ出し海鮮あんかけ、スズキのアクアパッツア、真鯛の棒寿司
5	令和元年7月11日	朝日中央コミセン	一般参加者	佐藤保、伊藤一弘、佐藤剛	14	アジのたたき、イカのさっぱり炒め
6	令和元年7月13日	西荒瀬コミセン	小学生親子	佐藤憲三、齊藤こう	22	イカのミートソース風パスタ、イカのコンソメスープ、イカと野菜のサラダ、イカの塩辛、野菜の飾り切り
7	令和元年8月2日	水産試験場おいしい魚支援ラボ	一般参加者(親子)	佐藤剛	15	いかめし
8	令和元年8月17日	山形市鈴川ふれあい館	一般参加者	阿部幸雄、五十嵐徹、佐藤剛	21	真いかのカルパッチョ、イカのワタ煮、タイの刺身、潮汁
9	令和元年8月24日	鶴岡市榎引生涯学習センター	一般参加者	伊藤一弘	7	アジと在来野菜のカルパッチョ、新じゃがとウマツラ竜田揚げ風ピリ辛ソース添え、ウマツラすり身だんごの味噌汁
10	令和元年9月8日	山形市保健センター	一般参加者	五十嵐安治	20	炊飯器なのにべちゃっとしない!簡単なこめし、カレイの天麩羅、イナダとパプリカのオニオンスパイスバター焼き
11	令和元年10月8日	生涯学習施設「里仁館」	一般参加者	齊藤高弘、佐藤剛	12	サワラのカルパッチョ(醤油の実ドレッシング)、鯛のかぶら蒸し(きのこあんかけ)、サケの吉野煮、三平汁
12	令和元年10月27日	山形市保健所ヘルシークッキングルーム	一般参加者(父子)	板坂竜彦、佐藤千秋	22	ハタハタの湯上げ、秋鮭の味噌汁
13	令和元年10月31日	山形県立山辺高等学校	高校生	須田剛史	35	ふぐ刺し、ふぐの唐揚げ
14	令和元年11月6日	平田保育園	園児	佐藤憲三、星川恵美、後藤登美	105	鮭のホイル焼き
15	令和元年11月7日	鳥海保育園	園児	佐藤憲三、土門連子、佐藤真澄	62	鮭のマヨネーズ焼、アジの三枚おろし
16	令和元年11月8日	緑園なえば保育園	園児	滝川義朗	58	鯛と柳の舞のつみれ汁
17	令和元年11月12日	松山保育園	園児	佐藤憲三、後藤登美、工藤範子	106	鮭のホイル焼き
18	令和元年11月20日	西荒瀬保育園	園児	佐藤憲三、星川恵美、齊藤こう	150	鮭のホイル焼き
19	令和元年11月22日	遊佐保育園	園児	佐藤憲三、後藤裕美、土門連子	47	鮭フライ
20	令和元年11月23日	三川町公民館	一般参加者(親子)	佐藤剛	34	鮭のみそチーズホイル焼き、鮭のたれ和え、アラ汁
21	令和元年11月27日	天真幼稚園	園児	佐藤憲三、星川恵美、後藤登美、工藤範子	182	鮭のホイル包み蒸し味噌マヨネーズ味、おにぎり
22	令和元年12月7日	大山コミセン	一般参加者(親子)	岡崎淳、後藤登美	14	寿司ケーキ、サケ南蛮、和風ブイヤベース
23	令和2年1月12日	鶴岡市中央児童館	一般参加者(親子)	手塚太一、佐藤寛	70	寒鰯汁
24	令和2年1月22日	木の実こども園	園児	佐藤剛	80	寒鰯汁、鰯のムニエル
25	令和2年1月27日	余目第三公民館	一般参加者	日向誠一郎	14	どんがら汁、鰯の酒蒸し、白子の天麩羅
26	令和2年2月3日	余目第一公民館	一般参加者	石塚亮	14	どんがら汁、鰯のかぶら蒸し、白子の天麩羅
27	令和2年2月5日	鶴岡市立豊浦小学校	小学生	佐藤剛	31	どんがら汁、煮付け
28	令和2年2月12日	たつのご保育園	園児	板坂竜彦、佐藤千秋	90	寒鰯汁
29	令和2年2月23日	こがね町第二自治会館	海洋少年団(親子)	佐藤剛	29	鯛刺身、鯛潮汁、どんがら汁、鰯ムニエルトマトソース添え、タラのたれ和え
30	令和2年3月30日	やまのご保育園	園児	梅津亮一	27	マスのちらし寿司、マスのあら汁

(2) 庄内の魚消費拡大事業

○ 県内陸部における庄内浜産水産物のプロモーション

	日 時	場 所	概 要
庄内浜魚まつり i n 山形	令和元年11月17日	霞城セントラル (山形市)	庄内北前ガニデビュー記念「ズワイガニ汁」販売のほか、特大プールによるサクラマス(幼魚)釣り堀やタッチプール等体験できるイベントを実施
寒鱈まつり i n 山形	令和2年1月26日	霞城セントラル (山形市)	寒鱈汁の販売(1000食)、鮮魚、加工品、揚物等の販売による庄内浜産水産物PR
おいしい山形 春の旬の魚キャンペーン	令和元年5月15日 ～令和元年6月16日	内陸地区量販店 (8企業 延20店舗)	旬の水産物の試食・対面販売による庄内浜産水産物のPR
	令和元年5月15日 ～令和元年6月30日	やまがた庄内浜の魚応援店 (125店舗)	応援店によるテーマ食材の提供及びキャンペーンリーフレットによるPR
おいしい山形 秋の旬の魚キャンペーン	令和元年9月17日 ～令和元年10月31日	内陸地区量販店 (8企業 延15店舗)	旬の水産物の試食・対面販売による庄内浜産水産物のPR
	令和元年9月17日 ～令和元年11月30日	やまがた庄内浜の魚応援店 (124店舗)	応援店によるテーマ食材の提供及びキャンペーンリーフレットによるPR、スタンプラリーによる利用促進
山形県観光物産市	令和元年8月3日	山形市七日町大通り	浜焼き(スルメイカ、イワガキ、サザエ等)販売によるPR
山形県農林水産祭	令和元年10月20日	天童市総合運動公園	紅エビ汁、浜焼き(スルメイカ、アカラ、サザエ等)販売によるPR

○ 「やまがた庄内浜の魚応援店」の加入件数

(令和2年3月末現在)

地区別

東南村山地区	西村山地区	北村山地区	最上地区	置賜地区	計
77	7	9	10	22	125

ジャンル別

和 食	洋 食	中 華	居酒屋	その他	計
68	21	2	33	1	125

※和食 寿司屋を含む、※洋食 フレンチ、イタリアンを含む、※その他 無国籍料理

(3) 庄内浜ブランド推進協議会

庄内浜の魅力ある水産物を発掘し、魚種の特徴に合わせた様々な戦略を関係者が一体となって推進し、効果的にブランド化を進めていくことを目的として、平成29年5月12日に設立。傘下にサワラ、トラフグ、ブランド化検討、ズワイガニ(H30～)の各部会を設置。事務局は庄内総合支庁水産振興課。

各部会の活動内容

部 会	項 目	期 日	場 所	概 要
サワラ部会	調理講習会	令和元年10月7日	加茂水族館 レストラン沖海月	講義「科学的観点から見た庄内おぼこサワラの評価」「庄内おぼこサワラの定義とキャンペーンについて」 調理実習「庄内おぼこサワラの取扱いと調理方法について」
	「庄内おぼこサワラキャンペーン」	令和元年10月11日～12月1日	庄内の飲食店17店舗	総来客数3,933名
トラフグ部会	調理技術講習会	令和元年9月12日、翌2月19、26日	加茂水族館 レストラン沖海月、うしお荘	ふぐの調理前の扱い方、身欠き処理の仕方、てっさの引き方
	「食の都庄内天然とらふぐキャンペーン」	令和元年12月1日～翌3月15日	庄内の飲食店25店舗(うち1店舗は途中閉店)	総来客数2,353名
ズワイガニ部会	調理レベルアップ講習会	令和元年12月23日	由良コミュニティセンター	「きれいに見えるてっさの盛り付け方」講師 庄内日本料理技能向上研究会 会長 土田常雄氏、会長代行 須田 剛史氏
	底曳網漁業者へのブランドズワイガニの説明	令和元年7月22日	由良温泉ホテル八乙女	山形県機船底曳網漁業協議会会員への、ブランドズワイガニの概要、品質向上対策マニュアルの説明
	「庄内北前カニキャンペーン」	令和元年10月3日～翌1月31日	庄内の飲食店29店舗	総来客数3,841名
ブランド化検討部会	ブランド化先進地視察	令和2年2月23～24日	兵庫県浜坂漁業協同組合	畜養設備、取り扱い、ブランド化の取組み状況を視察し、ブランド化に向け情報収集
ブランド化検討部会	利用加工技術部会研究会、低・未利用資源有効利用研究会、水産利用関係研究開発推進会議	令和元年11月12～14日	国立研究開発機関水産研究・教育機構中央水産研究所	水産資源の品質安全、資源利用についての研究発表、水産物輸出のための鮮度保持事例、都道府県研究機関の課題・研究ニーズにかかる情報収集

17 水産業団体

(1) 山形県漁業協同組合

令和2年3月31日現在 単位:千円

組合名 (設立年月日)	事務所所在地 及び代表者氏名	組合地区	組合員数(人)			役職員(人)			払込済 出資口数	固定資産	事業の概要							
			正	准	計	理事	監事	職員			貯金	貸付金	購買	販売	加工	製氷 冷蔵	利用	その他
山形県漁業 協同組合 (昭40.7.1)	酒田市船場町 二丁目2の1 代表理事組合長 本間昭志	遊佐町・酒田市 鶴岡市	449	697	1,146	7	3	68 (うち 嘱託・臨 時職員 15名)	626,621	879,328	5,161,023	626,645	990,210	受託販売 品売上高 3,134,839	113,822	72,567	5,458	811,217 立体冷蔵庫 1,679 買取販売 809,538

(県漁協)

本所・支所所在地、地区、組合員数、職員数

所在地	地区	令和2年3月31日現在			令和2年4月1日現在
		組合員数			職員数
		正	准	計	
本所	酒田市船場町二丁目2の1	—	—	—	36人
さかた総合市場	〃	60	60	120	7
吹浦支所	飽海郡遊佐町吹浦字西浜2番地の1の先	27	128	155	2
飛島支所	酒田市飛島字勝浦乙7の4	71	35	106	2
加茂出張所	鶴岡市加茂字加茂311の2	41	86	127	1
由良総括支所	〃 由良一丁目4の53	72	75	147	8
豊浦支所	〃 堅苔沢字宮田38の1	53	63	116	2
温海出張所	〃 温海丁281	36	88	124	1
念珠関総括支所	〃 鼠ヶ関乙41の1	89	162	251	9
合 計		449	697	1,146	68

(注)本所には、全漁連(出向職員1名)製氷工場(4名)水産加工場(7名)を含む。

(2) 内水面漁業協同組合

令和2年3月31日現在

組合名 (設立年月日)	事務所所在地及び代表者氏名	組合地区	組合人数(人)			役職員数(人)			払込済 出資金 (千円)	放 流 数 量								
			正	准	計	理事	監事	職員		あゆ (kg)	こい (kg)	ふな (kg)	にじます ひめます (kg,尾)	うなぎ (kg)	やまめ (サクラマス) (尾)	いわな (kg,尾)	もくず がに (尾)	その他 (kg)
作谷沢 (昭25. 2. 7)	東村山郡山辺町大字畑谷1992-3 吉田好三郎	山辺町	27	—	27	5	2	—	—	—	330	340	—	—	—	—	—	—
丹生川 (昭25. 11. 4)	尾花沢市北町一丁目10-5 草刈忍	尾花沢市・大石田町	465	31	496	11	2	1	496	871	—	20	(成魚) 10kg	—	10,000	(種魚) 4,000尾	300	—
最上川第一 (昭26. 6. 4)	西村山郡朝日町大字宮宿1103-1 村山友雄(朝日町商工会館内)	大江町の全部 朝日町・寒河江市の一部	356	29	385	8	2	1	5,544	920	10	30	(種魚) 1,500尾	8	21,400	(種魚) 29,000尾	200	3
最上川第二 (昭27. 5. 23)	西村山郡河北町谷地字山王23-1 高橋省吾	河北町・西川町・天童市・東根市 中山町の全部・寒河江市・村山市の一部	1,678	—	1,678	19	3	1	9,373	3,134	100	550	(種魚) 9,000尾 (成魚)	—	28,000	(成魚) 145kg	100	—
最上 (昭24. 9. 1)	最上郡真室川町大字新町字天神460 杉原義美(真室川防災センター内)	真室川町・金山町・鮭川村の全部 戸沢村の一部	620	31	651	10	3	1	7,812	1,200	—	10	—	3	50,000	(種魚) 20,000尾	3,000	—
最北中部 (昭25. 9. 13)	新庄市大手町2-66 工藤昭雄	新庄市・大蔵村の全部 戸沢村の一部	288	54	342	12	2	1	548	450	—	15	(種魚) 3,000尾	—	25,000	(種魚) 25,000尾	1,000	—
小国川 (昭29. 12. 6)	最上郡舟形町舟形4723 高橋光明	最上町・舟形町	762	61	823	10	3	2	3,150	4,000	—	80	(種魚) 500尾	5	60,000	(種魚) 20,000尾	1,000	—
西置賜 (昭25. 1. 7)	西置賜郡白鷹町大字荒砥乙555-1 伊藤一義(白鷹町産業センター内)	長井市・白鷹町・飯豊町の全部	501	4	505	15	3	1	2,094	560	—	30	(種魚) 1,000尾 (成魚)	—	15,000	(種魚) 18,000尾 (成魚)	—	—
小国町 (昭28. 3. 25)	西置賜郡小国町岩井沢836 遠藤和彦	小国町	179	—	179	12	2	—	—	720	—	—	—	—	15,000	(種魚) 142,000 尾	—	—
県南 (昭32. 11. 1)	米沢市舘山二丁目2-21 島軒治夫	米沢市・南陽市・高畠町・川西町	544	—	544	13	3	1	—	230	100	100	(成魚) 300kg	—	6,000	(種魚) 11,000尾 (成魚)	—	30
赤川 (昭24. 10. 24)	鶴岡市本町三丁目3-20 黒井晃	鶴岡市・酒田市・三川町・庄内町の一部	635	18	653	13	3	1	97	520	—	5	(成魚) 3,010kg	—	20,000	(種魚) 15,000尾	2,000	—
山戸 (昭24. 11. 10)	鶴岡市山五十川甲406 本間勇一	鶴岡市の一部	83	—	83	9	3	2	4,420	170	—	—	—	—	5,200	—	500	—
両羽 (昭24. 11. 21)	酒田市落野日字川前63-3 佐藤富男	酒田市の一部	21	15	36	5	2	—	—	—	—	—	—	—	17,000	—	1,000	—
日向荒瀬 (昭24. 12. 17)	酒田市市条字八森308 後藤孝之助(八森荘内)	遊佐町・酒田市の一部	312	56	368	10	3	1	—	410	—	—	—	—	5,000	(種魚) 5,000尾	1,500	—
最上川第八 (昭25. 1. 11)	東田川郡庄内町肝煎字蟹沢52 鈴木春男	酒田市・庄内町の一部	192	40	232	7	3	1	498	200	—	5	—	—	20,000	(種魚) 10,000尾	1,000	—
月光川養 (昭46. 3. 1)	飽海郡遊佐町遊佐字沖2-27 伊藤忠夫	遊佐町	86	62	148	5	3	—	—	15	—	—	—	—	8,000	(種魚) 5,000尾	3,500	—
温海町内水面 (昭47. 10. 2)	鶴岡市小名部字千田98-1 佐々木篤夫	鶴岡市の一部	133	—	133	7	2	1	733	270	—	—	—	—	8,000	(種魚) 7,000尾	300	—

(3) 業種別漁業協同組合

平成28年12月31日現在 単位：千円

組合名 (設立年月日)	事務所所在地及び代表者氏名	組合地区	組合員数(人)			役職員数(人)			払込済 出資金	事業の概要				
			正	准	計	理事	監事	職員		購買	販売	加工	利用	その他
山形県内水面総合 (昭51.3.31)	天童市石鳥居1-2-47 青木 一	県一円	21	1	22	6	2	1	36,180	76	50	7,693	—	1,599

(4) 漁業生産組合

令和2年3月31日現在 単位：千円

組合名 (設立年月日)	事務所所在地及び代表者氏名	組合員数(人)			役職員数(人)			払込済 出資金	固定資産	事業の概要			
		正	准	計	理事	監事	職員			さけ採捕	小型定置	養殖	その他
高瀬川鮭 (昭24. 10. 14)	飽海郡遊佐町北目字長田87-1 佐藤 喜巳夫	10	—	10	3	2	—	4,416	5,310	15,263	—	—	—
洗沢鮭 (昭24. 10. 14)	飽海郡遊佐町当山字福ノ中52 菅原 多悦	7	—	7	3	2	—	50	—	332	—	—	—
枅川鮭 (昭24. 10. 14)	飽海郡遊佐町直世字山居62-25 尾形 修一郎	10	—	10	3	2	1	4,800	108,429	33,973	—	—	—
箕輪鮭 (昭24. 10. 14)	飽海郡遊佐町直世字荒川57 佐藤 仁	9	—	9	3	2	—	2,572	8,000	21,058	—	—	—
日向川鮭 (昭25. 3. 3)	酒田市穂積字尻地233 大場 清悦	85	—	85	5	3	—	480	6,274	3,215	—	—	—
清川鮭増殖 (昭26. 8. 24)	東田川郡庄内町清川字花崎84 鈴木 春男	7	—	7	3	2	—	0	139	65	—	—	—
赤川鮭 (昭51. 9. 2)	鶴岡市伊勢横内字堀場1-6 山田 鉄哉	23	—	23	5	2	—	3,420	11,643	—	—	—	—
庄内小国川 (昭53. 9. 11)	鶴岡市楨代甲53 五十嵐 洋司	8	—	8	7	1	—	1,740	6,780	575	—	—	—

※ さけ採捕の単位は尾

(5) 漁業協同組合連合会

令和2年3月31日現在 単位：千円

組合名 (設立年月日)	事務所所在地 及び代表者氏名	組合地区	会員数(人)			役職員数(人)			払込済出資金
			正	准	計	理事	監事	職員	
山形県内水面 (昭25.9.22)	山形市松波二丁目8-1 代表理事会長 島軒 治夫	県一円	17	—	17	5	2	2	2,190

(6) 日本漁船保険組合 山形県支所

設立年月日 平成29年4月1日
事務所所在地 酒田市船場町二丁目2の1
会長 三宅 哲夫

事業実績

令和2年3月31日現在 単位：千円

区 分	保 険 加 入 実 績				保 険 金 支 払 実 績										
	隻 数	ト ン 数	保険価額	保険金額	全損		分損		救助費		保険期間満了		計		
					隻数	金額	隻数	金額	隻数	金額	隻数	金額	隻数	金額	
漁船 保険	普通損害保険	545 隻	2,343.43 トン	5,949,900	5,825,580	1	14,300	75	58,454	9	419			82	73,173
	満期保険	4	1.90	3,770	2,370										
船主責任	基本損害	535	2,329.49		288,100,000									6	7,465
	人名損害	57	607.28		186,500									1	2,500
	乗客損害	84	464.96		32,360,000									1	277
漁船乗組船主保険		404	901.31		338,000										
任意保険		145			19,640,000										
漁船積荷保険		2	322.00		140,000										
海外操業漁船損害補償事業		3	485.00		220,000										

(漁船保険組合)

(7) 全国漁業信用基金協会山形支所

設立年月日 平成31年4月1日
事務所所在地 酒田市船場町二丁目2の1
担当理事 阿部信彦

事業実績

令和2年3月31日現在 単位：千円

会員および出資金				債務保証および償還状況										
区分	会員数	口数	金額	区分	前年度末保証残高		保証額		償還額		代弁額		本年度末残高	
					件数	金額	件数	金額	件数	金額	件数	金額	件数	金額
山形県	1	7,956	397,800	近代化資金 金融公庫 一般緊急 借替緊急 その他一般資金 小計 計	54	459,732	10	34,890	9	61,026			55	433,596
市町村	12	1,241	62,050											
水産業協同組合	7	3,241	162,050											
法人	4	88	4,400											
個人	30	565	28,250											
水産振興公益法人	1	35	1,750											
任意団体	1	4	200											
金融機関	4	183	9,150											
計	60	13,313	665,650											

(漁業信用基金協会)

(8) 全国合同漁業共済組合山形県事務所（旧：山形県漁業共済組合）

設立年月日 平成18年10月1日（昭和39年12月26日）
 事務所所在地 酒田市船場町二丁目2の1
 山形県事務所 所長 佐藤 公一

事業実績

区 分	共 済 加 入 実 績			共 済 金 支 払 実 績		
	契約件数	共済限度額	共済金額	支払件数	金 額	
漁 獲	中型いか釣り漁業	3	397,740	318,192	3	50,911
	小型いか釣り漁業	2	77,678	77,678	2	6,426
	べにずわいがにかご漁業	1	57,366	11,473	0	0
	沖合、小型底曳網漁業	30	859,311	773,900	18	30,309
	小型定置漁業	6	190,648	172,259	4	21,326
	小型合併漁業	167	422,582	409,337	131	46,610
	小型合併漁業（特定いか）	8	59,948	59,948	9	17,575
漁業施設	6	33,997	17,245	0	0	
休漁補償	60	165,309	165,309	5	5,346	
計	283	2,264,579	2,005,341	172	178,503	

令和2年3月31日現在 単位：千円

積立ふらず引受実績		積立ふらず払戻実績	
件数	申込積立金額	件数	払戻補てん金
3	8,760	3	35,040
2	3,940	2	7,360
0	0	0	0
30	11,780	22	30,040
6	17,920	5	53,640
158	21,070	137	55,160
8	3,320	9	7,560
-	-	-	-
-	-	-	-
207	66,790	178	188,800

(9) その他の団体

令和2年3月31日現在 単位：千円

団 体 名 (設 立 年 月 日)	事務所所在地 及び代表者氏名	会員数(人)	役 職 員 (人)			出資金 (千円)	事 業 の 概 要
			理事	監事	職員		
山形県鮭人工孵化事業連合会 (昭27. 9.25)	山形市松波二丁目8の1 会長理事 尾形 修一郎	正会員 17 賛助会員 8	8	3	—	—	<ul style="list-style-type: none"> さけ人工ふ化の調査研究 技術の改善、施設・設備拡充指導 組合の運営指導等
公益財団法人 山形県水産振興協会 (昭57. 3.20)	鶴岡市三瀬字宮の前32の1 理事長 佐藤 正明	—	6	2	9	出資金 139,000	<ul style="list-style-type: none"> 水産動植物の種苗の生産、供給、放流及び放流効果の調査 水産動植物の種苗量産及び増養殖に関する技術の開発 栽培漁業、内水面漁業に関する調査、指導及び啓蒙普及 その他目的達成に必要な事業

18 水産金融

(1) 金融制度別貸出残高

令和2年3月31日現在 単位：百万円

資金区分		プロパー資金					緊急融資資金					県制度資金				
		農中	漁協	地銀	信金	計	農中	漁協	地銀	信金	計	農中	漁協	地銀	信金	計
短期貸付	沖合漁業	—	1	—	—	1	—	—	—	—	—	—	10	—	—	10
	沿岸漁業	—	5	—	—	5	—	—	—	—	—	—	—	—	—	—
	内水面漁業	—	—	—	—	—	—	—	—	—	—	—	—	—	—	—
	共同事業他	—	—	—	—	—	—	—	—	—	—	—	—	—	—	—
	計	—	6	—	—	6	—	—	—	—	—	—	10	—	—	10
長期貸付	沖合漁業	—	7	—	—	7	—	—	—	—	—	—	—	—	—	—
	沿岸漁業	—	210	—	—	210	—	2	—	—	2	—	—	—	—	—
	内水面漁業	—	—	—	—	—	—	—	—	—	—	—	—	—	—	—
	共同事業他	—	83	—	—	83	—	—	—	—	—	—	—	—	—	—
	計	—	300	—	—	300	—	2	—	—	2	—	—	—	—	—
合計		—	306	—	—	306	—	2	—	—	2	—	10	—	—	10

資金区分		農林公庫資金						漁業近代化資金					合計					
		農中	漁協	地銀	信金	公庫直貸	計	農中	漁協	地銀	信金	計	農中	漁協	地銀	信金	公庫直貸	計
短期貸付	沖合漁業	—	—	—	—	—	—	—	—	—	—	—	—	11	—	—	—	11
	沿岸漁業	—	—	—	—	—	—	—	—	—	—	—	—	5	—	—	—	5
	内水面漁業	—	—	—	—	—	—	—	—	—	—	—	—	—	—	—	—	—
	共同事業他	—	—	—	—	—	—	—	—	—	—	—	—	—	—	—	—	—
	計	—	—	—	—	—	—	—	—	—	—	—	—	16	—	—	—	16
長期貸付	沖合漁業	—	—	—	—	—	—	—	8	—	—	8	—	15	—	—	—	15
	沿岸漁業	—	—	—	—	—	—	—	204	—	—	204	—	416	—	—	—	416
	内水面漁業	—	—	—	—	—	—	—	—	—	—	—	—	—	—	—	—	—
	共同事業他	—	—	—	—	—	—	—	19	—	—	19	—	102	—	—	—	102
	計	—	—	—	—	—	—	—	231	—	—	231	—	533	—	—	—	533
合計		—	—	—	—	—	—	—	231	—	—	231	—	549	—	—	—	549

※ 市中銀行については、基金協会保証付のみの金額

(県漁協、漁業信用基金協会)

※ 漁協総貸出 571百万円 差額22百万円は、貯担貸付及び当貸貸付です。

(2) 漁業近代化資金令和元年度融資実績

ア 海面

単位：千円

区分 年度	個人施設												共同利用施設		計	
	漁船				漁船漁具保管 施設等		漁具等		水産動植物 の種苗等		住宅					
	20トン未満		20トン以上													
	件数	金額	件数	金額	件数	金額	件数	金額	件数	金額	件数	金額	件数	金額	件数	金額
元	3	16,100	—	—	—	—	8	20,640	—	—	—	—	—	—	11	36,740

イ 内水面

単位：千円

区分 年度	内水面養殖 施設資金		種苗購入等育成 必要資金		養殖水産物 収穫用器具資金		計	
	件数	金額	件数	金額	件数	金額	件数	金額
元	—	—	—	—	—	—	—	—

(3) 沿岸漁業改善資金令和元年度融資実績

単位：千円

区分 年度	経営等改善資金		生活改善資金		青年漁業者等 養成確保資金		計	
	件数	金額	件数	金額	件数	金額	件数	金額
元	—	—	—	—	—	—	—	—

1 9 漁港、港湾

(1) 漁港、港湾施設一覧表

令和2年3月31日現在

区分	漁港名	所在地	種類	管理者	漁港指定年月日	施設規模									
						防波堤	防砂堤	導流堤	護岸	堤防突堤	岸壁	物揚場	船揚場	泊地	さん橋
漁港	飛島	酒田市勝浦	4	山形県	S26.7.10	m 1,593.9	m —	m —	m (499.4) 224.4	m (132.5) —	m 566.0	m 193.2	m 459.8	m ² 43,890	m 29.2
		酒田市中村				684.8	—	—	(1,094.5) 252.1	—	—	159.0	(261.8) 250.0	11,550	—
		酒田市法木				834.9	45.5	—	(761.0) 338.9	114.8	175.0	81.0	(275.4) 252.4	18,500	—
	由良	鶴岡市由良	2	〃	S26.7.10	1,196.0	125.5	—	(1,829.6) 611.9	(30.6) —	559.0	47.6	301.4	43,434	—
	堅苔沢	〃 堅苔沢	2	〃	S26.11.14	885.7	—	—	(781.9) 427.3	42.9	306.0	117.7	74.2	31,816	12.0
	女鹿	飽海郡遊佐町吹浦字女鹿	1	遊佐町	S29.10.30	98.8	—	—	(187.0) 17.0	—	—	—	109.0	5,600	—
	吹浦	〃 吹浦	1	山形県	S26.7.10	2,113.0	22.0	131.0	(790.3) 531.6	170.0	303.5	196.5	125.0	55,400	158.0
	油戸	鶴岡市油戸	1	鶴岡市	S26.11.14	149.9	—	80.6	(183.5) 44.1	—	—	60.0	60.3	4,433	—
	三瀬	〃 三瀬	1	〃	S27.12.29	168.0	—	—	39.8	—	—	—	54.7	1,448	—
	小波渡	〃 小波渡	1	山形県	S27.12.29	359.2	24.0	—	253.7	—	—	227.4	106.3	11,735	—
	鈴	〃 五十川	1	鶴岡市	S27.12.29	(279.8) 59.8	—	—	58.4	(313.5) —	—	18.0	27.5	1,400	—
	暮坪	〃 暮坪	1	〃	S26.11.14	52.3	—	—	—	—	—	110.3	14.0	1,609	—
	米子	〃 米子	1	山形県	S26.11.14	749.0	34.0	—	(441.3) 425.3	53.7	—	334.0	76.0	20,499	—
	温福	〃 温海	1	鶴岡市	S26.11.14	225.7	—	—	—	—	—	112.6	81.6	5,600	—
	大岩川	〃 大岩川	1	〃	S27.12.29	190.0	105.0	—	—	(72.0) —	—	53.0	96.0	10,800	—
小岩川	〃 小岩川	1	〃	S26.7.10	309.1	20.5	—	195.4	98.1	—	146.0	115.6	13,088	—	
早田	〃 早田	1	〃	S27.6.23	60.3	147.9	—	—	—	—	105.0	67.5	2,600	—	
港湾	酒田	酒田市	重要港湾	山形県	S28.3.20	20.0	—	—	227.7	—	516.0	1,656.0	72.0	128,776	—
	加茂	鶴岡市加茂	地方港湾	〃	S27.7.1	1,819.0	50.0	—	(1,591.0) 1,363.0	—	345.0	379.0	448.0	51,160	—
	鼠ヶ関	〃 鼠ヶ関	〃	〃	S27.7.1	1,472.0	62.0	—	(2,804.0) 1,386.0	473.0	145.0	999.0	337.0	161,610	343.0

(注) 酒田港は漁港区を記載

() 内、海岸施設長含む。

(港湾事務所、鶴岡市、遊佐町、水産振興課)

(2) 漁港管理

県管理漁港（6港）における漁港施設の管理、漁船以外の船舶が利用する場合の届出の受理、漁港施設、漁港区域内公共空地等の占用、工作物の設置等に係る許可（協議）を行う。

由良漁港（白山島）及び堅苔沢漁港に係る漁船以外の船舶保管施設（以下「指定施設」）については、平成18年度から指定管理者制度により管理されている。

ア 県管理漁港

漁港は利用範囲等に応じて第1種から第4種までに分類されている。漁港管理者は漁港漁場整備法の規定により地方公共団体と定められており、原則として第1種漁港は市町村が、第2～4種漁港は都道府県が漁港管理者となる。

漁港の種類	漁 港 名 称	所 在 地	指定年月日
第4種漁港	飛島漁港（勝浦・中村・法木）	酒田市飛島	昭和26年 7月10日
第2種漁港	由良漁港	鶴岡市由良	昭和26年 7月10日
第2種漁港	堅苔沢漁港	鶴岡市堅苔沢	昭和26年11月14日
第1種漁港	吹浦漁港	遊佐町吹浦	昭和26年 7月10日
第1種漁港	小波渡漁港	鶴岡市小波渡	昭和27年12月29日
第1種漁港	米子漁港	鶴岡市温海	昭和26年11月14日

イ 漁港の管理

漁港施設に破損がないか、漁港区域に危険な漂着物がないか等を監視するため、飛島漁港はほぼ毎日（土日祝日を除く。）、他の5港は週に1回以上漁港監視員あるいは嘱託職員による巡視を行っている。（令和元年度実績）

実施件数	技術技能員	漁港監視実施回数
（飛島漁港を除く）	2名	94件

ウ 漁船以外の船舶の利用

漁港は漁業の本拠地として整備されているため、漁船以外の船舶が利用する場合には、岸壁（物揚場、船揚場）利用届の提出を受けている。

	平成28年度	平成29年度	平成30年度	令和元年度
岸壁利用届受理件数	35	45	41	42

エ 占用等許可（協議）

漁港管理者は漁港施設を占用等する場合には漁港管理条例、漁港区域内の公共空地を占用等する場合には漁港漁場整備法、漁港区域内にある海岸保全区域の公共空地を占用等する場合には海岸法による許可（協議）を行っている。

許可・協議 件数	漁港管理条例				漁港漁場整備法				海岸法			
	H28	H29	H30	R1	H28	H29	H30	R1	H28	H29	H30	R1
飛島漁港	26	24	14	22	6	1	2	5	4	1	3	2
由良漁港	15	7	21	20	10	6	4	10	9	4	10	8
堅苔沢漁港	3	4	9	7	0	0	2	0	1	1	2	3
吹浦漁港	13	9	13	16	3	3	5	7	11	15	10	11
小波渡漁港	1	2	2	1	0	0	0	0	0	0	0	0
米子漁港	9	6	7	6	0	0	0	0	0	1	0	0
計	67	52	66	72	19	10	13	22	25	22	25	24

オ 指定施設使用許可

漁港施設内にある指定施設を使用する場合は漁港管理条例に基づく指定施設の使用許可が必要となる。

由良漁港及び堅苔沢漁港については、平成18年度から指定管理者制度による管理が行われており、現在公募方式により選定された山形県漁業協同組合が指定管理者となっている。吹浦漁港については、平成30年度から指定施設として指定された。

使用許可件数	H28	H29	H30	R1
由良漁港（白山島）	7	6	5	5
堅苔沢漁港	50	50	50	50
吹浦漁港	—	—	5	5