

交通事故発生状況（概数）

令和6年8月31日現在
南陽警察署

1 交通事故発生状況(概数)

(1) 県内の発生状況

	発生	死者	負傷者
令和6年	1,571	16	1,878
令和5年	1,812	23	2,147
増減	-241	-7	-269

(2) 管内の発生状況

	発生	死者	負傷者
令和6年	69	1	89
令和5年	75	1	93
増減	-6	0	-4

物損事故(概数)
南陽市 432件
高島町 198件

(3) 南陽市内の発生状況(高速道路を除く)

	発生	死者	負傷者
令和6年	40	1	56
令和5年	54	1	67
増減	-14	0	-11

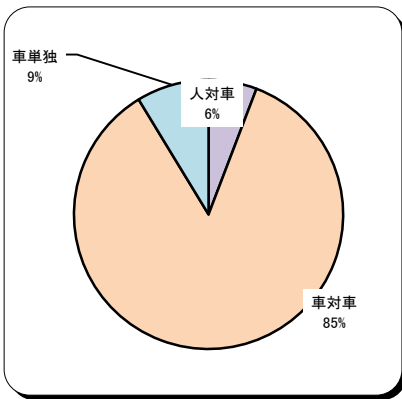
(4) 高島町内の発生状況(高速道路を除く)

	発生	死者	負傷者
令和6年	29	0	33
令和5年	21	0	26
増減	8	0	7

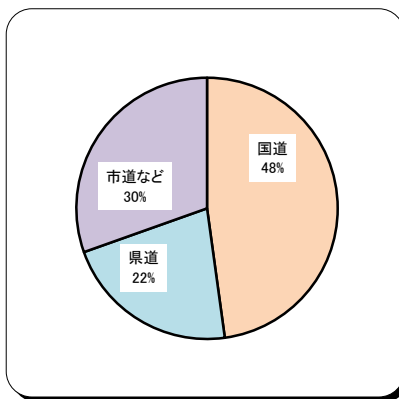


2 管内の交通事故の特徴

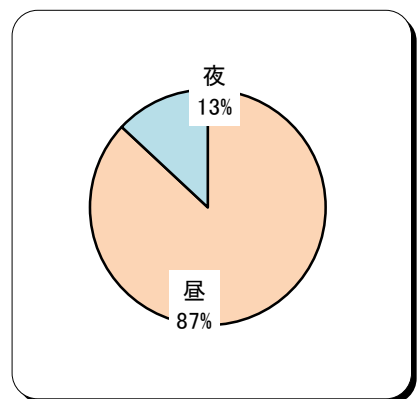
(1) 事故類型別



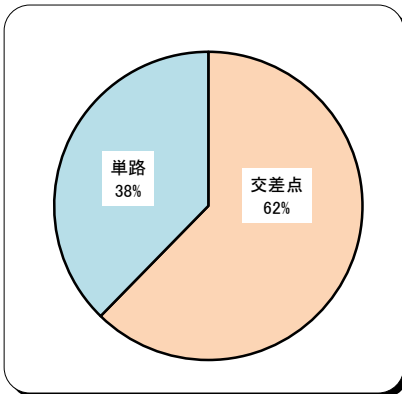
(2) 事故路線別



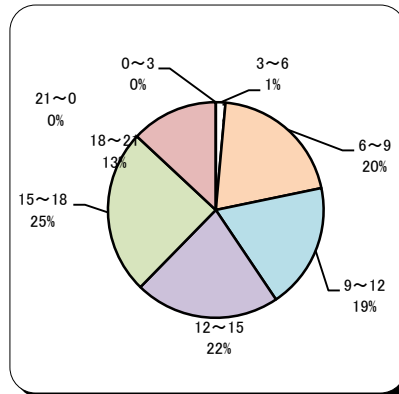
(3) 昼夜別



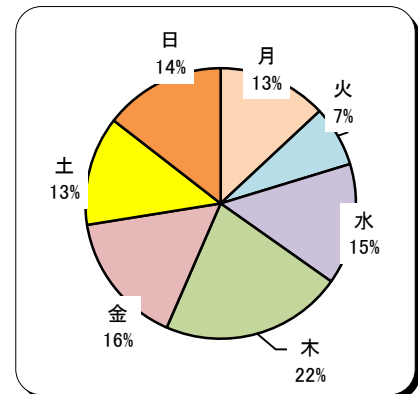
(4) 道路形状別



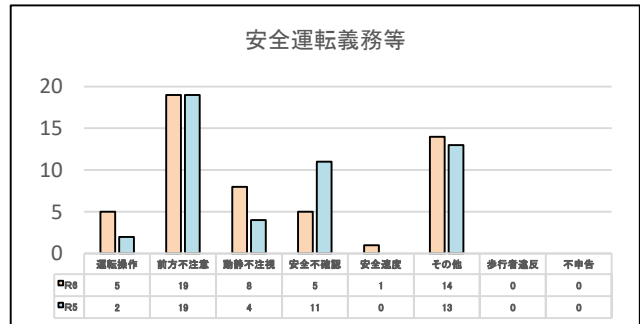
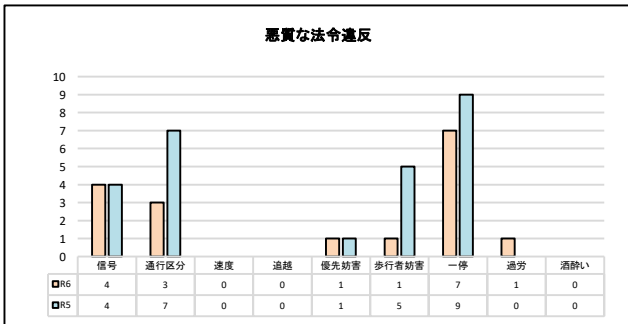
(5) 時間帯別発生状況



(6) 曜日別発生状況



(7) 原因別



歩行者を守ろう!



横断歩道は
止まって

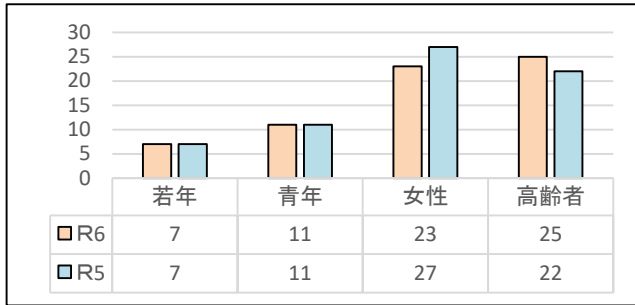
反射材見られて安全 見て安心

～忘れてませんか？反射材～

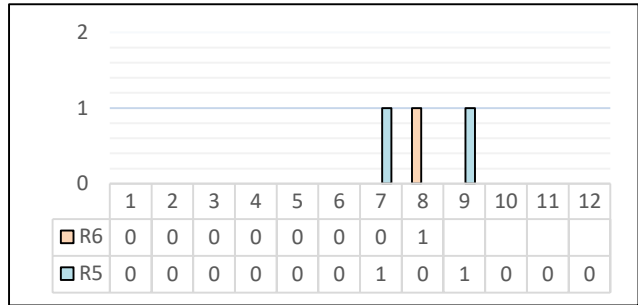
山形県警察



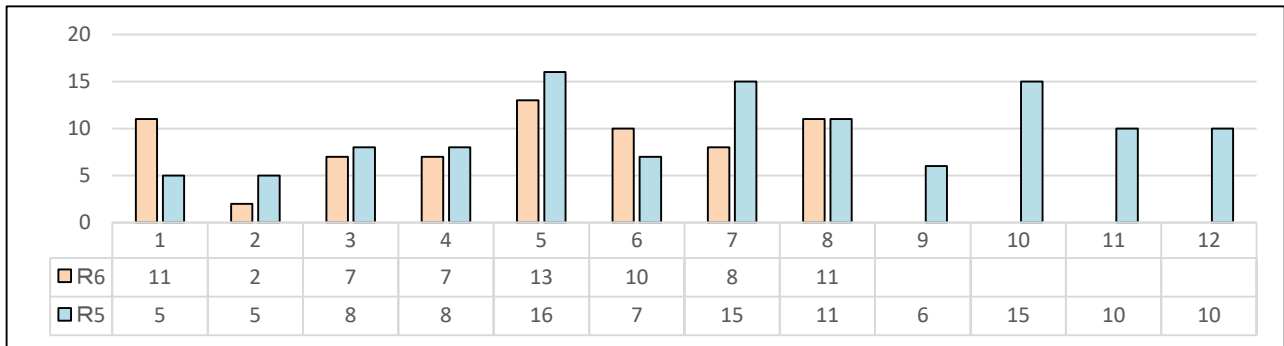
(8) ドライバー別



(9) 月別死者数



(10) 月別発生件数



事故の特徴等(管内)

- 事故類型別では、人対車両が5.8%、車両相互が85.5%、車両単独が8.7%。
- 市街地での発生が60.9%、幹線道路での発生が69.5%、発生時間帯は15時から18時までが最も多い。
- **高齢ドライバーによる事故は25件(36.2%)、被害年齢層別で高齢者割合は29.0%**
- ひき逃げ事故が3件発生。

県内死亡事故の特徴等(15件、死者16名)

- 高齢者の割合が66.8%、単路での発生が81.3%、非市街地での発生が56.3%。
- 発生路線別では、国道が37.5%、県道が18.8%、高速道が12.5%、市町村道が31.3%
- 高齢ドライバーによる事故の割合が50.0%
- シートベルト非着用が3名。



事故防止ポイント!!

- ☆ 残暑が続き、ぼんやり事故が多く発生しています！
眠気、疲れを感じたら早めの休憩を！
- ☆ 夕暮れが徐々に早まります！「歩行者が横断しているかもしれない」
夕暮れ、夜間は油断しない！！歩行者は夜光反射材着用！！
- ☆ 交差点では、しっかり止まって安全確認！前後左右目配り運転を！
- ☆ 自転車乗車中はヘルメット着用！



交通安全 ありがとう 運動

