

# 交通事故発生状況（確定数）

令和4年12月31日現在  
南陽警察署

## 1 交通事故発生状況

(1) 県内の発生状況

	発生	死者	負傷者
令和4年	2,970	26	3,469
令和3年	3,184	24	3,760
増減	-214	2	-291

(2) 管内の発生状況

	発生	死者	負傷者
令和4年	121	0	161
令和3年	145	1	181
増減	-24	-1	-20

物損事故  
南陽市 622件  
高島町 382件

(3) 南陽市内の発生状況(高速道路を除く)

	発生	死者	負傷者
令和4年	79	0	108
令和3年	91	1	116
増減	-12	-1	-8

(4) 高島町内の発生状況(高速道路を除く)

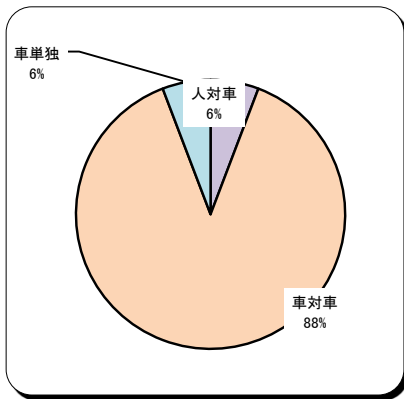
	発生	死者	負傷者
令和4年	42	0	53
令和3年	55	0	66
増減	-13	0	-13



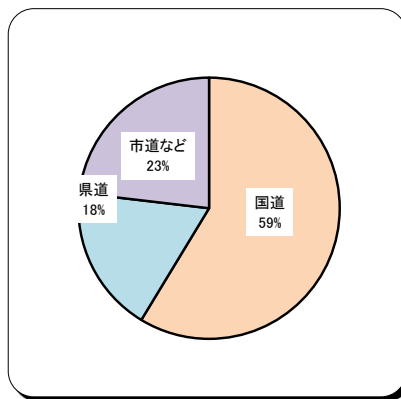
カモンくん

## 2 管内の交通事故の特徴

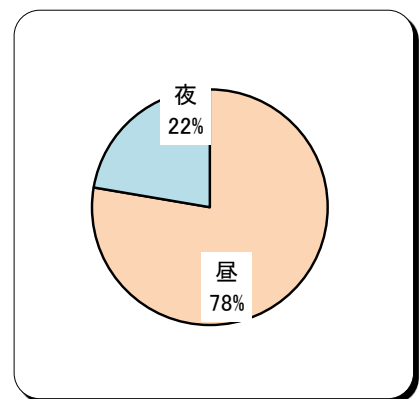
(1) 事故類型別



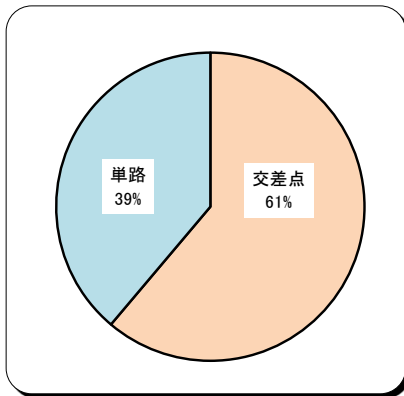
(2) 事故路線別



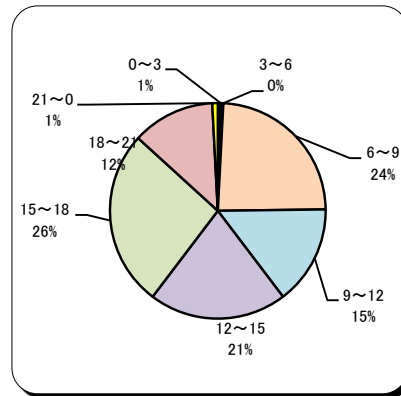
(3) 昼夜別



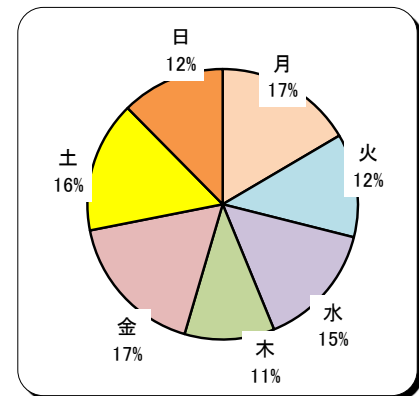
(4) 道路形状別



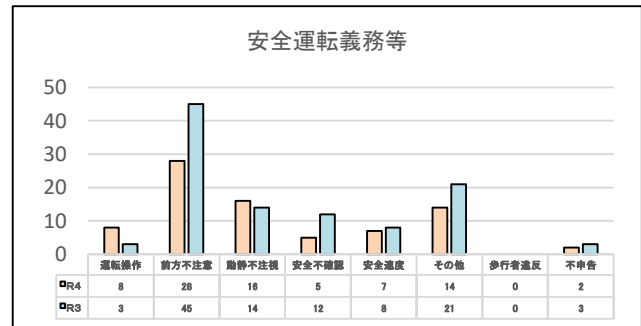
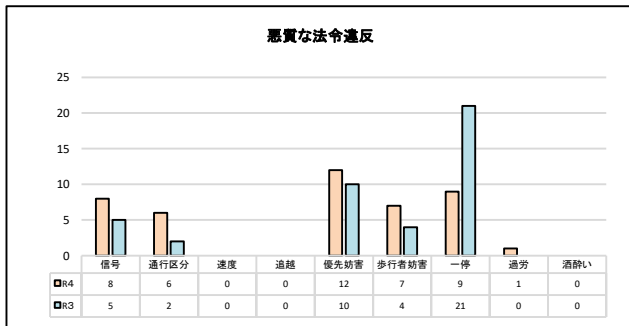
(5) 時間帯別発生状況



(6) 曜日別発生状況



(7) 原因別



歩行者を守ろう!



横断歩道は  
止まって

反射材 見られて安全 見て安心

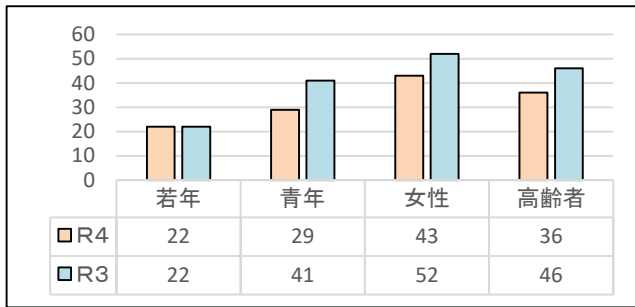
～忘れてませんか？反射材～

山形県警察

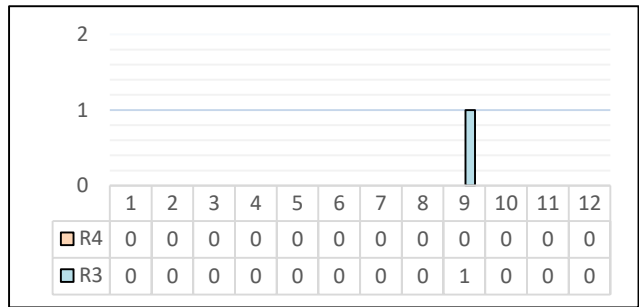


カモンくん

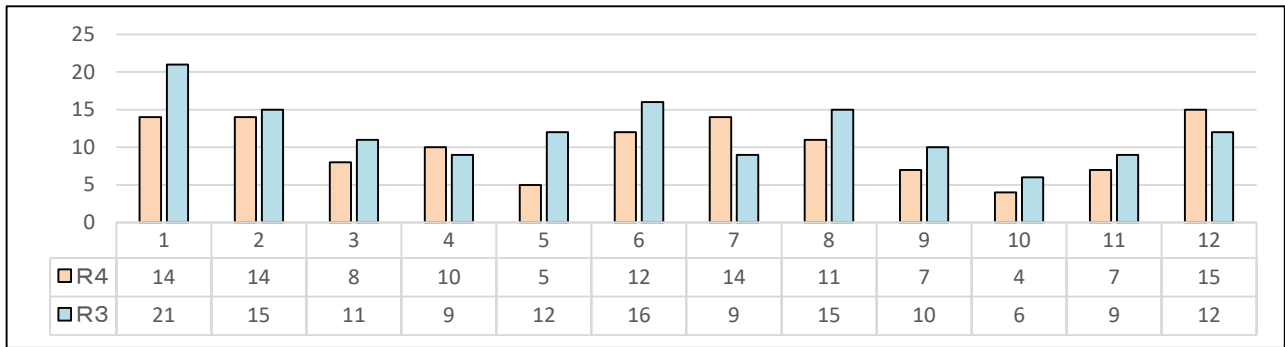
(8) ドライバー別



(9) 月別死者数



(10) 月別発生件数



事故の特徴(管内)

- 121件中、94件が昼時間帯に発生している。(15時から18時が32件、26%)
- 121件中、71件が国道での発生であり、国道での交通事故が増加している。
- 追突・交差点内出会い頭事故が全体の約7割を占める。
- 年間を通して死亡事故ゼロを達成！記録を確認できる昭和55年以降「初めて」



県内死亡事故の特徴(26件、死者26名)

- 3月21日から2か月死亡事故の発生がなかったものの、5月中1件、6月中4件、7月中3件、8月中3件、9月中1件、10月中4件、11月中3件、12月は、12月2日と12月16日に山形市内、12月30日に西川町内で発生。
- 12月中の死亡事故は、車両のスリップ事故が2件、車両対歩行者事故が1件。
- 死者26名中、17名が高齢者。

交通事故防止のポイント！！

- ☆ 交差点は危険がいっぱい！前方、左右の安全確認！
- ☆ 特に右左折時、横断歩道に歩行者や自転車がいないかしっかり確認！
- ☆ 運転時は運転集中、疲れたら休憩をしてぼんやり事故を防止！



交通安全 ありがとう 運動

