

平成 29 年 度  
国民健康保険事業年報

山 形 県



## 目 次

国民健康保険制度の概要	3
この表の見方	13

### 国民健康保険事業概況

#### 1 一般状況

(1) 世帯数及び被保険者数	18
(2) 国保被保険者の年齢構成及び年齢階層別加入率	19
(3) 被保険者異動状況	19

#### 2 保険給付状況

(1) 療養（医療）諸費	20
(2) 1人当たり療養（医療）諸費費用額	21
(3) 被保険者100人当たり受診件数（受診率）	21
(4) 1件当たり日数	21
(5) 1日当たり診療費	22
(6) 被保険者1人当たり診療費	22

#### 3 保険財政の状況

(1) 収支の状況	23
(2) 保険税（料）の状況	26

### 統 計 表

#### （年度別状況）

第1表	一般状況	32
第2表	一般分保険給付状況（その1）	32
	一般分保険給付状況（その2）	33
第3表	退職分保険給付状況（その1）	34
	退職分保険給付状況（その2）	35
第4表	その他の保険給付状況	35

(保険者別状況)

第 5 表	一般状況	3 8
第 6 表	経理状況	4 4
第 7 表	経理状況諸率	5 5
第 8 表	保険税(料)の賦課徴収状況	5 8
第 9 表	一般分保険給付状況	8 4
	一般分保険給付状況 -前期高齢者分再掲-	9 2
	一般分保険給付状況 -70歳以上一般分再掲-	9 6
	一般分保険給付状況 -70歳以上現役並み所得者分再掲-	1 0 0
	一般分保険給付状況 -未就学児分再掲-	1 0 4
第 1 0 表	退職被保険者等に係る医療給付状況	1 0 8
	退職被保険者等に係る医療給付状況 -未就学児分再掲-	1 1 4
第 1 1 表	全被保険者分保険給付状況	1 1 8
第 1 2 表	診療費諸率	1 2 4
第 1 3 表	療養諸費費用額の状況	1 3 9

# 国民健康保険制度の概要

## 1 制度の目的

国民健康保険（以下「国保」という。）制度は、原則として被用者保険及び後期高齢者医療制度の適用者以外の一般住民を被保険者とし、その疾病、負傷、出産又は死亡に関して必要な給付を行い、住民の健康保持と福祉の向上に寄与することを目的とする。

## 2 保険者

国保の経営主体は市町村と国民健康保険組合（以下「国保組合」という。）であり、この経営主体のことを保険者という。

（1）市町村は、国保の実施が義務付けられている。

（2）国保組合は、一定の職域にある者を被保険者とする国民健康保険法（以下「国保法」という。）上の公法人である。

## 3 被保険者

（1）市町村の区域内に住所を有する者は、次に掲げるものを除き強制的にその市町村が行う国保の被保険者となる。

- ① 健康保険、船員保険、国家公務員共済組合、地方公務員等共済組合又は私立学校教職員共済組合の被保険者又は組合員等及びその被扶養者
- ② 健康保険の日雇特例被保険者手帳の交付を受け、その手帳に健康保険印紙を貼り付けるべき余白がなくなるに至るまでの間にある者及びその被扶養者
- ③ 高齢者の医療の確保に関する法律の規定による被保険者
- ④ 生活保護法による保護を受けている世帯に属する者
- ⑤ 国保組合の被保険者
- ⑥ その他特別の事由がある者で厚生労働省令で定めるもの

（2）国保組合の組合員及び組合員の世帯に属する者は、国保組合の被保険者となる。ただし市町村の適用除外の事由（（1）の⑤を除く。）に該当する者及びその他の組合が行う国保の被保険者は除かれる。

（3）被保険者は、退職被保険者及びその被扶養者（以下「退職被保険者等」という。）及びそれ以外の者（以下「一般被保険者」という。）に区分される。

平成19年度まで老人保健法の規定による医療を受ける者は平成20年度の制度改正に伴い、「高齢者の医療の確保に関する法律」上の被保険者とされ、国保から後期高齢者医療制度に移行した。

また、平成20年度の退職者医療制度の廃止により、65歳以上の退職被保険者等が一般被保険者に移行し、経過措置対象となる65歳未満の被保険者のみとなっている。

## 4 保険給付

### (1) 保険給付の種類

保険給付は、医療保険制度の本体をなすものであり、被保険者の疾病、負傷、出産又は死亡に関して必要な給付を行うものであり、通常次のように分類される。

- ① 疾病・負傷・・・療養の給付、入院時食事療養費、入院時生活療養費、保険外併用療養費、訪問看護療養費の支給（原則として現物給付）  
療養費、高額療養費、高額介護合算療養費、傷病手当金等の支給（原則として現金給付）
- ② 出産・・・・・・ 出産育児一時金の支給（助産の給付）、出産手当金の支給
- ③ 死亡・・・・・・ 葬祭費の支給（葬祭の給付）

出産育児一時金及び葬祭費の支給については、保険者に特別な理由があるときは、その全部又は一部を実施しないことができる。

傷病手当金、出産手当金等の支給については、給付を行うか否か、どのような内容の給付を行うかは保険者の任意によることとされている。

### (2) 療養の給付

#### ① 種類

ア 診察

イ 薬剤又は治療材料の支給

ウ 処置、手術その他の治療

エ 居宅における療養上の管理及びその療養に伴う世話その他の看護

オ 病院又は診療所への入院及びその療養に伴う世話その他の看護

#### ② 保険医療機関並びに保険医及び保険薬剤師

療養の給付は、病院、診療所又は薬局（健康保険法第63条第3項第1号に規定する保険医療機関又は保険薬局。以下「保険医療機関等」という。）で受けるものとし、療養は登録を受けた医師もしくは歯科医師又は薬剤師（保険医、保険薬剤師）が担当する。

#### ③ 一部負担金

保険医療機関等において療養の給付を受ける者は、その給付を受ける際、当該保険医療機関等に一部負担金を支払わなければならない。ただし、一部負担金は保険者が条例又は規約によって、その割合を減ずることができるものとされている。

保険者は、特別の理由がある被保険者で一部負担金の支払又は納付が困難と認められる者に対しては、一部負担金の減免及び徴収猶予の措置をとることができる。

一部負担金の割合は、次のとおり。

被保険者の種別	法定負担割合
小学生以上70歳未満	3割
未就学児	2割
70歳以上一般	2割（1割）
70歳以上現役並み所得者	3割

※（ ）内は平成20年度以降の軽減特例措置による割合。平成26年4月以降に新たに70歳に達した者については、段階的に廃止される。

④ 診療報酬

保険者は、保険医療機関等に対し、療養の給付に関する費用を支払う。その額は、療養の給付に要する費用の額から被保険者が支払わなければならない一部負担金に相当する額を控除した額である。

保険者は、保険医療機関等から療養の給付に要する費用の額の請求があったときは、健康保険法による「保険医療機関及び保険医療養担当規則」並びに「健康保険法の規定による療養に要する費用の額の算定方法」の定めにも照らして審査したうえで支払うものとされている。この審査及び支払に関する事務は、各都道府県の国民健康保険団体連合会（以下「国保連合会」という。）に委託することができ、本県では全保険者がこの事務の委託を行っている。

(3) 入院時食事療養費

保険者は、被保険者が自己の選定する保険医療機関等について(2)の①のオに掲げる療養の給付と併せて受けた食事療養に要した費用について、入院時食事療養費を支給する。その額は、当該食事療養につき算定した費用の額から被保険者が一定額負担する食事療養標準負担額を控除した額である。

標準負担額は、低所得者（市町村民税非課税世帯。70歳以上の被保険者については市町村民税非課税世帯で所得が一定の基準に満たない低所得者Ⅰとそれ以外の低所得者Ⅱに区分される。）については保険者より交付された標準負担額減額認定証（70歳以上の被保険者については限度額適用・標準負担額減額認定証。以下「減額認定証」という。）を提示することによって軽減される。

被保険者は、減額認定証を提示できなかったとき、それがやむを得ないものと保険者が認めた場合には保険者よりその差額支給が受けられる。

《食事療養標準負担額》

標準負担額 (算定単位)	一 般	低所得者（70歳未満）、低所得者Ⅱ (市町村民税非課税世帯等)		低所得者 Ⅰ
		入院期間が90日以下	入院期間が90日超	
1食	360円	210円	160円	100円

(4) 入院時生活療養費

保険者は、療養病床に入院する65歳以上の被保険者が(2)の①のオに掲げる療養の給付と併せて受けた生活療養（食事療養並びに温度、照明及び給水）に要した費用について、入院時生活療養費を支給する。その額は、当該生活療養につき算定した費用の額から被保険者が一定額負担する生活療養標準負担額を控除した額である。

《生活療養標準負担額》

標準負担額 (算定単位)	一 般	「所得の状況」による軽減	
		低所得者Ⅱ	低所得者Ⅰ
食費（1食）	460円又は420円	210円	130円
		食材料費+調理コスト相当	
居住費（1日）	320円	320円	320円

※ 低所得者Ⅱ：市町村民税非課税世帯

低所得者Ⅰ：市町村民税非課税世帯で所得が一定の基準に満たない者

(5) 保険外併用療養費

保険診療と保険外診療との併用について再編成することを目的に、従来の特定療養費制度が見直されたもの。保険者は、被保険者が自己の選定する保険医療機関等において評価療養（先進医療や医薬品の治検に係る診療等、将来的な保険導入のための評価を行うもの）又は選定療養（特別な療養環境の提供や予約診療等、患者の嗜好や選択に委ねるもの）を受けた費用について、保険外併用療養費を支給する。その額は、当該生活療養につき算定した費用の額から一部負担金に相当する額を控除した額である。

(6) 療養費

被保険者の疾病又は負傷の保険事故については、現物給付を原則としているが、補完的措置として次の支給要件を備えた場合、療養費の支給（現金給付）が認められている。

- ① 柔道整復師による施術やコルセットの装着、はり・きゅう等、保険者が療養の給付等を行うことが困難である場合と認められるとき。
- ② 被保険者が緊急その他やむを得ない理由により保険医療機関等以外の病院、診療所又は薬局等で治療を受けた場合において、保険者がやむを得ないものと認めるとき。
- ③ 被保険者が被保険者証を提出しないで保険医療機関等で治療を受けた場合において、被保険者証を提出しなかったことが、緊急その他やむを得ない理由があると保険者が認めたとき。

(7) 高額療養費

被保険者の一部負担の軽減を図るため、保険者は療養に要した費用額が著しく高額な場合、高額療養費を支給する。平成26年の改正により所得区分及び算定基準額等が細分化された。

- ① 被保険者が、同一の月に保険医療機関等で受けた療養に係る一部負担金が次の額を超える場合、または自己負担（70歳未満は合算対象基準額以上のもの）を同一世帯で合算した額が次の額を超える場合（以下「世帯合算」という。）に、その超える額が支給される。

《自己負担限度額》

○70歳未満の方

※< >内は多数回該当

区 分	限度額
旧ただし額所得 901万円超	252,600円＋ (総医療費－842,000円)×1% <140,100円>
旧ただし額所得 600万円超 901万円以下	167,400円＋ (総医療費－558,000円)×1% <93,000円>
旧ただし額所得 210万円超 600万円以下	80,100円＋ (総医療費－267,000円)×1% <44,400円>
旧ただし額所得 210万円以下	57,600円 <44,400円>
市町村民税非課税	35,400円 <24,600円>



○70 歳～74 歳 （～平成 29 年 7 月診療分まで）

※＜ ＞内は多数回該当

	個人単位 (外来のみ)	世帯単位 (入院を含む)
現役並み 所得者	44,400 円	80,100 円 + (総医療費 - 267,000 円) × 1% ＜44,400 円＞
一 般	12,000 円	57,600 円 ＜44,400 円＞
低所得者Ⅱ	8,000 円	24,600 円
低所得者Ⅰ		15,000 円

○70 歳～74 歳 （平成 29 年 8 月～平成 30 年 7 月診療分まで）

※＜ ＞内は多数回該当

	個人単位 (外来のみ)	世帯単位 (入院を含む)
現役並み 所得者	57,600 円	80,100 円 + (総医療費 - 267,000 円) × 1% ＜44,400 円＞
一 般	14,000 円 (年間 14.4 万円上限)	57,600 円 ＜44,400 円＞
低所得者Ⅱ	8,000 円	24,600 円
低所得者Ⅰ		15,000 円

② 長期にわたり一定の高額な治療を継続して行うことを必要とする疾病（人工腎臓を実施している慢性腎不全、血漿分画製剤を投与している血友病及び抗ウイルス剤を投与している後天性免疫不全症候群）について、一部負担金が 10,000 円（70 歳未満の人工透析を要する上位所得者は 20,000 円）を超える場合には、その超える額が支給される。

③ 同一世帯で、当該療養のあった月以前の 12 月以内（その診療月を含む）に、既に 3 回以上高額療養費が支給されているとき、その月は多数回該当月となり、前記＜多数回該当＞の自己負担限度額が適用される。

#### （8）高額介護合算療養費

医療保険の世帯に介護保険の受給者が存在する場合に、被保険者からの申請に基づく高額療養費の算定対象となる世帯単位で、1 年間（毎年 8 月 1 日～翌年 7 月 31 日）の医療保険と介護保険の自己負担を合算した額が、自己負担限度額を超えた場合に支給する。

≪自己負担限度額≫

○70歳未満

区 分	限度額
旧ただし額所得 901万円超	212万円
旧ただし額所得 600万円超 901万円以下	141万円
旧ただし額所得 210万円超 600万円以下	67万円
旧ただし額所得 210万円以下	60万円
市町村民税非課税	34万円

○70歳～74歳

区 分	限度額
現役並所得	67万円
一般	56万円
低所得者Ⅱ	31万円
低所得者Ⅰ	19万円

(9) 移送費

保険者は、やむを得ず移送が行われたと認められる場合は、最も経済的な通常の経路及び方法により移送された場合の費用により算定された額を、現に要した額を限度として支給する。

(10) 訪問看護療養費

居宅において継続して療養を受ける状態にある者が指定訪問看護事業者について指定訪問看護を受けた場合、支給される。支給額は、算定した費用額から一部負担金の割合を乗じて得た額を控除した額である。

(11) 継続給付

被保険者が日雇特例被保険者又はその被扶養者となったため国保資格を喪失した場合において、その資格喪失の際、現に療養の給付等を受けている場合には、その疾病又は負傷及びこれによって発した疾病については、当該保険者から継続して療養の給付等を受けることができる。

(12) その他の給付

以上の保険給付以外の保険給付としては、出産育児一時金の支給、葬祭費の支給（葬祭の給付）のほか、出産手当金の支給、傷病手当金等の支給があり、これらの保険給付の要件、

内容、受給手続に関する事項等は全て保険者ごとに条例又は規約で定める。

(13) 保険給付の支払いの一時差止め

平成12年度より、世帯主が災害その他の特別の事情がないにもかかわらず、納期限より1年6ヵ月間保険税(料)を滞納している場合、保険者は、保険給付(現金給付)の支払いを一時差し止めることが義務化された。

## 5 費用

(1) 保険税(料)

保険者は、国保事業に要する費用に充てるため、市町村にあっては世帯主から、国保組合にあっては組合員から保険料を徴収することとしている。なお、市町村にあっては保険料に代えて、地方税法の規定による国民健康保険税(以下「保険税」という。)を課することができる。

① 基礎課税総額等(基礎課税分)

保険税の標準基礎課税総額は、当該年度の初日における一般被保険者に係る療養諸費用額の見込額のうち保険者が負担する額の100分の65に相当する額と当該年度分の前期高齢者納付金等の納付に要する費用額から当該費用に係る国の負担金の見込額を控除した額との合算額である。

課税方式は、「4方式(所得割、資産割、被保険者均等割、世帯別平等割)」、「3方式(所得割、被保険者均等割、世帯別平等割)」及び「2方式(所得割、被保険者均等割)」があるが、本県では山形市が「3方式」、その他の市町村は「4方式」を採用している。

課税にあたっては、国保の被保険者についてのみ対象とされ、「4方式」の場合、課税額は世帯主及びその世帯に属する被保険者について算定した所得割額、資産割額、均等割額及び平等割額の合算額である。

保険料賦課方法は政令において定められた基準にしたがって保険者において定めるものとされている。

② 後期高齢者支援金等課税総額

標準後期高齢者支援金等課税総額は、当該年度分の後期高齢者支援金等の納付に要する費用の額から当該費用に係る国の負担金の見込額を控除した額である。

課税方式は、標準基礎課税総額と同様4方式、3方式、2方式があり、山形市は3方式、上山市は2方式、その他の市町村は4方式を採用している。

課税にあたっては、国保の被保険者についてのみ対象とされ、「4方式」の場合、課税額は世帯主及びその世帯に属する被保険者について算定した所得割額、資産割額、均等割額及び平等割額の合算額である。

保険料賦課方法は政令において定められた基準にしたがって保険者において定めるものとされている。

③ 介護納付金課税総額

標準介護納付金課税総額は、当該年度の介護保険法の規定による介護納付金の納付に要する費用から国の負担金の見込額を控除した額である。

課税方式は、標準基礎課税総額と同様4方式、3方式、2方式があり、山形市及び上山市は2方式、その他の市町村は4方式を採用している。

課税にあたっては、介護保険第2号被保険者(40歳以上65歳未満の者)についてのみ対象とされ、2方式の場合の課税額はその世帯に属する介護保険第2号被保険者について

算定した所得割額、均等割額の合算額、4方式の場合の課税額はその世帯に属する介護保険第2号被保険者について算定した所得割額、資産割額、均等割額及び平等割額の合算額である。

保険料賦課方法は、政令において定められた基準にしたがって保険者において定めるものとされている。

#### ④ 退職被保険者等に係る保険税（料）

退職被保険者等に係る保険税（料）は、一般被保険者に係る保険税（料）を算定するのに用いた税率を用いて、一般被保険者と同様に、基礎課税分、後期高齢者支援金等課税分及び介護納付金課税分を算定する。

### （2）国庫支出金

国保は、被用者保険に比べて高齢者の占める割合が高く、加えて低所得者を多く抱えているため、財政基盤が脆弱であり、また被用者保険にみられる事業主負担がないことから、被用者保険に比べて多額の国庫補助がなされている。

国庫補助の種類と内容については、次のとおりである。

#### ① 療養給付費等負担（補助）金

市町村に対して、療養の給付、入院時食事療養費及び生活療養費、保険外併用療養費、療養費、訪問看護療養費、移送費及び高額療養費の支給に要する費用（以下「医療給付費等」という。）から保険基盤安定繰入金の2分の1相当額を控除した額と、前期高齢者納付金、後期高齢者支援金、老人保健医療費拠出金、介護納付金に要する費用及び病床転換支援金に係る額（前期高齢者交付金がある場合はこれを控除した額）との合算額の100分の32を定率で負担するものである。

国保組合に対しては、組合員の所得水準に応じて、医療給付費等の100分の24.4から100分の32が定率で補助されるほか、財政力に応じて上乗せされて補助されている。

市町村に対しては負担金であるのに対し、国保組合に対しては補助金である。

#### ② 財政調整交付金

国保の財政を調整するため、市町村に対して交付される。交付総額は、医療給付費等から保険基盤安定繰入金の2分の1に相当する額を控除した額と、前期高齢者納付金、後期高齢者支援金、老人保健医療費拠出金、介護納付金の納付に要する費用及び病床転換支援金にかかる額（前期高齢者交付金がある場合はこれを控除した額）との合算額の100分の9に相当する額と保険基盤安定繰入金の4分の1に相当する額の合算額とされている。

調整交付金は、普通調整交付金と特別調整交付金とに分けられる。

ア 普通調整交付金は、市町村の国保財政力を一定の算定基準により算定し、一定水準以下の市町村に対し交付するものであり、一定水準以上の市町村は不交付となる。

イ 特別調整交付金は、災害その他により、画一的な測定方法では措置できない特別な事情がある場合に、それらの事情を考慮して交付されるものである。

なお、普通調整交付金の総額及び特別調整交付金の総額は、調整交付金全体のそれぞれ9分の7の額、9分の2の額とされているが相互に流用できるとされている。

#### ③ 高額医療費共同事業負担金

高額な医療費が一時的に多発すること等により生じる各市町村保険者の財政の不安定性を緩和するため、昭和63年度から国保連合会を実施主体として高額医療費共同事業が実施され、平成15年度から制度化されている。

事業対象となるのはレセプト1件当たりの費用額が80万円を超えるもので、交付金は、

各市町村からの拠出金により賄われる。国及び県は拠出金の4分の1をそれぞれ負担することとなっている。

④ 組合事務費負担金

国保組合に対して、国保の事務の執行に要する費用を負担するものである。

(3) 保険財政共同安定化事業交付金

県内の市町村国保間の保険料の平準化、財政の安定化を図るため、平成18年10月から国保連合会を実施主体として実施されている。

事業対象となるのはレセプト1件当たりの費用額が30万円を越えるもので、交付金は、各市町村からの拠出金により賄われる。

(4) 療養給付費交付金

退職被保険者等に係る医療給付に必要な財源は、退職被保険者等が納める保険税(料)と被用者保険等保険者の拠出によって賄われる療養給付費交付金により構成される。

療養給付費交付金の額は、退職被保険者等に係る医療給付に要する費用の額から退職被保険者等に係る保険税(料)の収納額等を控除した額であり、社会保険診療報酬支払基金から市町村に交付される。

## 6 保険基盤安定繰入金

保険税(料)負担能力の低い被保険者の加入率が高いことが国保の財政基盤の不安定要因となっていることに鑑み、市町村は保険税(料)の軽減制度に基づく軽減額を基礎として政令で定めるところにより算定した額を、一般会計から国保特別会計に繰り入れなければならないとされている(保険税軽減分)。また、平成15年度から中間所得者層を中心に被保険者の保険税(料)負担を緩和し、低所得者を多く抱える市町村の財政安定化を図ることを目的として制度が拡充されている(保険者支援分)。

当該繰入金において、保険税軽減分については県がその額の4分の3を負担し、保険者支援分については国がその額の2分の1を、県がその額の4分の1の額を負担することとされている。

## 7 保健事業

保険者は、特定健康診査等を行うほか、これら以外の事業であって、健康教育、健康相談、健康診査その他被保険者の健康保持の増進のために必要な事業を行うように努めなければならない。

保険者が行っている主な保健事業は次のとおりである。

(1) 特定健康診査・特定保健指導

保険者は40歳から74歳の被保険者を対象として、内臓脂肪型肥満に着目した検査項目での健康診査(特定健康診査)を行い、その結果により健康の保持に努める必要がある者に対し、毎年度、計画的に保健指導(特定保健指導)を実施することとされている。

(2) 国保直営診療施設の設置及び運営

(3) 健康づくり運動等の事業

① 被保険者に対する適正受診等に関する事業

ア レセプト点検とそれを活用した保健指導(多受診世帯等の指導、高額医療の把握と分析)

イ 健康教育と広報活動

- ウ 保険制度及び保険財政への理解に役立つ活動（医療費通知、広報）
- ② 被保険者に対する健康管理の促進に関する事業
  - ア 健康管理のためのデータバンク
  - イ 被保険者健康手帳の作成と配布
  - ウ スポーツ・レクリエーションの奨励
  - エ 人間ドック
  - オ 健康相談
  - カ 成人病検診等の検診活動
- ③ 被保険者に対する疾病予防、重症化防止に関する事業
  - ア 多発する疾病の原因の解明と防止
  - イ インフルエンザ、虫歯等の予防
  - ウ 機能回復訓練の指導、在宅看護の技術指導等

## 8 老人保健医療費拠出金

老人医療費については、老人保健法により各医療保険制度が老人加入者数にかかわらず完全に公平に老人医療費を分担して負担することとされており、各保険者に同じ割合の老人が加入していると仮定して拠出金を算定することとなっている。

拠出金の種類は次のとおりである。

### (1) 医療費拠出金

- ① 医療に要する費用

### (2) 事務費拠出金

- ① 市町村における審査支払いの事務執行費用
- ② 社会保険診療報酬支払基金における保険者拠出金の徴収や市町村に対する交付金の交付業務に要する費用

## 9 介護納付金

介護保険に要する費用のうち、公費負担分以外については第1号被保険者（65歳以上）と第2号被保険者（40歳以上65歳未満）が保険料で負担し、そのうち第2号被保険者分については、医療保険者が社会保険診療報酬支払基金に介護納付金として納付する。

## 10 前期高齢者交付金・納付金

各保険者における被保険者数に占める前期高齢者（65歳以上75歳未満）数の割合に係る負担の不均衡を調整するため、社会保険診療報酬支払基金が保険者に対して、前期高齢者交付金を交付する。当該交付金は社会保険診療報酬支払基金が保険者から徴収した前期高齢者納付金をもって充てられる。

## 11 後期高齢者支援金

平成20年4月1日からの後期高齢者医療制度施行に伴い、当該制度を支援するため、社会保険診療報酬支払基金が保険者から徴収する。後期高齢者医療広域連合に対し後期高齢者交付金を交付する業務及びこれに附帯する業務に要する費用に充てられる。

# この表の見方

この資料の各表の用語及び国保事業を数値的に観察するうえで指標となる諸率の計算の基礎となる主なものについて説明すると次のとおりである。

## 1 年度平均被保険者数

市町村は当該年3月から翌年2月までの各月末の被保険者数の合計を12で除して得た数、国保組合は当該年4月から翌年3月までの各月末の被保険者数の合計を12で除して得た数である。

## 2 療養（医療）の給付等

被保険者の疾病又は負傷に対して、保険医療機関等において直接に医療行為という現物で給付することをいう（現物給付）。

## 3 療養（医療）費の支給

保険医療機関等で現物給付をしていない、はり・きゅう・コルセットの装着や柔道整復師による施術等、保険者が療養の給付等を行うことが困難である場合に、保険者負担分の償還払いを受けることである。その他、被保険者が疾病または負傷のため受診した際に被保険者証を持参しなかったこと等の理由で、保険医療機関等へ医療費の全部を支払った場合に、保険者が後日領収書等を基にして保険者負担分相当額を直接被保険者に現金で支給する場合も指す。

## 4 高額療養費

被保険者が受けた療養に関する一部負担金の額が一定の額を超えたとき、その超える額を保険給付するものである。「費用負担区分」においては、一部負担金に含まれている。

## 5 療養（医療）諸費

療養の給付等と療養費等の費用額を合算したものであり、診療費、薬剤の支給、食事療養及び生活療養、移送費、柔道整復、あんま、はり、きゅう等の国保における総医療費を指す。

## 6 診療費

診療に要した費用額であるが、調剤報酬、訪問看護、食事療養及び生活療養に要する費用等は含まれない。この資料においては、療養（医療）の給付のうち、入院、入院外、歯科に関する費用をいう。

## 7 件数

診療報酬明細書（レセプト）の枚数をいう。

(1) 1人の患者につき月毎に1枚作成される。

(2) 入院と入院外はそれぞれ別となる（通院していた患者がその月に入院したときは、入院外1件、入院1件となる）。

## 8 日数

診療した日数をいう。

## 9 点数

点数とは各保険者の給付範囲に属する診療行為に係る費用の額を厚生労働省告示に基づき点数として算定したものである。したがって、被保険者の一部負担金はもとより、感染症法等他の制度の適用を受け、その費用の一部がこれらの制度によって負担される場合、これらの負担も含まれる。

## 10 費用額

費用額は点数に単価（1点単位10円）を乗じたものであり、保険者負担分、一部負担金、他法負担分を合算した総額である。

## 11 保険者負担分

費用額のうち保険者が負担する部分をいうが、高額療養費として支給する分は含まれていない。

## 12 一部負担金

費用額のうち被保険者が保険医療機関等に支払う部分をいう。このうち、一定額を超える部分が高額療養費として償還される。

## 13 他法負担分

費用額のうち国保法以外の法令または保険者の国保条例以外の条例による国、都道府県、市町村等の負担額である。このうち、感染症法等の国保に優先して行われる公費負担を「他法優先」という。これに対し、障害者自立支援法等の法令による公費負担及び都道府県または市町村の条例による公費負担（いわゆる地方単独事業、地単）は国保の給付が行われた後の一部負担相当額分に対して行われるため、この負担を「国保優先」という。

## 14 1人当たり費用額

当該月または年間の費用額を、当該月末の被保険者数または年度平均被保険者数で除した数値である。入院、入院外、歯科及びこれらの合計の費用額につき算定したものを「1人当たり診療費」という。

## 15 受診率（100人当たり受診件数）

当該月または年間の受診件数を、当該月末の被保険者数または年度平均被保険者数で除した数値を、100倍した数値である。

## 16 1件当たり日数

当該月または年間の日数を当該月または年間の件数で除した数値である。



## 17 1日当たり費用額

当該月または年間の費用額を当該月または年間の日数で除した数値である。

入院、入院外、歯科及びこれらの合計の費用額につき算定したものを「1日当たり診療費」という。

※ 診療費について算定した上記の「受診率」、「1件当たり日数」及び「1日当たり費用額」のことを、診療費を決定するものとして「医療費の三要素」という。

## 18 3-2ベースと4-3ベース

この資料の各数値を算定する際に用いた基礎となる数値について、当該年3月分から翌年2月分（診療分、支給決定分）の数値を用いた場合と、当該年4月分から翌年3月分（診療分、支給決定分）の数値を用いた場合がある。これを、それぞれ3-2ベース及び4-3ベースという。

市町村の一般被保険者と退職被保険者等の療養の給付等（現物給付分）及び平成19年度までの老人保健法による医療に係る分は3-2ベース、それ以外は4-3ベースとなる。

## 19 その他

金額の表示について、千円単位で表示されている数値は千円未満を四捨五入したものである。したがって、当該数値の累計と表示されている「合計」の数値が一致しない場合がある。



国 民 健 康 保 険  
事 業 概 況

# 1 一般状況

## (1) 世帯数及び被保険者数

市町村国保の平成 29 年度末における世帯数は 141,846 世帯、被保険者数は 233,908 人（うち退職被保険者等数は 3,854 人）となっている。

昭和 62 年度から減少し続けてきた世帯数は平成 4 年度より増加に転じていたが、平成 18 年度から減少し続けている。昭和 46 年度から減少し続けてきた被保険者数も平成 10 年度以降増加に転じたが、平成 16 年度から再び減少し続けている。

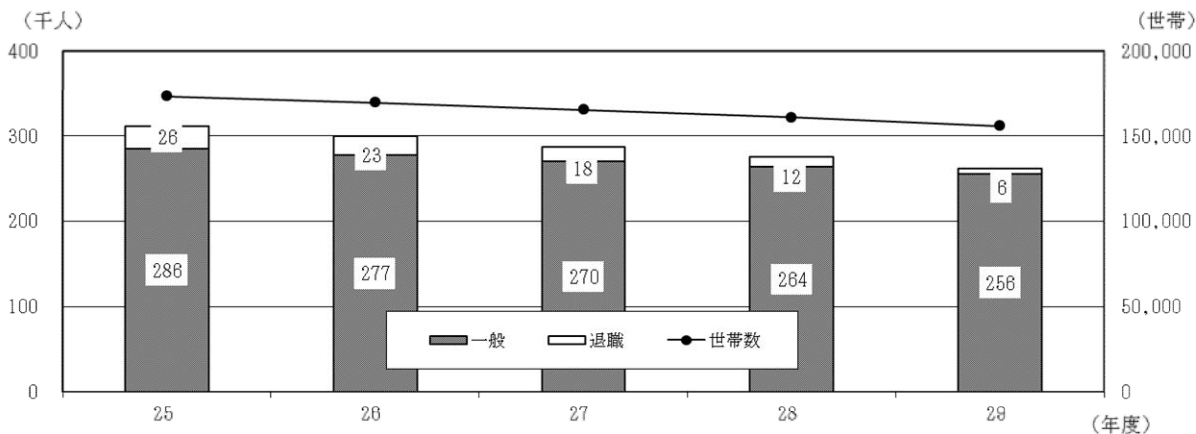
平成 19 年度から平成 20 年度にかけては、平成 20 年度の制度改正により 75 歳以上の被保険者が後期高齢者医療制度に移行したため、世帯数、被保険者数ともに大幅に減少している。

表 1 年度別世帯数・被保険者数の状況

年 度		25	26	27	28	29
県 全 体	世帯数 A (世帯)	393,568	395,274	392,952	394,490	395,986
	人 口 B (人)	1,133,960	1,122,986	1,116,408	1,105,057	1,093,249
	70歳以上の率 (%)	22.4	22.8	22.9	22.9	23.5
市 町 村	世帯数 C (世帯)	158,946	154,558	150,802	145,985	141,846
	割合 C/A (%)	40.4	39.1	38.4	37.0	35.8
被 保 険 者 数	総 数 D (人)	280,785	268,515	257,380	244,522	233,908
	割合 D/B (%)	24.8	23.9	23.1	22.1	21.4
	一般被保険者数 E (人)	257,146	248,123	243,230	235,983	230,054
	割合 E/D (%)	91.6	92.4	94.5	96.5	98.4
	退職被保険者等数 F (人)	23,639	20,392	14,150	8,539	3,854
	割合 F/D (%)	8.4	7.6	5.5	3.5	1.6
除	世帯構成 D/C (人)	1.77	1.74	1.71	1.67	1.65

(注) 1 県全体の「世帯数」及び「人口」は当該次年度の 4 月 1 日現在の数値を示し、「70 歳以上の率」は当該年度の 10 月 1 日現在における県人口に対する 70 歳以上人口の占める割合を示す。  
2 市町村国民健康保険の各欄は、当該年度の 3 月 31 日現在の数値を示す。

図 1 世帯数・被保険者数の推移（県計）



(注) 1 図中の数値は年度平均。  
2 国民健康保険組合を含む。

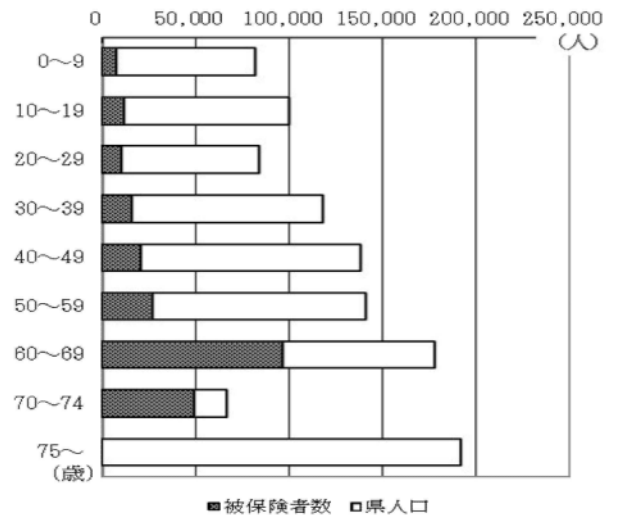
## (2) 国保被保険者の年齢構成及び年齢階層別加入率

市町村国保被保険者の年齢構成及び年齢階層別加入率をみると、県人口の構成割合と比較して若年層で低く高齢者で高くなっている。50歳以上から国保被保険者構成割合が高くなり、特に60歳以上でその差が顕著にあらわれており、市町村国保被保険者の6割以上を60歳以上で占め、高齢化が進行していることがわかる。

表2 被保険者の年齢構成及び年齢階層別加入率

年齢階層(歳)	県人口(人)	構成比(%)	被保険者数(人)	構成比(%)	加入率(%)
0～9	81,932	7.47	7,788	3.25	9.51
10～19	99,770	9.09	11,587	4.84	11.61
20～29	83,936	7.65	10,521	4.39	12.53
30～39	117,699	10.73	16,269	6.79	13.82
40～49	137,627	12.55	20,468	8.55	14.87
50～59	140,459	12.80	26,931	11.24	19.17
60～69	177,768	16.20	96,389	40.24	54.22
70～74	66,518	6.06	49,567	20.69	74.52
75～	191,301	17.44			
計	1,097,010	100.00	239,520	100.00	21.83

図2 年齢階層別人口及び被保険者数



(注) 1 国保被保険者は市町村分であり、平成29年9月30日現在、平成29年度国民健康保険実態調査による。  
2 県人口は、平成29年10月1日現在の推計人口。年齢不詳(4,442人)を除く。

## (3) 被保険者異動状況

平成29年度に市町村国保に加入した者の総数は41,192人である。そのうち、社保離脱による加入が最も多く、全体の約8割である。一方、国保被保険者の資格を喪失した者の総数は51,787人であり、社保加入による喪失が最も多く、全体の約6割である。

表3 年度別被保険者数の増減内訳(市町村計)

(単位：人)

年 度		25	26	27	28	29
増 加	転 入	6,789	6,472	6,426	6,060	5,772
	社保離脱	39,333	35,971	35,185	32,952	31,993
	生保廃止	461	370	384	362	393
	出 生	1,021	923	801	723	652
	後期高齢者離脱	22	20	28	22	31
	その他	1,939	1,923	1,731	1,528	2,351
	計	49,565	45,679	44,555	41,647	41,192
減 少	転 出	6,293	6,051	5,774	5,354	5,085
	社保加入	36,618	35,988	33,569	32,947	30,371
	生保開始	784	695	789	655	715
	死 亡	1,803	1,713	1,644	1,657	1,904
	後期高齢者加入	9,919	10,331	10,846	10,944	10,285
	その他	3,110	3,188	2,863	2,947	3,427
	計	58,527	57,966	55,485	54,504	51,787
差 引	-8,962	-12,287	-10,930	-12,857	-10,595	

## 2 保険給付状況

### (1) 療養（医療）諸費

平成 29 年度における療養諸費（市町村計）は、費用額が 91,128 百万円となり、対前年度比 2.0% 減となった。費用額のうち、保険者負担分（高額療養費を除く）が 72.65%を占め、一部負担金（高額療養費を含む）は 23.80%、他法負担分は 3.56%となった。保険者負担分と高額療養費の合計額の療養諸費費用額に対する割合（給付率）は 82.84%となった。

表 4 療養（医療）諸費費用額負担区分（市町村計）

（単位：千円、%）

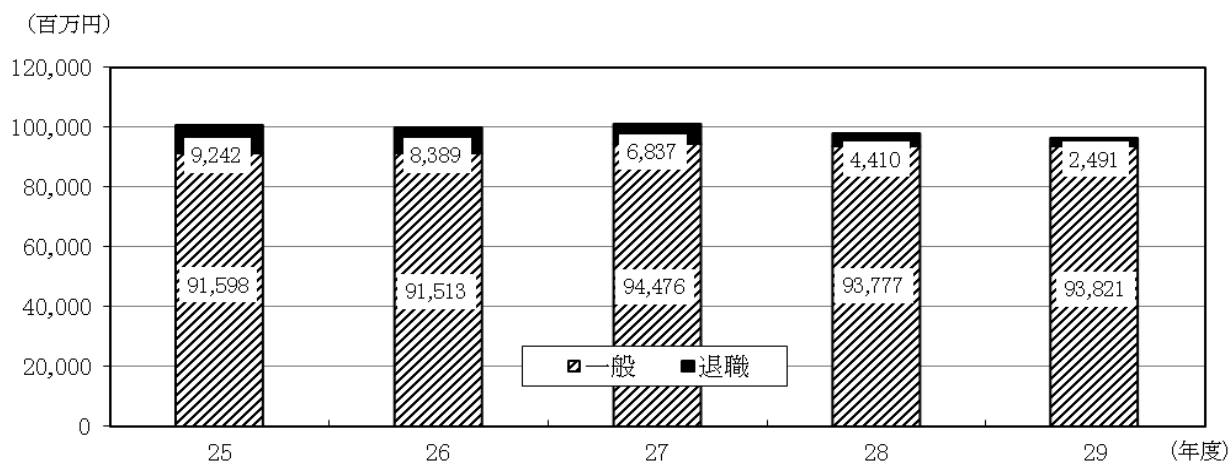
	費用額	保険者負担分	一部負担金	他法負担分	高額療養費 (再掲)	給付率
一般	88,637,008	64,461,158	20,999,726	3,176,123	8,993,061	82.87
退職	2,490,835	1,739,696	686,464	64,675	294,776	81.68
合計	91,127,842	66,200,854	21,686,190	3,240,798	9,287,837	82.84

表 5 年度別療養（医療）諸費費用額（市町村計）

年度	25	26	27	28	29
一般	86,156,369	86,146,332	89,043,249	88,593,941	88,637,008
	100.4	100.0	103.4	99.5	100.0
退職	9,241,810	8,388,623	6,836,841	4,410,249	2,490,835
	95.7	90.8	81.5	64.5	56.5
全体	95,398,179	94,534,956	95,880,090	93,004,189	91,127,842
	99.9	99.1	101.4	97.0	98.0

（注）上段：療養（医療）諸費（千円）、下段：対前年比（%）

図 3 年度別療養（医療）諸費費用額（県計）



（注）国民健康保険組合を含む。

## (2) 1人当たり療養（医療）諸費費用額

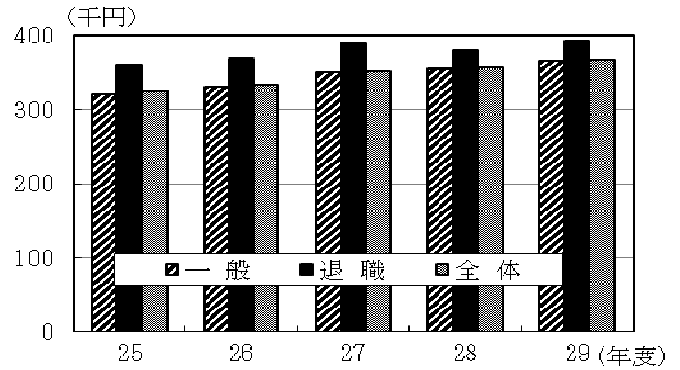
平成29年度の1人当たり療養諸費（市町村計）は、378,970円で対前年度比3.2%増となった。

表6 年度別1人当たり療養（医療）諸費費用額

年度		25	26	27	28	29
一般	市町村計	329,539 (103.8)	339,565 (103.0)	360,340 (106.1)	366,621 (101.7)	378,580 (103.3)
	県計	320,767 (103.7)	329,997 (102.9)	349,698 (106.0)	355,096 (101.5)	366,442 (103.2)
退職	市町村計	361,022 (94.5)	368,585 (102.1)	389,275 (105.6)	381,114 (97.9)	393,373 (103.2)
全体	市町村計	332,347 (102.9)	341,954 (102.9)	362,260 (105.9)	367,283 (101.4)	378,970 (103.2)
	県計	324,079 (102.9)	332,924 (102.7)	352,114 (105.8)	356,188 (101.2)	367,092 (103.1)

(注) 上段：1人当たり療養（医療）諸費（円） 下段：対前年比（%）

図4 1人当たり療養（医療）諸費費用額



(注) 国民健康保険組合を含む。

## (3) 被保険者100人当たり受診件数（受診率）

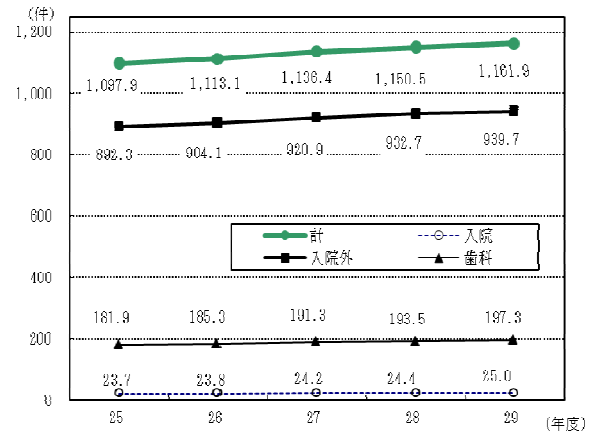
平成29年度の受診率（市町村計）は、対前年度比1.1%増の1,183.844件となった。内訳を見ると入院が対前年度比2.3%増、入院外が対前年度比0.9%増、歯科は2.1%増となった。

表7 年度別被保険者受診率（市町村計）

年度	25	26	27	28	29
入院	24.383 (100.8)	24.553 (100.7)	25.036 (102.0)	25.368 (101.3)	25.950 (102.3)
入院外	905.011 (101.6)	917.479 (101.4)	935.289 (101.9)	949.000 (101.5)	957.169 (100.9)
歯科	184.415 (104.5)	187.669 (101.8)	194.131 (103.4)	196.629 (101.3)	200.725 (102.1)
計	1,113.809 (102.0)	1,129.700 (101.4)	1,154.456 (102.2)	1,170.998 (101.4)	1,183.844 (101.1)

(注) 1 上段：100人当たり受診件数（件）、下段：対前年比（%）  
2 退職被保険者等を含む。

図5 年度別受診率の推移（県計）



(注) 国民健康保険組合を含む。

## (4) 1件当たり日数

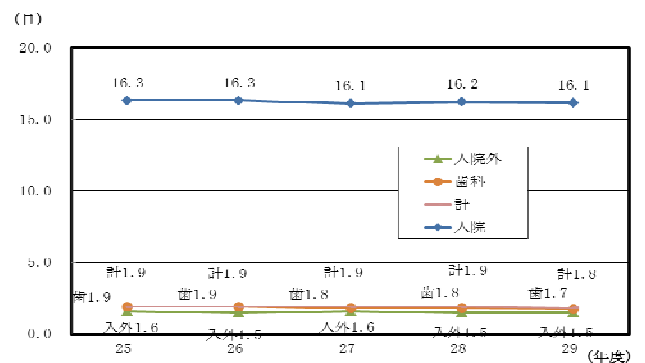
1件当たり診療日数（市町村計）は、平成29年度では平均1.86日で、対前年度比1.1%減となった。内訳は入院16.40日、入院外1.49日、歯科1.75日であり、減少傾向にある。

表8 年度別1件当たり日数（市町村計）

年度	25	26	27	28	29
入院	16.50 (100.0)	16.60 (100.6)	16.36 (98.6)	16.41 (100.3)	16.40 (99.9)
入院外	1.58 (98.8)	1.55 (98.1)	1.59 (102.6)	1.51 (95.0)	1.49 (98.7)
歯科	1.88 (97.9)	1.85 (98.4)	1.82 (98.4)	1.78 (97.8)	1.75 (98.3)
計	1.96 (99.0)	1.93 (98.5)	1.94 (100.5)	1.88 (96.9)	1.86 (98.9)

(注) 1 上段：1件当たり日数（日）、下段：対前年比（%）  
2 退職被保険者等を含む。

図6 1件当たり日数年度別推移（県計）



(注) 国民健康保険組合を含む。

### (5) 1日当たり診療費

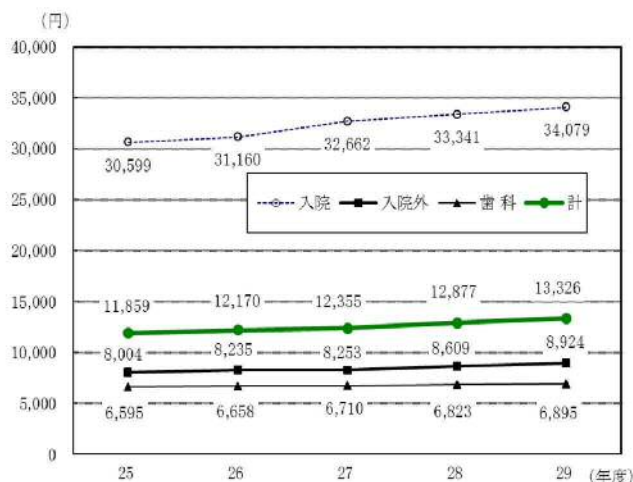
1日当たり診療費（市町村計）は、平成29年度では平均13,386円で対前年度比3.6%増となった。診療種別に見ると、入院が33,610円で2.4%増、入院外は8,955円で3.6%増、歯科は6,898円で1.1%増となった。

表9 年度別1日当たり診療費（市町村計）

年度	25	26	27	28	29
入院	30,195 (100.6)	30,762 (101.9)	32,205 (104.7)	32,834 (102.0)	33,610 (102.4)
入院外	8,023 (101.7)	8,262 (103.0)	8,274 (100.1)	8,647 (104.5)	8,955 (103.6)
歯科	6,597 (100.2)	6,662 (101.0)	6,713 (100.8)	6,820 (101.6)	6,898 (101.1)
計	11,890 (101.0)	12,217 (102.8)	12,395 (101.5)	12,927 (104.3)	13,386 (103.6)

(注) 1 上段：1日当たり診療費（円）、下段：対前年度比（%）  
2 退職被保険者等を含む。

図7 1日当たり診療費年度別推移（県計）



(注) 国民健康保険組合を含む。

### (6) 被保険者1人当たり診療費

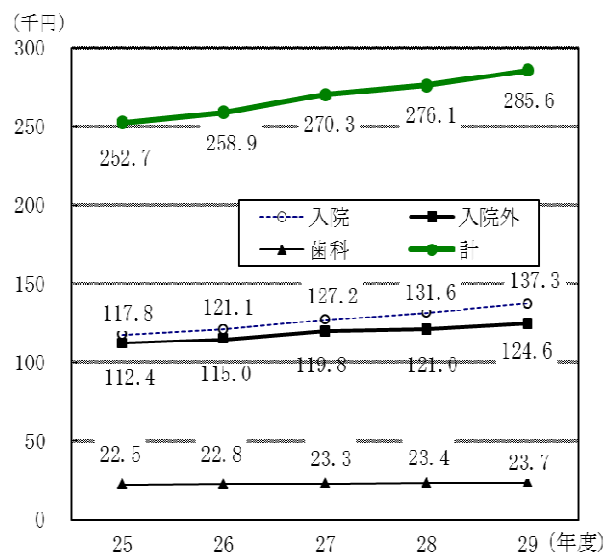
平成29年度の1人当たり診療費（市町村計）は295,151円で、対前年度比3.6%増となっている。診療種別に見ると、入院は143,043円で対前年度比4.7%増、入院外は127,882円で対前年度比2.9%増、歯科は24,226円で対前年比1.6%増となった。

表10 年度別1人当たり診療費

年度		25	26	27	28	29
入院	市町村計	121,510 (101.4)	125,370 (103.2)	131,931 (105.2)	136,675 (103.6)	143,043 (104.7)
	県計	117,752 (101.5)	121,114 (102.9)	127,235 (105.1)	131,625 (103.5)	137,295 (104.3)
入院外	市町村計	114,736 (102.2)	117,570 (102.5)	122,686 (104.4)	124,260 (101.3)	127,882 (102.9)
	県計	112,384 (102.2)	114,986 (102.3)	119,772 (104.2)	121,037 (101.1)	124,572 (102.9)
歯科	市町村計	22,893 (102.6)	23,145 (101.1)	23,679 (102.3)	23,852 (100.7)	24,226 (101.6)
	県計	22,525 (102.5)	22,795 (101.2)	23,266 (102.1)	23,412 (100.6)	23,737 (101.4)
計	市町村計	259,139 (101.9)	266,086 (102.7)	278,297 (104.6)	284,786 (102.3)	295,151 (103.6)
	県計	252,661 (101.9)	258,894 (102.5)	270,272 (104.4)	276,073 (102.1)	285,603 (103.5)

(注) 1 上段：1人当たり診療費（円）、下段：対前年度比（%）  
2 退職被保険者等を含む。

図8 1人当たり診療費年度別推移（県計）



(注) 国民健康保険組合を含む。



### 3 保険財政の状況

#### (1) 収支の状況

表 11 は、市町村国保における収支状況の年度別推移を表したものである。平成 29 年度における収入総額は、137,339 百万円、支出総額は 129,578 百万円、収支差引残は 7,761 百万円となった。前年度に比べて収入は 756 百万円、支出は 2,562 百万円減少した。

表 12-1 及び表 12-2 は、収支状況を科目別に表したものである。表 12-1 (市町村計) について、収入は、前年度比 0.5% 減となった。その内訳は、保険税(料)が対前年度 2.0% 減の 25,584 百万円、国庫支出金が 4.1% 減の 26,247 百万円、一般会計からの繰入金金が 0.8% 増の 9,197 百万円、基金等からの繰入金金が 37.7% 減の 1,244 百万円等となった。

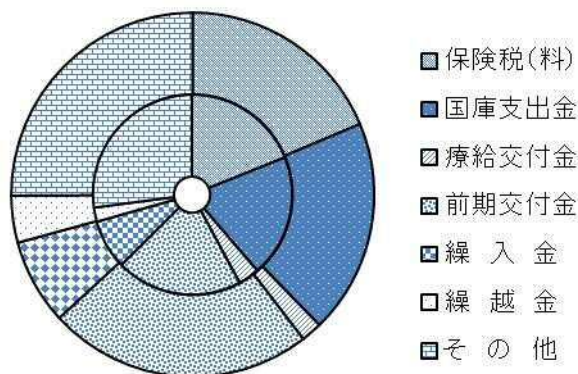
支出は、前年度比 1.9% 減となった。その内訳は、保険給付費が対前年度比 1.9% 減の 76,156 百万円で支出合計の 58.8%、後期高齢者支援金が 3.6% 減の 13,053 百万円で全体の 10.1%、介護納付金が 7.0% 減の 5,167 百万円で全体の 4.0%、総務費が 23.7% 増の 2,036 百万円で全体の 1.6% 等となった。

また、収入から支出を引いた収支差引残は 7,761 百万円で、対前年度比 130.3% 増となった。

図 9 国保特別会計収支内訳 (市町村計)

#### 収入内訳

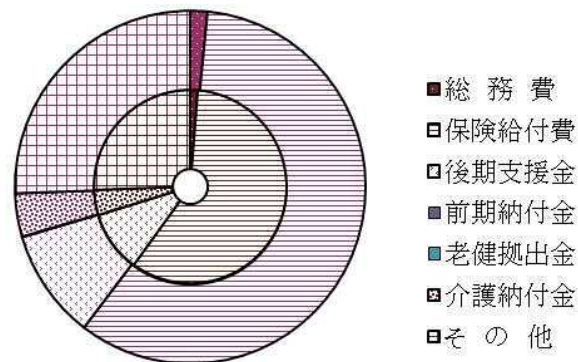
	28年度		29年度	
	(百万円)	(%)	(百万円)	(%)
保険税(料)	26,115	18.9	25,584	18.6
国庫支出金	27,368	19.8	26,247	19.1
療給交付金	4,685	3.4	2,558	1.9
前期交付金	28,208	20.4	32,317	23.5
繰入金	11,117	8.1	10,441	7.6
繰越金	3,196	2.3	5,735	4.2
その他	37,405	27.1	34,457	25.1
合計	138,095	100.0	137,339	100.0



(注) 内側：28年度、外側：29年度

#### 支出内訳

	28年度		29年度	
	(百万円)	(%)	(百万円)	(%)
総務費	1,646	1.2	2,036	1.6
保険給付費	77,608	58.7	76,156	58.8
後期支援金	13,537	10.2	13,053	10.1
前期納付金	10	0.01	49	0.04
老健拠出金	0	0.0	0	0.0
介護納付金	5,558	4.2	5,167	4.0
その他	33,781	25.6	33,118	25.6
合計	132,140	100.0	129,578	100.0



(注) 内側：28年度、外側：29年度

表11 年度別事業勘定収支の状況

(単位:千円)

年度別	収 入		支 出		収支差引残の内訳			基金 保有額 (5月末現在)	備 考
	決算額	決算額	黒字保険者		赤字保険者				
			保険者数	黒字額	保険者数	赤字額			
52	33,007,127	31,428,845	44	1,578,281	-	-	1,289,169	52.2.1から医療費9.6%引上げ	
53	38,105,168	36,077,215	44	2,027,953	-	-	2,040,304		
54	42,487,697	39,849,444	44	2,638,253	-	-	3,077,787		
55	46,591,257	43,884,664	44	2,706,593	-	-	4,230,790		
56	50,024,296	47,877,829	44	2,146,467	-	-	5,118,307	56.6.1から医療費8.1% (医科8.4%、歯科5.9%) 引上げ	
57	52,398,097	50,537,365	44	1,860,733	-	-	4,843,942	58.2.1から老人保健法施行	
58	51,346,813	47,890,065	44	3,456,748	-	-	5,445,410	59.3.1から医療費2.79% (医科3.0%、歯科1.1%) 引上げ	
59	53,905,552	51,824,045	42	2,091,518	2	10,012	6,361,503	59.10.1から退職医療制度創設	
60	60,619,553	58,877,648	42	1,825,993	2	84,087	3,569,132		
61	62,264,948	60,903,390	42	1,770,507	2	408,949	2,437,602	62.1.1から老人保健法一部改正	
62	62,891,651	59,737,704	43	3,249,789	1	95,843	3,203,310		
63	64,636,888	61,527,053	44	4,109,835	-	-	4,807,736	63.6.1から医療費 (歯科) 1.0% (実質0.6%) 引上げ	
元	66,739,532	61,845,630	44	4,893,902	-	-	6,866,155	元.4.1から医療費実質0.76%引上げ (消費税関連)	
2	67,585,975	61,951,095	44	5,634,879	-	-	9,840,241	2.6.15から国民健康保険法一部改正	
3	68,050,850	62,132,550	44	5,918,300	-	-	13,059,980	4.1.1から老人保健法一部改正	
4	70,961,469	64,942,949	44	6,018,520	-	-	15,626,752	4.4.1から医療費5.0% (実質2.5%) 引上げ	
5	72,550,841	66,766,175	44	5,784,666	-	-	17,195,730		
6	75,594,981	70,254,333	44	5,340,648	-	-	17,940,618	6.4.1から医療費4.8% (実質2.7%、10.1以降分含む) 引上げ	
7	76,552,738	71,789,251	44	4,763,487	-	-	17,953,742		
8	78,099,740	73,317,558	44	4,782,182	-	-	16,738,547		
9	77,641,706	72,701,394	44	4,940,311	-	-	15,983,776	9.9.1から国民健康保険法一部改正	
10	79,476,236	74,559,314	44	4,916,922	-	-	14,925,083		
11	82,911,753	78,891,041	44	4,020,712	-	-	14,518,353		
12	86,387,148	82,566,691	44	3,820,457	-	-	14,094,037	13.1.1から国民健康保険法及び老人保健法一部改正	
13	92,555,414	88,308,526	44	4,246,888	-	-	12,166,112		
14	91,167,321	88,010,603	44	3,156,718	-	-	11,432,740	14.10.1から国民健康保険法及び老人保健法一部改正	
15	99,255,507	95,473,315	44	3,782,191	-	-	11,293,338		
16	101,772,868	98,264,500	44	3,508,367	-	-	11,135,787		
17	104,904,820	101,507,564	35	3,397,255	-	-	10,518,865		
18	110,240,481	106,685,193	35	3,555,288	-	-	10,290,618	18.4.1から国民健康保険法及び老人保健法一部改正	
19	119,272,654	115,838,194	32	3,434,460	-	-	10,117,678	19.4.1から国民健康保険法及び老人保健法一部改正	
20	114,696,384	109,756,027	32	4,940,357	-	-	9,325,219	20.4.1から後期高齢者医療制度施行	
21	117,358,241	112,743,917	32	4,614,324	-	-	9,289,639		
22	118,374,037	113,662,276	32	4,711,762	-	-	8,153,974		
23	122,110,376	116,740,207	32	5,370,168	-	-	6,800,266		
24	126,054,260	120,867,676	32	5,186,584	-	-	7,665,356	24.4.1から国民健康保険法一部改正 (主な内容: 県調整交付金の割合が7%から9%に引上げられ、これに伴い国の定率負担は34%から32%に引下げられた)	
25	124,479,193	120,144,947	32	4,334,246	-	-	8,485,076	持続可能な社会保障制度の確立を図るための改革の推進に関する法律 (H25.12.13施行)	
26	122,744,250	118,486,963	32	4,257,287	-	-	7,794,045	健康保険法施行令等の一部を改正する政令の施行により、高額療養費等の自己負担限度額が改正された。	
27	138,840,114	135,491,679	32	3,348,435	-	-	7,422,890	持続可能な医療保険制度を構築するための国民健康保険法等の一部を改正する法律 (H30.4.1施行)	
28	138,095,024	132,140,346	32	5,954,678	-	-	7,238,633	短時間労働者に対する健康保険・厚生年金保険の適用が拡大された。	
29	137,339,199	129,578,454	32	7,760,745	-	-	8,813,578	健康保険法施行令等の一部を改正する政令の施行により、高額療養費等の自己負担限度額が改正された。	



## (2) 保険税（料）の状況

表 13 は、市町村平均の調定額及び収納率の年度別推移を表したものである。平成 29 年度における現年度分調定額は市町村計で 25,762 百万円となり、前年度より 619 百万円減少し、収納額は 24,305 百万円で前年度より 468 百万円減少した。

収納率を見ると、94.35%で前年度を 0.44 ポイント上回り、全都道府県における順位は 15 位となっている。

表 14 は、市町村平均の保険給付費等の年度別推移を表したものである。平成 29 年度の 1 世帯当たり調定額（医療分）は、124,204 円で前年度より 1.8%増加し、1 人当たり調定額（医療分）は、74,670 円で前年度に比べ 3.6%の増加となった。

また、1 人当たり保険給付費等は、315,365 円と増加し、同給付費等に占める 1 人当たり調定額の割合も、前年度から 0.06 ポイント増加した。なお、図 10 は、市町村の保険給付費と保険税（料）の相関関係を示したものである。

表 15 は、保険税（料）の軽減世帯の推移を表したものである。平成 29 年度の軽減を受ける世帯数は世帯総数に占める割合が 55.42%（医療、後期分）となっており、総世帯数の約半数を占めている。

表 13 保険税（料）現年度分調定額及び収納率の推移（市町村計）

年 度	25	26	27	28	29
現年分調定額（A）（百万円）	29,067	27,623	25,893	26,381	25,762
現年分収納額（B）（百万円）	26,949	25,704	24,157	24,773	24,305
収納率（B/A）（%）	92.71	93.05	93.29	93.91	94.35
（参考）全国平均収納率（%）	90.42	90.95	91.45	91.92	92.45
（参考）山形県の全国順位（位）	12	13	13	12	15

(注) 1 収納率は、居所不明者分調定額を控除した調定額を用いて算出している。（小数点第 2 位未満四捨五入）  
2 退職被保険者等を含む。

表 14 保険税（料）現年度分 1 人当たり保険給付費等の年次推移（市町村・医療分）

年 度	25	26	27	28	29
1 世帯当たり調定額（円）	122,923	119,596	115,903	122,056	124,204
対前年比（%）	104.3	97.3	96.9	105.3	101.8
1 人当たり調定額（円）	69,089	68,205	67,244	72,052	74,670
(A) 対前年比（%）	105.7	98.7	98.6	107.2	103.6
1 人当たり保険給付費等（円）	272,391	281,124	299,694	305,075	315,365
(B) 割合（A/B）（%）	25.36	24.26	22.44	23.62	23.68

(注) 1 「1 人当たり保険給付費等」は保険給付費等（療養諸費保険者負担分・高額療養費・その他の保険給付費支給決定額（出産育児給付・葬祭給付・傷病手当金・出産手当金・その他）の一般分+退職分）と前期高齢者納付金及び老人保健医療費拠出金に係るものである。  
2 退職被保険者等を含む。

図 10 保険給付費と保険税（料）の相関

1人当たり調定額（円）

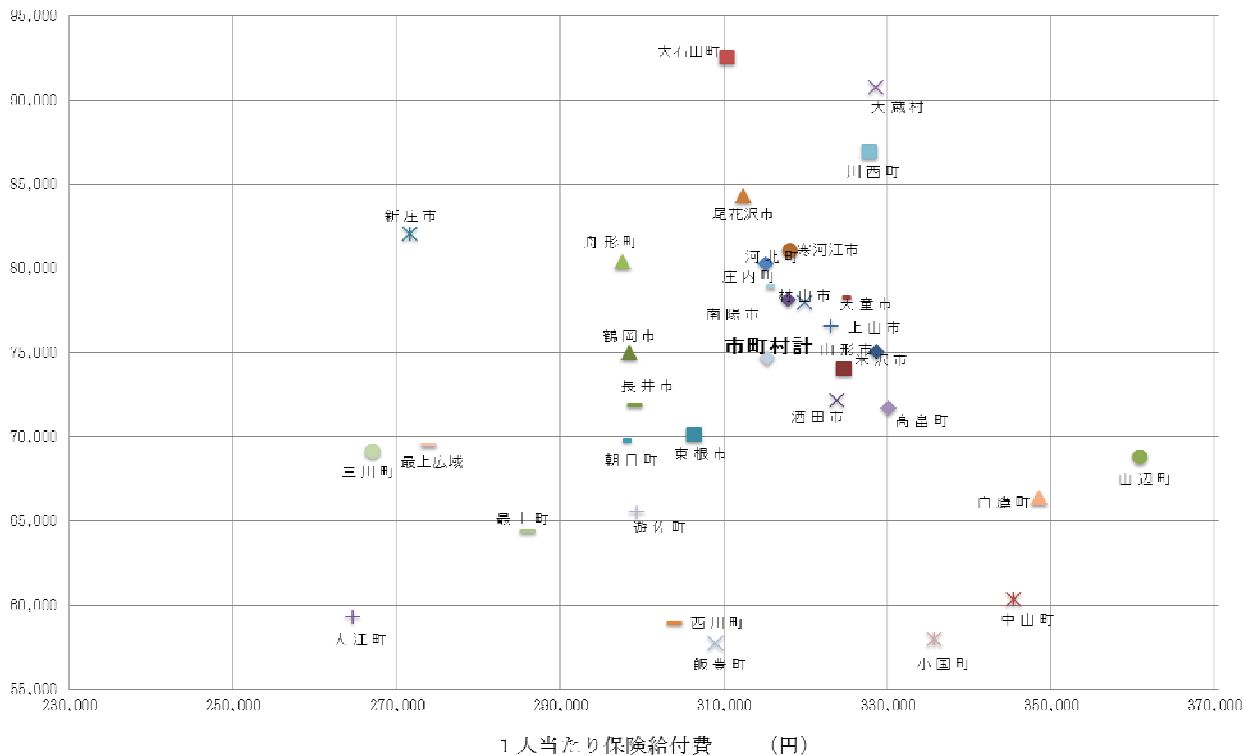


表 15 保険税（料）軽減世帯の推移（市町村分）

年度	項目	軽減世帯数（世帯）				軽減世帯割合（％）			
		7(6)割	5(4)割	2割	計	7(6)割	5(4)割	2割	計
25	医療	36,232	10,310	20,613	67,155	23.83	6.78	13.55	44.16
	後期	36,232	10,310	20,613	67,155	23.83	6.78	13.55	44.16
	介護	16,762	5,293	8,874	30,929	22.88	7.23	12.11	42.22
26	医療	36,815	21,454	17,463	75,732	24.59	14.33	11.67	50.59
	後期	36,815	21,454	17,463	75,732	24.59	14.33	11.67	50.59
	介護	16,596	9,193	8,254	34,043	23.78	13.17	11.83	48.78
27	医療	38,587	23,377	17,262	79,226	26.16	15.85	11.70	53.72
	後期	38,587	23,377	17,262	79,226	26.16	15.85	11.70	53.72
	介護	16,482	9,658	8,068	34,208	24.83	14.55	12.15	51.53
28	医療	39,070	24,140	17,511	80,721	26.65	16.46	11.94	55.05
	後期	39,070	24,140	17,511	80,721	26.65	16.46	11.94	55.05
	介護	15,634	9,372	7,718	32,724	23.99	14.38	11.84	50.22
29	医療	37,504	23,666	16,883	78,053	26.63	16.80	11.99	55.42
	後期	37,504	23,666	16,883	78,053	26.63	16.80	11.99	55.42
	介護	14,771	8,830	7,206	30,807	24.02	14.36	11.72	50.09

(注) 1 退職被保険者等を含まない。



# 国民健康保険 統計表

市町村の一般被保険者と退職被保険者等の療養の給付等（現物給付分）に係る分は  
3－2ベース、それ以外は4－3ベースで集計している。





# 年度別状況



第 1 表 一 般 状 況

年度 別	保 険 者 数			世 帯 数			被 保 険 者 数			
	市町村	国保組合	計	市町村	国保組合	計	総 数			退 職 被保険者等
							市町村	国保組合	計	
平成20年度	32	3	35	(世帯) 170,970	(世帯) 12,845	(世帯) 183,815	(人) 320,818	(人) 27,262	(人) 348,080	(人) 18,338
21	32	3	35	168,515	12,598	181,113	313,456	26,514	339,970	20,550
22	32	3	35	166,322	12,316	178,638	305,558	25,671	331,229	23,011
23	32	3	35	164,395	12,018	176,413	298,266	24,830	323,096	24,482
24	32	3	35	161,799	11,977	173,776	289,804	24,440	314,244	25,620
25	32	3	35	158,946	11,767	170,713	280,785	23,974	304,759	23,639
26	32	3	35	154,558	11,582	166,140	268,515	23,379	291,894	20,392
27	32	3	35	150,802	11,377	162,179	257,380	22,748	280,128	14,150
28	32	3	35	145,985	11,229	157,214	244,522	22,173	266,695	8,539
29	32	3	35	141,846	11,010	152,856	233,908	21,652	255,560	3,854

年度 別	被 保 険 者 数			事 務 職 員			標 準 負 担 額 の 減 額 状 況 (年 度 平 均)		
	市町村	国保組合	計	市町村	国保組合	計	市町村	国保組合	計
平成20年度	(人) 127,187	(人) 11,807	(人) 138,994	(人) 272	(人) 17	(人) 289	3,938	25	3,963
21	124,918	11,512	136,430	267	16	283	5,098	7	5,105
22	124,994	11,208	136,202	267	17	284	7,387	11	7,398
23	121,690	10,801	132,491	266	17	283	8,387	11	8,398
24	115,674	10,315	125,989	269	18	287	10,840	13	10,853
25	108,458	9,877	118,335	273	17	290	12,213	13	12,226
26	99,291	9,413	108,704	277	18	295	10,477	13	10,490
27	90,886	8,891	99,777	273	17	290	7,604	11	7,615
28	83,012	8,537	91,549	275	18	293	8,375	12	8,387
29	75,834	8,122	83,956	273	17	290	8,421	10	8,431

第 2 表 一 般 分 保 険 給 付 状 況 (そ の 1)

年度 別	療 養 の 給 付 等								
	入 院			入 院 外			歯 科		
	件 数	日 数	費 用 額	件 数	日 数	費 用 額	件 数	日 数	費 用 額
平成20年度	(件) 70,538	(日) 1,187,429	(千円) 29,858,238	(件) 2,624,109	(日) 4,404,789	(千円) 30,837,187	(件) 477,035	(日) 993,119	(千円) 6,319,226
21	72,469	1,203,307	31,721,797	2,771,735	4,554,833	33,007,276	507,543	1,048,704	6,650,783
22	70,715	1,167,033	32,831,718	2,664,102	4,370,999	32,800,906	500,403	1,013,549	6,544,086
23	69,600	1,144,037	32,885,535	2,594,224	4,196,780	32,158,578	499,877	984,931	6,400,895
24	68,830	1,134,891	33,872,816	2,543,282	4,055,294	31,516,647	500,778	960,871	6,319,594
25	67,918	1,117,557	33,662,581	2,515,948	3,966,281	31,418,036	509,232	955,900	6,311,691
26	66,328	1,094,257	33,567,543	2,480,743	3,836,556	31,345,023	504,720	933,128	6,220,056
27	65,594	1,063,476	34,328,258	2,468,024	3,906,093	31,963,946	509,932	924,552	6,210,322
28	64,709	1,050,352	34,835,217	2,452,529	3,688,563	31,710,871	507,538	900,710	6,144,017
29	63,992	1,035,020	35,212,792	2,399,431	3,565,748	31,736,034	503,241	878,233	6,057,690

年度 別	療 養 の 給 付 等										
	薬 剤 の 支 給			食 事 療 養 ・ 生 活 療 養			訪 問 看 護			計	
	件 数	(日 数)	費 用 額	(件 数)	(日 数)	費 用 額	件 数	日 数	費 用 額	件 数	費 用 額
平成20年度	(件) 1,333,207	(千円) 1,725,924	(千円) 13,572,661	(件) 67,030	(日) 3,110,193	(千円) 2,082,772	(件) 2,240	(日) 14,741	(千円) 153,855	(件) 4,507,129	(千円) 82,823,939
21	1,465,252	1,869,977	15,678,278	68,905	3,144,056	2,105,679	2,444	15,139	158,911	4,819,443	89,322,724
22	1,464,546	1,873,608	15,706,429	67,835	3,027,251	2,053,503	2,743	16,838	176,040	4,702,509	90,112,682
23	1,483,295	1,875,365	16,313,158	66,380	3,020,710	2,024,957	3,021	18,693	194,151	4,650,017	89,977,274
24	1,501,248	1,861,922	16,379,902	65,990	2,995,785	2,010,079	3,778	21,146	230,044	4,617,916	90,329,082
25	1,516,857	1,860,091	17,172,916	64,920	2,956,530	1,985,774	4,107	24,084	264,237	4,614,062	90,815,236
26	1,531,657	1,865,593	17,388,108	63,494	2,893,413	1,946,224	4,218	24,537	271,055	4,587,666	90,738,010
27	1,543,149	1,864,227	19,021,174	62,685	2,790,219	1,882,437	4,847	28,006	303,038	4,591,546	93,709,176
28	1,560,330	1,869,963	18,175,570	61,935	2,771,977	1,852,135	5,225	29,444	323,447	4,590,331	93,041,258
29	1,535,740	1,824,986	17,926,641	61,171	2,730,591	1,827,331	5,754	33,140	359,408	4,508,158	93,119,896

第 2 表 一般分保険給付状況(その2)

年度別	療 養 費 等						
	食事療養	診 療 費		そ の 他		移 送 費	
	件数	件数	費用額	件数	費用額	件数	費用額
平成20年度	(件) 544	(件) 848	(千円) 28,693	(件) 90,422	(千円) 774,896	(件) 0	(千円) 0
21	229	1,294	38,057	96,304	824,932	3	146
22	231	918	31,854	95,373	807,120	2	140
23	198	1,088	31,711	94,412	783,102	4	184
24	141	1,257	33,868	93,174	773,561	0	0
25	133	1,415	43,302	90,613	739,649	0	0
26	65	1,208	38,804	88,212	736,589	2	83
27	79	1,379	40,891	86,725	725,700	3	377
28	122	1,507	40,320	83,880	695,072	0	0
29	91	1,342	36,072	79,399	664,629	1	194

年度別	療養諸費合計		療養諸費用額負担区分					高額療養費	
	件数	費用額	保険者負担	一部負担金		他法優先	国保優先	件数	費用額
				薬剤一部負担					
平成20年度	(件) 4,751,173	(千円) 86,272,399	(千円) 62,924,826	(千円) 19,413,267	(千円) 0	(千円) 0	(千円) 3,933,064	(件) 105,310	(千円) 6,243,060
21	5,252,329	95,235,446	69,304,604	21,363,420	0	0	4,567,423	120,070	6,772,113
22	4,799,033	90,951,796	66,258,270	20,337,422	0	0	4,356,104	114,223	7,228,250
23	4,745,719	90,792,271	66,163,485	20,264,901	0	0	4,363,885	115,511	7,352,000
24	4,712,488	91,136,511	66,438,673	20,294,327	0	0	4,403,512	123,269	7,891,167
25	4,706,223	91,598,187	66,797,406	20,430,391	0	0	4,370,389	125,120	7,872,576
26	4,677,153	91,513,485	66,779,563	20,495,789	0	0	4,238,133	129,585	8,053,557
27	4,679,732	94,476,144	68,915,900	21,513,127	0	0	4,047,117	144,882	8,821,267
28	4,675,840	93,776,650	68,138,506	22,013,592	0	0	3,624,551	152,071	9,299,131
29	4,588,991	93,820,792	68,184,433	22,266,823	0	0	3,369,536	158,759	9,390,636

年度別	診 療 費 諸 費							
	100人当たり受診件数 (受診率)				1件当たり日数			
	入院	入院外	歯科	計	入院	入院外	歯科	計
平成20年度					(日)	(日)	(日)	(日)
21	21.802	811.062	147.442	980.306	16.83	1.68	2.08	2.08
22	22.192	848.799	155.427	1,026.418	16.60	1.64	2.07	2.03
23	22.488	847.215	159.134	1,028.837	16.50	1.64	2.03	2.03
24	22.841	851.355	164.046	1,038.242	16.44	1.62	1.97	2.00
25	23.352	862.858	169.899	1,056.108	16.49	1.59	1.92	1.98
26	23.784	881.058	178.327	1,083.169	16.45	1.58	1.88	1.95
27	23.918	894.555	182.002	1,100.474	16.50	1.55	1.85	1.92
28	24.279	913.525	188.748	1,126.552	16.21	1.58	1.81	1.94
29	24.503	928.679	192.185	1,145.367	16.23	1.50	1.77	1.86
	24.994	937.161	196.554	1,158.708	16.17	1.49	1.75	1.85

年度別	診 療 費 諸 費									
	1日当たり費用額				1人当たり費用額					
	入院	入院外	歯科	計	入院	入院外	歯科	計	食事療養	
平成20年度	(円)	(円)	(円)	(円)	(円)	(円)	(円)	(円)	(円)	(円)
21	25,145	7,001	6,363	10,176	92,286	95,312	19,532	207,129	6,437	
22	26,362	7,247	6,342	10,486	97,143	101,079	20,367	218,589	6,448	
23	28,133	7,504	6,457	11,017	104,409	104,311	20,811	229,530	6,530	
24	28,745	7,663	6,499	11,294	107,922	105,536	21,006	234,463	6,645	
25	29,847	7,772	6,577	11,658	114,920	106,926	21,440	243,287	6,820	
26	30,122	7,921	6,603	11,820	117,883	110,023	22,103	250,008	6,954	
27	30,676	8,170	6,666	12,131	121,044	113,030	22,429	256,504	7,018	
28	32,279	8,183	6,717	12,301	127,064	118,313	22,987	268,364	6,968	
29	33,165	8,597	6,821	12,889	131,908	120,077	23,265	275,250	7,013	
	34,021	8,900	6,898	12,945	137,533	123,953	23,660	285,146	7,137	

第 3 表 退職被保険者等分保険給付状況(その1)

年度別	療養の給付等								
	入院			入院外			歯科		
	件数	日数	費用額	件数	日数	費用額	件数	日数	費用額
	(件)	(日)	(千円)	(件)	(日)	(千円)	(件)	(日)	(千円)
平成20年度	6,184	93,346	2,952,322	279,992	472,296	3,397,375	52,729	112,447	695,567
21	5,033	76,031	2,407,789	219,030	355,007	2,795,414	43,350	89,847	559,944
22	5,193	74,846	2,622,299	229,157	370,522	3,032,395	47,164	95,967	619,665
23	5,853	82,200	3,077,988	254,094	403,804	3,467,032	51,758	101,196	651,645
24	6,117	84,424	3,263,663	269,260	417,075	3,670,043	56,901	107,778	711,601
25	5,681	79,869	2,976,994	260,604	402,828	3,551,317	56,884	106,917	697,090
26	4,950	72,082	2,775,643	232,295	353,371	3,159,280	51,224	94,207	620,024
27	3,963	57,382	2,280,740	181,519	269,542	2,497,792	40,582	73,065	483,817
28	2,597	37,915	1,448,453	118,446	187,062	1,654,078	25,733	45,211	309,754
29	1,487	21,978	808,442	65,944	96,823	947,087	14,388	25,026	169,931

年度別	療養の給付等										
	薬剤の支給			食事療養・生活療養			訪問看護			計	
	件数	(日数)	費用額	(件数)	(日数)	費用額	件数	日数	費用額	件数	費用額
	(件)	(日)	(千円)	(件)	(日)	(千円)	(件)	(日)	(千円)	(件)	(千円)
平成20年度	141,427	179,813	1,591,656	5,827	230,600	155,565	200	1,703	19,984	480,532	8,812,469
21	114,012	140,330	1,327,387	4,743	190,733	124,761	228	1,764	19,251	381,653	7,234,545
22	125,458	153,775	1,394,874	4,992	190,221	127,533	303	2,099	22,258	407,275	7,819,023
23	143,527	201,531	1,609,308	5,568	210,535	142,208	303	1,920	21,125	455,535	8,969,306
24	155,604	185,536	1,762,611	5,830	222,195	148,642	327	2,282	24,384	488,209	9,580,944
25	154,053	183,359	1,771,273	5,456	205,651	137,264	341	2,437	25,961	477,563	9,159,900
26	140,610	166,775	1,610,031	4,727	185,937	125,122	337	2,419	25,056	429,416	8,315,155
27	111,910	132,195	1,391,271	3,792	145,486	97,557	368	2,798	29,654	338,342	6,780,831
28	74,446	87,774	869,402	2,503	98,541	66,013	277	2,549	24,941	221,499	4,372,641
29	41,764	49,108	489,827	1,372	56,479	37,684	154	1,432	16,986	123,737	2,469,958

年度別	療養費等						
	食事療養	診療費		その他		移送費	
	件数	件数	費用額	件数	費用額	件数	費用額
	(件)	(件)	(千円)	(件)	(千円)	(件)	(千円)
平成20年度	15	82	2,364	10,569	101,328	0	0
21	2	181	3,018	7,210	62,240	0	0
22	5	82	2,515	7,830	61,932	0	0
23	7	112	1,709	8,400	69,714	0	0
24	10	126	2,447	9,050	76,876	0	0
25	5	165	4,668	8,922	77,242	0	0
26	2	136	3,859	7,706	69,538	2	72
27	6	86	2,588	5,905	53,421	0	0
28	3	25	979	3,976	36,628	0	0
29	0	25	483	2,195	20,331	0	0

年度別	療養諸費合計		療養諸費費用額負担区分					高額療養費	
	件数	費用額	保険者負担	一部負担金		他法優先	国保優先	件数	費用額
				薬剤一部負担					
	(件)	(千円)	(千円)	(千円)	(千円)	(千円)	(千円)	(件)	(千円)
平成20年度	491,198	8,916,161	6,459,647	2,314,834	0	0	141,680	13,106	749,422
21	389,046	7,299,803	5,102,067	2,037,874	0	0	159,862	6,929	611,657
22	415,192	7,883,470	5,510,155	2,216,662	0	0	156,654	6,692	687,422
23	464,054	9,040,729	6,321,496	2,547,486	0	0	171,747	7,975	840,368
24	497,395	9,660,268	6,755,132	2,708,707	0	0	196,428	9,124	921,062
25	486,655	9,241,810	6,463,594	2,585,366	0	0	192,850	9,235	880,402
26	437,262	8,388,623	5,868,572	2,350,071	0	0	169,981	8,361	834,211
27	344,339	6,836,841	4,782,428	1,900,479	0	0	153,933	7,207	745,386
28	225,503	4,410,249	3,080,882	1,215,697	0	0	113,670	4,944	505,688
29	125,958	2,490,835	1,739,696	686,464	0	0	64,675	3,193	294,393

第 3 表 退職被保険者等分保険給付状況(その2)

年度 別	診 療 費 諸 費							
	100人当たり受診件数 (受診率)				1件当たり日数			
	入 院	入院外	歯 科	計	入 院	入院外	歯 科	計
平成20年度	25.796	1,167.947	219.952	1,413.695	(日) 15.09	(日) 1.69	(日) 2.13	(日) 2.00
21	25.059	1,090.515	215.833	1,331.407	15.11	1.62	2.07	1.95
22	23.268	1,026.781	211.327	1,261.376	14.41	1.62	2.03	1.92
23	23.610	1,024.986	208.786	1,257.382	14.04	1.59	1.96	1.88
24	24.183	1,064.479	224.950	1,313.611	13.80	1.55	1.89	1.83
25	22.192	1,018.024	222.212	1,262.428	14.06	1.55	1.88	1.82
26	21.750	1,020.673	225.071	1,267.494	14.56	1.52	1.84	1.80
27	22.564	1,033.531	231.065	1,287.161	14.48	1.48	1.80	1.77
28	22.442	1,023.557	222.373	1,268.372	14.60	1.58	1.76	1.84
29	23.484	1,041.440	227.227	1,292.151	14.78	1.47	1.74	1.76

年度 別	診 療 費 諸 費								
	1日当たり費用額				1人当たり費用額				
	入 院	入院外	歯 科	計	入 院	入院外	歯 科	計	食事療養
平成20年度	(円) 31,628	(円) 7,193	(円) 6,186	(円) 10,390	(円) 123,152	(円) 141,717	(円) 29,015	(円) 293,883	(円) 6,489
21	31,669	7,874	6,232	11,064	119,880	139,179	27,879	286,938	6,212
22	35,036	8,184	6,457	11,591	117,497	135,872	27,765	281,134	5,714
23	37,445	8,586	6,439	12,256	124,162	139,856	26,287	290,305	5,737
24	38,658	8,799	6,602	12,548	129,024	145,090	28,132	302,246	5,876
25	37,273	8,816	6,520	12,254	116,293	138,729	27,231	282,253	5,362
26	38,507	8,940	6,582	12,614	121,958	138,815	27,243	288,016	5,498
27	39,747	9,267	6,622	13,156	129,861	142,219	27,548	299,627	5,555
28	38,203	8,842	6,851	12,629	125,169	142,938	26,768	294,874	5,705
29	36,784	9,782	2,326	13,387	127,676	149,572	26,837	304,084	5,951

第 4 表 その他の保険給付状況

年度 別	そ の 他 の 保 険 給 付 費											
	出産育児一時金給付		葬祭給付		傷病手当金		出産手当金		その他		計	
	件 数	費用額	件 数	費用額	件 数	費用額	件 数	費用額	件 数	費用額	件 数	費用額
平成20年度	(件) 1,219	(千円) 434,600	(件) 2,311	(千円) 122,480	(件) 657	(千円) 105,828	(件) 2	(千円) 640	(件) 53,792	(千円) 429,147	(件) 57,981	(千円) 1,092,695
21	1,203	478,591	1,775	90,500	675	98,829	2	632	57,011	438,115	60,666	1,106,666
22	1,169	492,387	1,836	93,600	580	90,337	2	624	55,773	425,894	59,360	1,102,843
23	1,166	491,465	1,904	96,180	650	97,118	2	620	54,448	410,255	58,170	1,095,637
24	1,089	465,806	1,844	93,931	612	84,793	3	796	53,516	393,544	57,064	1,038,870
25	1,005	425,291	1,819	91,350	669	91,751	1	320	27,889	247,148	31,383	855,860
26	962	405,869	1,730	87,000	667	97,826	4	652	5,117	108,054	8,480	699,401
27	837	350,488	1,652	83,102	626	89,616	6	804	3,830	88,585	6,951	612,594
28	766	323,308	1,674	83,874	643	90,454	2	352	3,713	85,979	6,798	583,966
29	676	276,043	1,725	86,450	576	79,558	0	0	3,471	80,358	6,448	522,409

# 保 險 者 別 状 況

第5表 一般状況（その1）

番号	保険者名	事業開始 年月日	世帯数		被保険者数					
			年度末	年度平均	①年度末				②年度平均	
					未就学児	70歳以上 一般	現役並み 所得者	前期 高齢者		
1	山形市	S26. 4. 1	29,722	30,263	47,323	892	10,689	661	23,074	48,592
2	米沢市	S31. 4. 1	10,160	10,382	15,992	309	3,392	147	7,649	16,515
3	鶴岡市	H17.10. 1	17,326	17,717	28,201	568	5,768	226	13,365	29,015
4	酒田市	H17.11. 1	14,661	14,919	23,167	393	5,169	237	11,871	23,760
5	新庄市	S23.10. 1	4,820	4,956	8,195	209	1,515	67	3,485	8,468
6	寒河江市	S29. 8. 1	4,896	4,951	8,271	218	1,642	69	3,932	8,423
7	上山市	S29.10. 1	4,317	4,400	7,207	143	1,576	43	3,532	7,420
8	村山市	S29.11. 1	3,216	3,259	5,552	120	1,029	52	2,745	5,685
9	長井市	S29.11.15	3,225	3,294	5,372	153	1,125	59	2,573	5,519
10	天童市	S29.10. 1	7,742	7,896	13,187	273	2,683	143	6,325	13,626
11	東根市	S29. 8. 1	5,512	5,599	9,693	229	1,770	90	4,294	9,948
12	尾花沢市	S29.10. 1	2,415	2,452	4,263	96	712	57	1,852	4,413
13	南陽市	S42. 4. 1	3,939	3,993	6,591	159	1,273	61	2,992	6,752
	市小計		111,951	114,081	183,014	3,762	38,343	1,912	87,689	188,136
14	中山町	S29.10. 1	1,411	1,443	2,416	46	522	18	1,267	2,489
15	山辺町	S29.10. 1	1,731	1,737	2,827	42	648	17	1,488	2,857
16	大江町	S34. 8.20	1,152	1,153	1,938	38	369	13	956	1,951
17	朝日町	S29.11. 1	1,098	1,112	1,946	33	350	17	858	1,974
18	西川町	S29.10. 1	749	769	1,235	7	269	14	679	1,264
19	河北町	S29.10. 1	2,344	2,383	4,040	94	807	37	2,000	4,151
20	大石田町	S30. 1. 1	986	999	1,807	34	320	17	815	1,858
21	舟形町	S29.12. 1	778	800	1,342	28	237	9	619	1,380
22	大蔵村	S23.10. 1	455	468	796	24	118	7	328	844
27	最上町	S29. 9. 1	1,256	1,294	2,263	40	344	15	960	2,361
28	高畠町	S29.10. 1	2,953	3,015	5,168	141	871	41	2,303	5,317
29	川西町	S30. 1. 1	2,083	2,118	3,489	71	631	19	1,642	3,579
30	白鷹町	S29.10. 1	1,871	1,912	3,101	46	648	18	1,549	3,204
31	飯豊町	S29. 4. 1	935	952	1,584	43	290	6	751	1,625
32	小国町	S34. 4. 1	995	1,018	1,500	21	386	9	870	1,544
36	三川町	S30. 1. 1	921	940	1,598	41	280	15	724	1,656
44	遊佐町	S29. 8. 1	2,104	2,138	3,416	63	722	38	1,717	3,491
45	庄内町	H17. 7. 1	2,975	3,051	5,003	73	1,041	31	2,502	5,168
46	最上地区	H19. 4. 1	3,098	3,181	5,425	123	869	49	2,311	5,613
	町村計		29,895	30,483	50,894	1,008	9,722	390	24,339	52,326
	市町村計		141,846	144,564	233,908	4,770	48,065	2,302	112,028	240,462
301	医師国保	S33. 4. 1	1,167	1,179	2,063	64	22	83	271	2,087
302	歯科医師	S35. 4. 1	1,955	1,988	2,909	114	31	43	215	2,934
303	建設国保	S45. 8. 1	7,888	7,997	16,680	1,077	1,333	177	4,423	16,881
	組合計		11,010	11,164	21,652	1,255	1,386	303	4,909	21,902
	県総計		152,856	155,728	255,560	6,025	49,451	2,605	116,937	262,364



番号	保険者名	退職被保険者等数			一般被保険者					
		年度末		③年度平均	年度末					年度平均
			未就学児		未就学児	70歳以上一般	現役並み所得者	前期高齢者		
1	山形市	480	0	869	46,843	892	10,689	661	23,074	47,723
2	米沢市	181	0	288	15,811	309	3,392	147	7,649	16,227
3	鶴岡市	563	0	933	27,638	568	5,768	226	13,365	28,082
4	酒田市	445	0	714	22,722	393	5,169	237	11,871	23,046
5	新庄市	125	0	210	8,070	209	1,515	67	3,485	8,258
6	寒河江市	98	0	178	8,173	218	1,642	69	3,932	8,245
7	上山市	122	0	206	7,085	143	1,576	43	3,532	7,214
8	村山市	111	0	183	5,441	120	1,029	52	2,745	5,502
9	長井市	99	0	159	5,273	153	1,125	59	2,573	5,360
10	天童市	211	0	358	12,976	273	2,683	143	6,325	13,268
11	東根市	179	0	294	9,514	229	1,770	90	4,294	9,654
12	尾花沢市	105	0	141	4,158	96	712	57	1,852	4,272
13	南陽市	111	0	165	6,480	159	1,273	61	2,992	6,587
	市小計	2,830	0	4,698	180,184	3,762	38,343	1,912	87,689	183,438
14	中山町	46	0	67	2,370	46	522	18	1,267	2,422
15	山辺町	42	0	71	2,785	42	648	17	1,488	2,786
16	大江町	38	0	65	1,900	38	369	13	956	1,886
17	朝日町	43	0	66	1,903	33	350	17	858	1,908
18	西川町	31	0	51	1,204	7	269	14	679	1,213
19	河北町	71	0	111	3,969	94	807	37	2,000	4,040
20	大石田町	22	0	40	1,785	34	320	17	815	1,818
21	舟形町	30	0	46	1,312	28	237	9	619	1,334
22	大蔵村	12	0	19	784	24	118	7	328	825
27	最上町	59	0	96	2,204	40	344	15	960	2,265
28	高畠町	100	0	160	5,068	141	871	41	2,303	5,157
29	川西町	84	0	129	3,405	71	631	19	1,642	3,450
30	白鷹町	67	0	105	3,034	46	648	18	1,549	3,099
31	飯豊町	32	0	67	1,552	43	290	6	751	1,558
32	小国町	32	0	50	1,468	21	386	9	870	1,494
36	三川町	36	0	52	1,562	41	280	15	724	1,604
44	遊佐町	65	0	116	3,351	63	722	38	1,717	3,375
45	庄内町	113	0	180	4,890	73	1,041	31	2,502	4,988
46	最上地区	101	0	143	5,324	123	869	49	2,311	5,470
	町村計	1,024	0	1,634	49,870	1,008	9,722	390	24,339	50,692
	市町村計	3,854	0	6,332	230,054	4,770	48,065	2,302	112,028	234,130
301	医師国保	-	-	-	2,063	64	22	83	271	2,087
302	歯科医師	-	-	-	2,909	114	31	43	215	2,934
303	建設国保	-	-	-	16,680	1,077	1,333	177	4,423	16,881
	組合計	-	-	-	21,652	1,255	1,386	303	4,909	21,902
	県総計	3,854	0	6,332	251,706	6,025	49,451	2,605	116,937	256,032

第 5 表 一 般 状 況 ( そ の 2 )

番 号	保 険 者 名	介護保険第2号 被保険者数		市町村人口 ④ (29.4.1)	国保加入率 (%) (①/④)	退職被保険者等割合 (%) (③/②)	事 務 職 員 数 (年度末)
		年度末	年度平均				
1	山形市	14,477	15,164	251,021	18.85	1.79	28
2	米沢市	5,211	5,536	83,063	19.25	1.74	16
3	鶴岡市	9,290	9,922	125,510	22.47	3.22	40
4	酒田市	7,360	7,753	102,973	22.50	3.01	32
5	新庄市	2,894	3,085	35,645	22.99	2.48	8
6	寒河江市	2,618	2,721	40,502	20.42	2.11	5
7	上山市	2,346	2,484	30,408	23.70	2.78	5
8	村山市	1,754	1,866	23,678	23.45	3.22	10
9	長井市	1,737	1,814	26,811	20.04	2.88	7
10	天童市	4,149	4,437	61,935	21.29	2.63	16
11	東根市	3,269	3,459	47,608	20.36	2.96	10
12	尾花沢市	1,527	1,650	15,933	26.76	3.20	7
13	南陽市	2,252	2,389	31,370	21.01	2.44	11
	市小計	58,884	62,280	876,457	20.88	2.50	195
14	中山町	724	784	10,958	22.05	2.69	3
15	山辺町	853	911	14,096	20.06	2.49	3
16	大江町	590	625	8,053	24.07	3.33	5
17	朝日町	701	730	6,717	28.97	3.34	5
18	西川町	400	416	5,246	23.54	4.03	4
19	河北町	1,257	1,318	18,331	22.04	2.67	3
20	大石田町	619	660	6,941	26.03	2.15	2
21	舟形町	459	484	5,336	25.15	3.33	2
22	大蔵村	309	343	3,180	25.03	2.25	2
27	最上町	863	931	8,329	27.17	4.07	5
28	高島町	1,729	1,846	23,139	22.33	3.01	8
29	川西町	1,136	1,232	14,983	23.29	3.60	5
30	白鷹町	985	1,053	13,391	23.16	3.28	4
31	飯豊町	520	559	6,965	22.74	4.12	2
32	小国町	449	479	7,408	20.25	3.24	2
36	三川町	550	587	7,577	21.09	3.14	5
44	遊佐町	1,133	1,191	13,620	25.08	3.32	6
45	庄内町	1,658	1,792	20,938	23.89	3.48	8
46	最上地区	2,015	2,136	21,584	25.13	2.55	4
	町村計	16,950	18,077	216,792	23.48	3.12	78
	市町村計	75,834	80,357	1,093,249	21.40	2.63	273
301	医師国保	963	971	—	—	—	4
302	歯科医師	1,222	1,233	—	—	—	4
303	建設国保	5,937	6,158	—	—	—	9
	組合計	8,122	8,362	—	—	—	17
	県総計	83,956	88,719	1,093,249	23.38	2.41	290

番 号 保 険 者 名	退 職 被 保 険 者 等 に か か る 一 般 状 況					
	世 帯 数				被 保 険 者 等 数	
	単 独 世 帯		混 合 世 帯		本 人	
	年 度 末	年 度 平 均	年 度 末	年 度 平 均	年 度 末	年 度 平 均
1 山形市	230	405	268	403	450	778
2 米沢市	66	112	112	159	179	275
3 鶴岡市	215	370	266	415	495	818
4 酒田市	219	333	165	269	388	616
5 新庄市	50	82	64	107	115	192
6 寒河江市	36	71	55	92	93	167
7 上山市	39	81	73	98	112	183
8 村山市	37	60	62	97	102	164
9 長井市	37	64	54	77	94	146
10 天童市	71	131	130	187	204	330
11 東根市	60	106	107	158	169	272
12 尾花沢市	33	45	63	82	98	129
13 南陽市	47	72	54	74	102	146
市 小計	1,140	1,932	1,473	2,218	2,601	4,216
14 中山町	20	27	25	36	45	64
15 山辺町	17	35	22	28	41	67
16 大江町	12	24	19	26	31	51
17 朝日町	15	28	24	28	39	57
18 西川町	8	17	20	28	28	45
19 河北町	27	46	38	52	66	99
20 大石田町	4	10	14	21	19	33
21 舟形町	12	20	14	20	26	40
22 大蔵村	3	6	8	10	11	16
27 最上町	18	33	34	48	52	85
28 高島町	38	66	52	75	93	147
29 川西町	21	43	57	74	79	121
30 白鷹町	21	35	41	56	63	95
31 飯豊町	15	31	17	30	32	62
32 小国町	10	21	20	24	32	48
36 三川町	8	15	24	31	34	49
44 遊佐町	30	60	27	40	59	104
45 庄内町	44	66	59	91	107	164
46 最上地区	33	47	54	74	88	124
町村 計	356	630	569	792	945	1,471
市町村計	1,496	2,562	2,042	3,010	3,546	5,687
301 医師国保	-	-	-	-	-	-
302 歯科医師	-	-	-	-	-	-
303 建設国保	-	-	-	-	-	-
組合 計	-	-	-	-	-	-
県 総計	1,496	2,562	2,042	3,010	3,546	5,687

第 5 表 一 般 状 況 ( そ の 3 )

番 号 保 険 者 名		退 職 被 保 険 者 等 に か か る 一 般 状 況 続 き				
		被 保 険 者 等 数 続 き				
		被 扶 養 者			計	
		年 度 末	未 就 学 児	年 度 平 均	年 度 末	年 度 平 均
1 山 形 市	30					
2 米 沢 市	2	0	13	181	288	
3 鶴 岡 市	68	0	115	563	933	
4 酒 田 市	57	0	98	445	714	
5 新 庄 市	10	0	18	125	210	
6 寒 河 江 市	5	0	11	98	178	
7 上 山 市	10	0	23	122	206	
8 村 山 市	9	0	19	111	183	
9 長 井 市	5	0	13	99	159	
10 天 童 市	7	0	28	211	358	
11 東 根 市	10	0	22	179	294	
12 尾 花 沢 市	7	0	12	105	141	
13 南 陽 市	9	0	19	111	165	
市 小 計	229	0	482	2,830	4,698	
14 中 山 町	1	0	3	46	67	
15 山 辺 町	1	0	4	42	71	
16 大 江 町	7	0	14	38	65	
17 朝 日 町	4	0	9	43	66	
18 西 川 町	3	0	6	31	51	
19 河 北 町	5	0	12	71	111	
20 大 石 田 町	3	0	7	22	40	
21 舟 形 町	4	0	6	30	46	
22 大 蔵 村	1	0	3	12	19	
27 最 上 町	7	0	11	59	96	
28 高 島 町	7	0	13	100	160	
29 川 西 町	5	0	8	84	129	
30 白 鷹 町	4	0	10	67	105	
31 飯 豊 町	0	0	5	32	67	
32 小 国 町	0	0	2	32	50	
36 三 川 町	2	0	3	36	52	
44 遊 佐 町	6	0	12	65	116	
45 庄 内 町	6	0	16	113	180	
46 最 上 地 区	13	0	19	101	143	
町 村 計	79	0	163	1,024	1,634	
市 町 村 計	308	0	645	3,854	6,332	
301 医 師 国 保	-	-	-	-	-	
302 歯 科 医 師	-	-	-	-	-	
303 建 設 国 保	-	-	-	-	-	
組 合 計	-	-	-	-	-	
県 総 計	308	0	645	3,854	6,332	

一部負担金・その他の保険給付一覧表

(単位：円)

番号	保険者名	一部負担割合	出産育児給付	葬祭給付	その他	
1	山形市		420,000	50,000		
2	米沢市		420,000	50,000		
3	鶴岡市		420,000	50,000		
4	酒田市		420,000	50,000		
5	新庄市		420,000	50,000		
6	寒河江市		420,000	50,000		
7	上山市		420,000	50,000		
8	村山市		420,000	50,000		
9	長井市		450,000	50,000		
10	天童市		420,000	50,000		
11	東根市		420,000	50,000		
12	尾花沢市		420,000	50,000		
13	南陽市		・未就学児 2割	420,000		50,000
14	中山町		・70歳以上一般 2割	420,000		50,000
15	山辺町			420,000		50,000
16	大江町		・70歳以上現役並み所得者 3割	420,000		50,000
17	朝日町			420,000		50,000
18	西川町			420,000		50,000
19	河北町		・上記以外 3割	420,000		50,000
20	大石田町			420,000		50,000
21	舟形町	420,000	50,000			
22	大蔵村	420,000	50,000			
27	最上町	420,000	50,000			
28	高畠町	420,000	50,000			
29	川西町	420,000	50,000			
30	白鷹町	420,000	50,000			
31	飯豊町	420,000	50,000			
32	小国町	420,000	50,000			
36	三川町	420,000	50,000			
44	遊佐町	420,000	50,000			
45	庄内町	420,000	50,000			
46	最上地区	420,000	50,000			
301	医師国保		420,000	50,000	傷病手当金（8日以上入院の場合） ・第1種組合員 1日5,000円（180日間） ・第2種組合員 1日2,000円（90日間）	
302	歯科医師		420,000	組合員200,000 家族100,000	傷病手当金（7日以上入院の場合） ・第1種組合員 1日5,000円 ・第2種組合員 1日1,500円 ・第3種組合員 1日2,000円 療養付加金 入院 1ヶ月に支払った一部負担金より17,500円を減じた額	
303	建設国保		450,000	50,000	傷病手当金 ・組合員 1日4,000円（80日間） 出産手当金 ・組合員 1日4,000円（出産前6週間以内、出産後8週間以内） 付加給付金 ・組合員及び組合員の配偶者 1レセプト当たり自己負担額が17,500円を超えた額	

(注) 「出産育児給付」は当該出産が健康保険法施行令第36条ただし書きに規定する出産であると認められる場合を勘案し、加算される額を含む。

第 6 表 経 理 状 況 ( そ の 1 )

番 号	保 険 者 名	収 入			
		保 険 税 ( 料 )			
		一 般 被 保 険 者 分			
		医 療 給 付 費 分	後 期 高 齢 者 支 援 金 分	介 護 納 付 金 分	計
1	山 形 市	3,559,686,785	1,082,275,433	335,998,834	4,977,961,052
2	米 沢 市	1,206,619,075	380,209,831	144,883,770	1,731,712,676
3	鶴 岡 市	2,093,074,125	695,822,873	304,769,028	3,093,666,026
4	酒 田 市	1,680,365,896	531,740,430	213,206,334	2,425,312,660
5	新 庄 市	671,950,945	193,917,972	94,632,959	960,501,876
6	寒 河 江 市	646,686,055	208,389,339	76,976,951	932,052,345
7	上 山 市	541,989,291	131,755,037	61,207,758	734,952,086
8	村 山 市	432,302,272	130,981,378	39,003,003	602,286,653
9	長 井 市	386,515,857	108,583,099	37,987,202	533,086,158
10	天 童 市	1,015,118,575	263,054,162	112,346,838	1,390,519,575
11	東 根 市	679,305,873	247,176,878	106,995,255	1,033,478,006
12	尾 花 沢 市	358,299,205	111,298,233	43,601,163	513,198,601
13	南 陽 市	512,540,193	156,371,387	47,953,502	716,865,082
	市 小 計	13,784,454,147	4,241,576,052	1,619,562,597	19,645,592,796
14	中 山 町	144,112,301	56,527,190	17,527,745	218,167,236
15	山 辺 町	188,448,485	61,575,702	21,065,519	271,089,706
16	大 江 町	113,748,135	43,538,887	16,559,033	173,846,055
17	朝 日 町	132,341,283	44,905,536	17,661,082	194,907,901
18	西 川 町	71,814,118	23,904,817	8,367,991	104,086,926
19	河 北 町	325,954,928	93,902,061	38,470,410	458,327,399
20	大 石 田 町	166,568,538	48,249,034	21,625,723	236,443,295
21	舟 形 町	108,669,249	35,931,746	15,723,926	160,324,921
22	大 蔵 村	74,552,488	25,022,213	11,590,469	111,165,170
27	最 上 町	146,326,447	58,589,932	22,144,883	227,061,262
28	高 畠 町	370,355,002	120,835,530	45,674,398	536,864,930
29	川 西 町	295,851,233	82,689,310	20,440,395	398,980,938
30	白 鷹 町	207,603,389	59,958,361	26,641,774	294,203,524
31	飯 豊 町	90,217,793	26,425,832	11,582,346	128,225,971
32	小 国 町	86,214,690	22,005,913	6,890,067	115,110,670
36	三 川 町	112,790,236	32,474,982	18,343,163	163,608,381
44	遊 佐 町	221,516,303	73,980,979	33,897,073	329,394,355
45	庄 内 町	392,708,117	118,578,156	48,108,031	559,394,304
46	最 上 地 区	383,484,063	140,900,433	57,093,369	581,477,865
	町 村 計	3,633,276,798	1,169,996,614	459,407,397	5,262,680,809
	市 町 村 計	17,417,730,945	5,411,572,666	2,078,969,994	24,908,273,605
301	医 師 国 保	412,184,200	97,216,800	51,255,300	560,656,300
302	歯 科 医 師	444,050,400	123,365,500	63,633,800	631,049,700
303	建 設 国 保	1,600,508,600	393,272,000	145,237,000	2,139,017,600
	組 合 計	2,456,743,200	613,854,300	260,126,100	3,330,723,600
	県 総 計	19,874,474,145	6,025,426,966	2,339,096,094	28,238,997,205

( 単位 : 円 )

番 号	保険者名	収入 続 き				計
		保 険 税 ( 料 )				
		退 職 被 保 険 者 等 分				
	医療給付費分	後期高齢者支援金分	介護納付金分	計		
1	山形市	63,366,573	19,243,698	17,427,467	100,037,738	5,077,998,790
2	米沢市	18,459,771	5,697,202	5,767,644	29,924,617	1,761,637,293
3	鶴岡市	58,638,901	19,670,094	21,534,304	99,843,299	3,193,509,325
4	酒田市	48,096,026	15,216,688	16,029,304	79,342,018	2,504,654,678
5	新庄市	13,987,624	3,944,564	4,709,274	22,641,462	983,143,338
6	寒河江市	17,760,939	5,705,914	5,259,058	28,725,911	960,778,256
7	上山市	13,285,281	3,217,693	3,636,209	20,139,183	755,091,269
8	村山市	10,695,610	3,177,985	2,663,952	16,537,547	618,824,200
9	長井市	9,773,456	2,723,733	2,529,644	15,026,833	548,112,991
10	天童市	27,470,499	7,014,634	8,574,722	43,059,855	1,433,579,430
11	東根市	18,401,584	6,650,385	7,153,654	32,205,623	1,065,683,629
12	尾花沢市	7,540,007	2,349,633	2,338,365	12,228,005	525,426,606
13	南陽市	9,980,111	2,971,204	2,351,365	15,302,680	732,167,762
	市小計	317,456,382	97,583,427	99,974,962	515,014,771	20,160,607,567
14	中山町	3,176,017	1,201,896	1,232,969	5,610,882	223,778,118
15	山辺町	5,125,589	1,598,014	1,519,744	8,243,347	279,333,053
16	大江町	3,076,822	1,172,022	1,230,628	5,479,472	179,325,527
17	朝日町	3,402,894	1,175,136	1,065,263	5,643,293	200,551,194
18	西川町	2,410,114	795,720	836,770	4,042,604	108,129,530
19	河北町	6,770,049	1,916,214	2,422,121	11,108,384	469,435,783
20	大石田町	2,643,108	746,539	825,414	4,215,061	240,658,356
21	舟形町	3,714,359	1,216,499	1,244,642	6,175,500	166,500,421
22	大蔵村	1,240,682	418,847	433,586	2,093,115	113,258,285
27	最上町	5,614,492	2,265,922	1,928,855	9,809,269	236,870,531
28	高畠町	10,297,362	3,295,108	3,180,146	16,772,616	553,637,546
29	川西町	9,227,640	2,534,780	1,749,906	13,512,326	412,493,264
30	白鷹町	5,252,457	1,502,211	1,779,316	8,533,984	302,737,508
31	飯豊町	3,882,129	1,109,363	1,243,909	6,235,401	134,461,372
32	小国町	3,179,873	804,709	785,394	4,769,976	119,880,646
36	三川町	2,464,255	711,126	1,025,789	4,201,170	167,809,551
44	遊佐町	6,157,299	2,034,777	2,424,841	10,616,917	340,011,272
45	庄内町	12,013,521	3,578,869	3,653,399	19,245,789	578,640,093
46	最上地区	8,516,974	3,193,535	2,929,279	14,639,788	596,117,653
	町村計	98,165,636	31,271,287	31,511,971	160,948,894	5,423,629,703
	市町村計	415,622,018	128,854,714	131,486,933	675,963,665	25,584,237,270
301	医師国保	-	-	-	-	560,656,300
302	歯科医師	-	-	-	-	631,049,700
303	建設国保	-	-	-	-	2,139,017,600
	組合計	-	-	-	-	3,330,723,600
	県 総計	415,622,018	128,854,714	131,486,933	675,963,665	28,914,960,870

第6表 経理状況（その2）

番号	収入 続 き									計
	国 庫 支 出 金									
	事務費 負担金	療給等 負担金	高額医療費 共同事業負担金	特定健康診査 等負担金	普通 調整交付金	特別 調整交付金	出産育児一時 金等補助金	特別対策費 補助金		
1	山形市	0	3,877,683,049	153,684,000	27,601,000	1,085,715,000	51,841,000	2,001,000	0	5,198,525,049
2	米沢市	0	1,303,306,913	51,993,000	7,076,000	450,998,000	16,823,000	15,486,000	0	1,845,682,913
3	鶴岡市	0	2,149,536,814	74,673,000	20,394,000	572,624,000	210,741,000	49,600,000	0	3,077,568,814
4	酒田市	0	1,712,667,033	74,268,000	16,278,000	524,917,000	151,559,000	8,634,000	0	2,488,323,033
5	新庄市	0	634,797,342	28,431,000	5,058,000	189,861,000	9,097,000	0	0	867,244,342
6	寒河江市	0	614,508,592	33,138,000	4,352,000	181,488,000	20,809,000	0	0	854,295,592
7	上山市	0	561,144,874	22,662,000	4,210,000	213,231,000	7,353,000	2,468,000	0	811,068,874
8	村山市	0	485,854,799	16,092,000	3,213,000	142,534,000	5,516,000	0	0	653,209,799
9	長井市	0	395,308,146	16,605,000	3,647,000	118,753,000	18,381,000	1,692,000	0	554,386,146
10	天童市	0	986,072,975	40,500,000	8,276,000	309,175,000	16,365,000	42,095,000	0	1,402,483,975
11	東根市	0	859,333,457	28,404,000	5,834,000	246,860,000	17,608,000	3,618,000	0	1,161,657,457
12	尾花沢市	0	374,369,300	18,414,000	3,130,000	70,064,000	21,716,000	3,040,000	0	490,733,300
13	南陽市	0	526,041,722	26,361,000	3,466,000	168,861,000	23,059,000	1,847,000	0	749,635,722
	市小計	0	14,480,625,016	585,225,000	112,535,000	4,275,081,000	570,868,000	130,481,000	0	20,154,815,016
14	中山町	0	232,900,184	9,711,000	1,186,000	73,908,000	2,129,000	0	0	319,834,184
15	山辺町	0	282,966,099	7,767,000	1,888,000	91,907,000	2,042,000	11,674,000	0	398,244,099
16	大江町	0	154,242,793	2,970,000	1,121,000	40,704,000	30,254,000	2,430,000	0	231,721,793
17	朝日町	0	141,172,197	6,759,000	1,435,000	44,493,000	8,516,000	2,872,000	0	205,247,197
18	西川町	0	89,054,588	3,492,000	907,000	35,227,000	54,928,000	0	0	183,608,588
19	河北町	0	294,591,686	11,493,000	2,865,000	80,255,000	3,354,000	11,620,000	0	404,178,686
20	大石田町	0	159,689,424	5,031,000	1,419,000	28,694,000	7,352,000	2,565,000	0	204,750,424
21	舟形町	0	112,609,549	3,519,000	1,081,000	32,503,000	1,100,000	10,530,000	0	161,342,549
22	大蔵村	0	88,483,652	3,420,000	765,000	14,477,000	6,791,000	10,584,000	0	124,520,652
27	最上町	0	198,156,895	7,803,000	1,376,000	50,089,000	27,818,000	2,322,000	0	287,564,895
28	高畠町	0	466,185,726	18,693,000	3,674,000	143,560,000	83,711,000	1,708,000	0	717,531,726
29	川西町	0	274,755,568	10,521,000	2,443,000	62,183,000	12,340,000	1,585,000	0	363,827,568
30	白鷹町	0	299,511,978	10,152,000	2,685,000	86,379,000	25,530,000	1,591,000	0	425,848,978
31	飯豊町	0	145,545,527	4,932,000	1,403,000	38,067,000	14,877,000	1,640,000	0	206,464,527
32	小国町	0	120,491,032	3,627,000	881,000	53,981,000	32,253,000	3,002,000	0	214,235,032
36	三川町	0	124,044,450	3,438,000	1,526,000	16,737,000	4,555,000	2,322,000	0	152,622,450
44	遊佐町	0	262,941,244	8,595,000	2,856,000	58,614,000	3,545,000	3,628,000	0	340,179,244
45	庄内町	0	400,058,383	13,050,000	4,545,000	103,053,000	6,143,000	2,376,000	0	529,225,383
46	最上地区	0	419,545,494	19,773,000	3,010,000	113,672,000	51,473,000	13,435,000	0	620,908,494
	町村計	0	4,266,946,469	154,746,000	37,066,000	1,168,503,000	378,711,000	85,884,000	0	6,091,856,469
	市町村計	0	18,747,571,485	739,971,000	149,601,000	5,443,584,000	949,579,000	216,365,000	0	26,246,671,485
301	医師国保	2,427,100	118,976,267	708,000	513,000	-	-	1,900,000	0	124,524,367
302	歯科医師	3,497,320	240,223,529	852,000	361,000	-	-	5,880,000	0	250,813,849
303	建設国保	14,154,424	2,451,571,839	26,617,000	8,674,000	-	-	6,090,000	0	2,507,107,263
	組合計	20,078,844	2,810,771,635	28,177,000	9,548,000	-	-	13,870,000	0	2,882,445,479
	県総計	20,078,844	21,558,343,120	768,148,000	159,149,000	5,443,584,000	949,579,000	230,235,000	0	29,129,116,964



(単位：円)

番号	収入 続 き							
	療養給付費 交付金	前期高齢者 交付金	都道府県支出金					連合会 支出金
			高額医療費 共同事業負担金	特定健康診査 等負担金	第一号 調整交付金	第二号 調整交付金	その他	
1 山形市	408,416,706	7,081,288,102	131,547,166	24,550,000	803,156,000	19,929,000	0	0
2 米沢市	137,967,135	2,218,718,539	51,993,000	7,211,000	314,389,000	11,847,000	483,750	0
3 鶴岡市	335,921,098	3,735,519,376	63,914,742	19,715,000	450,130,000	88,880,000	0	0
4 酒田市	245,289,000	3,785,302,670	63,568,279	14,667,000	377,837,000	138,119,000	0	0
5 新庄市	96,738,000	756,244,233	24,334,766	4,821,000	134,611,000	128,356,000	0	0
6 寒河江市	57,203,000	1,276,009,343	28,364,023	3,530,000	133,819,000	45,079,000	0	0
7 上山市	56,268,119	1,076,121,913	19,402,645	3,939,000	127,873,000	11,475,000	0	0
8 村山市	69,751,581	672,001,522	13,776,685	2,730,000	106,980,000	8,743,000	0	0
9 長井市	87,364,000	718,960,550	14,213,343	3,097,000	87,944,000	19,570,000	0	0
10 天童市	118,061,000	2,115,176,709	34,670,362	7,811,000	218,730,000	71,635,000	0	0
11 東根市	90,902,000	1,102,701,233	24,318,764	5,565,000	186,829,000	12,370,000	0	0
12 尾花沢市	75,232,022	480,367,135	15,767,219	2,998,000	72,395,000	27,078,000	0	0
13 南陽市	88,009,000	910,674,606	22,563,290	3,290,000	114,028,000	52,855,000	0	0
市小計	1,867,122,661	25,929,085,931	508,434,284	103,924,000	3,128,721,000	635,936,000	483,750	0
14 中山町	31,352,000	313,548,677	8,314,678	1,147,000	53,066,000	6,692,000	0	0
15 山辺町	14,544,000	369,148,261	6,650,333	1,802,000	62,654,000	6,396,000	0	0
16 大江町	28,572,779	173,803,431	2,548,204	1,258,000	31,011,000	7,385,000	0	0
17 朝日町	27,647,168	262,327,659	5,787,813	1,254,000	34,323,000	8,711,000	0	0
18 西川町	14,563,000	162,409,510	2,993,123	940,000	22,968,000	4,705,000	0	0
19 河北町	58,245,000	602,985,510	9,837,667	2,392,000	66,661,000	7,951,000	0	0
20 大石田町	17,603,000	230,369,745	4,306,350	1,325,000	31,554,000	8,685,000	0	0
21 舟形町	32,325,000	114,823,361	3,012,351	1,087,000	24,844,000	5,213,000	0	0
22 大蔵村	10,421,916	80,123,675	2,927,758	703,000	16,712,000	433,000	0	0
27 最上町	40,630,000	233,798,411	6,679,661	1,514,000	40,092,000	20,909,000	0	0
28 高島町	59,631,850	577,278,929	16,002,125	3,327,000	110,434,000	8,667,000	0	0
29 川西町	69,582,359	458,047,141	9,008,614	2,128,000	59,226,000	1,313,000	0	0
30 白鷹町	26,994,000	427,166,063	8,691,354	2,473,000	66,099,000	13,394,000	0	0
31 飯豊町	26,951,307	170,965,051	4,228,659	1,303,000	29,242,000	14,392,000	0	0
32 小国町	8,799,764	264,498,146	3,627,000	940,000	30,367,000	5,278,000	0	0
36 三川町	20,649,000	157,771,685	2,944,375	1,470,000	20,157,000	8,639,000	0	0
44 遊佐町	63,399,629	431,892,228	7,357,978	2,751,000	51,945,000	12,797,000	0	0
45 庄内町	45,364,000	756,528,907	11,171,713	4,492,000	85,783,000	28,203,000	0	0
46 最上地区	93,322,947	600,584,223	16,930,353	2,958,000	84,063,000	108,472,000	0	0
町村計	690,598,719	6,388,070,613	133,020,109	35,264,000	921,201,000	278,235,000	0	0
市町村計	2,557,721,380	32,317,156,544	641,454,393	139,188,000	4,049,922,000	914,171,000	483,750	0
301 医師国保	-	0	-	-	-	-	-	0
302 歯科医師	-	0	-	-	-	-	-	0
303 建設国保	-	647,319,705	-	-	-	-	-	0
組合計	-	647,319,705	-	-	-	-	-	0
県総計	2,557,721,380	32,964,476,249	641,454,393	139,188,000	4,049,922,000	914,171,000	483,750	0

第 6 表 経 理 状 況 ( そ の 3 )

番 号	保 険 者 名	収 入 続 き							
		共同事業交付金		繰 入 金					
		高額医療費	保険財政共同	一 般 会 計					
	共同事業	安定化事業	保険基盤(軽減分)	保険基盤(支援分)	職員給与費等	出産育児一時金	財政安定化支援	その他	
1	山形市	487,981,528	5,342,669,866	734,020,569	463,194,282	369,988,000	39,200,000	0	70,323,000
2	米沢市	193,441,217	1,858,135,550	334,113,301	177,496,068	154,614,838	8,109,333	102,813,000	12,130,000
3	鶴岡市	357,517,550	2,870,640,806	457,527,705	274,253,229	64,580,086	13,151,791	80,227,000	46,810,000
4	酒田市	261,530,675	2,364,038,125	422,297,896	233,073,072	194,131,032	14,000,000	123,013,000	43,315,000
5	新庄市	71,582,157	846,634,937	155,712,512	88,208,656	19,799,000	5,029,333	16,677,000	0
6	寒河江市	85,477,963	863,369,445	132,309,050	83,476,181	41,664,000	5,600,000	10,435,000	27,643,000
7	上山市	85,093,170	783,585,300	120,206,270	70,101,214	56,035,183	4,760,000	28,791,000	0
8	村山市	76,263,544	665,484,674	95,010,725	54,382,696	73,706,718	3,921,960	7,512,000	30,000,000
9	長井市	54,781,997	560,350,451	85,292,190	47,917,822	7,162,428	3,080,000	12,775,000	7,128,207
10	天童市	131,013,511	1,387,116,280	237,440,435	125,839,559	68,211,622	16,800,000	13,064,000	28,000,000
11	東根市	105,272,893	1,145,593,355	124,492,230	82,316,722	70,050,705	8,080,813	29,357,000	17,945,000
12	尾花沢市	52,307,185	515,280,298	63,494,110	40,397,780	63,532,000	2,800,000	18,000,000	37,310,000
13	南陽市	30,537,833	751,207,442	107,796,990	66,158,246	93,047,958	7,258,666	19,091,000	417,814
	市小計	1,992,801,223	19,954,106,529	3,069,713,983	1,806,815,527	1,276,523,570	131,791,896	461,755,000	321,022,021
14	中山町	43,869,069	302,427,793	34,772,340	19,888,780	36,387,018	280,000	4,085,000	4,954,238
15	山辺町	34,667,249	361,708,361	49,287,300	26,730,364	5,990,725	1,120,000	17,466,000	0
16	大江町	10,770,554	198,020,670	27,224,117	14,642,852	33,470,000	840,000	2,239,000	7,095,000
17	朝日町	12,253,653	209,329,773	26,951,220	16,492,123	44,170,507	1,960,000	5,921,000	3,441,000
18	西川町	8,343,840	134,661,949	18,346,405	9,827,409	29,211,313	560,000	2,894,000	0
19	河北町	33,994,970	445,363,971	63,261,933	38,198,834	17,956,623	1,960,000	7,186,000	883,623
20	大石田町	30,913,965	210,869,230	32,663,250	19,479,416	7,838,511	840,000	2,200,298	4,628,785
21	舟形町	16,224,978	153,989,976	23,340,155	13,712,963	3,000,000	1,120,000	6,747,000	2,200,882
22	大蔵村	8,536,306	110,139,651	12,758,800	8,658,347	1,483,012	1,120,000	743,000	2,768,694
27	最上町	24,921,532	253,942,691	28,941,615	18,751,938	0	560,000	3,047,000	9,000,000
28	高島町	69,503,288	647,581,533	75,627,285	46,938,675	70,019,000	5,040,000	21,338,000	9,620,773
29	川西町	34,481,447	413,447,457	53,375,810	33,564,899	7,870,270	1,680,000	14,227,210	0
30	白鷹町	39,129,686	398,845,072	46,197,648	26,274,372	11,293,000	1,960,000	14,750,000	0
31	飯豊町	15,578,283	185,928,009	19,179,120	11,837,535	3,497,856	1,960,000	8,523,750	14,597,675
32	小国町	7,346,308	161,786,089	23,088,520	12,927,466	4,643,014	280,000	8,736,000	0
36	三川町	12,241,889	168,305,162	18,701,870	11,463,524	7,427,614	1,120,000	1,534,000	0
44	遊佐町	34,991,826	345,105,585	48,188,530	28,034,746	42,917,000	1,680,000	8,000,000	0
45	庄内町	54,603,375	508,549,707	78,976,418	46,152,168	11,873,453	2,240,000	6,561,000	150,202,000
46	最上地区	51,243,532	567,254,755	83,964,480	49,560,900	22,050,000	7,280,000	17,386,000	153,948,000
	町村計	543,615,750	5,777,257,434	764,846,816	453,137,311	361,098,916	33,600,000	153,584,258	363,340,670
	市町村計	2,536,416,973	25,731,363,963	3,834,560,799	2,259,952,838	1,637,622,486	165,391,896	615,339,258	684,362,691
301	医師国保	17,880,000	-	-	-	-	-	-	-
302	歯科医師	14,928,000	-	-	-	-	-	-	-
303	建設国保	96,789,000	-	-	-	-	-	-	-
	組合計	129,597,000	-	-	-	-	-	-	-
	県 総計	2,666,013,973	25,731,363,963	3,834,560,799	2,259,952,838	1,637,622,486	165,391,896	615,339,258	684,362,691

( 単位 : 円 )

番号 保険者名	収 入 続 き				支 出			
	繰入金	繰越金	その他収入	合 計	総 務 費	保 険 給 付 費		
	基 金 等					一 般 被 保 険 者 分		
							療養給付費	療養費
1 山形市	165,233,000	573,034,957	106,951,649	27,098,007,664	440,859,786	13,665,902,244	116,942,754	13,782,844,998
2 米沢市	0	359,745,947	36,707,398	9,587,236,282	171,391,234	4,604,648,755	28,277,576	4,632,926,331
3 鶴岡市	0	693,649,013	56,419,304	15,879,934,839	126,125,884	7,314,226,932	53,067,254	7,367,294,186
4 酒田市	0	409,768,135	38,142,259	13,721,069,854	191,047,694	6,473,589,309	37,550,703	6,511,140,012
5 新庄市	0	530,707,106	12,351,969	4,742,195,349	23,734,674	1,920,669,001	15,664,496	1,936,333,497
6 寒河江市	392,193,694	254,448,218	24,510,796	5,280,205,561	61,166,729	2,266,569,986	17,848,889	2,284,418,875
7 上山市	1,230,000	317,741,308	8,386,559	4,337,169,824	64,244,391	2,030,798,275	11,517,702	2,042,315,977
8 村山市	0	128,305,811	17,752,105	3,298,357,020	85,532,718	1,556,015,883	12,041,870	1,568,057,753
9 長井市	0	104,979,634	10,024,732	2,927,140,491	17,063,790	1,386,640,651	12,036,371	1,398,677,022
10 天童市	153,187,000	263,905,254	15,589,097	7,842,314,234	111,070,171	3,634,508,397	30,099,087	3,664,607,484
11 東根市	0	20,339,699	10,431,391	5,263,906,891	84,132,283	2,578,548,298	17,893,030	2,596,441,328
12 尾花沢市	0	141,583,715	2,334,299	2,627,036,669	63,731,526	1,160,978,975	9,042,981	1,170,021,956
13 南陽市	0	233,857,378	13,061,479	3,995,658,186	95,268,558	1,837,356,771	11,567,679	1,848,924,450
市小計	711,843,694	4,032,066,175	352,663,037	106,600,232,864	1,535,369,438	50,430,453,477	373,550,392	50,804,003,869
14 中山町	60,000,000	45,962,086	3,776,033	1,514,135,014	38,333,897	717,238,148	7,690,121	724,928,269
15 山辺町	0	77,546,650	6,794,306	1,720,082,701	17,725,995	874,256,176	6,873,523	881,129,699
16 大江町	0	76,676,030	1,461,411	1,028,065,368	35,456,119	440,018,722	4,414,237	444,432,959
17 朝日町	66,986,000	5,261,480	873,416	1,139,489,203	44,477,622	488,800,142	4,457,875	493,258,017
18 西川町	0	48,526,707	2,516,408	755,204,782	33,256,666	325,612,382	4,391,851	330,004,233
19 河北町	1,592,000	20,729,987	4,066,789	2,256,881,376	25,627,204	1,087,004,640	10,534,100	1,097,538,740
20 大石田町	0	44,821,383	591,093	1,094,097,806	10,360,740	489,010,741	3,517,508	492,528,249
21 舟形町	0	90,720,610	1,422,564	821,626,810	14,179,201	335,392,756	1,381,702	336,774,458
22 大蔵村	9,600,000	16,968,083	1,903,434	523,779,613	13,629,547	230,153,112	1,128,367	231,281,479
27 最上町	16,000,000	103,084,608	3,901,312	1,330,209,194	14,961,348	562,355,037	2,793,250	565,148,287
28 高島町	96,572,000	163,913,437	3,788,721	3,256,452,888	72,980,219	1,465,637,062	8,828,161	1,474,465,223
29 川西町	0	53,773,031	1,945,310	1,989,991,380	12,227,600	975,276,627	6,388,296	981,664,923
30 白鷹町	30,000,000	94,427,684	2,682,190	1,938,963,555	11,528,921	943,101,140	6,516,484	949,617,624
31 飯豊町	0	7,371,628	2,971,542	859,453,314	5,088,856	416,749,141	3,557,707	420,306,848
32 小国町	0	124,427,111	2,924,616	993,784,712	8,339,686	442,914,790	1,670,194	444,584,984
36 三川町	20,000,000	42,598,586	9,790,516	825,246,222	7,989,419	376,290,363	2,827,326	379,117,689
44 遊佐町	0	250,869,052	10,343,589	2,020,463,679	55,168,932	875,926,696	7,468,440	883,395,136
45 庄内町	100,724,757	120,567,997	14,017,348	3,133,876,319	14,496,158	1,350,344,896	10,166,901	1,360,511,797
46 最上地区	130,273,000	314,781,667	16,063,676	3,537,162,680	64,801,475	1,283,935,154	6,942,057	1,290,877,211
町村計	531,747,757	1,703,027,817	91,834,274	30,738,966,616	500,629,605	13,680,017,725	101,548,100	13,781,565,825
市町村計	1,243,591,451	5,735,093,992	444,497,311	137,339,199,480	2,035,999,043	64,110,471,202	475,098,492	64,585,569,694
301 医師国保	0	199,910,555	183,784	903,155,006	48,412,533	303,103,867	1,551,710	304,655,577
302 歯科医師	8,000,000	71,240,554	2,613,812	978,645,915	36,879,939	341,967,846	4,003,905	345,971,751
303 建設国保	0	258,746,923	16,077,951	5,665,058,442	157,501,777	3,049,710,366	30,814,060	3,080,524,426
組合計	8,000,000	529,898,032	18,875,547	7,546,859,363	242,794,249	3,694,782,079	36,369,675	3,731,151,754
県 総計	1,251,591,451	6,264,992,024	463,372,858	144,886,058,843	2,278,793,292	67,805,253,281	511,468,167	68,316,721,448

第 6 表 経 理 状 況 ( そ の 4 )

番 号	保 険 者 名	支 出 続 き						小 計
		保 険 給 付 費 続 き						
		一 般 被 保 険 者 分 続 き						
		高 額 療 養 費	高 額 介 護 合 算 療 養 費	移 送 費	出 産 育 児 諸 費	葬 祭 諸 費	そ の 他	
1	山形市	1,863,729,592	1,106,661	0	48,838,820	14,750,000	0	15,711,270,071
2	米沢市	635,289,869	530,435	0	12,164,000	6,150,000	0	5,287,060,635
3	鶴岡市	994,709,344	195,770	0	19,737,556	9,850,000	0	8,391,786,856
4	酒田市	958,116,583	604,423	0	14,264,000	10,300,000	0	7,494,425,018
5	新庄市	273,128,630	204,423	0	7,547,780	2,650,000	0	2,219,864,330
6	寒河江市	332,856,268	79,105	0	8,400,000	2,500,000	0	2,628,254,248
7	上山市	284,535,606	16,516	0	7,140,000	1,750,000	0	2,335,758,099
8	村山市	214,357,975	0	0	5,880,000	1,550,000	0	1,789,845,728
9	長井市	183,272,190	111,790	0	4,890,000	1,850,000	0	1,588,801,002
10	天童市	536,649,953	303,791	0	15,155,921	3,950,000	0	4,220,667,149
11	東根市	373,034,577	175,591	0	12,121,220	3,400,000	0	2,985,172,716
12	尾花沢市	159,713,068	0	0	4,200,000	1,450,000	0	1,335,385,024
13	南陽市	244,417,282	146,614	194,400	10,888,000	2,500,000	0	2,107,070,746
	市小計	7,053,810,937	3,475,119	194,400	171,227,297	62,650,000	0	58,095,361,622
14	中山町	110,449,091	12,509	0	420,210	600,000	0	836,410,079
15	山辺町	130,636,893	23,132	0	1,680,000	1,150,000	0	1,014,619,724
16	大江町	52,747,850	990	0	840,420	1,050,000	0	499,072,219
17	朝日町	71,754,491	12,294	0	2,941,470	650,000	0	568,616,272
18	西川町	42,957,753	0	0	840,420	450,000	0	374,252,406
19	河北町	146,674,270	407,964	0	2,940,000	1,350,000	0	1,248,910,974
20	大石田町	69,542,669	0	0	1,260,000	800,000	0	564,130,918
21	舟形町	47,478,315	73,755	0	1,680,000	450,000	0	386,456,528
22	大蔵村	39,112,127	38,807	0	1,680,000	350,000	0	272,462,413
27	最上町	78,748,164	0	0	840,210	1,100,000	0	645,836,661
28	高島町	206,939,587	48,844	0	7,560,000	2,450,000	0	1,691,463,654
29	川西町	128,192,092	82,284	0	2,520,000	1,400,000	0	1,113,859,299
30	白鷹町	134,902,724	0	0	2,941,260	1,450,000	0	1,088,911,608
31	飯豊町	57,148,658	0	0	2,941,470	850,000	0	481,246,976
32	小国町	63,810,444	0	0	420,000	700,000	0	509,515,428
36	三川町	45,010,109	0	0	1,680,000	400,000	0	426,207,798
44	遊佐町	118,488,283	19,787	0	2,520,000	1,350,000	0	1,005,773,206
45	庄内町	211,885,190	279,400	0	3,361,680	2,350,000	0	1,578,388,067
46	最上地区	187,200,500	108,298	0	2,967,070	2,350,000	0	1,483,503,079
	町村計	1,943,679,210	1,108,064	0	42,034,210	21,250,000	0	15,789,637,309
	市町村計	8,997,490,147	4,583,183	194,400	213,261,507	83,900,000	0	73,884,998,931
301	医師国保	25,236,237	0	0	7,143,150	100,000	834,000	337,968,964
302	歯科医師	35,673,140	0	0	26,444,000	100,000	10,301,636	418,490,527
303	建設国保	342,238,919	0	0	29,667,650	2,350,000	148,780,288	3,603,561,283
	組合計	403,148,296	0	0	63,254,800	2,550,000	159,915,924	4,360,020,774
	県総計	9,400,638,443	4,583,183	194,400	276,516,307	86,450,000	159,915,924	78,245,019,705

( 単位 : 円 )

番号	保険者名	支 出 続 き						審査支払 手 数 料	計
		保 険 給 付 費 続 き							
		退 職 被 保 険 者 等 分					小計		
		療養給付費療養費	高額療養費	高額介護 合算療養費	移送費				
1	山形市	243,848,551	39,733,138	0	0	283,581,689	48,033,372	16,042,885,132	
2	米沢市	83,858,568	12,768,568	201,086	0	96,828,222	15,307,967	5,399,196,824	
3	鶴岡市	238,074,479	37,958,043	39,233	0	276,071,755	27,980,612	8,695,839,223	
4	酒田市	177,341,761	32,530,046	124,283	0	209,996,090	21,098,978	7,725,520,086	
5	新庄市	65,665,405	13,524,194	7,850	0	79,197,449	6,974,042	2,306,035,821	
6	寒河江市	49,737,512	7,840,947	0	0	57,578,459	7,637,888	2,693,470,595	
7	上山市	55,513,883	10,046,521	577	0	65,560,981	7,475,654	2,408,794,734	
8	村山市	49,148,544	6,484,134	0	0	55,632,678	5,258,343	1,850,736,749	
9	長井市	53,417,905	10,680,287	0	0	64,098,192	4,934,660	1,657,833,854	
10	天童市	100,525,974	18,943,880	0	0	119,469,854	12,630,995	4,352,767,998	
11	東根市	60,387,533	8,182,547	0	0	68,570,080	9,364,576	3,063,107,372	
12	尾花沢市	37,491,988	5,171,703	0	0	42,663,691	4,072,774	1,382,121,489	
13	南陽市	50,746,263	8,839,787	0	0	59,586,050	6,540,041	2,173,196,837	
	市小計	1,265,758,366	212,703,795	373,029	0	1,478,835,190	177,309,902	59,751,506,714	
14	中山町	19,662,505	3,409,858	0	0	23,072,363	2,206,152	861,688,594	
15	山辺町	14,574,638	1,478,146	0	0	16,052,784	2,742,233	1,033,414,741	
16	大江町	14,256,570	2,648,302	0	0	16,904,872	1,712,069	517,689,160	
17	朝日町	17,960,428	2,423,794	0	0	20,384,222	1,786,752	590,787,246	
18	西川町	9,305,621	584,005	0	0	9,889,626	1,186,797	385,328,829	
19	河北町	48,608,258	10,042,590	0	0	58,650,848	3,949,419	1,311,511,241	
20	大石田町	10,812,178	1,443,824	0	0	12,256,002	1,743,412	578,130,332	
21	舟形町	19,537,807	4,577,077	9,690	0	24,124,574	1,179,822	411,760,924	
22	大蔵村	4,380,782	377,327	0	0	4,758,109	717,009	277,937,531	
27	最上町	25,856,116	4,057,960	0	0	29,914,076	1,966,250	677,716,987	
28	高畠町	54,170,186	10,846,310	0	0	65,016,496	4,904,632	1,761,384,782	
29	川西町	49,713,547	9,253,470	0	0	58,967,017	3,416,818	1,176,243,134	
30	白鷹町	25,556,032	2,755,573	0	0	28,311,605	2,938,199	1,120,161,412	
31	飯豊町	17,982,208	2,710,556	0	0	20,692,764	1,434,160	503,373,900	
32	小国町	7,954,574	894,267	0	0	8,848,841	1,416,069	519,780,338	
36	三川町	20,683,296	4,037,158	0	0	24,720,454	1,441,326	452,369,578	
44	遊佐町	32,867,409	5,870,498	0	0	38,737,907	2,869,410	1,047,380,523	
45	庄内町	43,887,304	6,660,068	0	0	50,547,372	3,859,061	1,632,794,500	
46	最上地区	47,333,623	9,225,204	0	44,261	56,603,088	4,500,470	1,544,606,637	
	町村計	485,103,082	83,295,987	9,690	44,261	568,453,020	45,970,060	16,404,060,389	
	市町村計	1,750,861,448	295,999,782	382,719	44,261	2,047,288,210	223,279,962	76,155,567,103	
301	医師国保	-	-	-	-	-	1,115,498	339,084,462	
302	歯科医師	-	-	-	-	-	1,613,985	420,104,512	
303	建設国保	-	-	-	-	-	12,839,150	3,616,400,433	
	組合計	-	-	-	-	-	15,568,633	4,375,589,407	
	県総計	1,750,861,448	295,999,782	382,719	44,261	2,047,288,210	238,848,595	80,531,156,510	

第 6 表 経 理 状 況 ( そ の 5 )

番 号 保険者名	支 出 続 き								
	後期高齢者支援金等			前期高齢者納付金等			老人保健医療費拠出金		
	後期高齢者 支援金	事務費拠出金	計	前期高齢者 納付金	事務費拠出金	計	医療費拠出金	事務費拠出金	計
1 山形市	2,660,995,084	192,747	2,661,187,831	9,640,656	186,030	9,826,686	0	60,492	60,492
2 米沢市	906,655,053	66,852	906,721,905	3,325,908	64,522	3,390,430	0	21,595	21,595
3 鶴岡市	1,565,474,132	117,069	1,565,591,201	5,799,815	112,989	5,912,804	0	39,423	39,423
4 酒田市	1,296,638,389	96,039	1,296,734,428	4,771,546	92,692	4,864,238	0	32,387	32,387
5 新庄市	455,083,274	35,478	455,118,752	1,736,489	34,243	1,770,732	0	11,869	11,869
6 寒河江市	460,412,937	33,759	460,446,696	1,682,368	32,583	1,714,951	0	10,693	10,693
7 上山市	409,867,597	29,433	409,897,030	1,476,034	28,407	1,504,441	0	9,622	9,622
8 村山市	303,794,377	22,681	303,817,058	1,124,240	21,891	1,146,131	0	7,626	7,626
9 長井市	294,874,943	22,129	294,897,072	1,095,205	21,358	1,116,563	0	7,328	7,328
10 天童市	747,513,895	54,573	747,568,468	2,723,128	52,671	2,775,799	0	15,976	15,976
11 東根市	528,251,780	39,056	528,290,836	1,941,492	37,695	1,979,187	0	11,638	11,638
12 尾花沢市	231,620,400	17,881	231,638,281	877,661	17,258	894,919	0	6,569	6,569
13 南陽市	364,454,495	27,340	364,481,835	1,353,246	26,388	1,379,634	0	9,074	9,074
市小計	10,225,636,356	755,037	10,226,391,393	37,547,788	728,727	38,276,515	0	244,292	244,292
14 中山町	139,834,174	9,903	139,844,077	498,743	9,558	508,301	0	2,998	2,998
15 山辺町	157,683,356	11,409	157,694,765	570,873	11,012	581,885	0	3,634	3,634
16 大江町	103,710,955	7,463	103,718,418	374,048	7,203	381,251	0	2,593	2,593
17 朝日町	108,114,873	8,000	108,122,873	397,610	7,722	405,332	0	2,714	2,714
18 西川町	68,952,448	5,009	68,957,457	250,330	4,834	255,164	0	1,900	1,900
19 河北町	222,807,606	16,284	222,823,890	812,321	15,717	828,038	0	5,219	5,219
20 大石田町	101,191,770	7,415	101,199,185	369,594	7,156	376,750	0	2,569	2,569
21 舟形町	75,018,217	5,721	75,023,938	281,829	5,522	287,351	0	1,976	1,976
22 大蔵村	48,062,964	3,688	48,066,652	181,369	3,560	184,929	0	1,289	1,289
27 最上町	126,252,809	9,925	126,262,734	484,627	9,579	494,206	0	3,649	3,649
28 高島町	275,339,407	20,917	275,360,324	1,031,501	20,188	1,051,689	0	6,965	6,965
29 川西町	192,781,749	14,285	192,796,034	709,664	13,788	723,452	0	4,984	4,984
30 白鷹町	171,040,932	12,759	171,053,691	632,614	12,315	644,929	0	4,291	4,291
31 飯豊町	82,970,657	6,285	82,976,942	310,194	6,066	316,260	0	2,158	2,158
32 小国町	83,633,671	6,314	83,639,985	311,962	6,094	318,056	0	2,411	2,411
36 三川町	88,886,345	6,639	88,892,984	329,040	6,408	335,448	0	2,279	2,279
44 遊佐町	192,236,977	13,822	192,250,799	692,936	13,341	706,277	0	4,708	4,708
45 庄内町	282,897,607	20,850	282,918,457	1,037,451	20,124	1,057,575	0	7,246	7,246
46 最上地区	304,692,376	23,860	304,716,236	1,166,331	23,029	1,189,360	0	8,819	8,819
町村計	2,826,108,893	210,548	2,826,319,441	10,443,037	203,216	10,646,253	0	72,402	72,402
市町村計	13,051,745,249	965,585	13,052,710,834	47,990,825	931,943	48,922,768	0	316,694	316,694
301 医師国保	116,298,245	8,224	116,306,469	11,887,113	7,938	11,895,051	0	2,081	2,081
302 歯科医師	155,517,407	10,809	155,528,216	131,731,740	10,432	131,742,172	0	2,291	2,291
303 建設国保	920,777,334	65,397	920,842,731	3,290,668	63,118	3,353,786	0	18,167	18,167
組合計	1,192,592,986	84,430	1,192,677,416	146,909,521	81,488	146,991,009	0	22,539	22,539
県総計	14,244,338,235	1,050,015	14,245,388,250	194,900,346	1,013,431	195,913,777	0	339,233	339,233

( 単位 : 円 )

番 号	支 出 続 き 保 険 者 名	支 出 続 き								
		介護納付金	共同事業拠出金			保健事業費			直 診 勘 定 繰 出 金	基 金 等 積 立 金
			高額医療費 共同事業	保険財政共同 安定化事業	その他	特定健康診査 等事業費	保健事業費	健康管理セン タ一事業費		
1	山形市	977,951,897	526,188,665	5,194,041,554	4,340	170,072,079	22,802,944	0	0	0
2	米沢市	361,058,287	178,033,058	1,837,851,601	1,589	45,239,354	10,492,604	0	0	317,100,171
3	鶴岡市	645,221,589	255,658,969	2,942,278,662	2,198	120,087,049	62,750,598	0	7,101,000	570,334,998
4	酒田市	496,801,316	254,273,116	2,480,443,043	2,170	47,108,623	53,059,505	0	2,644,000	399,201,357
5	新庄市	200,007,591	97,339,065	950,024,818	518	30,849,550	1,630,262	0	0	12,967
6	寒河江市	179,091,113	113,456,094	914,919,420	609	23,842,397	3,273,326	0	11,673,000	227,139,903
7	上山市	156,420,933	77,610,580	792,329,683	616	40,079,781	5,427,094	0	0	1,230,559
8	村山市	120,274,116	55,106,742	612,509,470	483	8,873,622	5,277,729	0	0	55,987,310
9	長井市	115,842,130	56,853,374	572,914,826	476	10,408,725	13,822,300	0	0	0
10	天童市	294,895,554	138,681,451	1,458,451,704	1,176	38,906,355	1,402,110	0	2,886,000	84,561,098
11	東根市	227,403,768	97,275,058	1,033,086,940	707	27,597,992	5,987,157	0	0	90,437
12	尾花沢市	101,999,279	63,068,879	539,887,481	343	13,923,247	6,439,216	0	0	30,010,000
13	南陽市	165,883,885	90,253,162	801,950,884	560	16,432,923	3,127,803	0	1,116,814	20,655,365
	市小計	4,042,851,458	2,003,798,213	20,130,690,086	15,785	593,421,697	195,492,648	0	25,420,814	1,706,324,165
14	中山町	51,667,044	33,258,714	256,806,305	203	7,145,664	4,604,980	0	0	37,998,825
15	山辺町	57,194,333	26,601,335	299,763,307	315	12,203,229	1,889,954	0	0	30,139,162
16	大江町	38,160,203	10,192,819	178,933,053	182	3,803,667	5,852,906	0	0	47,147,315
17	朝日町	46,561,747	23,151,254	212,979,651	112	4,053,222	4,779,240	0	0	0
18	西川町	22,713,819	14,582,217	128,952,342	140	7,700,698	1,945,071	0	46,228,000	0
19	河北町	71,217,556	39,350,671	441,657,857	413	9,356,732	7,793,925	0	0	83,000
20	大石田町	44,570,743	17,225,400	204,291,731	98	5,142,153	5,531,355	0	0	20,060,772
21	舟形町	33,036,061	11,785,443	150,270,775	119	3,968,145	2,356,625	0	0	57,107,624
22	大蔵村	24,494,266	11,711,035	107,715,857	35	3,859,613	351,713	0	0	3,275
27	最上町	61,498,774	26,718,644	270,424,202	133	8,724,017	10,395,505	0	6,297,000	16,000,000
28	高島町	116,793,608	64,008,502	579,835,479	399	10,834,192	12,413,031	0	52,516,000	96,572,000
29	川西町	75,948,635	36,034,458	410,759,435	322	9,688,191	3,095,649	0	0	3,854
30	白鷹町	65,987,949	34,765,416	336,471,177	329	10,368,087	11,261,264	0	8,775,000	60,071,000
31	飯豊町	32,369,006	16,544,092	156,406,091	217	8,889,676	148,809	25,373,586	5,058,000	107,836
32	小国町	30,578,481	12,436,569	160,515,004	196	5,124,214	3,348,159	0	2,116,000	100,000,000
36	三川町	38,868,685	11,777,502	164,166,800	133	9,969,018	8,614,121	0	0	200,000
44	遊佐町	76,943,242	29,431,914	345,978,178	329	14,396,000	2,067,309	0	0	100,000,000
45	庄内町	111,749,555	44,686,855	532,017,471	455	23,806,234	13,595,193	0	0	244,945,378
46	最上地区	123,383,110	67,721,414	662,729,162	329	16,059,906	53,824,309	550,692	8,544,000	156,772,167
	町村計	1,123,736,817	531,984,254	5,600,673,877	4,459	175,092,658	153,869,118	25,924,278	129,534,000	967,212,208
	市町村計	5,166,588,275	2,535,782,467	25,731,363,963	20,244	768,514,355	349,361,766	25,924,278	154,954,814	2,673,536,373
301	医師国保	63,437,654	15,170,000	-	11,000	8,070,362	17,152,948	0	0	0
302	歯科医師	85,674,406	18,257,000	-	2,280,000	6,717,765	34,606,243	0	0	0
303	建設国保	403,164,772	126,509,000	-	85,000	41,895,580	147,638,943	0	0	3,785,730
	組合計	552,276,832	159,936,000	-	2,376,000	56,683,707	199,398,134	0	0	3,785,730
	県 総計	5,718,865,107	2,695,718,467	25,731,363,963	2,396,244	825,198,062	548,759,900	25,924,278	154,954,814	2,677,322,103

第 6 表 経 理 状 況 ( そ の 6 )

( 単 位 : 円 )

番 号 保険者名	支 出 続 き				収支差引残	基金保有額
	公債費	その他支出	繰上充用金	合計		
1 山形市	0	101,323,048	0	26,147,204,454	950,803,210	614,083,000
2 米沢市	0	50,955,827	0	9,281,454,479	305,781,803	689,868,409
3 鶴岡市	0	119,571,150	0	15,116,514,748	763,420,091	850,447,186
4 酒田市	0	27,961,963	0	12,979,693,926	741,375,928	1,203,960,536
5 新庄市	0	87,263,560	0	4,153,800,179	588,395,170	198,667,461
6 寒河江市	0	19,149,291	0	4,709,354,817	570,850,744	0
7 上山市	0	49,420,943	0	4,006,970,407	330,199,417	703,052,007
8 村山市	0	8,777,372	0	3,108,047,126	190,309,894	119,579,836
9 長井市	0	11,976,920	0	2,752,737,358	174,403,133	250,000,000
10 天童市	0	38,962,078	0	7,272,945,938	569,368,296	198,586,205
11 東根市	0	17,051,684	0	5,086,015,059	177,891,832	115,480,014
12 尾花沢市	0	26,063,811	0	2,459,785,040	167,251,629	113,336,118
13 南陽市	0	21,247,582	0	3,755,004,916	240,653,270	339,022,689
市 小計	0	579,725,229	0	100,829,528,447	5,770,704,417	5,396,083,461
14 中山町	0	8,288,562	0	1,440,148,164	73,986,850	40,396,579
15 山辺町	0	13,836,536	0	1,651,049,191	69,033,510	227,852,240
16 大江町	0	12,870,196	0	954,207,882	73,857,486	228,506,000
17 朝日町	0	9,804,539	0	1,045,125,552	94,363,651	127,444,000
18 西川町	0	3,060,542	0	712,982,845	42,221,937	165,332,185
19 河北町	0	22,281,084	0	2,152,536,830	104,344,546	476,950,447
20 大石田町	0	4,397,313	0	991,289,141	102,808,665	101,421,550
21 舟形町	0	9,865,023	0	769,643,205	51,983,605	126,812,671
22 大蔵村	0	6,237,965	0	494,193,707	29,585,906	43,497,293
27 最上町	0	14,842,264	0	1,234,339,463	95,869,731	204,422,000
28 高島町	0	18,703,328	0	3,062,460,518	193,992,370	242,775,982
29 川西町	636	21,489,534	0	1,939,015,918	50,975,462	161,748,875
30 白鷹町	0	6,525,881	0	1,837,619,347	101,344,208	124,057,223
31 飯豊町	0	317,079	0	836,972,508	22,480,806	103,816,378
32 小国町	0	3,236,737	0	929,435,836	64,348,876	292,483,931
36 三川町	0	6,069,569	0	789,255,536	35,990,686	39,850,000
44 遊佐町	0	27,576,917	0	1,891,905,128	128,558,551	317,062,531
45 庄内町	0	101,988,832	0	3,004,063,909	129,812,410	144,724,757
46 最上地区	0	7,773,420	0	3,012,681,036	524,481,644	248,340,104
町村 計	636	299,165,321	0	28,748,925,716	1,990,040,900	3,417,494,746
市町村計	636	878,890,550	0	129,578,454,163	7,760,745,317	8,813,578,207
301 医師国保	-	4,530,827	0	624,073,387	279,081,619	212,472,415
302 歯科医師	-	8,018,619	0	899,811,163	78,834,752	566,400,000
303 建設国保	-	105,799,877	0	5,526,995,796	138,062,646	1,474,719,890
組合 計	-	118,349,323	0	7,050,880,346	495,979,017	2,253,592,305
県 総計	636	997,239,873	0	136,629,334,509	8,256,724,334	11,067,170,512



第 7 表 経理状況諸率 ( その 1 )

※ 各科目の決算額÷該当被保険者数 (年度平均) (単位 : 円)

番 号 保 険 者 名	被 保 険 者 1 人 当 た り 諸 費 ( 収 入 )														
	保 険 税 (料)				国 庫 支 出 金							共 同 事 業 交 付 金		繰 入 金	
	一般医療	退職医療	後期	介護	事務費 負担金	療給等 負担金	共同事業 負担金	特定健診 負担金	普通調整 交付金	特別調整 交付金	その他	高額 医療費	保険財政 共同安定化	一般会計	基金
1 山形市	74,591	72,919	22,669	23,307	0	81,254	3,220	568	22,750	1,086	41	10,225	111,952	34,506	3,400
2 米沢市	74,359	64,096	23,367	27,213	0	80,317	3,204	428	27,793	1,037	938	11,921	114,509	47,791	0
3 鶴岡市	74,534	62,850	24,659	32,887	0	76,545	2,659	703	20,391	7,504	1,709	12,731	102,224	32,278	0
4 酒田市	72,914	67,361	23,020	29,567	0	74,315	3,223	685	22,777	6,576	363	11,348	102,579	43,343	0
5 新庄市	81,370	66,608	23,366	32,202	0	76,871	3,443	597	22,991	1,102	0	8,668	102,523	33,706	0
6 寒河江市	78,434	99,781	25,418	30,223	0	74,531	4,019	517	22,012	2,524	0	10,367	104,714	35,751	46,562
7 上山市	75,130	64,492	18,190	26,105	0	77,786	3,141	567	29,558	1,019	333	11,796	108,620	37,722	166
8 村山市	78,572	58,446	23,599	22,330	0	88,305	2,925	565	25,906	1,003	0	13,861	120,953	46,532	0
9 長井市	72,111	61,468	20,168	22,336	0	73,752	3,098	661	22,155	3,429	307	10,221	104,543	29,599	0
10 天童市	76,509	76,733	19,820	27,253	0	74,320	3,052	607	23,302	1,233	3,089	9,874	104,546	35,913	11,242
11 東根市	70,365	62,590	25,515	33,001	0	89,013	2,942	586	25,571	1,824	364	10,905	118,665	33,398	0
12 尾花沢市	83,872	53,475	25,753	27,842	0	87,633	4,310	709	16,401	5,083	689	12,244	120,618	51,107	0
13 南陽市	77,811	60,486	23,599	21,057	0	79,861	4,002	513	25,635	3,501	274	4,636	114,044	43,509	0
市小計	75,145	67,573	23,064	27,610	0	78,940	3,190	598	23,305	3,112	694	10,864	108,778	37,567	3,784
14 中山町	59,501	47,403	23,194	23,929	0	96,160	4,009	476	30,515	879	0	18,113	124,867	40,324	24,106
15 山辺町	67,641	72,191	22,112	24,792	0	101,567	2,788	661	32,989	733	4,086	12,443	129,831	35,210	0
16 大江町	60,312	47,336	22,917	28,463	0	81,783	1,575	575	21,582	16,041	1,246	5,711	104,995	43,829	0
17 朝日町	69,361	51,559	23,344	25,653	0	73,990	3,542	727	23,319	4,463	1,455	6,422	109,712	50,119	33,934
18 西川町	59,204	47,257	19,542	22,127	0	73,417	2,879	718	29,041	45,283	0	6,879	111,016	48,132	0
19 河北町	80,682	60,991	23,083	31,026	0	72,919	2,845	690	19,865	830	2,799	8,415	110,239	31,185	384
20 大石田町	91,622	66,078	26,370	34,017	0	87,838	2,767	764	15,783	4,044	1,381	17,004	115,990	36,410	0
21 舟形町	81,461	80,747	26,919	35,059	0	84,415	2,638	783	24,365	825	7,630	12,163	115,435	36,320	0
22 大蔵村	90,367	65,299	30,143	35,056	0	107,253	4,145	906	17,548	8,232	#####	10,347	133,503	32,621	11,374
27 最上町	64,603	58,484	25,775	25,858	0	87,486	3,445	583	22,114	12,282	983	11,003	112,116	25,540	6,777
28 高島町	71,816	64,359	23,346	26,465	0	90,399	3,625	691	27,838	16,232	321	13,477	125,573	42,991	18,163
29 川西町	85,754	71,532	23,812	18,012	0	79,639	3,050	683	18,024	3,577	443	9,995	119,840	30,936	0
30 白鷹町	66,990	50,023	19,182	26,991	0	96,648	3,276	838	27,873	8,238	497	12,627	128,701	31,359	9,363
31 飯豊町	57,906	57,942	16,945	22,945	0	93,418	3,166	863	24,433	9,549	1,009	9,999	119,338	36,674	0
32 小国町	57,707	63,597	14,774	16,024	0	80,650	2,428	571	36,132	21,588	1,944	4,917	108,291	32,173	0
36 三川町	70,318	47,390	20,040	32,997	0	77,334	2,143	921	10,435	2,840	1,402	7,632	104,928	24,304	12,077
44 遊佐町	65,634	53,080	21,775	30,497	0	77,909	2,547	818	17,367	1,050	1,039	10,368	102,254	36,901	0
45 庄内町	78,731	66,742	23,637	28,885	0	80,204	2,616	879	20,660	1,232	460	10,947	101,955	57,277	19,490
46 最上地区	70,107	59,559	25,671	28,100	0	76,699	3,615	536	20,781	9,410	2,394	9,368	103,703	59,538	23,209
町村計	71,674	60,077	22,957	27,157	0	84,174	3,053	708	23,051	7,471	1,641	10,724	113,968	40,699	10,162
市町村計	74,393	65,638	23,041	27,508	0	80,073	3,161	622	23,250	4,056	900	10,833	109,902	38,248	5,172
301 医師国保	197,501	—	46,582	52,786	1,163	57,008	339	246	—	—	910	8,567	—	—	0
302 歯科医師	151,346	—	42,047	51,609	1,192	81,876	290	123	—	—	2,004	5,088	—	—	2,727
303 建設国保	94,811	—	23,297	23,585	838	145,227	1,577	514	—	—	361	5,734	—	—	0
組合計	112,170	—	28,027	31,108	917	128,334	1,287	436	—	—	633	5,917	—	—	365
県 総計	77,625	65,638	23,457	27,847	—	84,202	3,000	607	23,250	4,056	878	10,413	109,902	38,248	4,770

第 7 表 経理状況諸率（その 2）

番号	保険者名	（収入）続き		被保険者 1 人当たり諸費（支出）										
		繰越金	合計	総務費	保険給付 費計	後期高齢者支援金		前期高齢者納付金		老人保健拠出金		介護 納付金	共同事業拠出金	
						後期高齢 者支援金	事務費	前期高齢 者納付金	事務費	医療費	事務費		高額 医療費	保険財政 共同安定化
1	山形市	11,793	557,664	9,073	330,155	54,762	4	198	4	0	1		11,026	108,837
2	米沢市	21,783	580,517	10,378	326,927	54,899	4	201	4	0	1		10,971	113,259
3	鶴岡市	23,907	547,301	4,347	299,702	53,954	4	200	4	0	1		9,104	104,775
4	酒田市	17,246	577,486	8,041	325,148	54,572	4	201	4	0	1	介	11,033	107,630
5	新庄市	62,672	560,014	2,803	272,324	53,742	4	205	4	0	1		11,787	115,043
6	寒河江市	30,209	626,879	7,262	319,776	54,661	4	200	4	0	1	護	13,761	110,967
7	上山市	42,822	584,524	8,658	324,635	55,238	4	199	4	0	1		10,758	109,832
8	村山市	22,569	580,186	15,045	325,547	53,438	4	198	4	0	1	保	10,016	111,325
9	長井市	19,021	530,375	3,092	300,387	53,429	4	198	4	0	1		10,607	106,887
10	天童市	19,368	575,540	8,151	319,446	54,859	4	200	4	0	1	険	10,452	109,922
11	東根市	2,045	529,142	8,457	307,912	53,101	4	195	4	0	1		10,076	107,011
12	尾花沢市	32,083	595,295	14,442	313,193	52,486	4	199	4	0	1	第	14,763	126,378
13	南陽市	34,635	591,774	14,110	321,860	53,977	4	200	4	0	1		13,702	121,748
	市小計	21,432	566,613	8,161	317,597	54,352	4	200	4	0	1	二	10,924	109,741
14	中山町	18,466	608,331	15,401	346,199	56,181	4	200	4	0	1	号	13,732	106,031
15	山辺町	27,143	602,059	6,204	361,713	55,192	4	200	4	0	1		9,548	107,596
16	大江町	39,301	526,943	18,173	265,346	53,158	4	192	4	0	1	被	5,404	94,874
17	朝日町	2,665	577,249	22,532	299,284	54,769	4	201	4	0	1		12,134	111,625
18	西川町	38,391	597,472	26,311	304,849	54,551	4	198	4	0	2	保	12,022	106,309
19	河北町	4,994	543,696	6,174	315,951	53,676	4	196	4	0	1		9,740	109,321
20	大石田町	24,123	588,858	5,576	311,157	54,463	4	199	4	0	1	険	9,475	112,372
21	舟形町	65,740	595,382	10,275	298,377	54,361	4	204	4	0	1		8,835	112,647
22	大蔵村	20,104	620,592	16,149	329,310	56,947	4	215	4	0	2	者	14,195	130,565
27	最上町	43,661	563,409	6,337	287,047	53,474	4	205	4	0	2		11,796	119,393
28	高島町	30,828	612,461	13,726	331,274	51,785	4	194	4	0	1	一	12,412	112,437
29	川西町	15,025	556,019	3,416	328,651	53,865	4	198	4	0	1		10,445	119,061
30	白鷹町	29,472	605,170	3,598	349,613	53,384	4	197	4	0	1	人	11,218	108,574
31	飯豊町	4,536	528,894	3,132	309,769	51,059	4	191	4	0	1		10,619	100,389
32	小国町	80,588	643,643	5,401	336,645	54,167	4	202	4	0	2	当	8,324	107,440
36	三川町	25,724	498,337	4,825	273,170	53,675	4	199	4	0	1		7,343	102,348
44	遊佐町	71,862	578,764	15,803	300,023	55,066	4	198	4	0	1	た	8,721	102,512
45	庄内町	23,330	606,400	2,805	315,943	54,740	4	201	4	0	1		8,959	106,659
46	最上地区	56,081	630,173	11,545	275,184	54,283	4	208	4	0	2	り	12,381	121,157
	町村計	32,546	587,451	9,568	313,497	54,010	4	200	4	0	1		10,494	110,484
	市町村計	23,850	571,147	8,467	316,705	54,278	4	200	4	0	1	負	10,831	109,902
301	医師国保	95,788	432,753	23,197	162,475	55,725	4	5,696	4	0	1	担	7,269	—
302	歯科医師	24,281	333,553	12,570	143,185	53,005	4	44,898	4	0	1		6,223	—
303	建設国保	15,328	335,588	9,330	214,229	54,545	4	195	4	0	1	額	7,494	—
	組合計	24,194	344,574	11,085	199,780	54,451	4	6,708	4	0	1		7,302	—
	県総計	23,879	552,233	8,686	306,944	54,292	4	743	4	0	1	64,460	10,529	109,902

( 単位 : 円 )

番 号	保 険 者 名	保 健 事 業			被 保 険 者 1 人 当 た り 収 支 差 引 残	被 保 険 者 1 人 当 た り 基 金 保 有 額
		特 定 健 診	保 健	合 計		
		事 業 費	事 業 費			
1	山形市	3,500	469	538,097	19,567	12,638
2	米沢市	2,739	635	562,001	18,515	41,772
3	鶴岡市	4,139	2,163	520,990	26,311	29,311
4	酒田市	1,983	2,233	546,283	31,203	50,672
5	新庄市	3,643	193	490,529	69,485	23,461
6	寒河江市	2,831	389	559,107	67,773	0
7	上山市	5,402	731	540,023	44,501	94,751
8	村山市	1,561	928	546,710	33,476	21,034
9	長井市	1,886	2,504	498,775	31,600	45,298
10	天童市	2,855	103	533,755	41,785	14,574
11	東根市	2,774	602	511,260	17,882	11,608
12	尾花沢市	3,155	1,459	557,395	37,900	25,682
13	南陽市	2,434	463	556,132	35,642	50,211
	市小計	3,154	1,039	535,940	30,673	28,682
14	中山町	2,871	1,850	578,605	29,726	16,230
15	山辺町	4,271	662	577,896	24,163	79,752
16	大江町	1,950	3,000	489,087	37,856	117,123
17	朝日町	2,053	2,421	529,446	47,803	64,561
18	西川町	6,092	1,539	564,069	33,403	130,801
19	河北町	2,254	1,878	518,559	25,137	114,900
20	大石田町	2,768	2,977	533,525	55,333	54,586
21	舟形町	2,875	1,708	557,712	37,669	91,893
22	大蔵村	4,573	417	585,538	35,054	51,537
27	最上町	3,695	4,403	522,804	40,606	86,583
28	高畠町	2,038	2,335	575,975	36,485	45,660
29	川西町	2,707	865	541,776	14,243	45,194
30	白鷹町	3,236	3,515	573,539	31,631	38,719
31	飯豊町	5,471	92	515,060	13,834	63,887
32	小国町	3,319	2,168	601,966	41,677	189,433
36	三川町	6,020	5,202	476,604	21,734	24,064
44	遊佐町	4,124	592	541,938	36,826	90,823
45	庄内町	4,606	2,631	581,282	25,119	28,004
46	最上地区	2,861	9,589	536,733	93,441	44,244
	町村計	3,346	2,941	549,420	38,032	65,312
	市町村計	3,196	1,453	538,873	32,274	36,653
301	医師国保	3,867	8,219	299,029	133,724	101,808
302	歯科医師	2,290	11,795	306,684	26,869	193,047
303	建設国保	2,482	8,746	327,409	8,179	87,360
	組合計	2,588	9,104	321,929	22,645	102,894
	県総計	3,145	2,092	520,763	31,470	42,183

第 8 表 保険税（料）の賦課徴収状況（その 1） 全被保険者分

番号	保険者名	保 険 税 （料） 収 納 状 況				(全被保険者分)	
		現 年 分					収納率 (%)
		調定額	収納額	不納欠損額	居所不明分 調定額		
1	山形市	5,118,065,100	4,692,395,948	607,000	0	91.68	
2	米沢市	1,755,358,100	1,652,473,666	14,300	0	94.14	
3	鶴岡市	3,226,598,100	3,019,139,355	7,300	0	93.57	
4	酒田市	2,480,715,700	2,347,746,262	0	0	94.64	
5	新庄市	995,618,100	941,929,645	0	0	94.61	
6	寒河江市	989,354,900	910,781,280	5,100	0	92.06	
7	上山市	773,712,700	730,916,952	0	0	94.47	
8	村山市	620,917,500	598,422,794	89,100	0	96.38	
9	長井市	548,558,200	537,907,248	58,700	0	98.06	
10	天童市	1,465,368,900	1,362,488,995	8,200	0	92.98	
11	東根市	1,068,222,200	1,036,574,772	0	0	97.04	
12	尾花沢市	534,888,300	512,942,748	0	0	95.90	
13	南陽市	736,795,400	713,887,065	0	0	96.89	
	市小計	20,314,173,200	19,057,606,730	789,700	0	93.81	
14	中山町	228,411,700	217,656,077	0	0	95.29	
15	山辺町	280,238,100	266,732,603	0	0	95.18	
16	大江町	177,636,400	173,457,013	0	0	97.65	
17	朝日町	203,675,500	196,698,561	0	0	96.57	
18	西川町	108,465,100	107,823,470	0	0	99.41	
19	河北町	470,333,600	456,163,908	0	0	96.99	
20	大石田町	244,629,900	236,650,971	0	0	96.74	
21	舟形町	164,525,800	161,233,416	0	0	98.00	
22	大蔵村	114,502,000	109,744,954	0	0	95.85	
27	最上町	237,028,800	233,856,706	0	0	98.66	
28	高畠町	554,998,500	527,237,657	0	0	95.00	
29	川西町	420,719,700	399,705,698	0	0	95.01	
30	白鷹町	302,399,000	293,172,214	0	0	96.95	
31	飯豊町	134,052,600	130,183,238	0	0	97.11	
32	小国町	120,057,800	117,697,386	0	0	98.03	
36	三川町	166,653,200	161,169,178	0	0	96.71	
44	遊佐町	342,167,200	330,375,449	0	0	96.55	
45	庄内町	582,587,100	563,582,415	0	0	96.74	
46	最上地区	594,553,300	564,521,863	22,300	0	94.95	
	町村計	5,447,635,300	5,247,662,777	22,300	0	96.33	
	市町村計	25,761,808,500	24,305,269,507	812,000	0	94.35	
301	医師国保	560,709,500	560,656,300	0	0	99.99	
302	歯科医師	630,684,000	629,852,300	0	0	99.87	
303	建設国保	2,139,017,600	2,139,017,600	0	0	100.00	
	組合計	3,330,411,100	3,329,526,200	0	0	99.97	
	県総計	29,092,219,600	27,634,795,707	812,000	0	94.99	

( 単位 : 円 )

番号	保険者名	滞 納 繰 越 分				収納率 (%)
		調定額	収納額	不納欠損額	居所不明分 調定額	
1	山形市	1,898,832,167	379,927,372	332,923,210	0	20.01
2	米沢市	733,290,400	109,136,727	77,376,588	0	14.88
3	鶴岡市	942,731,184	174,366,770	75,120,897	0	18.50
4	酒田市	718,614,925	153,644,064	100,255,902	0	21.38
5	新庄市	258,956,540	40,862,053	26,753,693	0	15.78
6	寒河江市	314,082,438	49,996,976	18,184,850	0	15.92
7	上山市	125,669,013	23,110,117	20,765,427	0	18.39
8	村山市	129,724,506	19,923,426	12,271,213	0	15.36
9	長井市	54,519,014	10,205,743	11,227,029	0	18.72
10	天童市	469,279,198	70,837,835	48,543,162	0	15.10
11	東根市	177,784,543	29,108,857	7,115,029	0	16.37
12	尾花沢市	89,411,477	12,483,858	10,562,686	0	13.96
13	南陽市	161,617,840	18,269,697	13,320,143	0	11.30
	市小計	6,074,513,245	1,091,873,495	754,419,829	0	17.97
14	中山町	42,382,552	6,068,141	390,290	0	14.32
15	山辺町	77,654,091	12,600,450	9,318,412	0	16.23
16	大江町	18,813,594	5,868,514	2,195,840	0	31.19
17	朝日町	13,066,753	3,669,433	246,976	0	28.08
18	西川町	5,190,180	306,060	0	0	5.90
19	河北町	84,723,001	13,271,875	623,210	0	15.67
20	大石田町	23,702,526	4,007,385	3,845,617	0	16.91
21	舟形町	20,233,174	5,267,005	2,407,552	0	26.03
22	大蔵村	31,316,250	3,513,331	252,100	0	11.22
27	最上町	13,455,007	3,013,825	1,958,443	0	22.40
28	高畠町	207,313,854	26,399,889	27,863,839	0	12.73
29	川西町	117,186,909	12,787,566	6,621,041	0	10.91
30	白鷹町	59,035,327	9,565,294	6,852,169	0	16.20
31	飯豊町	20,273,406	4,278,134	465,276	0	21.10
32	小国町	41,987,368	2,183,260	4,846,875	0	5.20
36	三川町	18,607,073	6,610,773	2,453,490	0	35.53
44	遊佐町	64,348,226	9,635,823	5,923,745	0	14.97
45	庄内町	79,513,147	15,057,678	2,226,443	0	18.94
46	最上地区	202,775,803	31,595,790	27,836,936	0	15.58
	町村計	1,141,578,241	175,700,226	106,328,254	0	15.39
	市町村計	7,216,091,486	1,267,573,721	860,748,083	0	17.57
301	医師国保	318,700	0	0	0	0.00
302	歯科医師	1,334,200	1,197,400	0	0	89.75
303	建設国保	0	0	0	0	0.00
	組合計	1,652,900	1,197,400	0	0	72.44
	県総計	7,217,744,386	1,268,771,121	860,748,083	0	17.58

第 8 表 保険税（料）の賦課徴収状況（その 2） 全被保険者・医療分

番号	保険者名	保険税 の別	賦課 方式	徴収 回数	保 険 税（料） 算 定 額 及 び 割 合							
					所得割額		資産割額		均等割額		平等割額	
					金 額	率 (%)	金 額	率 (%)	金 額	率 (%)	金 額	率 (%)
							A	B				
1	山形市	保険税	3方式	8	3,220,571	59.82	-	-	1,275,662	23.69	887,512	16.49
2	米沢市	"	4方式	10	780,496	48.62	81,671	5.09	451,124	28.10	291,960	18.19
3	鶴岡市	"	"	9	1,405,412	51.72	172,414	6.35	755,345	27.80	384,054	14.13
4	酒田市	"	"	8	1,073,988	49.26	105,655	4.85	685,007	31.43	315,119	14.46
5	新庄市	"	"	8	462,589	49.89	58,953	6.36	262,830	28.34	142,934	15.41
6	寒河江市	"	"	8	490,306	52.33	56,812	6.06	249,859	26.66	140,075	14.95
7	上山市	"	"	8	351,062	46.96	71,542	9.57	214,976	28.76	109,948	14.71
8	村山市	"	"	8	290,042	51.14	20,175	3.56	163,464	28.83	93,394	16.47
9	長井市	"	"	10	245,536	45.80	41,539	7.75	175,968	32.82	73,083	13.63
10	天童市	"	"	8	681,101	49.70	13,853	1.01	418,740	30.55	256,763	18.74
11	東根市	"	"	8	413,533	50.65	60,302	7.38	227,424	27.85	115,341	14.12
12	尾花沢市	"	"	8	248,670	54.20	24,526	5.35	121,265	26.43	64,324	14.02
13	南陽市	"	"	9	382,927	50.32	64,295	8.45	195,533	25.69	118,227	15.54
	市小計				10,046,233	52.86	771,737	4.06	5,197,197	27.34	2,992,734	15.74
14	中山町	保険税	4方式	8	82,161	45.17	7,607	4.18	54,720	30.09	37,387	20.56
15	山辺町	"	"	8	120,714	45.13	24,231	9.06	73,673	27.54	48,856	18.27
16	大江町	"	"	8	54,476	39.24	12,697	9.15	46,339	33.38	25,313	18.23
17	朝日町	"	"	8	76,776	47.81	10,717	6.67	49,613	30.89	23,496	14.63
18	西川町	"	"	8	40,488	45.42	3,260	3.66	35,164	39.46	10,210	11.46
19	河北町	"	"	8	216,683	49.00	24,111	5.45	129,532	29.30	71,833	16.25
20	大石田町	"	"	8	107,801	51.96	7,927	3.82	63,245	30.49	28,485	13.73
21	舟形町	"	"	5	65,409	47.32	11,300	8.17	38,107	27.56	23,438	16.95
22	大蔵村	"	"	7	48,308	52.53	6,835	7.43	23,161	25.18	13,672	14.86
27	最上町	"	"	7	92,548	50.79	11,952	6.56	52,488	28.81	25,216	13.84
28	高島町	"	"	8	208,925	45.25	46,931	10.16	131,400	28.46	74,466	16.13
29	川西町	"	"	9	188,074	49.09	40,745	10.63	89,910	23.47	64,426	16.81
30	白鷹町	"	"	8	114,353	43.88	24,018	9.21	85,166	32.67	37,115	14.24
31	飯豊町	"	"	9	50,493	44.24	12,435	10.89	35,680	31.25	15,554	13.62
32	小国町	"	"	9	46,305	41.52	10,968	9.84	36,712	32.93	17,515	15.71
36	三川町	"	"	9	78,212	52.19	7,486	4.99	41,860	27.93	22,319	14.89
44	遊佐町	"	"	8	133,841	49.05	13,551	4.97	85,800	31.45	39,632	14.53
45	庄内町	"	"	9	245,187	49.32	23,723	4.77	180,676	36.34	47,552	9.57
46	最上地区	保険料	"	8	255,411	51.09	26,319	5.26	139,632	27.93	78,597	15.72
	町村計				2,226,165	47.86	326,813	7.03	1,392,878	29.95	705,082	15.16
	市町村計				12,272,398	51.88	1,098,550	4.64	6,590,075	27.85	3,697,816	15.63
301	医師国保	保険料		12	-	-	-	-	-	-	-	-
302	歯科医師	"		12	-	-	-	-	-	-	-	-
303	建設国保	"		12	-	-	-	-	-	-	-	-
	組合計				-	-	-	-	-	-	-	-
	県総計				-	-	-	-	-	-	-	-

( 単位 : 千円 )

番号	保険者名	計		減免等による額	その他	保険税 (料) 軽減額	賦課限度額 を超える額 D	増減額	調定額
		金額	応益割合 (A+B) / (C-D)						
		C							
1	山形市	5,383,745	44.26	855	4,551	599,097	496,397	-636,370	3,646,475
2	米沢市	1,605,251	49.82	159	355	237,891	113,654	-30,550	1,222,642
3	鶴岡市	2,717,225	44.60	66	1,027	316,293	162,686	-61,345	2,175,808
4	酒田市	2,179,769	48.67	300	700	308,858	124,896	-30,406	1,714,609
5	新庄市	927,306	48.05	0	500	113,912	82,794	-35,375	694,725
6	寒河江市	937,052	44.33	452	166	102,203	57,374	-94,366	682,491
7	上山市	747,528	48.32	25	188	93,451	75,109	-10,861	567,894
8	村山市	567,075	48.92	5	207	71,786	41,988	-8,194	444,895
9	長井市	536,126	48.11	24	709	68,228	18,489	-52,099	396,577
10	天童市	1,370,457	52.98	67	507	181,225	95,407	-28,548	1,064,703
11	東根市	816,600	44.29	0	345	86,400	42,759	10,376	697,472
12	尾花沢市	458,785	44.01	16	5	49,094	37,076	-547	372,047
13	南陽市	760,982	44.96	185	193	88,146	63,140	-82,922	526,396
	市小計	19,007,901	46.54	2,154	9,453	2,316,584	1,411,769	-1,061,207	14,206,734
14	中山町	181,875	51.71	0	121	25,254	3,748	-2,609	150,143
15	山辺町	267,474	47.96	0	0	34,811	11,999	-24,061	196,603
16	大江町	138,825	52.43	0	23	18,994	2,159	-1,969	115,680
17	朝日町	160,602	46.29	0	239	19,091	2,681	-860	137,731
18	西川町	89,122	51.20	0	40	13,141	503	-962	74,476
19	河北町	442,159	47.39	0	165	49,948	17,204	-41,603	333,239
20	大石田町	207,458	47.49	0	114	22,267	14,308	1,177	171,946
21	舟形町	138,254	47.00	0	0	17,218	7,321	-2,787	110,928
22	大蔵村	91,976	42.36	0	0	9,081	5,018	-1,303	76,574
27	最上町	182,204	44.03	0	62	19,105	5,740	-5,343	151,954
28	高島町	461,722	46.02	191	220	56,902	14,399	-8,789	381,221
29	川西町	383,155	42.85	0	192	41,234	22,991	-7,624	311,114
30	白鷹町	260,652	48.32	0	141	34,157	7,570	-6,089	212,695
31	飯豊町	114,162	46.51	64	88	12,226	3,994	-3,980	93,810
32	小国町	111,500	49.21	0	0	17,814	1,303	-2,884	89,499
36	三川町	149,877	44.72	0	33	14,361	6,369	-14,605	114,509
44	遊佐町	272,824	47.07	0	114	34,110	6,336	-3,622	228,642
45	庄内町	497,139	47.56	0	219	59,529	17,284	-12,341	407,766
46	最上地区	499,959	46.82	0	0	56,783	33,877	-19,204	390,095
	町村計	4,650,939	46.97	255	1,771	556,026	184,804	-159,458	3,748,625
	市町村計	23,658,840	46.63	2,409	11,224	2,872,610	1,596,573	-1,220,665	17,955,359
301	医師国保	412,221	-	0	0	0	0	0	412,221
302	歯科医師	443,253	-	0	0	0	0	0	443,253
303	建設国保	1,600,508	-	0	0	0	0	0	1,600,508
	組合計	2,455,982	-	0	0	0	0	0	2,455,982
	県総計	26,114,822	-	2,409	11,224	2,872,610	1,596,573	-1,220,665	20,411,341

第 8 表 保険税（料）の賦課徴収状況（その 3） 全被保険者・後期分

番号	保険者名	保険税 の別	賦課 方式	徴収 回数	保 険 税（料） 算 定 額 及 び 割 合							
					所得割額		資産割額		均等割額		平等割額	
					金 額	率 (%)	金 額	率 (%)	金 額	率 (%)	金 額	率 (%)
							A		B			
1	山形市	保険税	3方式	8	954,072	59.33	-	-	374,961	23.31	279,281	17.36
2	米沢市	"	4方式	10	246,025	49.52	10,338	2.08	144,085	29.01	96,307	19.39
3	鶴岡市	"	"	9	406,380	45.51	88,419	9.90	233,797	26.18	164,348	18.41
4	酒田市	"	"	8	332,422	48.93	36,359	5.35	213,760	31.46	96,848	14.26
5	新庄市	"	"	8	126,203	48.72	21,438	8.28	72,716	28.07	38,671	14.93
6	寒河江市	"	"	8	159,881	53.40	18,077	6.04	80,479	26.88	40,945	13.68
7	上山市	"	2方式	8	105,741	58.86	-	-	73,921	41.14	-	-
8	村山市	"	4方式	8	92,941	55.26	3,362	2.00	47,287	28.11	24,611	14.63
9	長井市	"	"	10	67,269	45.22	10,836	7.28	51,324	34.50	19,346	13.00
10	天童市	"	"	8	160,257	46.82	10,618	3.10	106,081	30.99	65,344	19.09
11	東根市	"	"	8	169,944	56.83	28,206	9.43	63,174	21.12	37,748	12.62
12	尾花沢市	"	"	8	76,064	54.55	7,745	5.55	38,318	27.48	17,318	12.42
13	南陽市	"	"	9	117,488	51.78	18,369	8.10	56,743	25.01	34,295	15.11
	市小計				3,014,687	52.52	253,767	4.42	1,556,646	27.12	915,062	15.94
14	中山町	保険税	4方式	8	39,124	55.27	3,260	4.60	18,922	26.73	9,487	13.40
15	山辺町	"	"	8	40,781	49.35	7,520	9.10	20,378	24.66	13,959	16.89
16	大江町	"	"	8	21,363	40.22	4,852	9.13	17,452	32.86	9,450	17.79
17	朝日町	"	"	8	25,226	46.46	4,554	8.39	16,605	30.59	7,904	14.56
18	西川町	"	"	8	13,834	46.81	1,004	3.40	10,931	36.99	3,782	12.80
19	河北町	"	"	8	61,181	49.65	10,716	8.70	33,751	27.39	17,576	14.26
20	大石田町	"	"	8	29,945	51.40	2,642	4.54	18,070	31.02	7,596	13.04
21	舟形町	"	"	5	22,854	50.11	2,825	6.19	12,511	27.43	7,421	16.27
22	大蔵村	"	"	7	16,296	53.04	2,026	6.59	8,303	27.02	4,102	13.35
27	最上町	"	"	7	36,459	49.32	4,900	6.63	21,870	29.58	10,697	14.47
28	高畠町	"	"	8	80,134	54.04	12,515	8.44	36,135	24.37	19,503	13.15
29	川西町	"	"	9	50,892	48.84	10,185	9.77	24,420	23.44	18,704	17.95
30	白鷹町	"	"	8	32,918	44.24	6,467	8.69	25,088	33.72	9,935	13.35
31	飯豊町	"	"	9	14,291	43.21	3,846	11.63	10,435	31.56	4,497	13.60
32	小国町	"	"	9	11,575	40.91	2,844	10.05	9,495	33.56	4,379	15.48
36	三川町	"	"	9	22,161	52.03	2,879	6.76	11,466	26.92	6,087	14.29
44	遊佐町	"	"	8	45,119	49.62	4,490	4.94	28,243	31.06	13,072	14.38
45	庄内町	"	"	9	68,279	46.70	13,710	9.38	42,512	29.08	21,696	14.84
46	最上地区	保険料	"	8	88,683	48.37	19,740	10.77	48,289	26.34	26,622	14.52
	町村計				721,115	48.94	120,975	8.21	414,876	28.16	216,469	14.69
	市町村計				3,735,802	51.79	374,742	5.19	1,971,522	27.33	1,131,531	15.69
301	医師国保	保険料		12	-	-	-	-	-	-	-	-
302	歯科医師	"		12	-	-	-	-	-	-	-	-
303	建設国保	"		12	-	-	-	-	-	-	-	-
	組合計				-	-	-	-	-	-	-	-
	県総計				-	-	-	-	-	-	-	-



( 単位 : 千円 )

番号	保険者名	計		減免等による額		保険税 (料) 軽減額	賦課限度額 を超える額 D	増減額	調定額
		金額 C	応益割合 (A+B) / (C-D)	災害等 による 減免額	その他 の 減免額				
1	山形市	1,608,314	43.93	255	1,379	181,418	118,891	-193,856	1,112,515
2	米沢市	496,755	51.31	46	112	77,005	28,215	-8,885	382,492
3	鶴岡市	892,944	46.66	24	372	111,467	39,716	-21,766	719,599
4	酒田市	679,389	47.93	92	219	95,895	31,385	-10,285	541,513
5	新庄市	259,028	46.13	0	146	31,253	17,551	-10,287	199,791
6	寒河江市	299,382	42.89	146	51	31,784	16,277	-30,527	220,597
7	上山市	179,662	45.81	6	34	20,595	18,313	-2,469	138,245
8	村山市	168,201	45.78	2	59	20,058	11,160	-2,300	134,622
9	長井市	148,775	48.52	7	197	19,337	3,130	-14,687	111,417
10	天童市	342,300	52.02	18	134	45,994	12,734	-7,454	275,966
11	東根市	299,072	35.28	0	113	25,524	12,973	-5,159	255,303
12	尾花沢市	139,445	42.61	5	12	14,672	8,879	-139	115,738
13	南陽市	226,895	43.28	53	55	25,575	16,572	-25,042	159,598
	市小計	5,740,162	45.74	654	2,883	700,577	335,796	-332,856	4,367,396
14	中山町	70,793	41.88	0	36	7,745	2,955	-987	59,070
15	山辺町	82,638	43.44	0	0	9,767	3,598	-7,575	61,698
16	大江町	53,117	51.56	0	9	7,130	939	-772	44,267
17	朝日町	54,289	45.78	0	83	6,401	755	-337	46,713
18	西川町	29,551	50.02	0	13	4,269	136	-324	24,809
19	河北町	123,224	42.68	0	48	12,725	2,962	-11,505	95,984
20	大石田町	58,253	46.01	0	32	6,221	2,475	320	49,845
21	舟形町	45,611	46.09	0	0	5,571	2,367	-977	36,696
22	大蔵村	30,727	42.42	0	0	3,042	1,482	-458	25,745
27	最上町	73,926	45.78	0	26	8,010	2,792	-2,195	60,903
28	高畠町	148,287	38.92	61	59	15,363	5,347	-2,767	124,690
29	川西町	104,201	42.84	0	53	11,543	3,529	-2,197	86,879
30	白鷹町	74,408	47.89	0	40	9,765	1,270	-1,793	61,540
31	飯豊町	33,069	46.18	19	26	4,082	735	-692	27,515
32	小国町	28,293	49.19	0	0	4,556	90	-769	22,878
36	三川町	42,593	42.69	0	9	3,928	1,476	-4,217	32,963
44	遊佐町	90,924	46.37	0	38	11,236	1,821	-1,281	76,548
45	庄内町	146,197	44.74	0	65	16,939	2,673	-3,692	122,828
46	最上地区	183,334	43.82	0	0	19,483	12,381	-6,992	144,478
	町村計	1,473,435	44.35	80	537	167,776	49,783	-49,210	1,206,049
	市町村計	7,213,597	45.45	734	3,420	868,353	385,579	-382,066	5,573,445
301	医師国保	97,225	-	0	0	0	0	0	97,225
302	歯科医師	123,091	-	0	0	0	0	0	123,091
303	建設国保	393,272	-	0	0	0	0	0	393,272
	組合計	613,588	-	0	0	0	0	0	613,588
	県総計	7,827,185	-	734	3,420	868,353	385,579	-382,066	6,187,033

第 8 表 保険税（料）の賦課徴収状況（その 4） 全被保険者・介護分

番号 保険者名	保険税 保険料 の 別	賦 課 方 式	徴収 回数	保 険 税（料） 算 定 額 及 び 割 合								
				所得割額		資産割額		均等割額		平等割額		
				金 額	率 (%)	金 額	率 (%)	金 額	率 (%)	金 額	率 (%)	
						A		B				
1	山形市	保険税	2方式	8	289,398	53.91	-	-	247,418	46.09	-	-
2	米沢市	"	4方式	10	97,495	50.28	2,536	1.31	57,870	29.85	35,986	18.56
3	鶴岡市	"	"	9	212,761	50.31	23,161	5.48	113,886	26.93	73,080	17.28
4	酒田市	"	"	8	150,361	51.69	13,341	4.59	87,653	30.14	39,486	13.58
5	新庄市	"	"	8	63,510	48.02	3,302	2.50	38,574	29.16	26,883	20.32
6	寒河江市	"	"	8	65,057	53.54	5,934	4.88	32,528	26.76	18,016	14.82
7	上山市	"	2方式	8	49,120	57.61	-	-	36,148	42.39	-	-
8	村山市	"	4方式	8	25,741	47.78	384	0.71	15,421	28.62	12,331	22.89
9	長井市	"	"	10	22,821	41.58	4,537	8.26	17,833	32.48	9,709	17.68
10	天童市	"	"	8	77,440	48.67	4,124	2.59	48,039	30.19	29,507	18.55
11	東根市	"	"	8	86,128	61.12	5,725	4.06	32,851	23.31	16,213	11.51
12	尾花沢市	"	"	8	27,541	49.78	3,497	6.32	16,159	29.21	8,124	14.69
13	南陽市	"	"	9	33,924	44.84	6,767	8.94	22,968	30.35	12,010	15.87
	市 小計				1,201,297	51.70	73,308	3.16	767,348	33.03	281,345	12.11
14	中山町	保険税	4方式	8	10,520	42.82	1,098	4.47	8,291	33.75	4,658	18.96
15	山辺町	"	"	8	10,836	35.18	2,143	6.96	10,610	34.44	7,216	23.42
16	大江町	"	"	8	9,134	41.37	1,621	7.34	7,304	33.09	4,017	18.20
17	朝日町	"	"	8	10,892	47.66	1,370	5.99	7,020	30.71	3,576	15.64
18	西川町	"	"	8	4,262	37.95	372	3.31	4,738	42.18	1,860	16.56
19	河北町	"	"	8	26,602	45.08	2,647	4.49	18,624	31.56	11,138	18.87
20	大石田町	"	"	8	12,291	47.71	868	3.37	8,666	33.64	3,936	15.28
21	舟形町	"	"	5	11,936	54.40	983	4.48	5,679	25.88	3,344	15.24
22	大蔵村	"	"	7	8,079	53.32	893	5.89	3,885	25.64	2,296	15.15
27	最上町	"	"	7	14,069	47.53	1,355	4.58	9,542	32.24	4,632	15.65
28	高島町	"	"	8	26,908	44.40	4,591	7.58	19,394	32.00	9,709	16.02
29	川西町	"	"	9	12,077	42.81	3,048	10.81	8,795	31.18	4,286	15.20
30	白鷹町	"	"	8	16,043	45.97	2,557	7.33	11,655	33.39	4,646	13.31
31	飯豊町	"	"	9	6,577	41.86	1,462	9.30	5,289	33.66	2,386	15.18
32	小国町	"	"	9	3,593	37.26	881	9.13	3,497	36.25	1,675	17.36
36	三川町	"	"	9	14,023	55.66	1,133	4.50	6,606	26.22	3,432	13.62
44	遊佐町	"	"	8	22,192	49.71	1,942	4.35	13,955	31.26	6,554	14.68
45	庄内町	"	"	9	29,168	46.34	4,144	6.58	20,066	31.88	9,567	15.20
46	最上地区	保険料	"	8	37,188	49.35	3,896	5.17	21,990	29.18	12,283	16.30
	町村 計				286,390	46.17	37,004	5.97	195,606	31.54	101,211	16.32
	市町村計				1,487,687	50.54	110,312	3.75	962,954	32.71	382,556	13.00
301	医師国保	保険料		12	-	-	-	-	-	-	-	-
302	歯科医師	"		12	-	-	-	-	-	-	-	-
303	建設国保	"		12	-	-	-	-	-	-	-	-
	組合 計				-	-	-	-	-	-	-	-
	県 総計				-	-	-	-	-	-	-	-

( 単位 : 千円 )

番号	保険者名	計		減免等による額		保険税 (料) 軽減額	賦課限度額 を超える額 D	増減額	調定額
		金額 C	応益割合 (A+B) / (C-D)	災害等 による 減免額	その他 の 減免額				
1	山形市	536,816	49.04	40	0	62,185	32,341	-83,175	359,075
2	米沢市	193,887	50.97	20	7	28,428	9,747	-5,461	150,224
3	鶴岡市	422,888	46.83	13	16	45,424	23,669	-22,576	331,190
4	酒田市	290,841	46.71	73	0	35,063	18,673	-12,439	224,593
5	新庄市	132,269	52.30	0	0	16,203	7,116	-7,848	101,102
6	寒河江市	121,535	43.77	125	0	12,346	6,067	-16,731	86,266
7	上山市	85,268	45.37	4	1	9,530	5,601	-2,558	67,574
8	村山市	53,877	53.58	0	1	7,049	2,086	-3,252	41,489
9	長井市	54,900	50.27	0	44	6,646	108	-7,539	40,563
10	天童市	159,110	51.61	14	87	18,612	8,850	-6,847	124,700
11	東根市	140,917	38.28	0	7	11,697	12,730	-1,035	115,448
12	尾花沢市	55,321	45.19	0	0	5,721	1,588	-909	47,103
13	南陽市	75,669	49.10	19	0	9,101	4,435	-11,314	50,800
	市小計	2,323,298	47.88	308	163	268,005	133,011	-181,684	1,740,127
14	中山町	24,567	53.87	0	0	3,479	529	-1,363	19,196
15	山辺町	30,805	58.48	0	0	4,731	324	-3,813	21,937
16	大江町	22,076	53.53	0	0	2,618	928	-841	17,689
17	朝日町	22,858	46.87	0	64	2,471	251	-840	19,232
18	西川町	11,232	58.80	0	0	1,842	10	-199	9,181
19	河北町	59,011	52.01	0	1	7,091	1,792	-9,017	41,110
20	大石田町	25,761	50.88	0	0	2,874	992	945	22,840
21	舟形町	21,942	45.14	0	0	2,153	1,951	-937	16,901
22	大蔵村	15,153	42.61	0	0	1,318	648	-1,003	12,184
27	最上町	29,598	48.41	0	0	2,921	316	-2,188	24,173
28	高畠町	60,602	48.76	0	7	7,218	915	-3,375	49,087
29	川西町	28,206	46.43	0	0	2,981	31	-2,468	22,726
30	白鷹町	34,901	48.11	0	0	3,863	1,016	-1,857	28,165
31	飯豊町	15,714	49.18	9	2	1,979	107	-891	12,726
32	小国町	9,646	53.88	0	0	1,514	47	-403	7,682
36	三川町	25,194	40.37	0	11	1,995	327	-3,680	19,181
44	遊佐町	44,643	47.68	0	0	5,010	1,625	-1,031	36,977
45	庄内町	62,945	47.78	0	14	6,572	929	-3,437	51,993
46	最上地区	75,357	47.22	0	0	8,175	2,776	-4,426	59,980
	町村計	620,211	49.09	9	99	70,805	15,514	-40,824	492,960
	市町村計	2,943,509	48.14	317	262	338,810	148,525	-222,508	2,233,087
301	医師国保	51,264	-	0	0	0	0	0	51,264
302	歯科医師	63,507	-	0	0	0	0	0	63,507
303	建設国保	145,237	-	0	0	0	0	0	145,237
	組合計	260,008	-	0	0	0	0	0	260,008
	県総計	3,203,517	-	317	262	338,810	148,525	-222,508	2,493,095

第 8 表 保険税（料）の賦課徴収状況（その 5） 一般被保険者分

番号	保険者名	保険税（料） 収 納 状 況 （一般被保険者分）						
		現 年 分					滞 納 繰 越 分	
		調定額	収納額	不納欠損額	居所不明分 調定額	収納率 (%)	調定額	収納額
1	山形市	5,027,171,448	4,604,285,790	607,000	0	91.59	1,831,818,677	368,022,870
2	米沢市	1,727,859,966	1,625,966,180	14,300	0	94.10	705,089,477	105,719,596
3	鶴岡市	3,134,372,715	2,930,050,209	7,300	0	93.48	891,199,512	163,612,617
4	酒田市	2,409,752,934	2,279,433,519	0	0	94.59	672,815,610	142,614,789
5	新庄市	974,045,742	921,173,939	0	0	94.57	249,520,333	38,976,297
6	寒河江市	962,655,346	884,308,748	5,100	0	91.86	303,900,277	47,743,597
7	上山市	754,016,004	711,846,405	0	0	94.41	121,699,152	22,041,481
8	村山市	604,386,571	582,413,766	89,100	0	96.36	126,170,389	19,426,712
9	長井市	533,695,372	523,236,691	58,700	0	98.04	52,232,094	9,849,467
10	天童市	1,424,058,950	1,322,156,843	8,200	0	92.84	453,621,731	68,110,132
11	東根市	1,037,200,857	1,005,642,212	0	0	96.96	174,249,973	27,835,794
12	尾花沢市	522,611,376	501,039,462	0	0	95.87	85,990,141	12,159,139
13	南陽市	721,002,733	698,584,385	0	0	96.89	158,920,401	18,269,697
	市小計	19,832,830,014	18,590,138,149	789,700	0	93.73	5,827,227,767	1,044,382,188
14	中山町	223,677,159	212,993,784	0	0	95.22	40,001,519	5,119,552
15	山辺町	272,954,571	259,903,050	0	0	95.22	71,709,952	11,186,656
16	大江町	172,668,025	168,572,413	0	0	97.63	17,581,301	5,273,642
17	朝日町	198,461,893	191,489,871	0	0	96.49	12,397,120	3,234,830
18	西川町	104,422,496	103,780,866	0	0	99.39	5,190,180	306,060
19	河北町	459,849,689	445,687,213	0	0	96.92	80,174,296	12,640,186
20	大石田町	240,495,969	232,522,038	0	0	96.68	22,351,068	3,921,257
21	舟形町	158,828,108	155,543,426	0	0	97.93	19,315,635	4,781,495
22	大蔵村	112,439,900	107,682,854	0	0	95.77	31,052,459	3,482,316
27	最上町	227,159,737	224,218,180	0	0	98.71	11,895,119	2,843,082
28	高畠町	539,784,699	512,735,744	0	0	94.99	193,842,899	24,129,186
29	川西町	407,626,511	386,836,985	0	0	94.90	111,213,471	12,143,953
30	白鷹町	294,313,042	285,387,545	0	0	96.97	54,495,582	8,815,979
31	飯豊町	127,783,382	124,299,646	0	0	97.27	19,311,703	3,926,325
32	小国町	115,335,298	113,000,230	0	0	97.98	40,685,087	2,110,440
36	三川町	162,592,954	157,160,690	0	0	96.66	18,194,700	6,418,091
44	遊佐町	331,650,140	320,076,159	0	0	96.51	60,657,100	9,318,196
45	庄内町	563,699,673	545,109,017	0	0	96.70	76,226,349	14,285,287
46	最上地区	580,238,311	550,553,910	22,300	0	94.88	196,199,470	30,923,955
	町村計	5,293,981,557	5,097,553,621	22,300	0	96.29	1,082,495,010	164,860,488
	市町村計	25,126,811,571	23,687,691,770	812,000	0	94.27	6,909,722,777	1,209,242,676
301	医師国保	560,709,500	560,656,300	0	0	99.99	318,700	0
302	歯科医師	630,684,000	629,852,300	0	0	99.87	1,334,200	1,197,400
303	建設国保	2,139,017,600	2,139,017,600	0	0	100.00	0	0
	組合計	3,330,411,100	3,329,526,200	0	0	99.97	1,652,900	1,197,400
	県 総計	28,457,222,671	27,017,217,970	812,000	0	94.94	6,911,375,677	1,210,440,076

( 単位 : 円 )

番号	保険者名				医療分	後期分	現年分1人当たり調定額				
		不納欠損額	居所不明分 調定額	収納率 (%)	1世帯当 調定額	1世帯当 調定額	医療分		後期分		介護分 (全体分)
					全体分	一般分	全体分	一般分			
1	山形市	311,996,567	0	20.09	120,493	36,762	75,043	75,206	22,895	22,944	23,679
2	米沢市	73,911,814	0	14.99	117,766	36,842	74,032	74,302	23,160	23,251	27,136
3	鶴岡市	71,475,483	0	18.36	122,809	40,616	74,989	75,544	24,801	24,987	33,379
4	酒田市	90,691,032	0	21.20	114,928	36,297	72,164	72,521	22,791	22,908	28,969
5	新庄市	25,829,515	0	15.62	140,179	40,313	82,041	82,513	23,594	23,740	32,772
6	寒河江市	16,871,305	0	15.71	137,849	44,556	81,027	80,781	26,190	26,107	31,704
7	上山市	20,137,356	0	18.11	129,067	31,419	76,536	76,918	18,631	18,728	27,204
8	村山市	10,949,514	0	15.40	136,513	41,308	78,258	78,914	23,680	23,892	22,234
9	長井市	10,830,743	0	18.86	120,394	33,824	71,857	72,186	20,188	20,284	22,361
10	天童市	46,294,401	0	15.01	134,841	34,950	78,138	78,262	20,253	20,292	28,105
11	東根市	7,006,802	0	15.97	124,571	45,598	70,112	70,423	25,664	25,771	33,376
12	尾花沢市	10,188,571	0	14.14	151,732	47,201	84,307	85,318	26,227	26,540	28,547
13	南陽市	12,623,142	0	11.50	131,830	39,969	77,961	78,350	23,637	23,764	21,264
	市小計	708,806,245	0	17.92	124,532	38,283	75,513	75,828	23,214	23,312	27,940
14	中山町	390,290	0	12.80	104,049	40,936	60,323	60,882	23,732	23,974	24,485
15	山辺町	8,974,403	0	15.60	113,185	35,520	68,814	68,941	21,595	21,637	24,080
16	大江町	2,171,741	0	30.00	100,330	38,393	59,293	59,858	22,689	22,908	28,302
17	朝日町	236,500	0	26.09	123,859	42,008	69,773	70,534	23,664	23,918	26,345
18	西川町	0	0	5.90	96,848	32,261	58,921	59,411	19,627	19,796	22,070
19	河北町	623,210	0	15.77	139,840	40,279	80,279	80,904	23,123	23,309	31,191
20	大石田町	3,398,414	0	17.54	172,118	49,895	92,544	93,152	26,827	27,013	34,606
21	舟形町	2,301,152	0	24.75	138,660	45,870	80,383	80,600	26,591	26,665	34,919
22	大蔵村	252,100	0	11.21	163,620	55,011	90,727	91,336	30,504	30,705	35,522
27	最上町	1,811,136	0	23.90	117,430	47,066	64,360	64,590	25,795	25,881	25,965
28	高畠町	26,812,141	0	12.45	126,441	41,357	71,699	72,117	23,451	23,599	26,591
29	川西町	6,569,082	0	10.92	146,890	41,019	86,928	87,587	24,275	24,470	18,446
30	白鷹町	6,524,383	0	16.18	111,242	32,186	66,384	67,030	19,207	19,399	26,747
31	飯豊町	437,210	0	20.33	98,540	28,902	57,729	57,723	16,932	16,938	22,766
32	小国町	4,846,875	0	5.19	87,917	22,473	57,966	57,798	14,817	14,780	16,038
36	三川町	2,452,382	0	35.27	121,818	35,067	69,148	69,908	19,905	20,124	32,676
44	遊佐町	5,806,334	0	15.36	106,942	35,804	65,495	65,944	21,927	22,081	31,047
45	庄内町	2,068,840	0	18.74	133,650	40,258	78,902	79,378	23,767	23,924	29,014
46	最上地区	26,839,927	0	15.76	122,633	45,419	69,498	69,799	25,740	25,839	28,081
	町村計	102,516,120	0	15.23	122,974	39,565	71,640	72,101	23,049	23,202	27,270
	市町村計	811,322,365	0	17.50	124,204	38,553	74,670	75,021	23,178	23,289	27,790
301	医師国保	0	0	0.00	349,636	82,464	197,518	197,518	46,586	46,586	52,795
302	歯科医師	0	0	89.75	222,964	61,917	151,075	151,075	41,953	41,953	51,506
303	建設国保	0	0	0.00	200,139	49,177	94,811	94,811	23,297	23,297	23,585
	組合計	0	0	72.44	219,991	54,961	112,135	112,135	28,015	28,015	31,094
	県総計	811,322,365	0	17.51	131,070	39,730	77,798	78,196	23,582	23,693	28,101

第 8 表 保険税（料）の賦課徴収状況（その 6） 一般被保険者・医療分

番号	保険者名	保険税 の別	賦課 方式	徴収 回数	保 険 税（料）算 定 額 及 び 割 合							
					所得割額		資産割額		均等割額		平等割額	
					金 額	率 (%)	金 額	率 (%)	金 額	率 (%)	金 額	率 (%)
							A		B			
1	山形市	保険税	3方式	8	3,147,763	59.42	-	-	1,268,693	23.95	880,647	16.63
2	米沢市	"	4方式	10	764,223	48.60	79,183	5.03	441,367	28.06	288,029	18.31
3	鶴岡市	"	"	9	1,362,400	51.86	165,826	6.31	725,155	27.61	373,503	14.22
4	酒田市	"	"	8	1,041,332	49.41	101,422	4.81	658,950	31.26	305,952	14.52
5	新庄市	"	"	8	452,770	50.04	57,405	6.35	254,610	28.14	139,912	15.47
6	寒河江市	"	"	8	480,031	52.30	55,128	6.01	244,599	26.65	137,995	15.04
7	上山市	"	"	8	343,474	47.24	68,911	9.48	207,480	28.54	107,127	14.74
8	村山市	"	"	8	282,517	51.43	19,381	3.53	156,492	28.49	90,923	16.55
9	長井市	"	"	10	241,610	45.81	40,797	7.74	172,742	32.76	72,165	13.69
10	天童市	"	"	8	659,594	49.65	13,285	1.00	404,730	30.47	250,834	18.88
11	東根市	"	"	8	406,738	50.71	58,731	7.32	222,791	27.77	113,911	14.20
12	尾花沢市	"	"	8	243,567	54.44	24,051	5.38	116,800	26.11	62,920	14.07
13	南陽市	"	"	9	379,227	50.44	63,438	8.44	192,397	25.59	116,773	15.53
	市小計				9,805,246	52.83	747,558	4.03	5,066,806	27.30	2,940,691	15.84
14	中山町	保険税	4方式	8	80,051	45.30	7,384	4.18	52,815	29.88	36,482	20.64
15	山辺町	"	"	8	119,914	45.31	23,816	9.00	72,568	27.43	48,303	18.26
16	大江町	"	"	8	52,428	39.23	12,313	9.21	44,329	33.17	24,576	18.39
17	朝日町	"	"	8	76,164	48.08	10,544	6.66	48,535	30.64	23,155	14.62
18	西川町	"	"	8	38,758	45.56	3,141	3.69	33,268	39.11	9,906	11.64
19	河北町	"	"	8	214,592	49.15	23,721	5.43	127,317	29.16	71,015	16.26
20	大石田町	"	"	8	107,143	52.06	7,846	3.81	62,475	30.35	28,365	13.78
21	舟形町	"	"	5	62,552	47.27	10,812	8.17	36,411	27.51	22,568	17.05
22	大蔵村	"	"	7	46,976	52.57	6,542	7.32	22,419	25.09	13,417	15.02
27	最上町	"	"	7	88,605	50.85	11,402	6.54	49,853	28.61	24,404	14.00
28	高島町	"	"	8	203,407	45.47	45,021	10.07	126,384	28.26	72,463	16.20
29	川西町	"	"	9	181,297	49.19	39,111	10.61	85,633	23.23	62,535	16.97
30	白鷹町	"	"	8	111,048	44.05	23,221	9.21	81,683	32.40	36,145	14.34
31	飯豊町	"	"	9	48,326	44.41	11,797	10.84	33,772	31.04	14,923	13.71
32	小国町	"	"	9	44,015	41.29	10,537	9.88	35,088	32.92	16,961	15.91
36	三川町	"	"	9	77,062	52.32	7,289	4.95	40,894	27.76	22,055	14.97
44	遊佐町	"	"	8	130,225	49.38	12,973	4.92	82,344	31.22	38,200	14.48
45	庄内町	"	"	9	236,444	49.41	22,761	4.76	173,094	36.17	46,224	9.66
46	最上地区	保険料	"	8	250,685	51.21	25,541	5.22	135,912	27.77	77,357	15.80
	町村計				2,169,692	48.00	315,772	6.99	1,344,794	29.76	689,054	15.25
	市町村計				11,974,938	51.88	1,063,330	4.61	6,411,600	27.78	3,629,745	15.73
301	医師国保	保険料		12	-	-	-	-	-	-	-	-
302	歯科医師	"		12	-	-	-	-	-	-	-	-
303	建設国保	"		12	-	-	-	-	-	-	-	-
	組合計				-	-	-	-	-	-	-	-
	県 総計				-	-	-	-	-	-	-	-

番号	保険者名	計		減免等による額		保険税 (料) 軽減額	賦課限度額 を超える額 D	増減額	調定額
		金額 C	応益割合 (A+B) / (C-D)	災害等 による 減免額	その他 の 減免額				
1	山形市	5,297,103	44.60	855	4,551	588,351	477,735	-636,564	3,589,047
2	米沢市	1,572,802	49.87	159	355	233,688	110,161	-22,739	1,205,700
3	鶴岡市	2,626,884	44.54	66	1,025	305,535	160,014	-38,827	2,121,417
4	酒田市	2,107,656	48.63	300	700	298,426	123,331	-13,584	1,671,315
5	新庄市	904,697	48.00	0	500	110,985	82,769	-29,052	681,391
6	寒河江市	917,753	44.38	452	166	100,392	55,604	-95,097	666,042
7	上山市	726,992	48.26	25	188	90,261	75,104	-6,529	554,885
8	村山市	549,313	48.77	5	207	69,004	41,952	-3,959	434,186
9	長井市	527,314	48.12	24	709	67,202	18,348	-54,116	386,915
10	天童市	1,328,443	53.12	67	507	175,984	94,394	-19,116	1,038,375
11	東根市	802,171	44.31	0	345	84,794	42,283	5,112	679,861
12	尾花沢市	447,338	43.79	16	5	48,113	36,921	2,194	364,477
13	南陽市	751,835	44.89	185	193	86,820	63,140	-85,404	516,093
	市小計	18,560,301	46.61	2,154	9,451	2,259,555	1,381,756	-997,681	13,909,704
14	中山町	176,732	51.49	0	121	24,363	3,302	-1,489	147,457
15	山辺町	264,601	47.85	0	0	34,356	11,999	-26,177	192,069
16	大江町	133,646	52.35	0	23	18,235	2,014	-481	112,893
17	朝日町	158,398	46.04	0	239	18,585	2,681	-2,315	134,578
18	西川町	85,073	51.05	0	40	12,595	503	131	72,066
19	河北町	436,645	47.28	0	165	49,053	17,190	-43,383	326,854
20	大石田町	205,829	47.43	0	114	22,080	14,305	20	169,350
21	舟形町	132,343	47.16	0	0	16,540	7,289	-993	107,521
22	大蔵村	89,354	42.47	0	0	8,901	4,972	-129	75,352
27	最上町	174,264	44.05	0	62	18,509	5,706	-3,690	146,297
28	高畠町	447,275	45.92	191	220	54,967	14,231	-5,760	371,906
29	川西町	368,576	42.81	0	192	39,766	22,502	-3,940	302,176
30	白鷹町	252,097	48.19	0	141	33,069	7,570	-3,592	207,725
31	飯豊町	108,818	46.43	64	88	11,620	3,939	-3,175	89,932
32	小国町	106,601	49.43	0	0	17,304	1,303	-1,644	86,350
36	三川町	147,300	44.67	0	33	14,077	6,369	-14,689	112,132
44	遊佐町	263,742	46.83	0	114	32,817	6,321	-1,930	222,560
45	庄内町	478,523	47.51	0	219	57,366	16,909	-8,093	395,936
46	最上地区	489,495	46.80	0	0	55,547	33,778	-18,368	381,802
	町村計	4,519,312	46.90	255	1,771	539,750	182,883	-139,697	3,654,956
	市町村計	23,079,613	46.67	2,409	11,222	2,799,305	1,564,639	-1,137,378	17,564,660
301	医師国保	412,221	-	0	0	0	0	0	412,221
302	歯科医師	443,253	-	0	0	0	0	0	443,253
303	建設国保	1,600,508	-	0	0	0	0	0	1,600,508
	組合計	2,455,982	-	0	0	0	0	0	2,455,982
	県総計	25,535,595	-	2,409	11,222	2,799,305	1,564,639	-1,137,378	20,020,642

第 8 表 保険税（料）の賦課徴収状況（その 7） 一般被保険者・後期分

番号	保険者名	保険税 の別	賦課 方式	徴収 回数	保 険 税（料） 算 定 額 及 び 割 合							
					所得割額		資産割額		均等割額		平等割額	
					金額	率 (%)	金額	率 (%)	金額	率 (%)	金額	率 (%)
				A		B						
1	山形市	保険税	3方式	8	932,513	58.93	-	-	372,914	23.56	277,122	17.51
2	米沢市	"	4方式	10	240,896	49.48	10,023	2.06	140,969	28.95	95,010	19.51
3	鶴岡市	"	"	9	393,942	45.64	85,041	9.85	224,453	26.00	159,833	18.51
4	酒田市	"	"	8	322,314	49.08	34,902	5.31	205,629	31.30	94,031	14.31
5	新庄市	"	"	8	123,525	48.88	20,875	8.26	70,442	27.88	37,853	14.98
6	寒河江市	"	"	8	156,530	53.39	17,541	5.98	78,785	26.87	40,337	13.76
7	上山市	"	2方式	8	103,455	59.19	-	-	71,344	40.81	-	-
8	村山市	"	4方式	8	90,530	55.55	3,230	1.98	45,270	27.77	23,960	14.70
9	長井市	"	"	10	66,194	45.24	10,642	7.27	50,383	34.43	19,103	13.06
10	天童市	"	"	8	155,196	46.78	10,183	3.07	102,532	30.91	63,835	19.24
11	東根市	"	"	8	167,152	56.89	27,471	9.35	61,887	21.07	37,280	12.69
12	尾花沢市	"	"	8	74,503	54.80	7,595	5.59	36,907	27.15	16,940	12.46
13	南陽市	"	"	9	116,353	51.90	18,124	8.08	55,833	24.91	33,873	15.11
	市小計				2,943,103	52.51	245,627	4.38	1,517,348	27.07	899,177	16.04
14	中山町	保険税	4方式	8	38,120	55.41	3,164	4.60	18,263	26.54	9,257	13.45
15	山辺町	"	"	8	40,511	49.53	7,391	9.04	20,072	24.55	13,801	16.88
16	大江町	"	"	8	20,560	40.21	4,705	9.20	16,695	32.65	9,175	17.94
17	朝日町	"	"	8	25,025	46.74	4,481	8.37	16,244	30.34	7,789	14.55
18	西川町	"	"	8	13,243	46.92	967	3.43	10,342	36.65	3,669	13.00
19	河北町	"	"	8	60,590	49.80	10,543	8.66	33,174	27.26	17,376	14.28
20	大石田町	"	"	8	29,762	51.50	2,615	4.52	17,850	30.89	7,564	13.09
21	舟形町	"	"	5	21,856	50.06	2,703	6.19	11,954	27.38	7,146	16.37
22	大蔵村	"	"	7	15,847	53.09	1,939	6.50	8,037	26.93	4,025	13.48
27	最上町	"	"	7	34,905	49.37	4,675	6.61	20,772	29.38	10,353	14.64
28	高畠町	"	"	8	78,018	54.27	12,006	8.35	34,756	24.18	18,978	13.20
29	川西町	"	"	9	49,058	48.94	9,777	9.75	23,258	23.20	18,155	18.11
30	白鷹町	"	"	8	31,967	44.42	6,252	8.69	24,062	33.44	9,675	13.45
31	飯豊町	"	"	9	13,677	43.39	3,649	11.58	9,877	31.34	4,315	13.69
32	小国町	"	"	9	11,003	40.68	2,732	10.10	9,075	33.55	4,240	15.67
36	三川町	"	"	9	21,835	52.17	2,803	6.70	11,201	26.76	6,015	14.37
44	遊佐町	"	"	8	43,900	49.95	4,299	4.89	27,105	30.83	12,600	14.33
45	庄内町	"	"	9	65,844	46.76	13,154	9.34	40,728	28.92	21,090	14.98
46	最上地区	保険料	"	8	87,042	48.51	19,156	10.68	47,003	26.20	26,202	14.61
	町村計				702,763	49.09	117,011	8.17	400,468	27.97	211,425	14.77
	市町村計				3,645,866	51.82	362,638	5.15	1,917,816	27.25	1,110,602	15.78
301	医師国保	保険料		12	-	-	-	-	-	-	-	-
302	歯科医師	"		12	-	-	-	-	-	-	-	-
303	建設国保	"		12	-	-	-	-	-	-	-	-
	組合計				-	-	-	-	-	-	-	-
	県総計				-	-	-	-	-	-	-	-



( 単位 : 千円 )

番号	保険者名	計		減免等による額		保険税 (料) 軽減額	賦課限度額 を超える額 D	増減額	調定額
		金額 C	応益割合 (A+B) / (C-D)	災害等 による 減免額	その他 の 減免額				
1	山形市	1,582,549	44.27	255	1,379	178,206	114,087	-193,678	1,094,944
2	米沢市	486,898	51.35	46	112	75,648	27,316	-6,474	377,302
3	鶴岡市	863,269	46.63	24	371	107,767	39,189	-14,238	701,680
4	酒田市	656,876	47.88	92	219	92,654	31,027	-4,948	527,936
5	新庄市	252,695	46.05	0	146	30,449	17,547	-8,505	196,048
6	寒河江市	293,193	42.94	146	51	31,217	15,762	-30,762	215,255
7	上山市	174,799	45.59	6	34	19,804	18,313	-1,538	135,104
8	村山市	162,990	45.59	2	59	19,274	11,153	-1,048	131,454
9	長井市	146,322	48.53	7	197	19,044	3,128	-15,222	108,724
10	天童市	331,746	52.14	18	134	44,664	12,658	-5,042	269,230
11	東根市	293,790	35.28	0	113	25,059	12,730	-7,096	248,792
12	尾花沢市	135,945	42.37	5	12	14,376	8,854	681	113,379
13	南陽市	224,183	43.21	53	55	25,190	16,572	-25,782	156,531
	市小計	5,605,255	45.79	654	2,882	683,352	328,336	-313,652	4,276,379
14	中山町	68,804	41.63	0	36	7,469	2,695	-540	58,064
15	山辺町	81,775	43.33	0	0	9,640	3,598	-8,257	60,280
16	大江町	51,135	51.46	0	9	6,845	865	-212	43,204
17	朝日町	53,539	45.53	0	83	6,231	755	-834	45,636
18	西川町	28,221	49.89	0	13	4,095	136	36	24,013
19	河北町	121,683	42.58	0	48	12,496	2,962	-12,009	94,168
20	大石田町	57,791	45.94	0	32	6,168	2,475	-7	49,109
21	舟形町	43,659	46.24	0	0	5,351	2,357	-380	35,571
22	大蔵村	29,848	42.51	0	0	2,979	1,473	-64	25,332
27	最上町	70,705	45.82	0	26	7,760	2,774	-1,524	58,621
28	高畠町	143,758	38.80	61	59	14,839	5,284	-1,815	121,700
29	川西町	100,248	42.78	0	53	11,134	3,447	-1,192	84,422
30	白鷹町	71,956	47.73	0	40	9,451	1,270	-1,078	60,117
31	飯豊町	31,518	46.09	19	26	3,890	726	-468	26,389
32	小国町	27,050	49.39	0	0	4,425	90	-454	22,081
36	三川町	41,854	42.64	0	9	3,850	1,476	-4,240	32,279
44	遊佐町	87,904	46.12	0	38	10,810	1,817	-717	74,522
45	庄内町	140,816	44.73	0	65	16,350	2,624	-2,443	119,334
46	最上地区	179,403	43.82	0	0	19,058	12,335	-6,672	141,338
	町村計	1,431,667	44.26	80	537	162,841	49,159	-42,870	1,176,180
	市町村計	7,036,922	45.48	734	3,419	846,193	377,495	-356,522	5,452,559
301	医師国保	97,225	-	0	0	0	0	0	97,225
302	歯科医師	123,091	-	0	0	0	0	0	123,091
303	建設国保	393,272	-	0	0	0	0	0	393,272
	組合計	613,588	-	0	0	0	0	0	613,588
	県総計	7,650,510	-	734	3,419	846,193	377,495	-356,522	6,066,147

第 8 表 保険税（料）の賦課徴収状況（その 8）（医療分）

番号	保険者名	税（料）率				賦課限度額 (千円)	課税総所得金額 (千円)	固定資産税額等又は 固定資産税額のうち 土地家屋に係る部分の額 (千円)
		所得割 (%)	資産割 (%)	均等割 (円)	平等割 (円)			
1	山形市	9.42	-	22,800	26,700	540	34,180,467	-
2	米沢市	9.20	15.8	26,300	28,800	540	8,483,646	516,901
3	鶴岡市	8.30	19.5	25,200	22,200	540	16,932,757	884,190
4	酒田市	8.40	15.4	28,200	21,800	540	12,785,636	686,100
5	新庄市	9.42	22.0	30,000	29,200	540	4,910,735	267,967
6	寒河江市	9.20	22.0	26,700	26,000	540	5,329,432	258,239
7	上山市	8.30	35.0	28,500	26,000	540	4,229,683	204,408
8	村山市	9.05	12.0	28,000	29,600	540	3,204,890	168,126
9	長井市	7.30	23.0	28,800	20,400	540	3,363,517	180,607
10	天童市	8.50	3.0	30,000	33,400	540	8,012,991	461,768
11	東根市	7.30	18.6	23,400	22,000	540	5,664,827	324,206
12	尾花沢市	8.50	19.0	26,900	26,000	540	2,925,537	129,083
13	南陽市	8.80	28.0	25,500	26,200	540	4,351,457	229,626
	市小計	-	-	-	-	-	114,375,575	4,311,221
14	中山町	6.30	9.8	21,400	26,800	540	1,304,170	77,633
15	山辺町	7.40	29.0	23,500	28,000	540	1,631,285	83,557
16	大江町	5.10	24.6	23,100	22,500	540	1,068,204	51,613
17	朝日町	7.00	20.0	24,500	22,000	540	1,096,804	53,586
18	西川町	7.17	8.7	26,700	13,500	540	564,699	37,602
19	河北町	8.50	18.0	28,400	28,200	540	2,549,211	133,954
20	大石田町	9.00	15.0	35,000	30,000	540	1,197,790	52,847
21	舟形町	8.30	34.0	26,500	30,000	540	788,069	33,236
22	大蔵村	8.30	27.0	26,500	30,000	540	582,022	25,315
27	最上町	6.60	20.0	21,600	19,800	540	1,402,270	59,760
28	高畠町	7.30	30.0	24,000	25,200	540	2,862,005	156,438
29	川西町	8.50	40.0	24,300	31,000	540	2,212,666	101,863
30	白鷹町	6.60	26.0	25,800	19,800	540	1,732,622	92,380
31	飯豊町	5.30	27.8	21,200	16,600	540	952,694	44,733
32	小国町	7.20	27.0	23,200	17,600	540	658,168	41,784
36	三川町	6.00	13.0	23,000	22,000	540	1,303,521	57,588
44	遊佐町	6.17	13.6	24,000	19,100	540	2,169,222	99,354
45	庄内町	7.90	15.4	34,000	16,000	540	3,103,653	154,056
46	最上地区	7.20	20.0	24,000	24,800	540	3,547,379	131,599
	町村計	-	-	-	-	-	30,726,454	1,488,898
	市町村計	-	-	-	-	-	145,102,029	5,800,119
301	医師国保	-	-	-	-	-	-	-
302	歯科医師	-	-	-	-	-	-	-
303	建設国保	-	-	-	-	-	-	-
	組合計	-	-	-	-	-	-	-
	県総計	-	-	-	-	-	-	-

番号	保険者名	所得割の算定基礎 ※1					資産割の算定 基礎 ※2		
		イ	ロ	ハ	ニ	ホ	イ	ロ	ハ
1	山形市	○							
2	米沢市	○						○	
3	鶴岡市	○						○	
4	酒田市	○						○	
5	新庄市	○						○	
6	寒河江市	○						○	
7	上山市	○						○	
8	村山市	○						○	
9	長井市	○						○	
10	天童市	○					○		
11	東根市	○						○	
12	尾花沢市	○						○	
13	南陽市	○						○	
	市小計								
14	中山町	○						○	
15	山辺町	○					○		
16	大江町	○						○	
17	朝日町	○						○	
18	西川町	○						○	
19	河北町	○						○	
20	大石田町	○						○	
21	舟形町	○						○	
22	大蔵村	○						○	
27	最上町	○						○	
28	高畠町	○						○	
29	川西町	○						○	
30	白鷹町	○						○	
31	飯豊町	○						○	
32	小国町	○						○	
36	三川町	○						○	
44	遊佐町	○						○	
45	庄内町	○						○	
46	最上地区	○						○	
	町村計								
	市町村計								
301	医師国保								
302	歯科医師								
303	建設国保								
	組合計								
	県総計								

※1 イ、ロ、ハ、ニ、ホの区分

- イ 総所得金額等から基礎控除額を控除した額
- ロ 総所得金額等から各種控除額を控除した額
- ハ 市町村民税の所得割額
- ニ 市町村民税額
- ホ その他

※2 イ、ロ、ハの区分

- イ 固定資産税額
- ロ 固定資産税のうち土地、家屋に係る部分の額
- ハ その他

第 8 表 保険税（料）の賦課徴収状況（その 9）（後期分）

番号	保険者名	税（料）率				賦課限度額 (千円)	課税総所得金額 (千円)	固定資産税額等又は 固定資産税額のうち 土地家屋に係る部分の額 (千円)
		所得割 (%)	資産割 (%)	均等割 (円)	平等割 (円)			
1	山形市	2.79	-	6,700	8,400	190	34,180,467	-
2	米沢市	2.90	2.00	8,400	9,500	190	8,483,646	516,901
3	鶴岡市	2.40	10.00	7,800	9,500	190	16,932,757	884,190
4	酒田市	2.60	5.30	8,800	6,700	190	12,785,636	686,100
5	新庄市	2.57	8.00	8,300	7,900	190	4,910,735	267,967
6	寒河江市	3.00	7.00	8,600	7,600	190	5,329,432	258,239
7	上山市	2.50	0.00	9,800	-	190	4,229,683	-
8	村山市	2.90	2.00	8,100	7,800	190	3,204,890	168,126
9	長井市	2.00	6.00	8,400	5,400	190	3,363,517	180,607
10	天童市	2.00	2.30	7,600	8,500	190	8,012,991	461,768
11	東根市	3.00	8.70	6,500	7,200	190	5,664,827	324,206
12	尾花沢市	2.60	6.00	8,500	7,000	190	2,925,537	129,083
13	南陽市	2.70	8.00	7,400	7,600	190	4,351,457	229,626
	市小計	-	-	-	-	-	114,375,575	4,106,813
14	中山町	3.00	4.20	7,400	6,800	190	1,304,170	77,633
15	山辺町	2.50	9.00	6,500	8,000	190	1,631,285	83,557
16	大江町	2.00	9.40	8,700	8,400	190	1,068,204	51,613
17	朝日町	2.30	8.50	8,200	7,400	190	1,096,804	53,586
18	西川町	2.45	2.67	8,300	5,000	190	564,699	37,602
19	河北町	2.40	8.00	7,400	6,900	190	2,549,211	133,954
20	大石田町	2.50	5.00	10,000	8,000	190	1,197,790	52,847
21	舟形町	2.90	8.50	8,700	9,500	190	788,069	33,236
22	大蔵村	2.80	8.00	9,500	9,000	190	582,022	25,315
27	最上町	2.60	8.20	9,000	8,400	190	1,402,270	59,760
28	高畠町	2.80	8.00	6,600	6,600	190	2,862,005	156,438
29	川西町	2.30	10.00	6,600	9,000	190	2,212,666	101,863
30	白鷹町	1.90	7.00	7,600	5,300	190	1,732,622	92,380
31	飯豊町	1.50	8.60	6,200	4,800	190	952,694	44,733
32	小国町	1.80	7.00	6,000	4,400	190	658,168	41,784
36	三川町	1.70	5.00	6,300	6,000	190	1,303,521	57,588
44	遊佐町	2.08	4.52	7,900	6,300	190	2,169,222	99,354
45	庄内町	2.20	8.90	8,000	7,300	190	3,103,653	154,056
46	最上地区	2.50	15.00	8,300	8,400	190	3,547,379	131,599
	町村計	-	-	-	-	-	30,726,454	1,488,898
	市町村計	-	-	-	-	-	145,102,029	5,595,711
301	医師国保	-	-	-	-	-	-	-
302	歯科医師	-	-	-	-	-	-	-
303	建設国保	-	-	-	-	-	-	-
	組合計	-	-	-	-	-	-	-
	県総計	-	-	-	-	-	-	-

番号	保険者名	所得割の算定基礎 ※1					資産割の算定 基礎 ※2		
		イ	ロ	ハ	ニ	ホ	イ	ロ	ハ
1	山形市	○							
2	米沢市	○						○	
3	鶴岡市	○						○	
4	酒田市	○						○	
5	新庄市	○						○	
6	寒河江市	○						○	
7	上山市	○							
8	村山市	○						○	
9	長井市	○						○	
10	天童市	○					○		
11	東根市	○						○	
12	尾花沢市	○						○	
13	南陽市	○						○	
	市小計								
14	中山町	○						○	
15	山辺町	○					○		
16	大江町	○						○	
17	朝日町	○						○	
18	西川町	○						○	
19	河北町	○						○	
20	大石田町	○						○	
21	舟形町	○						○	
22	大蔵村	○						○	
27	最上町	○						○	
28	高畠町	○						○	
29	川西町	○						○	
30	白鷹町	○						○	
31	飯豊町	○						○	
32	小国町	○						○	
36	三川町	○						○	
44	遊佐町	○						○	
45	庄内町	○						○	
46	最上地区	○						○	
	町村計								
	市町村計								
301	医師国保								
302	歯科医師								
303	建設国保								
	組合計								
	県総計								

※1 イ、ロ、ハ、ニ、ホの区分

- イ 総所得金額等から基礎控除額を控除した額
- ロ 総所得金額等から各種控除額を控除した額
- ハ 市町村民税の所得割額
- ニ 市町村民税額
- ホ その他

※2 イ、ロ、ハの区分

- イ 固定資産税額
- ロ 固定資産税のうち土地、家屋に係る部分の額
- ハ その他

第 8 表 保険税（料）の賦課徴収状況（その 10）（介護分）

番号	保険者名	税（料）率				賦課限度額 (千円)	課税総所得金額 (千円)	固定資産税額等又は 固定資産税額のうち 土地家屋に係る部分の額 (千円)
		所得割 (%)	資産割 (%)	均等割 (円)	平等割 (円)			
1	山形市	2.08	-	13,600	-	160	13,908,795	-
2	米沢市	2.70	1.45	10,000	7,400	160	3,610,910	174,871
3	鶴岡市	2.60	7.50	10,800	8,400	160	8,183,225	308,824
4	酒田市	2.60	6.20	10,800	5,800	160	5,783,179	215,197
5	新庄市	2.76	3.80	11,800	10,300	160	2,301,109	86,899
6	寒河江市	2.80	8.00	10,200	6,700	160	2,323,450	74,180
7	上山市	2.85	0.00	14,000	-	160	1,723,507	-
8	村山市	1.75	0.70	7,800	7,800	160	1,470,920	54,983
9	長井市	1.50	8.00	8,400	5,400	160	1,521,401	56,708
10	天童市	2.30	2.80	10,300	7,800	160	3,366,939	147,326
11	東根市	3.30	5.20	9,500	5,900	160	2,609,927	110,102
12	尾花沢市	1.80	8.00	9,400	6,000	160	1,530,063	43,707
13	南陽市	1.60	8.00	8,000	5,000	160	2,120,266	84,601
	市小計	-	-	-	-	-	50,453,691	1,357,398
14	中山町	2.00	5.00	9,800	6,800	160	526,018	21,963
15	山辺町	1.50	9.00	10,000	8,000	160	722,418	23,814
16	大江町	2.00	10.00	11,100	7,800	160	456,711	16,211
17	朝日町	1.90	7.10	9,000	6,000	160	573,262	19,307
18	西川町	2.18	3.48	10,600	5,300	160	195,507	10,692
19	河北町	2.50	7.00	11,900	8,400	160	1,064,073	37,815
20	大石田町	2.20	5.00	14,000	8,000	160	558,683	17,361
21	舟形町	2.90	8.40	10,900	8,000	160	411,589	11,701
22	大蔵村	2.80	8.10	10,500	8,000	160	288,532	11,030
27	最上町	1.90	6.60	9,600	6,000	160	740,495	20,532
28	高畠町	2.00	7.60	9,900	6,200	160	1,345,411	60,406
29	川西町	1.10	8.50	6,500	3,900	160	1,097,915	35,863
30	白鷹町	2.00	8.00	10,500	5,100	160	802,141	31,971
31	飯豊町	1.50	9.20	8,800	4,800	160	438,517	15,894
32	小国町	1.50	8.00	7,100	3,900	160	254,022	11,961
36	三川町	2.30	6.00	9,700	6,000	160	609,723	18,876
44	遊佐町	2.18	5.42	11,200	6,400	160	1,018,016	35,838
45	庄内町	1.85	7.50	10,600	6,200	160	1,576,700	55,256
46	最上地区	2.20	8.00	9,700	6,600	160	1,690,403	48,700
	町村計	-	-	-	-	-	14,370,136	505,191
	市町村計	-	-	-	-	-	64,823,827	1,862,589
301	医師国保	-	-	-	-	-	-	-
302	歯科医師	-	-	-	-	-	-	-
303	建設国保	-	-	-	-	-	-	-
	組合計	-	-	-	-	-	-	-
	県総計	-	-	-	-	-	-	-

番号	保険者名	所得割の算定基礎 ※1					資産割の算定 基礎 ※2		
		イ	ロ	ハ	ニ	ホ	イ	ロ	ハ
1	山形市	○							
2	米沢市	○						○	
3	鶴岡市	○						○	
4	酒田市	○						○	
5	新庄市	○						○	
6	寒河江市	○						○	
7	上山市	○							
8	村山市	○						○	
9	長井市	○						○	
10	天童市	○					○		
11	東根市	○						○	
12	尾花沢市	○						○	
13	南陽市	○						○	
	市小計								
14	中山町	○						○	
15	山辺町	○					○		
16	大江町	○						○	
17	朝日町	○						○	
18	西川町	○						○	
19	河北町	○						○	
20	大石田町	○						○	
21	舟形町	○						○	
22	大蔵村	○						○	
27	最上町	○						○	
28	高畠町	○						○	
29	川西町	○						○	
30	白鷹町	○						○	
31	飯豊町	○						○	
32	小国町	○						○	
36	三川町	○						○	
44	遊佐町	○						○	
45	庄内町	○						○	
46	最上地区	○						○	
	町村計								
	市町村計								
301	医師国保								
302	歯科医師								
303	建設国保								
	組合計								
	県総計								

※1 イ、ロ、ハ、ニ、ホの区分

- イ 総所得金額等から基礎控除額を控除した額
- ロ 総所得金額等から各種控除額を控除した額
- ハ 市町村民税の所得割額
- ニ 市町村民税額
- ホ その他

※2 イ、ロ、ハの区分

- イ 固定資産税額
- ロ 固定資産税のうち土地、家屋に係る部分の額
- ハ その他

第 8 表 保険税（料）の賦課徴収状況（その 1 1）（医療分）

番号	保険者名	一 般 被 保 険 者 分					課税対象 被保険者数
		課税対象 世帯数	軽減 世帯数	災害等に よる減免 世帯数	その他の 減免 世帯数	限度額を 超える 世帯数	
1	山形市	34,729	18,462	7	181	1,115	56,255
2	米沢市	10,455	6,451	8	18	283	16,782
3	鶴岡市	17,164	9,645	2	51	478	28,776
4	酒田市	14,724	8,900	24	41	394	23,367
5	新庄市	5,015	2,839	0	14	201	8,487
6	寒河江市	5,626	3,193	1	6	161	9,161
7	上山市	4,335	2,533	1	11	121	7,280
8	村山市	3,239	1,855	1	20	107	5,589
9	長井市	3,691	1,984	1	23	67	5,998
10	天童市	7,871	4,312	2	24	263	13,491
11	東根市	5,437	2,861	0	18	144	9,521
12	尾花沢市	2,420	1,268	1	2	117	4,342
13	南陽市	4,678	2,588	3	9	119	7,668
	市小計	119,384	66,891	51	418	3,570	196,717
14	中山町	1,437	821	0	5	16	2,468
15	山辺町	1,738	958	0	0	33	3,088
16	大江町	1,134	612	0	1	4	1,919
17	朝日町	1,113	620	0	7	14	1,981
18	西川町	773	457	0	2	5	1,246
19	河北町	2,354	1,471	0	6	71	4,088
20	大石田町	982	512	0	6	50	1,785
21	舟形町	791	474	0	0	23	1,374
22	大蔵村	469	261	0	0	28	846
27	最上町	1,290	663	0	3	18	2,308
28	高畠町	3,003	1,695	1	10	57	5,266
29	川西町	2,103	1,144	0	4	79	3,524
30	白鷹町	1,899	1,080	0	5	35	3,166
31	飯豊町	933	538	1	8	14	1,593
32	小国町	1,030	663	0	0	5	1,556
36	三川町	1,040	479	0	1	11	1,778
44	遊佐町	2,098	1,169	0	8	37	3,431
45	庄内町	3,031	1,619	0	14	91	5,091
46	最上地区	3,302	1,858	0	0	64	5,663
	町村計	30,520	17,094	2	80	655	52,171
	市町村計	149,904	83,985	53	498	4,225	248,888
301	医師国保	1,193	0	0	0	0	2,087
302	歯科医師	1,955	0	0	0	0	2,958
303	建設国保	7,997	0	0	0	0	16,881
	組合計	11,145	0	0	0	0	21,926
	県総計	161,049	83,985	53	498	4,225	270,814



※ 混合世帯にかかる世帯数が双方に含まれている。

番号	保険者名	退職被保険者等分					課税対象 被保険者数
		課税対象 世帯数	軽減 世帯数	災害等に よる減免 世帯数	その他の 減免 世帯数	限度額を 超える 世帯数	
1	山形市	271	176	0	0	5	319
2	米沢市	342	211	0	0	10	371
3	鶴岡市	994	547	0	1	27	1,198
4	酒田市	425	273	0	0	5	924
5	新庄市	104	65	0	0	0	274
6	寒河江市	82	42	0	0	9	197
7	上山市	109	65	0	0	1	263
8	村山市	213	129	0	0	2	249
9	長井市	102	50	0	0	5	112
10	天童市	405	215	0	0	12	467
11	東根市	186	100	0	0	5	198
12	尾花沢市	54	32	0	0	3	166
13	南陽市	56	31	0	0	0	123
	市小計	3,343	1,936	0	1	84	4,861
14	中山町	34	24	0	0	1	89
15	山辺町	20	12	0	0	0	81
16	大江町	66	40	0	0	1	87
17	朝日町	16	13	0	0	0	44
18	西川町	23	12	0	0	0	71
19	河北町	120	24	0	0	1	136
20	大石田町	4	3	0	0	0	22
21	舟形町	29	16	0	0	2	64
22	大蔵村	9	3	0	0	1	28
27	最上町	101	44	0	0	1	122
28	高畠町	182	101	0	0	1	209
29	川西町	155	77	0	0	6	176
30	白鷹町	115	60	0	0	1	135
31	飯豊町	38	20	0	0	2	90
32	小国町	59	31	0	0	0	70
36	三川町	12	6	0	0	0	42
44	遊佐町	76	38	0	0	2	144
45	庄内町	193	95	0	0	3	223
46	最上地区	51	29	0	0	1	155
	町村計	1,303	648	0	0	23	1,988
	市町村計	4,646	2,584	0	1	107	6,849
301	医師国保	-	-	-	-	-	-
302	歯科医師	-	-	-	-	-	-
303	建設国保	-	-	-	-	-	-
	組合計	-	-	-	-	-	-
	県総計	-	-	-	-	-	-

第 8 表 保険税（料）の賦課徴収状況（その 12）（後期分）

番号	保険者名	一 般 被 保 険 者 分					課税対象 被保険者数
		課税対象 世帯数	軽減 世帯数	災害等に よる減免 世帯数	その他の 減免 世帯数	限度額を 超える 世帯数	
1	山形市	34,729	18,462	7	181	809	56,255
2	米沢市	10,455	6,451	7	18	218	16,782
3	鶴岡市	17,164	9,645	2	51	344	28,776
4	酒田市	14,724	8,900	24	41	298	23,367
5	新庄市	5,015	2,839	0	14	109	8,487
6	寒河江市	5,626	3,193	1	6	139	9,161
7	上山市	4,335	2,533	1	11	60	7,280
8	村山市	3,239	1,855	1	20	80	5,589
9	長井市	3,691	1,984	1	23	32	5,998
10	天童市	7,871	4,312	2	24	107	13,491
11	東根市	5,437	2,861	0	18	173	9,521
12	尾花沢市	2,420	1,268	1	2	81	4,342
13	南陽市	4,678	2,588	3	9	75	7,668
	市小計	119,384	66,891	50	418	2,525	196,717
14	中山町	1,437	821	0	5	34	2,468
15	山辺町	1,738	958	0	0	27	3,088
16	大江町	1,134	612	0	1	5	1,919
17	朝日町	1,113	620	0	7	13	1,981
18	西川町	773	457	0	2	4	1,246
19	河北町	2,354	1,471	0	6	43	4,088
20	大石田町	982	512	0	6	32	1,785
21	舟形町	791	474	0	0	22	1,374
22	大蔵村	469	261	0	0	24	846
27	最上町	1,290	663	0	3	27	2,308
28	高畠町	3,003	1,695	1	10	58	5,266
29	川西町	2,103	1,144	0	4	46	3,524
30	白鷹町	1,899	1,080	0	5	19	3,166
31	飯豊町	933	538	1	8	9	1,593
32	小国町	1,030	663	0	0	3	1,556
36	三川町	1,040	479	0	1	8	1,778
44	遊佐町	2,098	1,169	0	8	34	3,431
45	庄内町	3,031	1,619	0	14	50	5,091
46	最上地区	3,302	1,858	0	0	75	5,663
	町村計	30,520	17,094	2	80	533	52,171
	市町村計	149,904	83,985	52	498	3,058	248,888
301	医師国保	1,113	0	0	0	0	2,087
302	歯科医師	1,906	0	0	0	0	2,909
303	建設国保	7,997	0	0	0	0	16,881
	組合計	11,016	0	0	0	0	21,877
	県総計	160,920	83,985	52	498	3,058	270,765

※ 混合世帯にかかる世帯数が双方に含まれている。

番号	保険者名	退職被保険者等分					課税対象 被保険者数
		課税対象 世帯数	軽減 世帯数	災害等に よる減免 世帯数	その他の 減免 世帯数	限度額を 超える 世帯数	
1	山形市	271	176	8	0	2	319
2	米沢市	342	211	0	0	8	371
3	鶴岡市	994	547	0	1	17	1,198
4	酒田市	425	273	0	0	4	924
5	新庄市	104	65	0	0	0	274
6	寒河江市	82	42	0	0	9	197
7	上山市	109	65	0	0	0	263
8	村山市	213	129	0	0	2	249
9	長井市	102	50	0	0	1	112
10	天童市	405	215	0	0	3	467
11	東根市	186	35	0	0	5	198
12	尾花沢市	54	32	0	0	2	166
13	南陽市	56	30	0	0	0	123
	市小計	3,343	1,870	8	1	53	4,861
14	中山町	34	24	0	0	1	89
15	山辺町	20	12	0	0	0	81
16	大江町	66	40	0	0	1	87
17	朝日町	16	13	0	0	0	44
18	西川町	23	12	0	0	0	71
19	河北町	120	24	0	0	0	136
20	大石田町	4	3	0	0	0	22
21	舟形町	29	16	0	0	2	64
22	大蔵村	9	3	0	0	1	28
27	最上町	101	44	0	0	1	122
28	高畠町	182	101	0	0	1	209
29	川西町	155	77	0	0	3	176
30	白鷹町	115	60	0	0	0	135
31	飯豊町	38	20	0	0	1	90
32	小国町	59	31	0	0	0	70
36	三川町	12	6	0	0	0	42
44	遊佐町	76	38	0	0	2	144
45	庄内町	193	95	0	0	3	223
46	最上地区	51	29	0	0	1	155
	町村計	1,303	648	0	0	17	1,988
	市町村計	4,646	2,518	8	1	70	6,849
301	医師国保	-	-	-	-	-	-
302	歯科医師	-	-	-	-	-	-
303	建設国保	-	-	-	-	-	-
	組合計	-	-	-	-	-	-
	県総計	-	-	-	-	-	-

第 8 表 保険税（料）の賦課徴収状況（その 13）（介護分）

番号	保険者名	全 被 保 険 者 分					課税対象 被保険者数
		課税対象 世帯数	軽減 世帯数	災害等に よる減免 世帯数	その他の 減免 世帯数	限度額を 超える 世帯数	
1	山形市	15,339	7,533	5	0	299	18,317
2	米沢市	4,863	2,797	4	1	107	5,787
3	鶴岡市	8,700	4,235	1	7	309	10,545
4	酒田市	6,808	3,680	17	0	206	8,116
5	新庄市	2,610	1,320	0	0	77	3,269
6	寒河江市	2,689	1,301	1	0	85	3,189
7	上山市	2,110	1,110	1	1	54	2,582
8	村山市	1,581	814	0	4	24	1,977
9	長井市	1,798	853	0	4	5	2,123
10	天童市	3,783	1,883	2	15	91	4,664
11	東根市	2,748	1,342	0	3	122	3,458
12	尾花沢市	1,354	637	0	0	25	1,719
13	南陽市	2,402	1,235	1	0	11	2,871
	市小計	56,785	28,740	32	35	1,415	68,617
14	中山町	685	368	0	0	7	846
15	山辺町	902	458	0	0	7	1,061
16	大江町	515	256	0	0	3	658
17	朝日町	596	297	0	4	4	780
18	西川町	351	196	0	0	1	447
19	河北町	1,138	0	0	1	33	1,392
20	大石田町	492	238	0	0	19	619
21	舟形町	418	204	0	0	19	521
22	大蔵村	287	127	0	0	12	370
27	最上町	772	355	0	0	8	994
28	高畠町	1,566	792	0	3	14	1,959
29	川西町	1,099	528	0	0	2	1,353
30	白鷹町	911	439	0	0	20	1,110
31	飯豊町	497	267	1	3	3	601
32	小国町	463	255	0	0	2	531
36	三川町	572	227	0	1	9	681
44	遊佐町	1,024	491	0	0	27	1,246
45	庄内町	1,543	693	0	2	25	1,893
46	最上地区	1,861	911	0	0	34	2,267
	町村計	15,692	7,102	1	14	249	19,329
	市町村計	72,477	35,842	33	49	1,664	87,946
301	医師国保	732	0	0	0	0	972
302	歯科医師	939	0	0	0	0	1,222
303	建設国保	7,997	0	0	0	0	16,881
	組合計	9,668	0	0	0	0	19,075
	県総計	82,145	35,842	33	49	1,664	107,021



第 9 表 一般分保険給付状況（その 1）

番号	保険者名	療 養 の 給 付 等								
		入 院			入 院 外			歯 科		
		件数	日数	費用額	件数	日数	費用額	件数	日数	費用額
1	山形市	12,261	209,360	7,046,152,710	482,369	734,395	6,471,417,712	109,499	185,519	1,292,385,188
2	米沢市	4,156	66,304	2,486,470,604	146,132	226,729	1,937,208,662	31,024	56,247	409,802,755
3	鶴岡市	6,880	104,300	3,806,709,757	272,430	406,496	3,244,528,518	56,582	97,207	637,116,710
4	酒田市	6,159	97,873	3,381,209,571	224,748	351,743	3,283,075,604	37,643	72,240	489,376,770
5	新庄市	2,022	31,697	1,038,003,880	65,716	94,771	838,931,550	16,176	26,281	162,483,460
6	寒河江市	2,302	40,996	1,162,901,768	79,500	114,717	1,132,789,059	16,858	28,934	197,837,690
7	上山市	1,915	33,496	1,096,289,520	71,948	110,662	877,649,956	13,686	24,018	160,559,670
8	村山市	1,604	28,920	884,930,489	56,938	78,995	679,592,335	12,032	20,123	149,807,730
9	長井市	1,164	19,115	658,189,456	48,320	70,660	652,380,700	9,718	16,168	110,784,060
10	天童市	3,415	56,196	1,808,466,463	128,010	186,222	1,838,038,038	29,237	53,379	361,613,290
11	東根市	2,553	43,614	1,369,646,160	93,071	133,398	1,198,861,001	20,592	34,667	252,296,050
12	尾花沢市	1,217	20,009	635,619,460	41,620	55,699	534,267,940	6,968	11,769	86,695,190
13	南陽市	1,450	22,261	810,559,231	63,509	105,103	933,436,930	13,245	23,910	154,233,750
	市小計	47,098	774,141	26,185,149,069	1,774,311	2,669,590	23,622,178,005	373,260	650,462	4,464,992,313
14	中山町	608	9,862	356,736,860	26,302	39,399	407,808,810	4,116	7,919	54,960,040
15	山辺町	846	16,158	505,288,104	28,120	42,440	385,760,771	5,591	9,991	68,637,030
16	大江町	443	6,539	229,319,050	17,785	24,827	213,936,608	4,139	7,044	44,577,110
17	朝日町	492	8,482	259,397,090	17,365	22,513	213,422,660	3,236	5,683	38,777,110
18	西川町	392	6,320	191,202,200	11,020	14,438	112,361,580	2,758	4,964	32,740,910
19	河北町	1,077	18,592	559,155,220	41,197	60,744	532,853,490	9,988	16,458	116,738,790
20	大石田町	532	8,878	263,951,550	17,703	23,796	219,299,580	3,158	5,636	36,056,830
21	舟形町	378	6,400	198,069,340	11,466	16,372	139,493,770	2,520	4,093	28,760,620
22	大蔵村	296	6,414	160,241,800	6,411	9,085	75,538,070	1,649	2,289	17,248,150
27	最上町	528	8,550	291,184,240	18,038	25,503	228,014,640	3,604	6,237	56,679,760
28	高畠町	1,317	20,996	745,768,150	45,643	67,989	645,337,010	12,386	22,124	156,730,160
29	川西町	847	12,483	481,558,390	30,894	46,659	428,424,544	6,508	11,703	84,934,700
30	白鷹町	1,105	18,343	575,641,588	28,020	38,753	358,190,093	5,485	9,618	64,446,190
31	飯豊町	428	6,456	219,472,380	13,334	19,001	170,234,320	2,673	4,626	34,815,780
32	小国町	487	7,464	236,601,390	14,167	19,915	194,353,690	2,620	4,900	31,137,300
36	三川町	392	6,432	195,252,500	14,499	21,717	186,780,020	2,989	4,931	36,666,880
44	遊佐町	872	13,325	472,318,160	31,332	44,671	429,299,750	5,269	9,679	72,253,660
45	庄内町	1,387	23,414	764,328,426	43,337	67,068	700,310,721	7,620	14,547	100,457,310
46	最上地区	1,388	22,174	697,308,330	44,739	62,741	540,067,319	8,711	16,533	113,978,900
	町村計	13,815	227,282	7,402,794,768	461,372	667,631	6,181,487,446	95,020	168,975	1,190,597,230
	市町村計	60,913	1,001,423	33,587,943,837	2,235,683	3,337,221	29,803,665,451	468,280	819,437	5,655,589,543
301	医師国保	237	2,600	152,837,140	11,043	15,094	136,484,050	4,095	6,128	39,566,890
302	歯科医師	299	2,757	123,078,440	18,420	24,792	203,066,210	2,059	3,028	21,668,620
303	建設国保	2,543	28,240	1,348,932,400	134,285	188,641	1,592,818,029	28,807	49,640	340,865,398
	組合計	3,079	33,597	1,624,847,980	163,748	228,527	1,932,368,289	34,961	58,796	402,100,908
	県総計	63,992	1,035,020	35,212,791,817	2,399,431	3,565,748	31,736,033,740	503,241	878,233	6,057,690,451

※ 旧国庫補助分は、含まない。( 単位 : 円 )

番号	保険者名	療 養 の 給 付 等								
		小 計			薬 剤 の 支 給			食 事 療 養 ・ 生 活 療 養		
		件数	日数	費 用 額	件数	(枚数)	費 用 額	(件数)	(日数) (回数)	費 用 額
1	山形市	604,129	1,129,274	14,809,955,610	305,961	364,965	3,427,971,581	11,901	559,036	375,100,842
2	米沢市	181,312	349,280	4,833,482,021	108,126	132,043	1,306,964,595	3,964	172,795	114,628,395
3	鶴岡市	335,892	608,003	7,688,354,985	185,351	219,015	2,097,070,812	6,501	267,302	179,677,026
4	酒田市	268,550	521,856	7,153,661,945	127,120	150,176	1,521,453,730	5,915	254,919	170,489,392
5	新庄市	83,914	152,749	2,039,418,890	46,885	55,272	542,614,590	1,901	83,676	56,147,359
6	寒河江市	98,660	184,647	2,493,528,517	45,135	52,785	542,129,790	2,209	112,546	74,555,775
7	上山市	87,549	168,176	2,134,499,146	53,272	64,044	578,312,420	1,860	90,572	60,303,356
8	村山市	70,574	128,038	1,714,330,554	35,536	41,478	372,500,590	1,498	74,098	50,901,239
9	長井市	59,202	105,943	1,421,354,216	34,217	41,378	430,554,230	1,118	51,222	34,156,340
10	天童市	160,662	295,797	4,008,117,791	75,603	88,909	857,636,694	3,271	156,582	103,969,751
11	東根市	116,216	211,679	2,820,803,211	58,690	68,802	640,523,868	2,437	116,564	77,289,851
12	尾花沢市	49,805	87,477	1,256,582,590	25,489	29,637	307,922,500	1,182	54,043	35,803,940
13	南陽市	78,204	151,274	1,898,229,911	44,359	55,114	564,155,934	1,396	58,728	39,535,922
	市小計	2,194,669	4,094,193	54,272,319,387	1,145,744	1,363,618	13,189,811,334	45,153	2,052,083	1,372,559,188
14	中山町	31,026	57,180	819,505,710	10,261	12,185	148,166,420	593	26,010	17,198,004
15	山辺町	34,557	68,589	959,685,905	17,549	20,972	206,497,602	824	44,725	29,643,494
16	大江町	22,367	38,410	487,832,768	9,660	11,197	109,787,400	423	16,863	11,327,655
17	朝日町	21,093	36,678	511,596,860	11,859	13,386	146,763,900	461	22,073	14,613,148
18	西川町	14,170	25,722	336,304,690	7,661	8,687	100,525,710	376	16,997	11,277,267
19	河北町	52,262	95,794	1,208,747,500	21,283	25,067	248,847,083	1,000	48,448	32,689,955
20	大石田町	21,393	38,310	519,307,960	11,389	13,139	137,214,010	506	24,174	16,091,749
21	舟形町	14,364	26,865	366,323,730	7,822	9,534	86,391,100	360	17,496	11,680,103
22	大蔵村	8,356	17,788	253,028,020	5,098	5,931	56,156,260	286	17,934	12,001,941
27	最上町	22,170	40,290	575,878,640	14,857	17,796	188,588,040	488	22,386	15,076,216
28	高畠町	59,346	111,109	1,547,835,320	32,349	38,217	424,154,100	1,263	54,764	36,743,732
29	川西町	38,249	70,845	994,917,634	24,724	30,943	327,711,570	827	32,643	21,762,580
30	白鷹町	34,610	66,714	998,277,871	20,037	24,222	259,449,460	1,059	48,838	33,017,606
31	飯豊町	16,435	30,083	424,522,480	9,877	11,762	136,907,510	406	16,712	11,043,882
32	小国町	17,274	32,279	462,092,380	9,336	11,114	130,682,910	475	20,135	13,392,536
36	三川町	17,880	33,080	418,699,400	8,779	10,329	90,225,680	373	16,673	11,299,041
44	遊佐町	37,473	67,675	973,871,570	16,200	18,927	204,897,140	847	34,345	22,986,267
45	庄内町	52,344	105,029	1,565,096,457	18,922	22,132	249,355,740	1,334	61,023	40,741,865
46	最上地区	54,838	101,448	1,351,354,549	31,206	36,412	377,957,694	1,302	58,564	39,723,240
	町村計	570,207	1,063,888	14,774,879,444	288,869	341,952	3,630,279,329	13,203	600,803	402,310,281
	市町村計	2,764,876	5,158,081	69,047,198,831	1,434,613	1,705,570	16,820,090,663	58,356	2,652,886	1,774,869,469
301	医師国保	15,375	23,822	328,888,080	6,239	7,225	96,143,670	216	5,228	3,500,378
302	歯科医師	20,778	30,577	347,813,270	10,367	12,094	127,845,070	260	6,144	4,070,969
303	建設国保	165,635	266,521	3,282,615,827	84,521	100,097	882,561,163	2,339	66,333	44,890,211
	組合計	201,788	320,920	3,959,317,177	101,127	119,416	1,106,549,903	2,815	77,705	52,461,558
	県 総計	2,966,664	5,479,001	73,006,516,008	1,535,740	1,824,986	17,926,640,566	61,171	2,730,591	1,827,331,027

第 9 表 一般分保険給付状況（その 2）

番号 保険者名	療 養 の 給 付 等					療 養 費 等			
	訪 問 看 護			計		食事療養 生活療養 件数	療 養 費		
	件数	日数	費 用 額	件数	費用額		診 療 費 件数	費用額	
1 山形市	1,201	9,425	98,906,760	911,291	18,711,934,793	15	193	6,914,396	
2 米沢市	806	3,564	38,027,850	290,244	6,293,102,861	0	31	2,711,071	
3 鶴岡市	758	4,352	52,009,230	522,001	10,017,112,053	14	131	3,286,789	
4 酒田市	252	1,980	21,171,860	395,922	8,866,776,927	0	90	2,478,217	
5 新庄市	72	742	7,175,900	130,871	2,645,356,739	4	193	2,565,420	
6 寒河江市	131	643	7,070,160	143,926	3,117,284,242	4	47	2,171,871	
7 上山市	217	1,134	11,824,340	141,038	2,784,939,262	0	14	422,500	
8 村山市	74	594	6,279,100	106,184	2,144,011,483	0	8	353,510	
9 長井市	229	673	7,029,520	93,648	1,893,094,306	5	81	981,060	
10 天童市	158	1,299	14,108,780	236,423	4,983,833,016	0	48	2,505,243	
11 東根市	164	1,255	13,949,690	175,070	3,552,566,620	0	116	1,108,574	
12 尾花沢市	25	129	1,405,950	75,319	1,601,714,980	1	2	57,150	
13 南陽市	547	2,067	20,730,840	123,110	2,522,652,607	3	37	729,550	
市小計	4,634	27,857	299,689,980	3,345,047	69,134,379,889	46	991	26,285,351	
14 中山町	44	256	2,898,410	41,331	987,768,544	1	40	1,357,230	
15 山辺町	80	567	6,046,090	52,186	1,201,873,091	3	42	486,814	
16 大江町	24	86	1,059,860	32,051	610,007,683	0	0	0	
17 朝日町	3	10	184,460	32,955	673,158,368	5	0	0	
18 西川町	25	97	965,810	21,856	449,073,477	0	10	63,460	
19 河北町	91	799	9,972,770	73,636	1,500,257,308	8	5	1,344,920	
20 大石田町	4	24	297,600	32,786	672,911,319	0	6	152,696	
21 舟形町	0	0	0	22,186	464,394,933	0	3	17,120	
22 大蔵村	24	159	1,593,150	13,478	322,779,371	0	2	38,660	
27 最上町	0	0	0	37,027	779,542,896	0	3	485,200	
28 高畠町	263	725	7,400,730	91,958	2,016,133,882	1	75	763,870	
29 川西町	137	583	6,004,730	63,110	1,350,396,514	1	19	189,580	
30 白鷹町	104	248	2,904,670	54,751	1,293,649,607	1	41	1,204,042	
31 飯豊町	15	29	361,770	26,327	572,835,642	1	4	239,980	
32 小国町	50	182	2,011,640	26,660	608,179,466	0	13	88,668	
36 三川町	6	22	298,780	26,665	520,522,901	0	6	367,883	
44 遊佐町	14	19	328,550	53,687	1,202,083,527	0	1	267,778	
45 庄内町	26	126	1,609,900	71,292	1,856,803,962	3	3	51,930	
46 最上地区	26	93	1,328,990	86,070	1,770,364,473	21	59	2,050,390	
町村計	936	4,025	45,267,910	860,012	18,852,736,964	45	332	9,170,221	
市町村計	5,570	31,882	344,957,890	4,205,059	87,987,116,853	91	1,323	35,455,572	
301 医師国保	5	93	1,381,590	21,619	429,913,718	0	1	4,350	
302 歯科医師	53	396	4,807,540	31,198	484,536,849	0	4	166,687	
303 建設国保	126	769	8,261,220	250,282	4,218,328,421	0	14	445,660	
組合計	184	1,258	14,450,350	303,099	5,132,778,988	0	19	616,697	
県 総計	5,754	33,140	359,408,240	4,508,158	93,119,895,841	91	1,342	36,072,269	



※ 旧国庫補助分は、含まない。( 単位 : 円 )

番号	保険者名	療 養 費 等							
		療 養 費							
		補 装 具		柔道整復師		アンマ・マッサージ		ハリ・キウウ	
		件数	費用額	件数	費用額	件数	費用額	件数	費用額
1	山形市	561	18,856,262	13,397	101,580,405	745	22,128,230	899	10,272,920
2	米沢市	127	4,061,163	3,563	26,728,214	71	3,312,050	41	679,340
3	鶴岡市	371	10,508,780	8,510	54,249,780	0	0	200	3,116,845
4	酒田市	184	5,540,834	6,017	40,536,229	90	2,769,575	33	181,460
5	新庄市	70	2,809,196	2,097	14,209,477	31	967,805	83	1,099,390
6	寒河江市	74	2,635,794	2,723	19,119,187	22	457,395	27	275,960
7	上山市	107	3,038,288	1,878	10,194,087	55	1,952,365	30	260,550
8	村山市	92	3,179,481	1,826	12,012,872	39	952,955	0	0
9	長井市	46	1,411,323	1,676	12,286,940	1	27,675	58	747,280
10	天童市	162	5,389,691	3,685	24,385,608	212	5,833,965	148	2,705,891
11	東根市	124	4,979,539	2,558	16,472,854	30	964,930	107	1,015,690
12	尾花沢市	51	1,431,112	1,632	10,567,760	27	286,985	22	213,900
13	南陽市	85	2,517,680	1,858	12,100,146	22	527,310	16	53,410
	市小計	2,054	66,359,143	51,420	354,443,559	1,345	40,181,240	1,664	20,622,636
14	中山町	27	811,082	805	6,292,403	42	2,080,060	9	132,310
15	山辺町	37	1,501,576	708	6,091,307	17	542,970	50	701,700
16	大江町	30	1,056,205	585	4,874,875	8	172,755	0	0
17	朝日町	17	671,868	739	5,482,896	0	0	0	0
18	西川町	16	483,359	587	5,416,327	0	0	0	0
19	河北町	65	2,149,531	1,627	10,243,746	30	700,565	0	0
20	大石田町	18	436,227	732	4,240,158	0	0	0	0
21	舟形町	17	577,180	219	1,225,701	0	0	5	108,200
22	大蔵村	4	123,516	190	1,381,759	0	0	0	0
27	最上町	27	782,828	332	2,549,636	0	0	12	35,650
28	高畠町	55	1,700,281	1,116	6,578,342	60	2,660,090	13	340,380
29	川西町	29	907,141	1,104	7,540,965	3	27,245	0	0
30	白鷹町	36	1,081,476	835	6,230,664	11	339,095	12	142,600
31	飯豊町	14	396,828	579	4,058,769	0	0	14	89,900
32	小国町	25	974,735	227	1,241,401	0	0	0	0
36	三川町	30	862,721	516	2,739,717	0	0	0	0
44	遊佐町	29	1,171,762	1,268	8,638,932	0	0	23	211,200
45	庄内町	39	1,302,738	1,727	12,057,157	15	501,085	6	48,050
46	最上地区	44	1,469,686	918	5,364,242	24	475,985	22	184,830
	町村計	559	18,460,740	14,814	102,248,997	210	7,499,850	166	1,994,820
	市町村計	2,613	84,819,883	66,234	456,692,556	1,555	47,681,090	1,830	22,617,456
301	医師国保	14	716,546	274	1,260,014	0	0	30	206,260
302	歯科医師	16	603,559	795	3,758,532	10	992,480	23	249,550
303	建設国保	168	4,606,449	5,672	36,241,650	60	1,141,140	75	612,250
	組合計	198	5,926,554	6,741	41,260,196	70	2,133,620	128	1,068,060
	県総計	2,811	90,746,437	72,975	497,952,752	1,625	49,814,710	1,958	23,685,516

第 9 表 一般分保険給付状況（その 3）

番号 保険者名	療 養 費 等						療 養 諸 費 合 計	
	療 養 費				移 送 費		件数	費用額
	そ の 他		小 計		件数	費用額		
	件数	費用額	件数	費用額				
1 山形市	0	0	15,795	159,752,213	0	0	927,101	18,871,687,006
2 米沢市	0	0	3,833	37,491,838	0	0	294,077	6,330,594,699
3 鶴岡市	24	1,380,509	9,236	72,542,703	0	0	531,251	10,089,654,756
4 酒田市	0	0	6,414	51,506,315	0	0	402,336	8,918,283,242
5 新庄市	0	0	2,474	21,651,288	0	0	133,349	2,667,008,027
6 寒河江市	0	0	2,893	24,660,207	0	0	146,823	3,141,944,449
7 上山市	0	0	2,084	15,867,790	0	0	143,122	2,800,807,052
8 村山市	0	0	1,965	16,498,818	0	0	108,149	2,160,510,301
9 長井市	2	919,067	1,864	16,373,345	0	0	95,517	1,909,467,651
10 天童市	0	0	4,255	40,820,398	0	0	240,678	5,024,653,414
11 東根市	4	130,190	2,939	24,671,777	0	0	178,009	3,577,238,397
12 尾花沢市	0	0	1,734	12,556,907	0	0	77,054	1,614,271,887
13 南陽市	0	0	2,018	15,928,096	1	194,400	125,132	2,538,775,103
市小計	30	2,429,766	57,504	510,321,695	1	194,400	3,402,598	69,644,895,984
14 中山町	0	0	923	10,673,085	0	0	42,255	998,441,629
15 山辺町	0	0	854	9,324,367	0	0	53,043	1,211,197,458
16 大江町	0	0	623	6,103,835	0	0	32,674	616,111,518
17 朝日町	0	0	756	6,154,764	0	0	33,716	679,313,132
18 西川町	0	0	613	5,963,146	0	0	22,469	455,036,623
19 河北町	0	0	1,727	14,438,762	0	0	75,371	1,514,696,070
20 大石田町	0	0	756	4,829,081	0	0	33,542	677,740,400
21 舟形町	0	0	244	1,928,201	0	0	22,430	466,323,134
22 大蔵村	0	0	196	1,543,935	0	0	13,674	324,323,306
27 最上町	0	0	374	3,853,314	0	0	37,401	783,396,210
28 高畠町	0	0	1,319	12,042,963	0	0	93,278	2,028,176,845
29 川西町	0	0	1,155	8,664,931	0	0	64,266	1,359,061,445
30 白鷹町	0	0	935	8,997,877	0	0	55,687	1,302,647,484
31 飯豊町	0	0	611	4,785,477	0	0	26,939	577,621,119
32 小国町	0	0	265	2,304,804	0	0	26,925	610,484,270
36 三川町	0	0	552	3,970,321	0	0	27,217	524,493,222
44 遊佐町	0	0	1,321	10,289,672	0	0	55,008	1,212,373,199
45 庄内町	0	0	1,790	13,960,960	0	0	73,085	1,870,764,922
46 最上地区	0	0	1,067	9,545,133	0	0	87,158	1,779,909,606
町村計	0	0	16,081	139,374,628	0	0	876,138	18,992,111,592
市町村計	30	2,429,766	73,585	649,696,323	1	194,400	4,278,736	88,637,007,576
301 医師国保	0	0	319	2,187,170	0	0	21,938	432,100,888
302 歯科医師	0	0	848	5,770,808	0	0	32,046	490,307,657
303 建設国保	0	0	5,989	43,047,149	0	0	256,271	4,261,375,570
組合計	0	0	7,156	51,005,127	0	0	310,255	5,183,784,115
県 総計	30	2,429,766	80,741	700,701,450	1	194,400	4,588,991	93,820,791,691

※ 旧国庫補助分は、含まない。

( 単位 : 円 )

番号 保険者名	療 養 諸 費 合 計			高 額 療 養 費		高 額 介 護 合 算 療 養 費	
	保険者負担分	一部負担金	他法負担分	件数	給付額	件数	給付額
1 山形市	13,755,081,661	4,464,247,909	652,357,436	30,512	1,860,651,352	59	1,106,661
2 米沢市	4,608,491,401	1,471,523,302	250,579,996	10,386	635,267,669	9	530,435
3 鶴岡市	7,355,153,402	2,416,280,190	318,221,164	16,379	993,431,228	13	195,770
4 酒田市	6,498,187,085	2,105,438,147	314,658,010	15,892	956,266,514	28	604,423
5 新庄市	1,935,926,789	625,602,611	105,478,627	4,340	273,105,262	10	204,423
6 寒河江市	2,277,038,262	740,164,412	124,741,775	5,174	332,416,320	5	79,105
7 上山市	2,038,249,581	662,615,397	99,942,074	10,052	284,438,079	3	16,516
8 村山市	1,566,723,768	516,529,736	77,256,797	3,303	214,345,845	0	0
9 長井市	1,395,647,693	445,762,181	68,057,777	3,227	183,272,190	11	111,790
10 天童市	3,655,790,302	1,192,802,055	176,061,057	10,088	536,182,751	9	303,791
11 東根市	2,590,510,539	855,531,977	131,195,881	5,720	371,579,682	6	175,591
12 尾花沢市	1,169,789,252	392,632,745	51,849,890	2,442	159,658,951	0	0
13 南陽市	1,841,493,054	582,470,725	114,811,324	4,717	244,417,282	6	146,614
市小計	50,688,082,789	16,471,601,387	2,485,211,808	122,232	7,045,033,125	159	3,475,119
14 中山町	724,840,202	244,394,680	29,206,747	1,501	110,449,091	4	12,509
15 山辺町	880,861,978	289,416,469	40,919,011	2,044	130,636,893	2	23,132
16 大江町	444,432,959	147,944,493	23,734,066	782	52,747,850	1	990
17 朝日町	493,254,822	162,820,802	23,237,508	1,036	71,754,491	3	12,294
18 西川町	329,911,938	111,491,062	13,633,623	656	42,953,077	0	0
19 河北町	1,097,388,231	363,690,066	53,617,773	2,494	146,674,270	11	407,964
20 大石田町	492,528,249	166,372,191	18,839,960	1,105	69,542,669	0	0
21 舟形町	336,707,818	114,998,036	14,617,280	765	47,478,315	1	73,755
22 大蔵村	231,275,928	79,158,365	13,889,013	497	39,112,127	3	38,807
27 最上町	564,671,453	135,897,154	82,827,603	1,267	78,748,164	0	0
28 高畠町	1,472,562,499	485,922,775	69,691,571	3,349	206,799,537	6	48,844
29 川西町	981,257,771	322,144,404	55,659,270	2,401	128,164,248	4	82,284
30 白鷹町	948,743,647	311,619,438	42,284,399	2,311	134,867,546	0	0
31 飯豊町	420,239,044	140,138,095	17,243,980	1,052	57,148,658	0	0
32 小国町	444,438,695	146,709,520	19,336,055	777	63,810,444	0	0
36 三川町	379,048,217	130,184,343	15,260,662	857	45,010,109	0	0
44 遊佐町	883,395,136	288,065,255	40,912,808	2,105	118,488,283	5	19,787
45 庄内町	1,360,197,137	455,420,291	55,147,494	3,237	211,861,818	10	276,489
46 最上地区	1,287,319,545	431,737,531	60,852,530	2,805	187,200,500	13	108,298
町村計	13,773,075,269	4,528,124,970	690,911,353	31,041	1,943,448,090	63	1,105,153
市町村計	64,461,158,058	20,999,726,357	3,176,123,161	153,273	8,988,481,215	222	4,580,272
301 医師国保	304,653,043	112,700,791	14,747,054	231	25,236,237	0	0
302 歯科医師	345,587,902	124,238,352	20,481,403	280	35,673,140	0	0
303 建設国保	3,073,034,249	1,030,157,003	158,184,318	4,975	341,245,253	0	0
組合計	3,723,275,194	1,267,096,146	193,412,775	5,486	402,154,630	0	0
県 総計	68,184,433,252	22,266,822,503	3,369,535,936	158,759	9,390,635,845	222	4,580,272

第 9 表 一般分保険給付状況（その 4）

（ 単位 ： 円 ）

番号 保険者名	出 産 育 児 給 付											
	出 産 育 児 給 付		葬 祭 給 付		傷 病 手 当 金		出 産 手 当 金		そ の 他		計	
	件数	費用額	件数	費用額	件数	費用額	件数	費用額	件数	費用額	件数	費用額
1 山形市	117	48,815,090	295	14,750,000	0	0	0	0	0	0	412	63,565,090
2 米沢市	29	12,164,000	123	6,150,000	0	0	0	0	0	0	152	18,314,000
3 鶴岡市	48	20,548,906	194	9,850,000	0	0	0	0	0	0	242	30,398,906
4 酒田市	34	14,264,000	206	10,300,000	0	0	0	0	0	0	240	24,564,000
5 新庄市	18	7,544,000	53	2,650,000	0	0	0	0	0	0	71	10,194,000
6 寒河江市	19	7,980,000	50	2,500,000	0	0	0	0	0	0	69	10,480,000
7 上山市	17	7,140,000	35	1,750,000	0	0	0	0	0	0	52	8,890,000
8 村山市	14	5,880,000	31	1,550,000	0	0	0	0	0	0	45	7,430,000
9 長井市	11	4,890,000	37	1,850,000	0	0	0	0	0	0	48	6,740,000
10 天童市	36	15,155,921	79	3,950,000	0	0	0	0	0	0	115	19,105,921
11 東根市	29	12,148,000	68	3,400,000	0	0	0	0	0	0	97	15,548,000
12 尾花沢市	10	4,200,000	29	1,450,000	0	0	0	0	0	0	39	5,650,000
13 南陽市	30	10,888,000	50	2,500,000	0	0	0	0	0	0	80	13,388,000
市小計	412	171,617,917	1,250	62,650,000	0	0	0	0	0	0	1,662	234,267,917
14 中山町	1	420,000	12	600,000	0	0	0	0	0	0	13	1,020,000
15 山辺町	4	1,680,000	23	1,150,000	0	0	0	0	0	0	27	2,830,000
16 大江町	2	840,000	21	1,050,000	0	0	0	0	0	0	23	1,890,000
17 朝日町	5	2,100,000	13	650,000	0	0	0	0	0	0	18	2,750,000
18 西川町	2	840,000	9	450,000	0	0	0	0	0	0	11	1,290,000
19 河北町	7	2,940,000	27	1,350,000	0	0	0	0	0	0	34	4,290,000
20 大石田町	3	1,260,000	16	800,000	0	0	0	0	0	0	19	2,060,000
21 舟形町	4	1,680,000	9	450,000	0	0	0	0	0	0	13	2,130,000
22 大蔵村	4	1,680,000	7	350,000	0	0	0	0	0	0	11	2,030,000
27 最上町	2	840,000	22	1,100,000	0	0	0	0	0	0	24	1,940,000
28 高畠町	18	7,560,000	49	2,450,000	0	0	0	0	0	0	67	10,010,000
29 川西町	6	2,520,000	28	1,400,000	0	0	0	0	0	0	34	3,920,000
30 白鷹町	7	2,940,000	29	1,450,000	0	0	0	0	0	0	36	4,390,000
31 飯豊町	8	2,940,000	17	850,000	0	0	0	0	0	0	25	3,790,000
32 小国町	1	420,000	14	700,000	0	0	0	0	0	0	15	1,120,000
36 三川町	5	1,680,000	8	400,000	0	0	0	0	0	0	13	2,080,000
44 遊佐町	6	2,520,000	27	1,350,000	0	0	0	0	0	0	33	3,870,000
45 庄内町	8	3,360,000	47	2,350,000	0	0	0	0	0	0	55	5,710,000
46 最上地区	9	2,967,070	47	2,350,000	0	0	0	0	0	0	56	5,317,070
町村計	102	41,187,070	425	21,250,000	0	0	0	0	0	0	527	62,437,070
市町村計	514	212,804,987	1,675	83,900,000	0	0	0	0	0	0	2,189	296,704,987
301 医師国保	17	7,140,000	2	100,000	13	834,000	0	0	0	0	32	8,074,000
302 歯科医師	79	26,444,000	1	100,000	68	3,007,500	0	0	127	7,294,136	275	36,845,636
303 建設国保	66	29,654,000	47	2,350,000	495	75,716,000	0	0	3,344	73,064,288	3,952	180,784,288
組合計	162	63,238,000	50	2,550,000	576	79,557,500	0	0	3,471	80,358,424	4,259	225,703,924
県 総計	676	276,042,987	1,725	86,450,000	576	79,557,500	0	0	3,471	80,358,424	6,448	522,408,911



第 9 表 一般分保険給付状況（その 5） ー前期高齢者分再掲ー

番号 保険者名	療 養 の 給 付 等								
	入 院			入 院 外			歯 科		
	件数	日数	費 用 額	件数	日数	費 用 額	件数	日数	費 用 額
1 山形市	6,640	96,821	4,058,841,035	312,002	469,225	4,091,650,032	67,252	113,536	799,189,208
2 米沢市	2,293	32,143	1,422,676,515	90,571	136,648	1,127,515,156	17,815	32,496	242,261,575
3 鶴岡市	3,796	48,780	2,203,445,847	174,809	259,010	1,987,031,748	32,716	57,100	374,778,330
4 酒田市	3,470	45,945	1,986,187,060	149,717	230,926	2,202,642,980	22,679	43,994	298,512,810
5 新庄市	993	13,648	567,305,540	36,664	51,362	442,024,960	8,310	13,796	85,106,650
6 寒河江市	1,116	14,940	588,903,130	50,978	70,054	652,298,920	10,157	17,572	118,681,850
7 上山市	1,009	14,388	646,139,070	46,330	68,670	535,821,544	8,290	14,790	99,509,870
8 村山市	905	13,889	488,197,508	36,869	49,982	435,512,228	7,473	12,499	93,777,467
9 長井市	600	7,786	367,739,430	30,779	42,086	381,140,630	5,628	9,664	67,011,570
10 天童市	1,794	27,657	1,020,719,401	80,530	115,090	1,194,398,386	17,029	31,622	213,324,930
11 東根市	1,287	17,857	721,467,950	55,944	79,313	697,167,681	11,350	19,091	139,955,380
12 尾花沢市	599	8,331	341,034,130	23,992	31,409	318,630,390	3,498	6,035	44,717,920
13 南陽市	758	10,262	451,430,923	38,136	57,293	502,902,619	7,434	13,810	90,267,440
市小計	25,260	352,447	14,864,087,539	1,127,321	1,661,068	14,568,737,274	219,631	386,005	2,667,095,000
14 中山町	345	4,515	209,501,000	17,283	25,245	277,591,560	2,458	4,875	33,845,030
15 山辺町	398	6,140	264,797,254	17,934	26,297	242,033,291	3,338	6,133	43,122,510
16 大江町	222	2,281	120,051,540	11,447	15,259	130,448,318	2,350	4,130	26,340,210
17 朝日町	266	4,250	143,908,460	11,018	13,889	130,789,790	1,682	2,884	20,285,300
18 西川町	221	2,847	113,590,600	7,676	9,582	76,915,280	1,737	3,195	20,842,510
19 河北町	592	8,507	320,215,200	26,610	36,975	325,390,410	6,074	10,034	72,094,720
20 大石田町	276	3,686	151,109,250	10,488	13,899	135,683,240	1,862	3,445	21,426,980
21 舟形町	172	1,868	93,741,150	6,850	9,497	87,645,900	1,464	2,348	16,971,750
22 大蔵村	95	1,483	57,160,710	3,152	4,280	33,193,200	814	1,143	8,635,650
27 最上町	282	4,194	158,586,400	9,952	14,109	132,850,530	1,674	2,972	28,530,030
28 高畠町	761	11,214	437,564,010	27,255	36,858	354,651,100	6,704	12,108	88,591,080
29 川西町	449	5,624	267,297,910	18,332	25,310	242,080,504	3,589	6,388	48,331,890
30 白鷹町	610	8,610	316,618,958	17,612	23,393	215,314,920	3,328	5,846	39,655,610
31 飯豊町	230	2,814	129,953,840	8,284	11,122	100,078,490	1,428	2,578	19,098,280
32 小国町	304	4,090	156,174,570	9,871	13,096	126,867,650	1,658	3,155	20,791,160
36 三川町	201	3,189	103,344,540	8,672	12,486	110,138,180	1,663	2,849	22,652,780
44 遊佐町	483	6,193	277,906,810	20,096	27,935	259,791,950	3,088	5,579	42,780,600
45 庄内町	787	10,959	475,904,076	28,301	43,315	449,048,501	4,416	8,647	58,884,750
46 最上地区	671	8,967	370,608,210	25,182	34,428	309,496,509	4,302	8,390	58,792,590
町村計	7,365	101,431	4,168,034,488	286,015	396,975	3,740,009,323	53,629	96,699	691,673,430
市町村計	32,625	453,878	19,032,122,027	1,413,336	2,058,043	18,308,746,597	273,260	482,704	3,358,768,430
301 医師国保	71	573	47,787,910	1,795	2,540	32,823,570	685	1,043	6,351,500
302 歯科医師	165	440	26,535,540	2,234	2,919	27,903,560	84	134	921,470
303 建設国保	1,220	14,423	691,301,183	53,779	77,136	745,364,125	9,041	16,956	120,328,420
組合計	1,456	15,436	765,624,633	57,808	82,595	806,091,255	9,810	18,133	127,601,390
県 総計	34,081	469,314	19,797,746,660	1,471,144	2,140,638	19,114,837,852	283,070	500,837	3,486,369,820

※ 旧国庫補助分は、含まない。( 単位 : 円 )

番号 保険者名	療 養 の 給 付 等											
	小 計			薬 剤 の 支 給			食 事 療 養			訪 問 看 護		
	件数	日数	費 用 額	件数	(枚数)	費 用 額	(件数)	(日数)	費 用 額	件数	日数	費 用 額
1 山形市	385,894	679,582	8,949,680,275	197,104	230,383	2,191,023,547	6,481	251,372	169,165,738	381	2,811	29,370,900
2 米沢市	110,679	201,287	2,792,453,246	66,523	79,685	806,502,810	2,219	82,948	55,668,225	198	646	7,177,940
3 鶴岡市	211,321	364,890	4,565,255,925	123,476	144,242	1,367,509,782	3,594	120,262	82,205,616	228	1,280	15,628,650
4 酒田市	175,866	320,865	4,487,342,850	81,864	95,392	988,209,110	3,330	114,213	78,060,528	120	856	9,845,690
5 新庄市	45,967	78,806	1,094,437,150	26,658	31,326	309,037,380	933	34,850	23,556,775	13	52	565,320
6 寒河江市	62,251	102,566	1,359,883,900	28,164	31,967	323,712,800	1,062	39,124	26,248,568	32	131	1,902,820
7 上山市	55,629	97,848	1,281,470,484	34,511	40,282	389,279,498	975	37,544	24,890,221	64	217	2,338,690
8 村山市	45,247	76,370	1,017,487,203	22,461	25,835	234,438,324	844	35,758	23,941,407	64	519	5,446,850
9 長井市	37,007	59,536	815,891,630	21,758	25,356	281,261,750	565	19,391	13,345,042	9	73	764,470
10 天童市	99,353	174,369	2,428,442,717	46,268	53,299	528,723,600	1,737	71,954	48,326,646	111	960	10,044,570
11 東根市	68,581	116,261	1,558,591,011	34,206	39,510	366,321,168	1,228	46,077	31,152,340	68	519	5,302,290
12 尾花沢市	28,089	45,775	704,382,440	14,183	16,189	178,151,410	580	21,429	14,255,169	7	19	245,310
13 南陽市	46,328	81,365	1,044,600,982	26,604	32,186	333,803,946	729	25,953	17,492,600	114	552	5,450,140
市小計	1,372,212	2,399,520	32,099,919,813	723,780	845,652	8,297,975,125	24,277	900,875	608,308,875	1,409	8,635	94,083,640
14 中山町	20,086	34,635	520,937,590	6,053	7,046	88,646,280	334	11,327	7,660,220	13	88	1,064,600
15 山辺町	21,670	38,570	549,953,055	11,033	12,906	130,961,352	381	16,052	10,610,241	42	248	2,805,780
16 大江町	14,019	21,670	276,840,068	5,996	6,704	69,458,630	210	5,373	3,637,967	11	27	440,830
17 朝日町	12,966	21,023	294,983,550	7,707	8,609	96,688,320	250	10,641	7,093,224	1	5	103,170
18 西川町	9,634	15,624	211,348,390	5,420	6,052	69,382,210	208	7,504	5,053,912	5	30	294,400
19 河北町	33,276	55,516	717,700,330	13,049	14,979	159,848,650	547	21,396	14,762,888	30	236	2,219,160
20 大石田町	12,626	21,030	308,219,470	6,734	7,699	92,723,410	261	9,386	6,316,236	2	6	114,420
21 舟形町	8,486	13,713	198,358,800	4,633	5,466	51,916,040	160	4,640	3,107,891	0	0	0
22 大蔵村	4,061	6,906	98,989,560	2,553	2,930	29,643,550	91	3,696	2,481,473	0	0	0
27 最上町	11,908	21,275	319,966,960	8,393	10,072	114,126,940	254	10,564	7,237,393	0	0	0
28 高畠町	34,720	60,180	880,806,190	19,475	22,417	251,428,620	728	28,107	19,058,226	62	173	1,918,430
29 川西町	22,370	37,322	557,710,304	14,718	17,235	192,854,200	435	13,895	9,433,094	44	241	2,420,110
30 白鷹町	21,550	37,849	571,589,488	12,535	14,736	161,823,560	578	22,013	15,024,220	36	82	993,680
31 飯豊町	9,942	16,514	249,130,610	6,173	7,201	93,463,490	217	6,757	4,601,971	4	8	106,520
32 小国町	11,833	20,341	303,833,380	6,492	7,561	89,567,040	299	10,986	7,315,111	14	87	921,170
36 三川町	10,536	18,524	236,135,500	5,155	6,008	53,724,150	197	8,184	5,700,486	2	3	56,230
44 遊佐町	23,667	39,707	580,479,360	9,850	11,282	135,678,350	470	14,724	10,073,511	0	0	0
45 庄内町	33,504	62,921	983,837,327	11,505	13,296	153,094,500	747	26,668	18,275,694	4	18	198,120
46 最上地区	30,155	51,785	738,897,309	17,776	20,359	217,567,964	605	21,891	15,035,904	13	47	570,450
町村計	347,009	595,105	8,599,717,241	175,250	202,558	2,252,597,256	6,972	253,804	172,479,662	283	1,299	14,227,070
市町村計	1,719,221	2,994,625	40,699,637,054	899,030	1,048,210	10,550,572,381	31,249	1,154,679	780,788,537	1,692	9,934	108,310,710
301 医師国保	2,551	4,156	86,962,980	999	1,144	19,007,610	68	1,356	942,384	-1	-21	-204,450
302 歯科医師	2,483	3,493	55,360,570	1,273	1,432	21,853,200	39	1,129	754,248	8	94	920,980
303 建設国保	64,040	108,515	1,556,993,728	33,540	38,719	420,098,022	1,129	34,208	23,347,192	39	270	3,090,010
組合計	69,074	116,164	1,699,317,278	35,812	41,295	460,958,832	1,236	36,693	25,043,824	46	343	3,806,540
県 総計	1,788,295	3,110,789	42,398,954,332	934,842	1,089,505	11,011,531,213	32,485	1,191,372	805,832,361	1,738	10,277	112,117,250

第 9 表 一般分保険給付状況（その 6） ー前期高齢者分再掲ー

番号 保険者名	療養の給付等		療 養 費 等					療養諸費合計	
	計		食事療養	療養費		移 送 費		件数	費用額
	件数	費用額	生活療養 件数	件数	費用額	件数	費用額		
1 山形市	583,379	11,339,240,460	6,481	8,833	91,481,776	0	0	592,219	11,430,722,236
2 米沢市	177,400	3,661,802,221	2,219	2,094	23,028,175	0	0	179,494	3,684,830,396
3 鶴岡市	335,025	6,030,599,973	3,594	5,030	42,084,715	0	0	340,061	6,072,684,688
4 酒田市	257,850	5,563,458,178	3,330	3,819	32,150,922	0	0	261,669	5,595,609,100
5 新庄市	72,638	1,427,596,625	933	1,326	12,924,449	0	0	73,964	1,440,521,074
6 寒河江市	90,447	1,711,748,088	1,062	1,562	14,109,306	0	0	92,012	1,725,857,394
7 上山市	90,204	1,697,978,893	975	1,043	7,875,109	0	0	91,247	1,705,854,002
8 村山市	67,772	1,281,313,784	844	995	8,878,090	0	0	68,767	1,290,191,874
9 長井市	58,774	1,111,262,892	565	1,114	9,565,658	0	0	59,889	1,120,828,550
10 天童市	145,732	3,015,537,533	1,737	2,335	24,942,690	0	0	148,067	3,040,480,223
11 東根市	102,855	1,961,366,809	1,228	1,477	13,741,701	0	0	104,332	1,975,108,510
12 尾花沢市	42,279	897,034,329	580	743	5,815,812	0	0	43,022	902,850,141
13 南陽市	73,046	1,401,347,668	729	1,081	8,652,221	0	0	74,127	1,409,999,889
市小計	2,097,401	41,100,287,453	24,277	31,452	295,250,624	0	0	2,128,870	41,395,538,077
14 中山町	26,152	618,308,690	334	527	5,477,959	0	0	26,679	623,786,649
15 山辺町	32,745	694,330,428	381	470	5,688,039	0	0	33,218	700,018,467
16 大江町	20,026	350,377,495	210	362	4,112,963	0	0	20,388	354,490,458
17 朝日町	20,674	398,868,264	250	386	3,633,975	0	0	21,064	402,502,239
18 西川町	15,059	286,078,912	208	418	4,260,227	0	0	15,477	290,339,139
19 河北町	46,355	894,531,028	547	1,007	8,802,680	0	0	47,363	903,333,708
20 大石田町	19,362	407,373,536	261	459	3,450,843	0	0	19,821	410,824,379
21 舟形町	13,119	253,382,731	160	151	1,289,531	0	0	13,270	254,672,262
22 大蔵村	6,614	131,114,583	91	124	1,090,883	0	0	6,738	132,205,466
27 最上町	20,301	441,331,293	254	191	2,011,805	0	0	20,492	443,343,098
28 高島町	54,257	1,153,211,466	728	598	5,113,025	0	0	54,856	1,158,324,491
29 川西町	37,132	762,417,708	435	618	5,071,066	0	0	37,750	767,488,774
30 白鷹町	34,121	749,430,948	578	506	4,972,041	0	0	34,628	754,402,989
31 飯豊町	16,119	347,302,591	217	317	2,777,748	0	0	16,437	350,080,339
32 小国町	18,339	401,636,701	299	149	1,261,586	0	0	18,488	402,898,287
36 三川町	15,693	295,616,366	197	202	1,655,100	0	0	15,895	297,271,466
44 遊佐町	33,517	726,231,221	470	741	5,462,324	0	0	34,258	731,693,545
45 庄内町	45,013	1,155,405,641	747	994	8,977,905	0	0	46,007	1,164,383,546
46 最上地区	47,944	972,071,627	605	506	4,994,362	0	0	48,459	977,065,989
町村計	522,542	11,039,021,229	6,972	8,726	80,104,062	0	0	531,288	11,119,125,291
市町村計	2,619,943	52,139,308,682	31,249	40,178	375,354,686	0	0	2,660,158	52,514,663,368
301 医師国保	3,549	106,708,524	68	36	300,283	0	0	3,585	107,008,807
302 歯科医師	3,764	78,888,998	39	93	655,606	0	0	3,857	79,544,604
303 建設国保	97,619	2,003,528,952	1,129	1,947	17,240,268	0	0	99,566	2,020,769,220
組合計	104,932	2,189,126,474	1,236	2,076	18,196,157	0	0	107,008	2,207,322,631
県 総計	2,724,875	54,328,435,156	32,485	42,254	393,550,843	0	0	2,767,166	54,721,985,999



※ 旧国庫補助分は、含まない。( 単位 : 円 )

番号 保険者名	療 養 諸 費 合 計			高 額 療 養 費	
	保険者負担分	一部負担金	他法負担分	件数	費用額
1 山形市	8,537,034,703	2,669,141,845	224,545,688	22,222	998,755,423
2 米沢市	2,752,513,723	862,723,213	69,593,460	7,247	325,168,687
3 鶴岡市	4,539,218,017	1,443,484,017	89,982,654	12,179	528,860,360
4 酒田市	4,168,719,789	1,315,468,752	111,420,559	11,453	549,692,701
5 新庄市	1,076,273,650	342,126,370	22,121,054	2,865	137,050,361
6 寒河江市	1,285,828,023	410,932,644	29,096,727	3,228	147,283,063
7 上山市	1,271,214,693	402,706,459	31,932,850	8,441	160,774,578
8 村山市	955,239,702	310,022,157	24,930,015	2,380	111,199,899
9 長井市	841,168,859	261,307,053	18,352,638	2,227	91,361,690
10 天童市	2,264,996,927	728,211,829	47,271,467	7,415	305,395,636
11 東根市	1,466,322,587	478,933,741	29,852,182	3,649	174,277,262
12 尾花沢市	671,569,423	218,477,510	12,803,208	1,667	80,190,813
13 南陽市	1,048,901,331	333,505,764	27,592,794	3,126	140,163,274
市小計	30,879,001,427	9,777,041,354	739,495,296	88,099	3,750,173,747
14 中山町	462,670,985	152,263,735	8,851,929	1,064	65,897,597
15 山辺町	523,892,613	164,596,909	11,528,945	1,473	68,546,186
16 大江町	261,516,240	88,030,909	4,943,309	514	26,933,826
17 朝日町	299,452,246	95,211,879	7,838,114	737	37,683,143
18 西川町	214,450,259	71,488,012	4,400,868	467	24,254,547
19 河北町	669,067,187	211,711,684	22,554,837	1,664	77,321,053
20 大石田町	305,836,395	99,168,028	5,819,956	787	39,472,512
21 舟形町	188,680,576	62,791,158	3,200,528	491	21,086,773
22 大蔵村	97,280,649	32,572,572	2,352,245	255	12,404,481
27 最上町	326,662,887	78,528,388	38,151,823	927	41,973,038
28 高畠町	862,840,342	275,804,837	19,679,312	2,401	105,348,880
29 川西町	566,949,463	186,950,220	13,589,091	1,668	68,088,009
30 白鷹町	564,088,451	177,350,339	12,964,199	1,636	68,231,280
31 飯豊町	260,230,760	84,117,793	5,731,786	768	32,459,797
32 小国町	299,172,559	97,582,125	6,143,603	493	38,164,424
36 三川町	219,837,641	73,317,024	4,116,801	643	23,027,301
44 遊佐町	546,623,282	172,812,675	12,257,588	1,510	63,543,752
45 庄内町	866,135,207	278,090,006	20,158,333	2,411	126,633,424
46 最上地区	724,714,441	236,429,402	15,922,146	1,858	96,777,674
町村計	8,260,102,183	2,638,817,695	220,205,413	21,767	1,037,847,697
市町村計	39,139,103,610	12,415,859,049	959,700,709	109,866	4,788,021,444
301 医師国保	75,194,760	30,613,722	1,200,325	104	8,813,157
302 歯科医師	57,168,192	21,765,167	611,245	75	7,663,370
303 建設国保	1,484,834,832	510,585,805	25,348,583	3,614	185,608,017
組合計	1,617,197,784	562,964,694	27,160,153	3,793	202,084,544
県 総計	40,756,301,394	12,978,823,743	986,860,862	113,659	4,990,105,988

第 9 表 一般分保険給付状況（その 7） - 70 歳以上一般分再掲 -

番号 保険者名	療 養 の 給 付 等								
	入 院			入 院 外			歯 科		
	件数	日数	費 用 額	件数	日数	費 用 額	件数	日数	費 用 額
1 山形市	3,288	46,922	2,011,661,480	154,262	237,608	1,977,901,472	31,200	53,173	376,594,818
2 米沢市	1,213	17,387	713,439,745	43,329	66,450	538,706,326	7,916	14,705	114,289,365
3 鶴岡市	1,968	26,056	1,160,577,332	83,732	126,803	975,554,397	14,434	25,259	166,770,030
4 酒田市	1,639	21,944	941,471,190	71,837	113,229	1,027,455,714	10,298	20,251	137,290,420
5 新庄市	518	6,940	304,982,940	17,252	24,981	204,655,100	3,563	5,906	37,935,210
6 寒河江市	513	6,401	290,560,250	23,952	33,034	294,136,700	4,604	8,006	55,451,930
7 上山市	516	7,411	307,237,700	22,215	34,757	256,466,590	3,660	6,471	44,632,920
8 村山市	401	6,032	213,732,150	16,140	22,050	184,905,730	3,022	5,209	40,405,190
9 長井市	318	3,748	213,020,050	14,696	20,914	188,312,220	2,587	4,464	30,657,110
10 天童市	806	11,093	455,092,400	37,570	54,220	590,395,900	7,462	14,021	93,838,750
11 東根市	577	7,807	331,081,610	25,356	35,735	311,165,071	4,818	8,002	60,763,820
12 尾花沢市	301	4,609	185,161,830	9,686	12,841	132,058,510	1,266	2,201	16,524,680
13 南陽市	360	4,803	214,202,090	17,293	26,283	232,864,300	3,007	5,597	34,560,600
市小計	12,418	171,153	7,342,220,767	537,320	808,905	6,914,578,030	97,837	173,265	1,209,714,843
14 中山町	174	2,319	98,949,740	7,761	11,786	127,502,950	1,069	2,255	15,580,690
15 山辺町	186	2,603	132,886,590	8,593	13,049	126,373,200	1,509	2,872	20,346,760
16 大江町	93	986	47,404,640	4,989	6,599	54,635,690	857	1,433	9,101,540
17 朝日町	110	1,716	58,476,780	5,242	6,662	66,561,180	694	1,191	9,236,410
18 西川町	92	1,263	47,115,650	3,108	3,902	31,608,320	671	1,239	8,580,660
19 河北町	249	3,479	125,433,750	11,766	16,290	149,035,990	2,483	4,103	30,725,360
20 大石田町	129	1,645	70,597,530	4,414	5,921	68,989,060	762	1,392	8,314,450
21 舟形町	79	837	43,358,240	2,892	4,012	34,407,970	568	934	6,485,520
22 大蔵村	31	379	19,544,020	1,316	1,821	13,196,190	325	455	3,798,740
27 最上町	98	1,113	56,403,660	3,775	5,551	54,521,570	653	1,158	11,824,130
28 高畠町	375	5,208	230,118,890	11,483	15,791	153,060,270	2,584	4,650	33,872,790
29 川西町	166	1,931	96,249,890	7,578	10,384	102,790,874	1,394	2,631	20,497,020
30 白鷹町	314	4,240	172,664,478	8,320	11,158	103,904,530	1,406	2,490	16,908,760
31 飯豊町	110	1,530	62,338,220	3,643	5,204	44,028,590	472	846	5,881,090
32 小国町	130	1,601	68,715,700	4,588	6,109	58,954,980	704	1,346	8,654,410
36 三川町	94	1,538	48,893,390	3,594	5,043	44,455,380	653	1,108	8,150,140
44 遊佐町	229	3,064	138,464,790	9,283	13,137	133,965,810	1,393	2,539	19,482,110
45 庄内町	377	5,001	228,444,240	13,173	20,693	211,030,240	1,876	3,663	25,724,510
46 最上地区	281	3,680	156,066,620	10,667	14,948	141,837,860	1,493	3,118	22,741,470
町村計	3,317	44,133	1,902,126,818	126,185	178,060	1,720,860,654	21,566	39,423	285,906,560
市町村計	15,735	215,286	9,244,347,585	663,505	986,965	8,635,438,684	119,403	212,688	1,495,621,403
301 医師国保	1	4	240,570	213	309	2,734,190	58	81	530,050
302 歯科医師	7	56	7,920,340	386	592	5,100,710	9	11	83,450
303 建設国保	489	6,351	269,080,246	18,300	27,281	273,441,035	2,694	5,288	37,985,590
組合計	497	6,411	277,241,156	18,899	28,182	281,275,935	2,761	5,380	38,599,090
県 総計	16,232	221,697	9,521,588,741	682,404	1,015,147	8,916,714,619	122,164	218,068	1,534,220,493

※ 旧国庫補助分は、含まない。( 単位 : 円 )

番号	保険者名	療 養 の 給 付 等											
		小 計			薬 剤 の 支 給			食 事 療 養 ・ 生 活 療 養		訪 問 看 護			
		件数	日数	費 用 額	件数	(枚数)	費 用 額	(件数)	(回数)	費 用 額	件数	日数	費 用 額
1	山形市	188,750	337,703	4,366,157,770	97,776	115,248	1,098,122,157	3,200	122,010	81,785,852	214	1,642	17,325,090
2	米沢市	52,458	98,542	1,366,435,436	32,245	38,986	413,719,750	1,168	45,222	30,252,006	49	162	1,888,790
3	鶴岡市	100,134	178,118	2,302,901,759	59,466	70,138	668,838,790	1,887	65,484	44,782,775	110	755	9,249,850
4	酒田市	83,774	155,424	2,106,217,324	39,085	45,568	468,170,800	1,567	53,805	36,887,204	46	220	2,834,700
5	新庄市	21,333	37,827	547,573,250	12,843	15,377	156,854,550	485	17,535	11,788,271	2	12	161,100
6	寒河江市	29,069	47,441	640,148,880	13,438	15,264	154,244,400	478	16,080	10,867,085	26	118	1,722,860
7	上山市	26,391	48,639	608,337,210	16,751	19,630	190,208,440	501	19,642	12,903,498	30	106	1,118,980
8	村山市	19,563	33,291	439,043,070	9,637	11,150	105,769,480	374	15,440	10,350,466	15	91	1,148,230
9	長井市	17,601	29,126	431,989,380	10,643	12,541	142,475,510	301	8,868	6,011,717	9	73	764,470
10	天童市	45,838	79,334	1,139,327,050	21,829	25,224	257,786,820	785	29,376	19,348,732	39	280	2,719,280
11	東根市	30,751	51,544	703,010,501	15,595	18,011	166,533,868	547	19,843	13,389,616	27	195	2,006,270
12	尾花沢市	11,253	19,651	333,745,020	5,735	6,604	80,302,560	297	12,284	8,182,325	0	0	0
13	南陽市	20,660	36,683	481,626,990	12,157	14,823	154,465,700	337	11,589	7,934,080	62	252	2,489,500
	市小計	647,575	1,153,323	15,466,513,640	347,200	408,564	4,057,492,825	11,927	437,178	294,483,627	629	3,906	43,429,120
14	中山町	9,004	16,360	242,033,380	2,681	3,124	26,673,280	168	5,919	3,993,628	11	85	1,027,170
15	山辺町	10,288	18,524	279,606,550	5,347	6,309	64,432,370	178	6,634	4,431,384	13	57	765,470
16	大江町	5,939	9,018	111,141,870	2,577	2,897	26,976,340	88	2,430	1,640,594	6	22	318,080
17	朝日町	6,046	9,569	134,274,370	3,631	4,026	51,468,760	111	4,861	3,296,543	0	0	0
18	西川町	3,871	6,404	87,304,630	2,299	2,577	28,050,120	88	3,396	2,299,937	0	0	0
19	河北町	14,498	23,872	305,195,100	5,765	6,656	74,623,410	229	8,625	5,956,211	25	194	1,766,900
20	大石田町	5,305	8,958	147,901,040	2,877	3,293	41,411,350	124	4,202	2,842,530	2	6	114,420
21	舟形町	3,539	5,783	84,251,730	2,027	2,377	25,497,670	70	2,007	1,336,197	0	0	0
22	大蔵村	1,672	2,655	36,538,950	1,124	1,302	13,079,700	31	963	640,746	0	0	0
27	最上町	4,526	7,822	122,749,360	3,294	4,054	48,606,970	85	2,646	1,793,581	0	0	0
28	高畠町	14,442	25,649	417,051,950	8,324	9,643	124,233,310	358	12,850	8,792,162	8	29	326,710
29	川西町	9,138	14,946	219,537,784	6,169	7,222	86,332,090	166	4,835	3,290,424	4	14	143,100
30	白鷹町	10,040	17,888	293,477,768	6,029	7,180	80,020,580	294	10,865	7,532,986	12	12	184,900
31	飯豊町	4,225	7,580	112,247,900	2,688	3,197	43,020,170	104	3,852	2,594,004	4	8	106,520
32	小国町	5,422	9,056	136,325,090	3,109	3,616	42,105,850	123	4,180	2,753,563	7	23	263,530
36	三川町	4,341	7,689	101,498,910	2,123	2,494	23,747,140	89	4,112	2,854,407	0	0	0
44	遊佐町	10,905	18,740	291,912,710	4,440	5,087	64,953,620	222	6,935	4,721,285	0	0	0
45	庄内町	15,426	29,357	465,198,990	5,464	6,386	66,654,840	355	12,192	8,262,828	4	18	198,120
46	最上地区	12,441	21,746	320,645,950	7,893	9,192	100,141,770	252	9,316	6,408,703	5	19	251,150
	町村計	151,068	261,616	3,908,894,032	77,861	90,632	1,032,029,340	3,135	110,820	75,441,713	101	487	5,466,070
	市町村計	798,643	1,414,939	19,375,407,672	425,061	499,196	5,089,522,165	15,062	547,998	369,925,340	730	4,393	48,895,190
301	医師国保	272	394	3,504,810	121	158	1,235,170	1	9	6,644	0	0	0
302	歯科医師	402	659	13,104,500	194	210	2,197,390	7	145	95,100	8	94	920,980
303	建設国保	21,483	38,920	580,506,871	11,539	13,496	152,733,242	456	15,421	10,539,851	34	254	2,923,930
	組合計	22,157	39,973	597,116,181	11,854	13,864	156,165,802	464	15,575	10,641,595	42	348	3,844,910
	県総計	820,800	1,454,912	19,972,523,853	436,915	513,060	5,245,687,967	15,526	563,573	380,566,935	772	4,741	52,740,100

第 9 表 一般分保険給付状況（その 8） - 70 歳以上一般分再掲 -

番号 保険者名	療養の給付		療養費等					療養諸費合計	
	計		食事療養 生活療養 件数	療養費		移送費		件数	費用額
	件数	費用額		件数	費用額	件数	費用額		
1 山形市	286,740	5,563,390,869	3	4,296	48,732,523	0	0	291,039	5,612,123,392
2 米沢市	84,752	1,812,295,982	0	980	11,132,141	0	0	85,732	1,823,428,123
3 鶴岡市	159,710	3,025,773,174	4	2,261	20,792,106	0	0	161,975	3,046,565,280
4 酒田市	122,905	2,614,110,028	0	1,710	14,989,538	0	0	124,615	2,629,099,566
5 新庄市	34,178	716,377,171	0	536	5,013,413	0	0	34,714	721,390,584
6 寒河江市	42,533	806,983,225	1	569	5,845,276	0	0	43,103	812,828,501
7 上山市	43,172	812,568,128	0	508	4,049,191	0	0	43,680	816,617,319
8 村山市	29,215	556,311,246	0	412	4,043,654	0	0	29,627	560,354,900
9 長井市	28,253	581,241,077	0	581	5,561,886	0	0	28,834	586,802,963
10 天童市	67,706	1,419,181,882	0	1,125	13,637,027	0	0	68,831	1,432,818,909
11 東根市	46,373	884,940,255	0	645	5,926,429	0	0	47,018	890,866,684
12 尾花沢市	16,988	422,229,905	0	289	2,438,228	0	0	17,277	424,668,133
13 南陽市	32,879	646,516,270	0	423	3,905,970	0	0	33,302	650,422,240
市小計	995,404	19,861,919,212	8	14,335	146,067,382	0	0	1,009,747	20,007,986,594
14 中山町	11,696	273,727,458	0	198	2,219,943	0	0	11,894	275,947,401
15 山辺町	15,648	349,235,774	2	245	3,319,937	0	0	15,895	352,555,711
16 大江町	8,522	140,076,884	0	118	1,416,383	0	0	8,640	141,493,267
17 朝日町	9,677	189,039,673	1	163	1,458,563	0	0	9,841	190,498,236
18 西川町	6,170	117,654,687	0	143	1,569,595	0	0	6,313	119,224,282
19 河北町	20,288	387,541,621	0	452	4,227,447	0	0	20,740	391,769,068
20 大石田町	8,184	192,269,340	0	179	1,358,364	0	0	8,363	193,627,704
21 舟形町	5,566	111,085,597	0	48	312,124	0	0	5,614	111,397,721
22 大蔵村	2,796	50,259,396	0	42	463,462	0	0	2,838	50,722,858
27 最上町	7,820	173,149,911	0	93	959,863	0	0	7,913	174,109,774
28 高畠町	22,774	550,404,132	1	266	2,420,741	0	0	23,041	552,824,873
29 川西町	15,311	309,303,398	0	266	2,445,862	0	0	15,577	311,749,260
30 白鷹町	16,081	381,216,234	0	223	2,143,224	0	0	16,304	383,359,458
31 飯豊町	6,917	157,968,594	0	163	1,579,427	0	0	7,080	159,548,021
32 小国町	8,538	181,448,033	0	57	524,898	0	0	8,595	181,972,931
36 三川町	6,464	128,100,457	0	57	481,514	0	0	6,521	128,581,971
44 遊佐町	15,345	361,587,615	0	343	2,704,391	0	0	15,688	364,292,006
45 庄内町	20,894	540,314,778	0	391	3,845,578	0	0	21,285	544,160,356
46 最上地区	20,339	427,447,573	2	193	2,214,942	0	0	20,534	429,662,515
町村計	229,030	5,021,831,155	6	3,640	35,666,258	0	0	232,676	5,057,497,413
市町村計	1,224,434	24,883,750,367	14	17,975	181,733,640	0	0	1,242,423	25,065,484,007
301 医師国保	393	4,746,624	0	21	143,418	0	0	414	4,890,042
302 歯科医師	604	16,317,970	0	6	50,080	0	0	610	16,368,050
303 建設国保	33,056	746,703,894	0	652	6,145,184	0	0	33,708	752,849,078
組合計	34,053	767,768,488	0	679	6,338,682	0	0	34,732	774,107,170
県総計	1,258,487	25,651,518,855	14	18,654	188,072,322	0	0	1,277,155	25,839,591,177

※ 旧国庫補助分は、含まない。( 単位 : 円 )

番号 保険者名	療 養 諸 費 合 計			高 額 療 養 費	
	保険者負担分	一部負担金	他法負担分	件数	費用額
1 山形市	4,471,443,678	999,866,727	140,812,987	16,841	422,921,863
2 米沢市	1,452,767,552	326,658,665	44,001,906	5,646	142,126,398
3 鶴岡市	2,425,738,394	549,906,305	70,920,581	9,571	236,904,740
4 酒田市	2,096,203,546	470,184,508	62,711,512	7,913	207,288,681
5 新庄市	574,331,735	132,032,402	15,026,447	2,168	60,029,669
6 寒河江市	648,064,099	144,493,958	20,270,444	2,354	56,315,960
7 上山市	650,376,868	144,805,224	21,435,227	7,579	62,090,441
8 村山市	446,000,445	101,758,315	12,596,140	1,730	40,596,221
9 長井市	467,965,895	104,993,611	13,843,457	1,804	46,616,070
10 天童市	1,141,983,895	255,618,715	35,216,299	5,568	126,201,855
11 東根市	709,684,996	158,712,089	22,469,599	2,628	69,775,489
12 尾花沢市	337,616,642	77,925,016	9,126,475	1,177	37,318,591
13 南陽市	518,630,372	114,619,382	17,172,486	2,366	49,802,479
市小計	15,940,808,117	3,581,574,917	485,603,560	67,345	1,557,988,457
14 中山町	219,545,659	51,131,238	5,270,504	766	21,916,931
15 山辺町	281,283,049	63,015,515	8,257,147	1,150	29,634,121
16 大江町	112,784,294	25,130,642	3,578,331	359	7,826,106
17 朝日町	151,746,029	33,608,568	5,143,639	518	15,334,926
18 西川町	94,950,014	21,440,359	2,833,909	306	7,592,477
19 河北町	312,153,508	70,011,951	9,603,609	1,261	27,473,075
20 大石田町	154,224,099	35,395,630	4,007,975	605	17,873,746
21 舟形町	88,677,310	20,287,819	2,432,592	340	8,050,970
22 大蔵村	40,426,608	8,906,364	1,389,886	172	3,850,917
27 最上町	138,790,623	22,177,361	13,141,790	620	13,795,291
28 高畠町	440,381,647	100,720,276	11,722,950	1,738	45,120,530
29 川西町	248,691,902	56,578,090	6,479,268	1,210	22,414,573
30 白鷹町	304,905,872	70,114,546	8,339,040	1,225	30,922,870
31 飯豊町	127,110,575	28,734,337	3,703,109	569	12,978,310
32 小国町	144,872,042	32,881,303	4,219,586	257	13,111,413
36 三川町	102,265,770	23,264,220	3,051,981	454	8,852,688
44 遊佐町	290,175,599	65,023,169	9,093,238	1,187	29,063,151
45 庄内町	433,338,883	98,958,032	11,863,441	1,764	49,891,306
46 最上地区	342,440,281	77,027,483	10,194,751	1,358	35,584,285
町村計	4,028,763,764	904,406,903	124,326,746	15,859	401,287,686
市町村計	19,969,571,881	4,485,981,820	609,930,306	83,204	1,959,276,143
301 医師国保	3,910,120	810,081	169,841	14	462,252
302 歯科医師	13,061,256	3,066,399	240,395	31	2,095,692
303 建設国保	600,049,022	137,173,651	15,626,405	2,465	63,877,238
組合計	617,020,398	141,050,131	16,036,641	2,510	66,435,182
県総計	20,586,592,279	4,627,031,951	625,966,947	85,714	2,025,711,325

第 9 表 一般分保険給付状況（その 9） - 70 歳以上現役並み所得者分再掲 -

番号 保険者名	療 養 の 給 付 等								
	入 院			入 院 外			歯 科		
	件数	日数	費 用 額	件数	日数	費 用 額	件数	日数	費 用 額
1 山形市	186	2,236	118,465,380	9,351	14,016	127,659,660	2,070	3,349	23,829,670
2 米沢市	54	620	30,757,310	1,890	2,755	28,013,700	380	728	4,783,550
3 鶴岡市	90	1,069	48,500,390	2,983	4,148	32,728,074	679	1,145	7,024,030
4 酒田市	50	399	28,878,800	2,638	3,964	39,010,000	493	918	6,411,440
5 新庄市	15	98	7,372,060	767	1,130	8,936,190	170	283	1,743,720
6 寒河江市	20	271	9,961,300	888	1,167	9,409,910	166	329	1,909,290
7 上山市	7	44	3,553,490	500	695	5,985,200	98	177	1,289,060
8 村山市	11	89	5,072,140	836	1,046	7,917,440	163	263	1,884,250
9 長井市	12	93	4,616,410	603	757	9,186,070	131	223	1,486,330
10 天童市	27	275	20,978,890	1,903	2,620	22,914,940	468	843	6,679,540
11 東根市	23	221	13,183,420	1,121	1,794	23,169,590	207	357	2,317,280
12 尾花沢市	14	164	4,908,930	673	879	7,903,410	120	203	1,412,680
13 南陽市	12	75	5,694,160	702	906	7,260,150	149	273	2,147,930
市小計	521	5,654	301,942,680	24,855	35,877	330,094,334	5,294	9,091	62,918,770
14 中山町	3	14	1,325,420	255	345	8,454,030	41	75	559,560
15 山辺町	0	0	0	230	332	2,347,830	39	52	481,450
16 大江町	6	99	5,579,280	173	212	1,895,410	44	93	424,610
17 朝日町	1	4	244,660	148	179	1,905,460	20	49	299,150
18 西川町	5	27	2,566,400	143	177	1,592,510	42	78	549,970
19 河北町	3	26	1,455,240	454	614	5,373,670	126	210	1,496,050
20 大石田町	4	43	2,670,040	216	266	2,000,080	38	109	916,520
21 舟形町	0	0	0	126	144	1,104,390	20	38	283,990
22 大蔵村	3	59	3,486,250	85	108	938,560	20	30	327,680
27 最上町	3	20	2,008,060	126	193	1,631,260	8	10	100,670
28 高畠町	7	52	2,429,790	504	671	5,142,480	133	230	1,571,370
29 川西町	11	82	4,755,550	158	219	2,928,920	27	49	254,540
30 白鷹町	1	3	143,140	178	205	1,731,350	25	40	392,070
31 飯豊町	2	20	919,320	85	100	775,690	24	45	421,100
32 小国町	1	6	575,420	126	164	1,324,050	18	30	198,000
36 三川町	19	421	12,127,960	150	202	1,893,930	26	82	1,899,880
44 遊佐町	32	204	9,507,610	355	517	6,011,830	64	132	869,440
45 庄内町	11	187	5,646,810	271	439	6,807,950	33	77	534,980
46 最上地区	11	146	5,696,360	443	614	8,082,350	100	164	916,670
町村計	123	1,413	61,137,310	4,226	5,701	61,941,750	848	1,593	12,497,700
市町村計	644	7,067	363,079,990	29,081	41,578	392,036,084	6,142	10,684	75,416,470
301 医師国保	28	299	24,670,110	610	908	13,609,970	226	367	2,176,170
302 歯科医師	9	128	4,780,800	419	546	5,556,670	4	6	46,590
303 建設国保	54	784	34,059,840	1,959	2,795	34,056,990	309	550	3,850,180
組合計	91	1,211	63,510,750	2,988	4,249	53,223,630	539	923	6,072,940
県 総計	735	8,278	426,590,740	32,069	45,827	445,259,714	6,681	11,607	81,489,410

※ 旧国庫補助分は、含まない。 ( 単位 : 円 )

番号 保険者名	療 養 の 給 付 等											
	小 計			薬 剤 の 支 給			食 事 療 養 ・ 生 活 療 養			訪 問 看 護		
	件数	日数	費 用 額	件数	(枚数)	費 用 額	(件数)	(回数)	費 用 額	件数	日数	費 用 額
1 山形市	11,607	19,601	269,954,710	5,883	6,782	73,994,910	179	5,279	3,767,328	7	41	615,170
2 米沢市	2,324	4,103	63,554,560	1,344	1,572	17,717,130	53	1,534	1,005,375	0	0	0
3 鶴岡市	3,752	6,362	88,252,494	2,178	2,533	23,149,010	82	2,533	1,737,503	7	27	329,730
4 酒田市	3,181	5,281	74,300,240	1,404	1,638	15,715,850	48	835	581,223	0	0	0
5 新庄市	952	1,511	18,051,970	533	620	6,272,030	12	214	148,492	1	4	38,540
6 寒河江市	1,074	1,767	21,280,500	489	536	5,547,520	20	731	496,596	0	0	0
7 上山市	605	916	10,827,750	391	440	4,679,080	7	98	63,210	0	0	0
8 村山市	1,010	1,398	14,873,830	507	591	5,790,380	11	219	146,058	0	0	0
9 長井市	746	1,073	15,288,810	412	464	4,398,400	12	189	129,300	0	0	0
10 天童市	2,398	3,738	50,573,370	1,043	1,182	12,864,040	29	769	537,598	4	19	248,350
11 東根市	1,351	2,372	38,670,290	645	760	8,249,540	22	544	376,204	10	47	460,110
12 尾花沢市	807	1,246	14,225,020	441	508	4,952,200	11	258	169,904	0	0	0
13 南陽市	863	1,254	15,102,240	541	622	7,509,490	13	189	124,634	0	0	0
市小計	30,670	50,622	694,955,784	15,811	18,248	190,839,580	499	13,392	9,283,425	29	138	1,691,900
14 中山町	299	434	10,339,010	100	117	1,245,890	3	33	21,820	0	0	0
15 山辺町	269	384	2,829,280	140	186	1,239,160	0	0	0	0	0	0
16 大江町	223	404	7,899,300	102	106	993,350	6	227	156,564	0	0	0
17 朝日町	169	232	2,449,270	114	121	1,433,520	1	7	4,630	0	0	0
18 西川町	190	282	4,708,880	109	123	1,610,550	5	47	33,258	0	0	0
19 河北町	583	850	8,324,960	196	215	2,321,600	3	66	43,820	0	0	0
20 大石田町	258	418	5,586,640	148	170	1,668,700	4	129	86,308	0	0	0
21 舟形町	146	182	1,388,380	95	103	902,480	0	0	0	0	0	0
22 大蔵村	108	197	4,752,490	54	62	426,550	3	129	92,212	0	0	0
27 最上町	137	223	3,739,990	111	130	985,580	3	43	29,316	0	0	0
28 高島町	644	953	9,143,640	348	395	4,066,190	7	116	76,342	0	0	0
29 川西町	196	350	7,939,010	125	151	1,912,730	11	185	123,798	1	9	92,590
30 白鷹町	204	248	2,266,560	113	120	1,431,260	1	5	3,580	0	0	0
31 飯豊町	111	165	2,116,110	75	80	1,479,800	2	54	38,664	0	0	0
32 小国町	145	200	2,097,470	76	93	1,090,630	1	9	5,960	0	0	0
36 三川町	195	705	15,921,770	85	112	1,288,680	20	808	595,252	1	1	24,350
44 遊佐町	451	853	16,388,880	157	209	1,639,380	32	436	303,554	0	0	0
45 庄内町	315	703	12,989,740	82	93	1,246,960	11	509	344,912	0	0	0
46 最上地区	554	924	14,695,380	302	348	4,626,790	11	393	260,870	0	0	0
町村計	5,197	8,707	135,576,760	2,532	2,934	31,609,800	124	3,196	2,220,860	2	10	116,940
市町村計	35,867	59,329	830,532,544	18,343	21,182	222,449,380	623	16,588	11,504,285	31	148	1,808,840
301 医師国保	864	1,574	40,456,250	332	364	6,018,170	27	728	509,196	0	0	0
302 歯科医師	432	680	10,384,060	213	242	7,519,850	9	348	227,456	0	0	0
303 建設国保	2,322	4,129	71,967,010	1,110	1,275	13,148,405	47	1,768	1,234,922	0	0	0
組合計	3,618	6,383	122,807,320	1,655	1,881	26,686,425	83	2,844	1,971,574	0	0	0
県 総計	39,485	65,712	953,339,864	19,998	23,063	249,135,805	706	19,432	13,475,859	31	148	1,808,840

第 9 表 一般分保険給付状況（その 10） - 70 歳以上現役並み所得者分再掲 -

番号 保険者名	療養の給付等		療養費等					療養諸費合計	
	計		食事療養	療養費		移送費		件数	費用額
	件数	費用額	生活療養 件数	件数	費用額	件数	費用額		
1 山形市	17,497	348,332,118	0	233	2,024,931	0	0	17,730	350,357,049
2 米沢市	3,668	82,277,065	0	49	557,717	0	0	3,717	82,834,782
3 鶴岡市	5,937	113,468,737	0	146	1,246,444	0	0	6,083	114,715,181
4 酒田市	4,585	90,597,313	0	75	614,842	0	0	4,660	91,212,155
5 新庄市	1,486	24,511,032	0	43	392,568	0	0	1,529	24,903,600
6 寒河江市	1,563	27,324,616	0	47	318,846	0	0	1,610	27,643,462
7 上山市	996	15,570,040	0	9	58,895	0	0	1,005	15,628,935
8 村山市	1,517	20,810,268	0	26	172,793	0	0	1,543	20,983,061
9 長井市	1,158	19,816,510	0	27	238,177	0	0	1,185	20,054,687
10 天童市	3,445	64,223,358	0	64	580,362	0	0	3,509	64,803,720
11 東根市	2,006	47,756,144	0	37	261,356	0	0	2,043	48,017,500
12 尾花沢市	1,248	19,347,124	0	17	109,915	0	0	1,265	19,457,039
13 南陽市	1,404	22,736,364	0	20	77,167	0	0	1,424	22,813,531
市小計	46,510	896,770,689	0	793	6,654,013	0	0	47,303	903,424,702
14 中山町	399	11,606,720	0	4	43,740	0	0	403	11,650,460
15 山辺町	409	4,068,440	0	1	16,130	0	0	410	4,084,570
16 大江町	325	9,049,214	0	5	64,819	0	0	330	9,114,033
17 朝日町	283	3,887,420	0	14	160,406	0	0	297	4,047,826
18 西川町	299	6,352,688	0	5	25,500	0	0	304	6,378,188
19 河北町	779	10,690,380	0	27	81,760	0	0	806	10,772,140
20 大石田町	406	7,341,648	0	9	80,815	0	0	415	7,422,463
21 舟形町	241	2,290,860	0	1	2,355	0	0	242	2,293,215
22 大蔵村	162	5,271,252	0	1	3,115	0	0	163	5,274,367
27 最上町	248	4,754,886	0	1	2,355	0	0	249	4,757,241
28 高畠町	992	13,286,172	0	13	120,345	0	0	1,005	13,406,517
29 川西町	322	10,068,128	0	10	86,842	0	0	332	10,154,970
30 白鷹町	317	3,701,400	0	0	0	0	0	317	3,701,400
31 飯豊町	186	3,634,574	0	0	0	0	0	186	3,634,574
32 小国町	221	3,194,060	0	1	5,540	0	0	222	3,199,600
36 三川町	281	17,830,052	0	1	9,785	0	0	282	17,839,837
44 遊佐町	608	18,331,814	0	6	24,875	0	0	614	18,356,689
45 庄内町	397	14,581,612	0	5	44,755	0	0	402	14,626,367
46 最上地区	856	19,583,040	0	4	20,540	0	0	860	19,603,580
町村計	7,731	169,524,360	0	108	793,677	0	0	7,839	170,318,037
市町村計	54,241	1,066,295,049	0	901	7,447,690	0	0	55,142	1,073,742,739
301 医師国保	1,196	46,983,616	0	2	40,145	0	0	1,198	47,023,761
302 歯科医師	645	18,131,366	0	4	36,817	0	0	649	18,168,183
303 建設国保	3,432	86,350,337	0	61	802,850	0	0	3,493	87,153,187
組合計	5,273	151,465,319	0	67	879,812	0	0	5,340	152,345,131
県総計	59,514	1,217,760,368	0	968	8,327,502	0	0	60,482	1,226,087,870



※ 旧国庫補助分は、含まない。( 単位 : 円 )

番号 保険者名	療 養 諸 費 合 計			高 額 療 養 費	
	保険者負担分	一部負担金	他法負担分	件数	費用額
1 山形市	244,421,519	104,380,357	1,160,239	508	39,278,896
2 米沢市	57,733,716	24,959,077	8,596	90	6,543,463
3 鶴岡市	79,846,218	34,075,575	517,900	112	7,418,205
4 酒田市	63,722,256	27,209,120	402,502	106	7,489,553
5 新庄市	17,400,031	7,497,007	39,784	13	1,628,173
6 寒河江市	19,231,812	8,396,319	28,747	36	1,913,460
7 上山市	10,923,933	4,686,120	18,250	47	633,362
8 村山市	14,653,110	6,262,701	0	19	1,220,854
9 長井市	14,009,034	6,009,395	231,917	31	2,094,587
10 天童市	45,247,031	19,237,848	395,491	88	9,774,496
11 東根市	33,529,253	14,289,622	242,066	37	1,352,325
12 尾花沢市	13,578,025	5,747,607	20,540	7	210,252
13 南陽市	15,938,817	6,724,927	6,645	1	103,089
市小計	630,234,755	269,475,675	3,072,677	1,095	79,660,715
14 中山町	8,149,990	3,500,470	72,060	10	1,429,101
15 山辺町	2,859,199	1,227,465	2,094	33	929,592
16 大江町	6,345,068	2,769,905	940	16	1,152,430
17 朝日町	2,832,344	1,217,999	0	0	0
18 西川町	4,457,795	1,920,393	0	1	70,116
19 河北町	7,529,881	3,237,057	26,020	6	246,062
20 大石田町	5,175,183	2,077,934	144,882	7	483,046
21 舟形町	1,605,250	687,965	0	14	0
22 大蔵村	3,673,275	1,601,092	0	0	0
27 最上町	3,323,382	983,525	0	0	0
28 高畠町	9,365,700	4,040,817	0	7	288,056
29 川西町	7,080,969	3,074,001	0	2	58,249
30 白鷹町	2,590,256	1,066,982	53,304	4	15,206
31 飯豊町	2,536,361	1,098,213	0	8	529,462
32 小国町	2,238,268	943,924	11,304	0	0
36 三川町	12,291,333	5,548,504	0	22	1,315,602
44 遊佐町	12,783,784	5,572,905	0	4	324,370
45 庄内町	10,136,487	4,427,166	0	15	599,686
46 最上地区	13,659,288	5,522,424	171,717	42	2,443,720
町村計	118,633,813	50,518,741	482,321	191	9,884,698
市町村計	748,868,568	319,994,416	3,554,998	1,286	89,545,413
301 医師国保	32,807,316	14,186,299	24,638	44	4,000,743
302 歯科医師	12,660,679	5,477,990	22,509	17	715,557
303 建設国保	60,717,594	25,745,581	370,948	127	8,979,490
組合計	106,185,589	45,409,870	418,095	188	13,695,790
県総計	855,054,157	365,404,286	3,973,093	1,474	103,241,203

第 9 表 一般分保険給付状況（その 1 1） ー未就学児分再掲ー

番号 保険者名	療 養 の 給 付 等								
	入 院			入 院 外			歯 科		
	件数	日数	費 用 額	件数	日数	費 用 額	件数	日数	費 用 額
1 山形市	177	1,257	62,361,210	10,001	14,719	85,300,230	1,513	2,118	13,784,460
2 米沢市	75	549	36,405,710	3,089	4,858	26,828,090	415	562	3,064,350
3 鶴岡市	123	622	34,759,600	5,091	7,101	38,766,150	697	938	4,973,500
4 酒田市	64	406	27,370,320	3,928	5,947	32,261,610	462	710	3,781,680
5 新庄市	39	241	15,742,300	1,905	2,480	14,638,840	259	310	1,988,300
6 寒河江市	25	132	5,322,440	1,925	2,796	15,501,030	287	444	2,252,550
7 上山市	23	126	5,716,600	1,404	2,058	10,730,940	205	298	1,694,090
8 村山市	30	444	23,175,480	1,324	1,925	9,783,820	128	156	836,750
9 長井市	14	72	9,882,680	1,298	2,136	12,967,150	227	306	1,884,580
10 天童市	70	339	16,357,600	2,987	4,189	24,236,560	407	503	3,056,130
11 東根市	54	593	28,846,210	2,329	3,228	19,005,210	314	454	2,585,240
12 尾花沢市	17	69	3,478,170	1,074	1,502	7,631,400	94	119	1,006,380
13 南陽市	19	80	7,038,000	1,374	1,969	15,148,170	196	233	1,807,050
市小計	730	4,930	276,456,320	37,729	54,908	312,799,200	5,204	7,151	42,715,060
14 中山町	9	24	1,413,870	466	696	4,193,090	27	29	166,660
15 山辺町	4	13	557,940	346	482	4,001,050	45	62	283,720
16 大江町	0	0	0	383	535	2,636,920	78	110	471,410
17 朝日町	10	56	989,540	287	355	1,908,330	27	38	245,510
18 西川町	0	0	0	53	61	328,050	5	8	63,040
19 河北町	6	33	1,638,880	1,095	2,332	8,304,710	177	206	1,050,990
20 大石田町	6	23	467,630	369	475	2,411,020	42	53	421,060
21 舟形町	8	52	1,931,490	228	336	1,681,490	24	36	249,700
22 大蔵村	1	7	230,350	224	294	1,434,890	52	59	263,040
27 最上町	5	35	1,044,260	324	411	2,066,510	38	45	308,270
28 高畠町	15	95	3,523,630	1,339	2,088	11,279,490	194	270	1,540,070
29 川西町	11	37	1,695,920	561	927	6,675,740	68	97	595,340
30 白鷹町	11	131	11,617,650	390	568	5,920,600	76	119	671,060
31 飯豊町	6	40	1,660,880	370	580	3,286,650	64	88	506,430
32 小国町	0	0	0	181	318	1,503,990	6	8	38,120
36 三川町	10	58	2,438,180	446	593	3,276,450	69	92	472,670
44 遊佐町	10	48	2,321,520	532	829	4,262,980	56	80	387,720
45 庄内町	7	21	1,089,250	724	1,020	5,358,030	63	81	443,990
46 最上地区	19	98	4,109,480	1,167	1,557	7,785,010	208	305	1,786,720
町村計	138	771	36,730,470	9,485	14,457	78,315,000	1,319	1,786	9,965,520
市町村計	868	5,701	313,186,790	47,214	69,365	391,114,200	6,523	8,937	52,680,580
301 医師国保	21	365	16,481,890	501	745	4,595,370	111	145	737,010
302 歯科医師	18	98	5,522,080	1,008	1,479	8,802,110	39	56	351,680
303 建設国保	200	1,254	84,479,200	11,792	17,963	100,186,210	1,566	2,135	12,362,130
組合計	239	1,717	106,483,170	13,301	20,187	113,583,690	1,716	2,336	13,450,820
県 総計	1,107	7,418	419,669,960	60,515	89,552	504,697,890	8,239	11,273	66,131,400

※ 旧国庫補助分は、含まない。 ( 単位 : 円 )

番号 保険者名	療 養 の 給 付 等											
	小 計			薬 剤 の 支 給			食 事 療 養			訪 問 看 護		
	件数	日数	費 用 額	件数	(枚数)	費 用 額	(件数)	(日数)	費 用 額	件数	日数	費 用 額
1 山形市	11,691	18,094	161,445,900	7,110	9,751	32,585,900	141	2,382	1,500,552	12	94	1,328,260
2 米沢市	3,579	5,969	66,298,150	2,543	3,712	14,655,250	32	301	202,276	0	0	0
3 鶴岡市	5,911	8,661	78,499,250	3,202	4,308	16,056,770	113	1,198	788,170	0	0	0
4 酒田市	4,454	7,063	63,413,610	2,700	3,776	13,180,270	50	362	234,258	0	0	0
5 新庄市	2,203	3,031	32,369,440	1,182	1,462	5,122,510	27	288	186,670	0	0	0
6 寒河江市	2,237	3,372	23,076,020	1,228	1,662	4,955,390	11	104	67,624	0	0	0
7 上山市	1,632	2,482	18,141,630	1,069	1,493	5,023,940	19	217	142,930	0	0	0
8 村山市	1,482	2,525	33,796,050	1,080	1,444	5,539,580	21	1,130	698,742	0	0	0
9 長井市	1,539	2,514	24,734,410	1,087	1,668	6,421,280	14	136	89,188	0	0	0
10 天童市	3,464	5,031	43,650,290	2,296	2,951	10,803,680	55	453	293,100	12	131	1,498,200
11 東根市	2,697	4,275	50,436,660	1,845	2,426	8,454,670	37	904	549,970	6	54	639,640
12 尾花沢市	1,185	1,690	12,115,950	836	1,098	3,900,240	12	84	53,670	0	0	0
13 南陽市	1,589	2,282	23,993,220	860	1,169	3,872,620	6	62	39,976	0	0	0
市小計	43,663	66,989	631,970,580	27,038	36,920	130,572,100	538	7,621	4,847,126	30	279	3,466,100
14 中山町	502	749	5,773,620	354	493	1,555,740	9	46	30,540	0	0	0
15 山辺町	395	557	4,842,710	265	359	1,032,350	4	15	9,364	0	0	0
16 大江町	461	645	3,108,330	280	356	948,900	0	0	0	0	0	0
17 朝日町	324	449	3,143,380	175	217	727,410	2	31	20,040	0	0	0
18 西川町	58	69	391,090	27	30	109,660	0	0	0	0	0	0
19 河北町	1,278	2,571	10,994,580	475	579	1,630,380	5	37	23,644	0	0	0
20 大石田町	417	551	3,299,710	251	311	999,000	3	28	15,440	0	0	0
21 舟形町	260	424	3,862,680	118	158	410,180	7	99	64,260	0	0	0
22 大蔵村	277	360	1,928,280	145	177	467,650	1	6	3,890	0	0	0
27 最上町	367	491	3,419,040	219	273	1,226,350	5	65	41,800	0	0	0
28 高島町	1,548	2,453	16,343,190	1,042	1,569	4,815,510	4	27	17,630	0	0	0
29 川西町	640	1,061	8,967,000	436	733	2,334,500	8	30	19,800	0	0	0
30 白鷹町	477	818	18,209,310	315	442	1,714,290	8	254	167,800	0	0	0
31 飯豊町	440	708	5,453,960	290	445	1,776,790	5	40	26,600	0	0	0
32 小国町	187	326	1,542,110	175	271	1,255,850	0	0	0	0	0	0
36 三川町	525	743	6,187,300	306	397	1,227,890	9	112	73,030	0	0	0
44 遊佐町	598	957	6,972,220	368	547	2,008,920	9	83	53,364	0	0	0
45 庄内町	794	1,122	6,891,270	563	761	2,736,200	6	27	17,076	0	0	0
46 最上地区	1,394	1,960	13,681,210	641	826	3,526,120	16	162	105,830	0	0	0
町村計	10,942	17,014	125,010,990	6,445	8,944	30,503,690	101	1,062	690,108	0	0	0
市町村計	54,605	84,003	756,981,570	33,483	45,864	161,075,790	639	8,683	5,537,234	30	279	3,466,100
301 医師国保	633	1,255	21,814,270	325	448	1,545,010	18	797	511,680	0	0	0
302 歯科医師	1,065	1,633	14,675,870	687	949	2,992,940	13	167	108,006	0	0	0
303 建設国保	13,558	21,352	197,027,540	8,412	11,942	40,156,370	145	2,022	1,323,506	7	58	622,980
組合計	15,256	24,240	233,517,680	9,424	13,339	44,694,320	176	2,986	1,943,192	7	58	622,980
県 総計	69,861	108,243	990,499,250	42,907	59,203	205,770,110	815	11,669	7,480,426	37	337	4,089,080

第 9 表 一般分保険給付状況（その 12） —未就学児分再掲—

番号 保険者名	療養の給付等		療養費等					療養諸費合計	
	計		食事療養 件数	療養費		移送費		件数	費用額
	件数	費用額		件数	費用額	件数	費用額		
1 山形市	18,813	196,860,612	0	33	1,351,700	0	0	18,846	198,212,312
2 米沢市	6,122	81,155,676	0	3	74,635	0	0	6,125	81,230,311
3 鶴岡市	9,113	95,344,190	0	21	695,890	0	0	9,134	96,040,080
4 酒田市	7,154	76,828,138	0	4	91,844	0	0	7,158	76,919,982
5 新庄市	3,385	37,678,620	0	10	68,560	0	0	3,395	37,747,180
6 寒河江市	3,465	28,099,034	0	4	34,825	0	0	3,469	28,133,859
7 上山市	2,701	23,308,500	0	2	55,535	0	0	2,703	23,364,035
8 村山市	2,562	40,034,372	0	7	55,615	0	0	2,569	40,089,987
9 長井市	2,626	31,244,878	0	5	76,460	0	0	2,631	31,321,338
10 天童市	5,772	56,245,270	0	6	83,141	0	0	5,778	56,328,411
11 東根市	4,548	60,080,940	0	9	97,803	0	0	4,557	60,178,743
12 尾花沢市	2,021	16,069,860	0	2	10,900	0	0	2,023	16,080,760
13 南陽市	2,449	27,905,816	0	27	248,069	0	0	2,476	28,153,885
市小計	70,731	770,855,906	0	133	2,944,977	0	0	70,864	773,800,883
14 中山町	856	7,359,900	0	3	40,940	0	0	859	7,400,840
15 山辺町	660	5,884,424	0	0	0	0	0	660	5,884,424
16 大江町	741	4,057,230	0	0	0	0	0	741	4,057,230
17 朝日町	499	3,890,830	0	1	5,735	0	0	500	3,896,565
18 西川町	85	500,750	0	0	0	0	0	85	500,750
19 河北町	1,753	12,648,604	0	5	43,690	0	0	1,758	12,692,294
20 大石田町	668	4,314,150	0	1	18,500	0	0	669	4,332,650
21 舟形町	378	4,337,120	0	1	6,760	0	0	379	4,343,880
22 大蔵村	422	2,399,820	0	1	12,960	0	0	423	2,412,780
27 最上町	586	4,687,190	0	0	0	0	0	586	4,687,190
28 高畠町	2,590	21,176,330	0	5	60,593	0	0	2,595	21,236,923
29 川西町	1,076	11,321,300	0	2	10,390	0	0	1,078	11,331,690
30 白鷹町	792	20,091,400	0	1	37,510	0	0	793	20,128,910
31 飯豊町	730	7,257,350	0	5	28,080	0	0	735	7,285,430
32 小国町	362	2,797,960	0	6	43,726	0	0	368	2,841,686
36 三川町	831	7,488,220	0	0	0	0	0	831	7,488,220
44 遊佐町	966	9,034,504	0	2	47,145	0	0	968	9,081,649
45 庄内町	1,357	9,644,546	0	4	51,001	0	0	1,361	9,695,547
46 最上地区	2,035	17,313,160	0	8	77,910	0	0	2,043	17,391,070
町村計	17,387	156,204,788	0	45	484,940	0	0	17,432	156,689,728
市町村計	88,118	927,060,694	0	178	3,429,917	0	0	88,296	930,490,611
301 医師国保	958	23,870,960	0	1	38,461	0	0	959	23,909,421
302 歯科医師	1,752	17,776,816	0	2	138,582	0	0	1,754	17,915,398
303 建設国保	21,977	239,130,396	0	28	446,852	0	0	22,005	239,577,248
組合計	24,687	280,778,172	0	31	623,895	0	0	24,718	281,402,067
県 総計	112,805	1,207,838,866	0	209	4,053,812	0	0	113,014	1,211,892,678

※ 旧国庫補助分は、含まない。( 単位 : 円 )

番号 保険者名	療 養 諸 費 合 計			高 額 療 養 費	
	保険者負担分	一部負担金	他法負担分	件数	費用額
1 山形市	158,125,075	6,359,212	33,728,025	69	5,233,859
2 米沢市	64,916,344	4,425,906	11,888,061	28	4,045,695
3 鶴岡市	76,565,613	4,634,211	14,840,256	34	1,195,276
4 酒田市	61,452,516	3,079,977	12,387,489	23	3,116,862
5 新庄市	30,131,398	-179,334	7,795,116	18	1,420,976
6 寒河江市	22,483,172	-928,428	6,579,115	10	891,971
7 上山市	18,641,694	420,355	4,301,986	10	329,863
8 村山市	31,807,200	3,572,971	4,709,816	20	3,883,529
9 長井市	25,037,648	1,618,816	4,664,874	9	1,609,324
10 天童市	44,958,268	1,391,526	9,978,617	19	1,171,377
11 東根市	47,929,248	1,343,051	10,906,444	24	1,773,831
12 尾花沢市	12,845,102	283,747	2,951,911	6	267,049
13 南陽市	22,508,780	924,787	4,720,318	7	870,021
市小計	617,402,058	26,946,797	129,452,028	277	25,809,633
14 中山町	5,910,220	105,912	1,384,708	3	84,822
15 山辺町	4,704,012	-260,576	1,440,988	0	0
16 大江町	3,245,784	-218,540	1,029,986	0	0
17 朝日町	3,110,100	-17,203	803,668	2	68,800
18 西川町	400,600	-3,086	103,236	0	0
19 河北町	10,145,244	128,971	2,418,079	3	128,971
20 大石田町	3,459,128	28,960	844,562	0	0
21 舟形町	3,452,416	175,356	716,108	4	139,716
22 大蔵村	1,928,842	5,248	478,690	0	0
27 最上町	3,734,712	48,216	904,262	2	24,068
28 高畠町	16,983,488	267,921	3,985,514	4	130,315
29 川西町	9,058,512	109,260	2,163,918	11	120,169
30 白鷹町	16,043,088	1,434,532	2,651,290	6	1,513,006
31 飯豊町	5,819,264	71,937	1,394,229	3	77,058
32 小国町	2,273,347	7,619	560,720	0	0
36 三川町	5,964,862	188,889	1,334,469	5	54,298
44 遊佐町	7,244,048	291,525	1,546,076	2	233,519
45 庄内町	7,750,882	122,259	1,822,406	5	121,285
46 最上地区	13,875,702	195,773	3,319,595	6	94,360
町村計	125,104,251	2,682,973	28,902,504	56	2,790,387
市町村計	742,506,309	29,629,770	158,354,532	333	28,600,020
301 医師国保	19,016,152	2,603,808	2,289,461	16	2,132,894
302 歯科医師	14,293,799	86,514	3,535,085	0	0
303 建設国保	191,226,579	9,155,484	39,195,185	38	8,440,504
組合計	224,536,530	11,845,806	45,019,731	54	10,573,398
県総計	967,042,839	41,475,576	203,374,263	387	39,173,418

第 10 表 退職被保険者等に係る医療給付状況（その 1）

番号	保険者名	療 養 の 給 付 等								
		入 院			入 院 外			歯 科		
		件数	日数	費 用 額	件数	日数	費 用 額	件数	日数	費 用 額
1	山形市	216	3,558	115,091,370	9,828	14,508	130,816,160	2,397	4,062	27,977,410
2	米沢市	88	1,009	47,603,390	3,087	4,863	36,630,770	642	1,149	8,911,960
3	鶴岡市	184	2,462	103,057,866	9,549	14,035	112,631,060	2,103	3,616	23,957,310
4	酒田市	149	1,833	85,330,520	7,112	10,836	105,319,990	1,237	2,311	14,969,880
5	新庄市	56	821	40,871,480	1,998	2,750	28,242,960	432	676	4,537,020
6	寒河江市	52	705	26,581,410	1,897	2,549	24,510,240	401	778	4,972,270
7	上山市	22	373	13,161,180	2,182	3,131	38,466,510	418	743	4,801,310
8	村山市	44	589	18,022,160	2,323	3,093	29,795,690	469	755	5,887,340
9	長井市	30	234	15,153,430	1,500	2,490	42,057,080	312	513	3,641,590
10	天童市	80	1,363	40,027,029	3,760	5,526	55,018,321	878	1,597	10,674,960
11	東根市	40	497	19,922,280	3,162	4,226	36,104,940	837	1,420	9,812,380
12	尾花沢市	30	391	15,603,410	1,624	2,183	18,409,230	285	466	3,273,140
13	南陽市	37	421	23,143,130	1,797	2,851	29,801,480	363	636	4,346,220
	市小計	1,028	14,256	563,568,655	49,819	73,041	687,804,431	10,774	18,722	127,762,790
14	中山町	28	762	11,238,910	770	1,219	10,783,040	113	190	1,352,760
15	山辺町	8	75	4,007,960	732	1,139	10,949,550	182	274	2,305,010
16	大江町	9	51	3,820,157	618	920	10,141,692	119	184	1,168,450
17	朝日町	17	244	10,137,340	756	1,005	8,250,520	141	233	1,341,320
18	西川町	9	53	2,137,310	483	684	6,010,900	162	281	1,564,060
19	河北町	46	960	22,111,270	1,218	1,978	30,629,110	265	458	3,098,610
20	大石田町	15	275	7,678,500	472	568	4,132,820	86	119	769,860
21	舟形町	21	302	14,336,490	464	666	8,928,980	137	204	1,432,830
22	大蔵村	4	17	998,180	182	357	2,850,800	29	39	298,150
27	最上町	22	204	8,200,860	763	1,052	19,055,430	213	351	2,733,310
28	高畠町	60	1,434	36,197,510	1,579	2,046	22,912,170	465	862	5,809,940
29	川西町	58	1,024	33,694,830	1,405	2,002	21,241,430	342	637	4,127,510
30	白鷹町	29	520	12,648,570	1,023	1,458	12,915,540	254	424	2,413,410
31	飯豊町	19	179	10,493,000	614	821	7,294,530	115	189	1,570,220
32	小国町	3	45	3,418,640	369	463	3,116,400	105	220	1,397,620
36	三川町	-16	-191	-2,772,370	549	1,280	14,027,630	104	179	1,084,730
44	遊佐町	34	271	13,969,220	1,227	1,817	21,613,660	221	407	2,749,320
45	庄内町	32	418	14,596,240	1,692	2,740	30,886,250	348	638	4,255,840
46	最上地区	61	1,079	37,960,940	1,209	1,567	13,541,910	213	415	2,695,670
	町村計	459	7,722	244,873,557	16,125	23,782	259,282,362	3,614	6,304	42,168,620
	市町村計	1,487	21,978	808,442,212	65,944	96,823	947,086,793	14,388	25,026	169,931,410
301	医師国保	-	-	-	-	-	-	-	-	-
302	歯科医師	-	-	-	-	-	-	-	-	-
303	建設国保	-	-	-	-	-	-	-	-	-
	組合計	-	-	-	-	-	-	-	-	-
	県 総計	1,487	21,978	808,442,212	65,944	96,823	947,086,793	14,388	25,026	169,931,410

※ 旧国庫補助分は、含まない。 ( 単位 : 円 )

番号	保険者名	療 養 の 給 付 等											
		小 計			薬 剤 の 支 給			食 事 療 養 ・ 生 活 療 養			訪 問 看 護		
		件数	日数	費 用 額	件数	(枚数)	費 用 額	(件数)	(日数)	費 用 額	件数	日数	費 用 額
1	山形市	12,441	22,128	273,884,940	6,137	7,214	60,569,190	200	9,066	6,091,684	40	397	4,287,610
2	米沢市	3,817	7,021	93,146,120	2,329	2,814	24,363,530	74	2,417	1,647,029	4	11	173,560
3	鶴岡市	11,836	20,113	239,646,236	6,543	7,758	86,676,630	171	5,808	3,950,033	39	536	7,332,710
4	酒田市	8,498	14,980	205,620,390	3,956	4,607	42,769,330	142	4,403	2,922,848	6	63	784,610
5	新庄市	2,486	4,247	73,651,460	1,352	1,568	18,512,200	53	1,926	1,375,018	0	0	0
6	寒河江市	2,350	4,032	56,063,920	1,091	1,220	13,385,550	52	1,867	1,255,978	0	0	0
7	上山市	2,622	4,247	56,429,000	1,656	1,973	18,976,330	23	1,060	687,380	24	263	2,409,470
8	村山市	2,836	4,437	53,705,190	1,579	1,811	14,774,630	41	1,557	1,017,154	0	0	0
9	長井市	1,842	3,237	60,852,100	1,047	1,320	14,603,130	30	530	368,044	0	0	0
10	天童市	4,718	8,486	105,720,310	2,354	2,775	31,124,150	78	3,735	2,373,066	1	7	93,830
11	東根市	4,039	6,143	65,839,600	1,927	2,202	19,147,300	34	1,279	811,293	0	0	0
12	尾花沢市	1,939	3,040	37,285,780	920	1,064	15,637,420	29	1,046	686,652	0	0	0
13	南陽市	2,197	3,908	57,290,830	1,157	1,424	14,086,020	34	889	584,964	8	31	348,990
	市小計	61,621	106,019	1,379,135,876	32,048	37,750	374,625,410	961	35,583	23,771,143	122	1,308	15,430,780
14	中山町	911	2,171	23,374,710	231	258	2,817,170	28	2,253	1,562,590	0	0	0
15	山辺町	922	1,488	17,262,520	376	446	3,418,070	7	179	123,712	0	0	0
16	大江町	746	1,155	15,130,299	379	444	4,913,580	-20	166	77,066	0	0	0
17	朝日町	914	1,482	19,729,180	489	557	5,500,690	17	628	434,088	0	0	0
18	西川町	654	1,018	9,712,270	336	394	3,439,920	7	119	78,082	0	0	0
19	河北町	1,529	3,396	55,838,990	655	797	11,348,980	46	2,583	1,684,702	3	8	111,200
20	大石田町	573	962	12,581,180	287	303	2,425,440	15	782	514,030	0	0	0
21	舟形町	622	1,172	24,698,300	276	331	2,713,710	20	720	479,610	0	0	0
22	大蔵村	215	413	4,147,130	138	160	2,009,630	2	39	25,560	0	0	0
27	最上町	998	1,607	29,989,600	611	768	6,548,260	19	491	335,116	0	0	0
28	高畠町	2,104	4,342	64,919,620	1,016	1,191	9,754,130	58	4,061	2,594,943	0	0	0
29	川西町	1,805	3,663	59,063,770	1,031	1,218	10,091,350	52	2,514	1,680,463	0	0	0
30	白鷹町	1,306	2,402	27,977,520	735	863	7,184,590	29	1,447	941,436	2	5	56,490
31	飯豊町	748	1,189	19,357,750	484	564	6,002,630	18	413	283,330	0	0	0
32	小国町	477	728	7,932,660	247	275	3,271,750	3	126	83,092	0	0	0
36	三川町	637	1,268	12,339,990	328	423	4,761,080	-15	-530	-344,850	0	0	0
44	遊佐町	1,482	2,495	38,332,200	629	716	7,372,900	33	681	462,366	10	38	503,840
45	庄内町	2,072	3,796	49,738,330	641	715	10,763,020	32	1,115	730,088	17	73	883,830
46	最上地区	1,483	3,061	54,198,520	827	935	10,864,780	60	3,109	2,167,398	0	0	0
	町村計	20,198	37,808	546,324,539	9,716	11,358	115,201,680	411	20,896	13,912,822	32	124	1,555,360
	市町村計	81,819	143,827	1,925,460,415	41,764	49,108	489,827,090	1,372	56,479	37,683,965	154	1,432	16,986,140
301	医師国保	-	-	-	-	-	-	-	-	-	-	-	-
302	歯科医師	-	-	-	-	-	-	-	-	-	-	-	-
303	建設国保	-	-	-	-	-	-	-	-	-	-	-	-
	組合計	-	-	-	-	-	-	-	-	-	-	-	-
	県総計	81,819	143,827	1,925,460,415	41,764	49,108	489,827,090	1,372	56,479	37,683,965	154	1,432	16,986,140

第 10 表 退職被保険者等医療に係る医療給付状況（その2）

番号	保険者名	療 養 の 給 付 等		療 養 費 等								
		計		食事療養	療 養 費							
		件数	費用額	生活療養 件数	診 療 費		補 装 具		柔道整復師		アンマ・マッサージ	
件数	費用額				件数	費用額	件数	費用額	件数	費用額	件数	費用額
1	山形市	18,618	344,833,424	0	1	54,550	15	461,004	363	3,423,854	29	400,130
2	米沢市	6,150	119,330,239	0	0	0	4	140,243	64	679,928	0	0
3	鶴岡市	18,418	337,605,609	0	0	0	13	296,251	305	2,149,261	0	0
4	酒田市	12,460	252,097,178	0	1	4,530	3	91,848	232	1,604,457	0	0
5	新庄市	3,838	93,538,678	0	0	0	0	0	72	555,775	0	0
6	寒河江市	3,441	70,705,448	0	0	0	10	170,485	57	388,067	0	0
7	上山市	4,302	78,502,180	0	0	0	2	74,459	51	375,437	0	0
8	村山市	4,415	69,496,974	0	6	126,240	3	56,579	61	359,850	12	275,110
9	長井市	2,889	75,823,274	0	13	268,780	0	0	41	313,514	0	0
10	天童市	7,073	139,311,356	0	0	0	3	70,190	61	384,783	20	1,179,355
11	東根市	5,966	85,798,193	0	0	0	3	150,325	61	462,300	0	0
12	尾花沢市	2,859	53,609,852	0	0	0	0	0	39	156,014	0	0
13	南陽市	3,362	72,310,804	0	2	17,420	3	118,160	20	133,576	0	0
	市小計	93,791	1,792,963,209	0	23	471,520	59	1,629,544	1,427	10,986,816	61	1,854,595
14	中山町	1,142	27,754,470	0	0	0	1	41,040	23	145,363	0	0
15	山辺町	1,298	20,804,302	0	0	0	1	26,147	2	23,931	0	0
16	大江町	1,125	20,120,945	0	0	0	2	58,154	29	213,804	0	0
17	朝日町	1,403	25,663,958	0	0	0	1	12,104	11	57,195	0	0
18	西川町	990	13,230,272	0	0	0	0	0	15	91,213	0	0
19	河北町	2,187	68,983,872	0	0	0	1	15,091	60	415,208	4	32,635
20	大石田町	860	15,520,650	0	0	0	0	0	21	107,195	0	0
21	舟形町	898	27,891,620	0	0	0	0	0	27	175,705	0	0
22	大蔵村	353	6,182,320	0	0	0	0	0	8	80,330	0	0
27	最上町	1,609	36,872,976	0	0	0	0	0	25	169,587	0	0
28	高畠町	3,120	77,268,693	0	0	0	0	0	28	269,795	1	12,820
29	川西町	2,836	70,835,583	0	0	0	1	28,190	52	386,228	0	0
30	白鷹町	2,043	36,160,036	0	2	11,140	0	0	50	348,510	0	0
31	飯豊町	1,232	25,643,710	0	0	0	0	0	17	83,420	0	0
32	小国町	724	11,287,502	0	0	0	1	75,246	5	23,790	0	0
36	三川町	965	16,756,220	0	0	0	2	66,804	8	42,830	0	0
44	遊佐町	2,121	46,671,306	0	0	0	1	26,147	71	314,856	0	0
45	庄内町	2,730	62,115,268	0	0	0	2	95,577	82	550,014	0	0
46	最上地区	2,310	67,230,698	0	0	0	2	18,488	14	48,375	7	259,770
	町村計	29,946	676,994,401	0	2	11,140	15	462,988	548	3,547,349	12	305,225
	市町村計	123,737	2,469,957,610	0	25	482,660	74	2,092,532	1,975	14,534,165	73	2,159,820
301	医師国保	-	-	-	-	-	-	-	-	-	-	-
302	歯科医師	-	-	-	-	-	-	-	-	-	-	-
303	建設国保	-	-	-	-	-	-	-	-	-	-	-
	組合計	-	-	-	-	-	-	-	-	-	-	-
	県総計	123,737	2,469,957,610	0	25	482,660	74	2,092,532	1,975	14,534,165	73	2,159,820



※ 旧国庫補助分は、含まない。( 単位 : 円 )

番号	保険者名	療 養 費 等							
		療 養 費					移 送 費		
		ハリ・キュウ		そ の 他		小 計		件数	費用額
		件数	費用額	件数	費用額	件数	費用額		
1	山形市	18	65,100	0	0	426	4,404,638	0	0
2	米沢市	0	0	0	0	68	820,171	0	0
3	鶴岡市	10	51,150	0	0	328	2,496,662	0	0
4	酒田市	0	0	0	0	236	1,700,835	0	0
5	新庄市	14	43,570	0	0	86	599,345	0	0
6	寒河江市	0	0	0	0	67	558,552	0	0
7	上山市	0	0	0	0	53	449,896	0	0
8	村山市	0	0	0	0	82	817,779	0	0
9	長井市	0	0	0	0	54	582,294	0	0
10	天童市	17	780,650	0	0	101	2,414,978	0	0
11	東根市	0	0	0	0	64	612,625	0	0
12	尾花沢市	0	0	0	0	39	156,014	0	0
13	南陽市	0	0	0	0	25	269,156	0	0
	市小計	59	940,470	0	0	1,629	15,882,945	0	0
14	中山町	0	0	0	0	24	186,403	0	0
15	山辺町	0	0	0	0	3	50,078	0	0
16	大江町	0	0	0	0	31	271,958	0	0
17	朝日町	0	0	0	0	12	69,299	0	0
18	西川町	0	0	0	0	15	91,213	0	0
19	河北町	0	0	0	0	65	462,934	0	0
20	大石田町	0	0	0	0	21	107,195	0	0
21	舟形町	0	0	0	0	27	175,705	0	0
22	大蔵村	0	0	0	0	8	80,330	0	0
27	最上町	0	0	0	0	25	169,587	0	0
28	高畠町	0	0	0	0	29	282,615	0	0
29	川西町	0	0	0	0	53	414,418	0	0
30	白鷹町	0	0	0	0	52	359,650	0	0
31	飯豊町	0	0	0	0	17	83,420	0	0
32	小国町	0	0	0	0	6	99,036	0	0
36	三川町	0	0	0	0	10	109,634	0	0
44	遊佐町	0	0	0	0	72	341,003	0	0
45	庄内町	0	0	0	0	84	645,591	0	0
46	最上地区	14	604,230	0	0	37	930,863	1	63,231
	町村計	14	604,230	0	0	591	4,930,932	1	63,231
	市町村計	73	1,544,700	0	0	2,220	20,813,877	1	63,231
301	医師国保	-	-	-	-	-	-	-	-
302	歯科医師	-	-	-	-	-	-	-	-
303	建設国保	-	-	-	-	-	-	-	-
	組合計	-	-	-	-	-	-	-	-
	県 総計	73	1,544,700	0	0	2,220	20,813,877	1	63,231

第 10 表 退職被保険者等医療に係る医療給付状況（その 3）

※ 旧国庫補助分は、含まない。

（ 単位 ： 円 ）

番号 保険者名	療 養 諸 費 合 計					高 額 療 養 費		高 額 介 護 合 算 療 養 費	
	件数	費用額	保険者負担分	一部負担金	他法負担分	件数	給付額	件数	給付額
1 山形市	19,044	349,238,062	243,793,293	95,889,674	9,555,095	331	39,733,138	0	0
2 米沢市	6,218	120,150,410	83,858,568	33,434,902	2,856,940	116	12,768,568	1	201,086
3 鶴岡市	18,746	340,102,271	237,500,725	95,129,680	7,471,866	430	37,958,043	2	39,233
4 酒田市	12,696	253,798,013	177,339,521	69,627,211	6,831,281	362	32,486,040	3	124,283
5 新庄市	3,924	94,138,023	65,665,405	26,655,818	1,816,800	101	13,524,194	1	7,850
6 寒河江市	3,508	71,264,000	49,737,512	20,955,523	570,965	74	7,840,947	0	0
7 上山市	4,355	78,952,076	55,219,411	21,149,829	2,582,836	128	9,763,586	1	577
8 村山市	4,497	70,314,753	49,148,544	18,848,444	2,317,765	80	6,484,134	0	0
9 長井市	2,943	76,405,568	53,417,905	21,508,857	1,478,806	148	10,680,287	0	0
10 天童市	7,174	141,726,334	99,106,869	41,387,817	1,231,648	278	18,709,733	0	0
11 東根市	6,030	86,410,818	60,382,710	23,387,891	2,640,217	101	8,182,547	0	0
12 尾花沢市	2,898	53,765,866	37,491,988	14,516,775	1,757,103	34	5,171,703	0	0
13 南陽市	3,387	72,579,960	50,743,169	19,545,886	2,290,905	127	8,839,787	0	0
市小計	95,420	1,808,846,154	1,263,405,620	502,038,307	43,402,227	2,310	212,142,707	8	373,029
14 中山町	1,166	27,940,873	19,662,505	7,458,819	819,549	53	3,409,858	0	0
15 山辺町	1,301	20,854,380	14,574,638	6,100,373	179,369	20	1,478,146	0	0
16 大江町	1,156	20,392,903	14,256,570	5,588,740	547,593	24	2,648,302	0	0
17 朝日町	1,415	25,733,257	17,970,074	7,629,198	133,985	22	1,711,629	0	0
18 西川町	1,005	13,321,485	9,305,621	3,964,399	51,465	19	584,005	0	0
19 河北町	2,252	69,446,806	48,608,258	19,369,742	1,468,806	113	10,042,590	0	0
20 大石田町	881	15,627,845	10,812,178	4,815,667	0	14	1,443,824	0	0
21 舟形町	925	28,067,325	19,537,807	8,470,017	59,501	37	4,577,077	1	9,690
22 大蔵村	361	6,262,650	4,380,782	1,523,613	358,255	10	377,327	0	0
27 最上町	1,634	37,042,563	25,856,116	7,038,341	4,148,106	35	3,724,316	0	0
28 高島町	3,149	77,551,308	54,170,186	21,439,219	1,941,903	114	10,846,310	0	0
29 川西町	2,889	71,250,001	49,713,547	20,220,113	1,316,341	94	9,253,470	0	0
30 白鷹町	2,095	36,519,686	25,556,032	9,803,072	1,160,582	34	2,755,573	0	0
31 飯豊町	1,249	25,727,130	17,982,208	7,032,885	712,037	28	2,710,556	0	0
32 小国町	730	11,386,538	7,950,143	3,436,395	0	3	894,267	0	0
36 三川町	975	16,865,854	11,821,240	3,393,105	1,651,509	49	4,037,158	0	0
44 遊佐町	2,193	47,012,309	32,867,409	13,484,614	660,286	70	5,870,498	0	0
45 庄内町	2,814	62,760,859	43,887,304	17,497,245	1,376,310	71	6,659,975	0	0
46 最上地区	2,348	68,224,792	47,377,884	16,160,207	4,686,701	73	9,225,204	0	0
町村計	30,538	681,988,564	476,290,502	184,425,764	21,272,298	883	82,250,085	1	9,690
市町村計	125,958	2,490,834,718	1,739,696,122	686,464,071	64,674,525	3,193	294,392,792	9	382,719
301 医師国保	-	-	-	-	-	-	-	-	-
302 歯科医師	-	-	-	-	-	-	-	-	-
303 建設国保	-	-	-	-	-	-	-	-	-
組合計	-	-	-	-	-	-	-	-	-
県 総計	125,958	2,490,834,718	1,739,696,122	686,464,071	64,674,525	3,193	294,392,792	9	382,719



第 10 表 退職被保険者等に係る医療給付状況（その4） —未就学児分再掲—

番号	保険者名	療 養 の 給 付 等								
		入 院			入 院 外			歯 科		
		件数	日数	費 用 額	件数	日数	費 用 額	件数	日数	費 用 額
1	山形市	0	0	0	0	0	0	0	0	0
2	米沢市	0	0	0	0	0	0	0	0	0
3	鶴岡市	0	0	0	0	0	0	0	0	0
4	酒田市	0	0	0	0	0	0	0	0	0
5	新庄市	0	0	0	0	0	0	0	0	0
6	寒河江市	0	0	0	0	0	0	0	0	0
7	上山市	0	0	0	0	0	0	0	0	0
8	村山市	0	0	0	0	0	0	0	0	0
9	長井市	0	0	0	0	0	0	0	0	0
10	天童市	0	0	0	0	0	0	0	0	0
11	東根市	0	0	0	0	0	0	0	0	0
12	尾花沢市	0	0	0	0	0	0	0	0	0
13	南陽市	0	0	0	0	0	0	0	0	0
	市小計	0	0	0	0	0	0	0	0	0
14	中山町	0	0	0	0	0	0	0	0	0
15	山辺町	0	0	0	0	0	0	0	0	0
16	大江町	0	0	0	0	0	0	0	0	0
17	朝日町	0	0	0	0	0	0	0	0	0
18	西川町	0	0	0	0	0	0	0	0	0
19	河北町	0	0	0	0	0	0	0	0	0
20	大石田町	0	0	0	0	0	0	0	0	0
21	舟形町	0	0	0	0	0	0	0	0	0
22	大蔵村	0	0	0	0	0	0	0	0	0
27	最上町	0	0	0	0	0	0	0	0	0
28	高畠町	0	0	0	0	0	0	0	0	0
29	川西町	0	0	0	0	0	0	0	0	0
30	白鷹町	0	0	0	0	0	0	0	0	0
31	飯豊町	0	0	0	0	0	0	0	0	0
32	小国町	0	0	0	0	0	0	0	0	0
36	三川町	0	0	0	0	0	0	0	0	0
44	遊佐町	0	0	0	0	0	0	0	0	0
45	庄内町	0	0	0	0	0	0	0	0	0
46	最上地区	0	0	0	0	0	0	0	0	0
	町村計	0	0	0	0	0	0	0	0	0
	市町村計	0	0	0	0	0	0	0	0	0
301	医師国保	-	-	-	-	-	-	-	-	-
302	歯科医師	-	-	-	-	-	-	-	-	-
303	建設国保	-	-	-	-	-	-	-	-	-
	組合計	-	-	-	-	-	-	-	-	-
	県 総計	0	0	0	0	0	0	0	0	0

※ 旧国庫補助分は、含まない。 ( 単位 : 円 )

番号	保険者名	療 養 の 給 付 等										
		小 計			薬 剤 の 支 給			食 事 療 養			訪 問 看 護	
		件数	日数	費 用 額	件数	(枚数)	費 用 額	(件数)	(日数)	費 用 額	件数	日数
1	山形市	0	0	0	0	0	0	0	0	0	0	0
2	米沢市	0	0	0	0	0	0	0	0	0	0	0
3	鶴岡市	0	0	0	0	0	0	0	0	0	0	0
4	酒田市	0	0	0	0	0	0	0	0	0	0	0
5	新庄市	0	0	0	0	0	0	0	0	0	0	0
6	寒河江市	0	0	0	0	0	0	0	0	0	0	0
7	上山市	0	0	0	0	0	0	0	0	0	0	0
8	村山市	0	0	0	0	0	0	0	0	0	0	0
9	長井市	0	0	0	0	0	0	0	0	0	0	0
10	天童市	0	0	0	0	0	0	0	0	0	0	0
11	東根市	0	0	0	0	0	0	0	0	0	0	0
12	尾花沢市	0	0	0	0	0	0	0	0	0	0	0
13	南陽市	0	0	0	0	0	0	0	0	0	0	0
	市小計	0	0	0	0	0	0	0	0	0	0	0
14	中山町	0	0	0	0	0	0	0	0	0	0	0
15	山辺町	0	0	0	0	0	0	0	0	0	0	0
16	大江町	0	0	0	0	0	0	0	0	0	0	0
17	朝日町	0	0	0	0	0	0	0	0	0	0	0
18	西川町	0	0	0	0	0	0	0	0	0	0	0
19	河北町	0	0	0	0	0	0	0	0	0	0	0
20	大石田町	0	0	0	0	0	0	0	0	0	0	0
21	舟形町	0	0	0	0	0	0	0	0	0	0	0
22	大蔵村	0	0	0	0	0	0	0	0	0	0	0
27	最上町	0	0	0	0	0	0	0	0	0	0	0
28	高畠町	0	0	0	0	0	0	0	0	0	0	0
29	川西町	0	0	0	0	0	0	0	0	0	0	0
30	白鷹町	0	0	0	0	0	0	0	0	0	0	0
31	飯豊町	0	0	0	0	0	0	0	0	0	0	0
32	小国町	0	0	0	0	0	0	0	0	0	0	0
36	三川町	0	0	0	0	0	0	0	0	0	0	0
44	遊佐町	0	0	0	0	0	0	0	0	0	0	0
45	庄内町	0	0	0	0	0	0	0	0	0	0	0
46	最上地区	0	0	0	0	0	0	0	0	0	0	0
	町村計	0	0	0	0	0	0	0	0	0	0	0
	市町村計	0	0	0	0	0	0	0	0	0	0	0
301	医師国保	-	-	-	-	-	-	-	-	-	-	-
302	歯科医師	-	-	-	-	-	-	-	-	-	-	-
303	建設国保	-	-	-	-	-	-	-	-	-	-	-
	組合計	-	-	-	-	-	-	-	-	-	-	-
	県総計	0	0	0	0	0	0	0	0	0	0	0

第 10 表 退職被保険者等に係る医療給付状況（その 5） —未就学児分再掲—

番号 保険者名	療 養 の 給 付 等		療 養 費 等					療 養 諸 費 合 計	
	計		食事療養 件数	療養費		移 送 費		件数	費用額
	件数	費用額		件数	費用額	件数	費用額		
1 山形市	0	0	0	0	0	0	0	0	0
2 米沢市	0	0	0	0	0	0	0	0	0
3 鶴岡市	0	0	0	0	0	0	0	0	0
4 酒田市	0	0	0	0	0	0	0	0	0
5 新庄市	0	0	0	0	0	0	0	0	0
6 寒河江市	0	0	0	0	0	0	0	0	0
7 上山市	0	0	0	0	0	0	0	0	0
8 村山市	0	0	0	0	0	0	0	0	0
9 長井市	0	0	0	0	0	0	0	0	0
10 天童市	0	0	0	0	0	0	0	0	0
11 東根市	0	0	0	0	0	0	0	0	0
12 尾花沢市	0	0	0	0	0	0	0	0	0
13 南陽市	0	0	0	0	0	0	0	0	0
市 小計	0	0	0	0	0	0	0	0	0
14 中山町	0	0	0	0	0	0	0	0	0
15 山辺町	0	0	0	0	0	0	0	0	0
16 大江町	0	0	0	0	0	0	0	0	0
17 朝日町	0	0	0	0	0	0	0	0	0
18 西川町	0	0	0	0	0	0	0	0	0
19 河北町	0	0	0	0	0	0	0	0	0
20 大石田町	0	0	0	0	0	0	0	0	0
21 舟形町	0	0	0	0	0	0	0	0	0
22 大蔵村	0	0	0	0	0	0	0	0	0
27 最上町	0	0	0	0	0	0	0	0	0
28 高畠町	0	0	0	0	0	0	0	0	0
29 川西町	0	0	0	0	0	0	0	0	0
30 白鷹町	0	0	0	0	0	0	0	0	0
31 飯豊町	0	0	0	0	0	0	0	0	0
32 小国町	0	0	0	0	0	0	0	0	0
36 三川町	0	0	0	0	0	0	0	0	0
44 遊佐町	0	0	0	0	0	0	0	0	0
45 庄内町	0	0	0	0	0	0	0	0	0
46 最上地区	0	0	0	0	0	0	0	0	0
町村 計	0	0	0	0	0	0	0	0	0
市町村計	0	0	0	0	0	0	0	0	0
301 医師国保	-	-	-	-	-	-	-	-	-
302 歯科医師	-	-	-	-	-	-	-	-	-
303 建設国保	-	-	-	-	-	-	-	-	-
組合 計	-	-	-	-	-	-	-	-	-
県 総計	0	0	0	0	0	0	0	0	0

※ 旧国庫補助分は、含まない。 ( 単位 : 円 )

番号 保険者名	療 養 諸 費 合 計			高 額 療 養 費	
	保険者負担分	一部負担金	他法負担分	件数	費用額
1 山形市	0	0	0	0	0
2 米沢市	0	0	0	0	0
3 鶴岡市	0	0	0	0	0
4 酒田市	0	0	0	0	0
5 新庄市	0	0	0	0	0
6 寒河江市	0	0	0	0	0
7 上山市	0	0	0	0	0
8 村山市	0	0	0	0	0
9 長井市	0	0	0	0	0
10 天童市	0	0	0	0	0
11 東根市	0	0	0	0	0
12 尾花沢市	0	0	0	0	0
13 南陽市	0	0	0	0	0
市小計	0	0	0	0	0
14 中山町	0	0	0	0	0
15 山辺町	0	0	0	0	0
16 大江町	0	0	0	0	0
17 朝日町	0	0	0	0	0
18 西川町	0	0	0	0	0
19 河北町	0	0	0	0	0
20 大石田町	0	0	0	0	0
21 舟形町	0	0	0	0	0
22 大蔵村	0	0	0	0	0
27 最上町	0	0	0	0	0
28 高畠町	0	0	0	0	0
29 川西町	0	0	0	0	0
30 白鷹町	0	0	0	0	0
31 飯豊町	0	0	0	0	0
32 小国町	0	0	0	0	0
36 三川町	0	0	0	0	0
44 遊佐町	0	0	0	0	0
45 庄内町	0	0	0	0	0
46 最上地区	0	0	0	5	0
町村計	0	0	0	5	0
市町村計	0	0	0	5	0
301 医師国保	-	-	-	-	-
302 歯科医師	-	-	-	-	-
303 建設国保	-	-	-	-	-
組合計	-	-	-	-	-
県 総計	0	0	0	5	0

第 11 表 全被保険者分保険給付状況（その 1）

番号	保険者名	療 養 の 給 付 等			療 養 の 給 付 等			療 養 の 給 付 等		
		入 院			入 院 外			歯 科		
		件数	日数	費用額	件数	日数	費用額	件数	日数	費用額
1	山形市	12,477	212,918	7,161,244,080	492,197	748,903	6,602,233,872	111,896	189,581	1,320,362,598
2	米沢市	4,244	67,313	2,534,073,994	149,219	231,592	1,973,839,432	31,666	57,396	418,714,715
3	鶴岡市	7,064	106,762	3,909,767,623	281,979	420,531	3,357,159,578	58,685	100,823	661,074,020
4	酒田市	6,308	99,706	3,466,540,091	231,860	362,579	3,388,395,594	38,880	74,551	504,346,650
5	新庄市	2,078	32,518	1,078,875,360	67,714	97,521	867,174,510	16,608	26,957	167,020,480
6	寒河江市	2,354	41,701	1,189,483,178	81,397	117,266	1,157,299,299	17,259	29,712	202,809,960
7	上山市	1,937	33,869	1,109,450,700	74,130	113,793	916,116,466	14,104	24,761	165,360,980
8	村山市	1,648	29,509	902,952,649	59,261	82,088	709,388,025	12,501	20,878	155,695,070
9	長井市	1,194	19,349	673,342,886	49,820	73,150	694,437,780	10,030	16,681	114,425,650
10	天童市	3,495	57,559	1,848,493,492	131,770	191,748	1,893,056,359	30,115	54,976	372,288,250
11	東根市	2,593	44,111	1,389,568,440	96,233	137,624	1,234,965,941	21,429	36,087	262,108,430
12	尾花沢市	1,247	20,400	651,222,870	43,244	57,882	552,677,170	7,253	12,235	89,968,330
13	南陽市	1,487	22,682	833,702,361	65,306	107,954	963,238,410	13,608	24,546	158,579,970
	市小計	48,126	788,397	26,748,717,724	1,824,130	2,742,631	24,309,982,436	384,034	669,184	4,592,755,103
14	中山町	636	10,624	367,975,770	27,072	40,618	418,591,850	4,229	8,109	56,312,800
15	山辺町	854	16,233	509,296,064	28,852	43,579	396,710,321	5,773	10,265	70,942,040
16	大江町	452	6,590	233,139,207	18,403	25,747	224,078,300	4,258	7,228	45,745,560
17	朝日町	509	8,726	269,534,430	18,121	23,518	221,673,180	3,377	5,916	40,118,430
18	西川町	401	6,373	193,339,510	11,503	15,122	118,372,480	2,920	5,245	34,304,970
19	河北町	1,123	19,552	581,266,490	42,415	62,722	563,482,600	10,253	16,916	119,837,400
20	大石田町	547	9,153	271,630,050	18,175	24,364	223,432,400	3,244	5,755	36,826,690
21	舟形町	399	6,702	212,405,830	11,930	17,038	148,422,750	2,657	4,297	30,193,450
22	大蔵村	300	6,431	161,239,980	6,593	9,442	78,388,870	1,678	2,328	17,546,300
27	最上町	550	8,754	299,385,100	18,801	26,555	247,070,070	3,817	6,588	59,413,070
28	高畠町	1,377	22,430	781,965,660	47,222	70,035	668,249,180	12,851	22,986	162,540,100
29	川西町	905	13,507	515,253,220	32,299	48,661	449,665,974	6,850	12,340	89,062,210
30	白鷹町	1,134	18,863	588,290,158	29,043	40,211	371,105,633	5,739	10,042	66,859,600
31	飯豊町	447	6,635	229,965,380	13,948	19,822	177,528,850	2,788	4,815	36,386,000
32	小国町	490	7,509	240,020,030	14,536	20,378	197,470,090	2,725	5,120	32,534,920
36	三川町	376	6,241	192,480,130	15,048	22,997	200,807,650	3,093	5,110	37,751,610
44	遊佐町	906	13,596	486,287,380	32,559	46,488	450,913,410	5,490	10,086	75,002,980
45	庄内町	1,419	23,832	778,924,666	45,029	69,808	731,196,971	7,968	15,185	104,713,150
46	最上地区	1,449	23,253	735,269,270	45,948	64,308	553,609,229	8,924	16,948	116,674,570
	町村計	14,274	235,004	7,647,668,325	477,497	691,413	6,440,769,808	98,634	175,279	1,232,765,850
	市町村計	62,400	1,023,401	34,396,386,049	2,301,627	3,434,044	30,750,752,244	482,668	844,463	5,825,520,953
301	医師国保	237	2,600	152,837,140	11,043	15,094	136,484,050	4,095	6,128	39,566,890
302	歯科医師	299	2,757	123,078,440	18,420	24,792	203,066,210	2,059	3,028	21,668,620
303	建設国保	2,543	28,240	1,348,932,400	134,285	188,641	1,592,818,029	28,807	49,640	340,865,398
	組合計	3,079	33,597	1,624,847,980	163,748	228,527	1,932,368,289	34,961	58,796	402,100,908
	県総計	65,479	1,056,998	36,021,234,029	2,465,375	3,662,571	32,683,120,533	517,629	903,259	6,227,621,861



※ 旧国庫補助分は、含まない。 ( 単位 : 円 )

番号	保険者名	療 養 の 給 付 等								
		小 計			薬 剤 の 支 給			食 事 療 養 ・ 生 活 療 養		
		件数	日数	費 用 額	件数	(枚数)	費 用 額	(件数)	(日数)	費 用 額
1	山形市	616,570	1,151,402	15,083,840,550	312,098	372,179	3,488,540,771	12,101	568,102	381,192,526
2	米沢市	185,129	356,301	4,926,628,141	110,455	134,857	1,331,328,125	4,038	175,212	116,275,424
3	鶴岡市	347,728	628,116	7,928,001,221	191,894	226,773	2,183,747,442	6,672	273,110	183,627,059
4	酒田市	277,048	536,836	7,359,282,335	131,076	154,783	1,564,223,060	6,057	259,322	173,412,240
5	新庄市	86,400	156,996	2,113,070,350	48,237	56,840	561,126,790	1,954	85,602	57,522,377
6	寒河江市	101,010	188,679	2,549,592,437	46,226	54,005	555,515,340	2,261	114,413	75,811,753
7	上山市	90,171	172,423	2,190,928,146	54,928	66,017	597,288,750	1,883	91,632	60,990,736
8	村山市	73,410	132,475	1,768,035,744	37,115	43,289	387,275,220	1,539	75,655	51,918,393
9	長井市	61,044	109,180	1,482,206,316	35,264	42,698	445,157,360	1,148	51,752	34,524,384
10	天童市	165,380	304,283	4,113,838,101	77,957	91,684	888,760,844	3,349	160,317	106,342,817
11	東根市	120,255	217,822	2,886,642,811	60,617	71,004	659,671,168	2,471	117,843	78,101,144
12	尾花沢市	51,744	90,517	1,293,868,370	26,409	30,701	323,559,920	1,211	55,089	36,490,592
13	南陽市	80,401	155,182	1,955,520,741	45,516	56,538	578,241,954	1,430	59,617	40,120,886
	市小計	2,256,290	4,200,212	55,651,455,263	1,177,792	1,401,368	13,564,436,744	46,114	2,087,666	1,396,330,331
14	中山町	31,937	59,351	842,880,420	10,492	12,443	150,983,590	621	28,263	18,760,594
15	山辺町	35,479	70,077	976,948,425	17,925	21,418	209,915,672	831	44,904	29,767,206
16	大江町	23,113	39,565	502,963,067	10,039	11,641	114,700,980	403	17,029	11,404,721
17	朝日町	22,007	38,160	531,326,040	12,348	13,943	152,264,590	478	22,701	15,047,236
18	西川町	14,824	26,740	346,016,960	7,997	9,081	103,965,630	383	17,116	11,355,349
19	河北町	53,791	99,190	1,264,586,490	21,938	25,864	260,196,063	1,046	51,031	34,374,657
20	大石田町	21,966	39,272	531,889,140	11,676	13,442	139,639,450	521	24,956	16,605,779
21	舟形町	14,986	28,037	391,022,030	8,098	9,865	89,104,810	380	18,216	12,159,713
22	大蔵村	8,571	18,201	257,175,150	5,236	6,091	58,165,890	288	17,973	12,027,501
27	最上町	23,168	41,897	605,868,240	15,468	18,564	195,136,300	507	22,877	15,411,332
28	高畠町	61,450	115,451	1,612,754,940	33,365	39,408	433,908,230	1,321	58,825	39,338,675
29	川西町	40,054	74,508	1,053,981,404	25,755	32,161	337,802,920	879	35,157	23,443,043
30	白鷹町	35,916	69,116	1,026,255,391	20,772	25,085	266,634,050	1,088	50,285	33,959,042
31	飯豊町	17,183	31,272	443,880,230	10,361	12,326	142,910,140	424	17,125	11,327,212
32	小国町	17,751	33,007	470,025,040	9,583	11,389	133,954,660	478	20,261	13,475,628
36	三川町	18,517	34,348	431,039,390	9,107	10,752	94,986,760	358	16,143	10,954,191
44	遊佐町	38,955	70,170	1,012,203,770	16,829	19,643	212,270,040	880	35,026	23,448,633
45	庄内町	54,416	108,825	1,614,834,787	19,563	22,847	260,118,760	1,366	62,138	41,471,953
46	最上地区	56,321	104,509	1,405,553,069	32,033	37,347	388,822,474	1,362	61,673	41,890,638
	町村計	590,405	1,101,696	15,321,203,983	298,585	353,310	3,745,481,009	13,614	621,699	416,223,103
	市町村計	2,846,695	5,301,908	70,972,659,246	1,476,377	1,754,678	17,309,917,753	59,728	2,709,365	1,812,553,434
301	医師国保	15,375	23,822	328,888,080	6,239	7,225	96,143,670	216	5,228	3,500,378
302	歯科医師	20,778	30,577	347,813,270	10,367	12,094	127,845,070	260	6,144	4,070,969
303	建設国保	165,635	266,521	3,282,615,827	84,521	100,097	882,561,163	2,339	66,333	44,890,211
	組合計	201,788	320,920	3,959,317,177	101,127	119,416	1,106,549,903	2,815	77,705	52,461,558
	県総計	3,048,483	5,622,828	74,931,976,423	1,577,504	1,874,094	18,416,467,656	62,543	2,787,070	1,865,014,992

第 11 表 全被保険者分保険給付状況（その2）

番号	保険者名	療 養 の 給 付 等				療 養 費 等					
		訪 問 看 護			計		食事療養 生活療養	療 養 費			
		件数	日数	費用額	件数	費用額		診 療 費 件数	費用額	補 装 具	
件数	日数	費用額	件数	費用額	件数	費用額	件数			費用額	
1	山形市	1,241	9,822	103,194,370	929,909	19,056,768,217	15	194	6,968,946	576	19,317,266
2	米沢市	810	3,575	38,201,410	296,394	6,412,433,100	0	31	2,711,071	131	4,201,406
3	鶴岡市	797	4,888	59,341,940	540,419	10,354,717,662	14	131	3,286,789	384	10,805,031
4	酒田市	258	2,043	21,956,470	408,382	9,118,874,105	0	91	2,482,747	187	5,632,682
5	新庄市	72	742	7,175,900	134,709	2,738,895,417	4	193	2,565,420	70	2,809,196
6	寒河江市	131	643	7,070,160	147,367	3,187,989,690	4	47	2,171,871	84	2,806,279
7	上山市	241	1,397	14,233,810	145,340	2,863,441,442	0	14	422,500	109	3,112,747
8	村山市	74	594	6,279,100	110,599	2,213,508,457	0	14	479,750	95	3,236,060
9	長井市	229	673	7,029,520	96,537	1,968,917,580	5	94	1,249,840	46	1,411,323
10	天童市	159	1,306	14,202,610	243,496	5,123,144,372	0	48	2,505,243	165	5,459,881
11	東根市	164	1,255	13,949,690	181,036	3,638,364,813	0	116	1,108,574	127	5,129,864
12	尾花沢市	25	129	1,405,950	78,178	1,655,324,832	1	2	57,150	51	1,431,112
13	南陽市	555	2,098	21,079,830	126,472	2,594,963,411	3	39	746,970	88	2,635,840
	市小計	4,756	29,165	315,120,760	3,438,838	70,927,343,098	46	1,014	26,756,871	2,113	67,988,687
14	中山町	44	256	2,898,410	42,473	1,015,523,014	1	40	1,357,230	28	852,122
15	山辺町	80	567	6,046,090	53,484	1,222,677,393	3	42	486,814	38	1,527,723
16	大江町	24	86	1,059,860	33,176	630,128,628	0	0	0	32	1,114,359
17	朝日町	3	10	184,460	34,358	698,822,326	5	0	0	18	683,972
18	西川町	25	97	965,810	22,846	462,303,749	0	10	63,460	16	483,359
19	河北町	94	807	10,083,970	75,823	1,569,241,180	8	5	1,344,920	66	2,164,622
20	大石田町	4	24	297,600	33,646	688,431,969	0	6	152,696	18	436,227
21	舟形町	0	0	0	23,084	492,286,553	0	3	17,120	17	577,180
22	大蔵村	24	159	1,593,150	13,831	328,961,691	0	2	38,660	4	123,516
27	最上町	0	0	0	38,636	816,415,872	0	3	485,200	27	782,828
28	高畠町	263	725	7,400,730	95,078	2,093,402,575	1	75	763,870	55	1,700,281
29	川西町	137	583	6,004,730	65,946	1,421,232,097	1	19	189,580	30	935,331
30	白鷹町	106	253	2,961,160	56,794	1,329,809,643	1	43	1,215,182	36	1,081,476
31	飯豊町	15	29	361,770	27,559	598,479,352	1	4	239,980	14	396,828
32	小国町	50	182	2,011,640	27,384	619,466,968	0	13	88,668	26	1,049,981
36	三川町	6	22	298,780	27,630	537,279,121	0	6	367,883	32	929,525
44	遊佐町	24	57	832,390	55,808	1,248,754,833	0	1	267,778	30	1,197,909
45	庄内町	43	199	2,493,730	74,022	1,918,919,230	3	3	51,930	41	1,398,315
46	最上地区	26	93	1,328,990	88,380	1,837,595,171	21	59	2,050,390	46	1,488,174
	町村計	968	4,149	46,823,270	889,958	19,529,731,365	45	334	9,181,361	574	18,923,728
	市町村計	5,724	33,314	361,944,030	4,328,796	90,457,074,463	91	1,348	35,938,232	2,687	86,912,415
301	医師国保	5	93	1,381,590	21,619	429,913,718	0	1	4,350	14	716,546
302	歯科医師	53	396	4,807,540	31,198	484,536,849	0	4	166,687	16	603,559
303	建設国保	126	769	8,261,220	250,282	4,218,328,421	0	14	445,660	168	4,606,449
	組合計	184	1,258	14,450,350	303,099	5,132,778,988	0	19	616,697	198	5,926,554
	県 総計	5,908	34,572	376,394,380	4,631,895	95,589,853,451	91	1,367	36,554,929	2,885	92,838,969

※ 旧国庫補助分は、含まない。（単位：円）

番号	保険者名	療 養 費 等							
		療 養 費							
		柔道整復師		アンマ・マッサージ		ハリ・キユウ		そ の 他	
		件数	費用額	件数	費用額	件数	費用額	件数	費用額
1	山形市	13,760	105,004,259	774	22,528,360	917	10,338,020	0	0
2	米沢市	3,627	27,408,142	71	3,312,050	41	679,340	0	0
3	鶴岡市	8,815	56,399,041	0	0	210	3,167,995	24	1,380,509
4	酒田市	6,249	42,140,686	90	2,769,575	33	181,460	0	0
5	新庄市	2,169	14,765,252	31	967,805	97	1,142,960	0	0
6	寒河江市	2,780	19,507,254	22	457,395	27	275,960	0	0
7	上山市	1,929	10,569,524	55	1,952,365	30	260,550	0	0
8	村山市	1,887	12,372,722	51	1,228,065	0	0	0	0
9	長井市	1,717	12,600,454	1	27,675	58	747,280	2	919,067
10	天童市	3,746	24,770,391	232	7,013,320	165	3,486,541	0	0
11	東根市	2,619	16,935,154	30	964,930	107	1,015,690	4	130,190
12	尾花沢市	1,671	10,723,774	27	286,985	22	213,900	0	0
13	南陽市	1,878	12,233,722	22	527,310	16	53,410	0	0
	市小計	52,847	365,430,375	1,406	42,035,835	1,723	21,563,106	30	2,429,766
14	中山町	828	6,437,766	42	2,080,060	9	132,310	0	0
15	山辺町	710	6,115,238	17	542,970	50	701,700	0	0
16	大江町	614	5,088,679	8	172,755	0	0	0	0
17	朝日町	750	5,540,091	0	0	0	0	0	0
18	西川町	602	5,507,540	0	0	0	0	0	0
19	河北町	1,687	10,658,954	34	733,200	0	0	0	0
20	大石田町	753	4,347,353	0	0	0	0	0	0
21	舟形町	246	1,401,406	0	0	5	108,200	0	0
22	大蔵村	198	1,462,089	0	0	0	0	0	0
27	最上町	357	2,719,223	0	0	12	35,650	0	0
28	高畠町	1,144	6,848,137	61	2,672,910	13	340,380	0	0
29	川西町	1,156	7,927,193	3	27,245	0	0	0	0
30	白鷹町	885	6,579,174	11	339,095	12	142,600	0	0
31	飯豊町	596	4,142,189	0	0	14	89,900	0	0
32	小国町	232	1,265,191	0	0	0	0	0	0
36	三川町	524	2,782,547	0	0	0	0	0	0
44	遊佐町	1,339	8,953,788	0	0	23	211,200	0	0
45	庄内町	1,809	12,607,171	15	501,085	6	48,050	0	0
46	最上地区	932	5,412,617	31	735,755	36	789,060	0	0
	町村計	15,362	105,796,346	222	7,805,075	180	2,599,050	0	0
	市町村計	68,209	471,226,721	1,628	49,840,910	1,903	24,162,156	30	2,429,766
301	医師国保	274	1,260,014	0	0	30	206,260	0	0
302	歯科医師	795	3,758,532	10	992,480	23	249,550	0	0
303	建設国保	5,672	36,241,650	60	1,141,140	75	612,250	0	0
	組合計	6,741	41,260,196	70	2,133,620	128	1,068,060	0	0
	県総計	74,950	512,486,917	1,698	51,974,530	2,031	25,230,216	30	2,429,766

第 11 表 全被保険者分保険給付状況（その3）

※ 旧国庫補助分は、含まない。 ( 単位 : 円 )

番号	被保険者名	療 養 費 等				療 養 諸 費 合 計	
		療 養 費		移 送 費		件数	費用額
		小 計					
件数	費用額	件数	費用額				
1	山形市	16,221	164,156,851	0	0	946,145	19,220,925,068
2	米沢市	3,901	38,312,009	0	0	300,295	6,450,745,109
3	鶴岡市	9,564	75,039,365	0	0	549,997	10,429,757,027
4	酒田市	6,650	53,207,150	0	0	415,032	9,172,081,255
5	新庄市	2,560	22,250,633	0	0	137,273	2,761,146,050
6	寒河江市	2,960	25,218,759	0	0	150,331	3,213,208,449
7	上山市	2,137	16,317,686	0	0	147,477	2,879,759,128
8	村山市	2,047	17,316,597	0	0	112,646	2,230,825,054
9	長井市	1,918	16,955,639	0	0	98,460	1,985,873,219
10	天童市	4,356	43,235,376	0	0	247,852	5,166,379,748
11	東根市	3,003	25,284,402	0	0	184,039	3,663,649,215
12	尾花沢市	1,773	12,712,921	0	0	79,952	1,668,037,753
13	南陽市	2,043	16,197,252	1	194,400	128,519	2,611,355,063
	市小計	59,133	526,204,640	1	194,400	3,498,018	71,453,742,138
14	中山町	947	10,859,488	0	0	43,421	1,026,382,502
15	山辺町	857	9,374,445	0	0	54,344	1,232,051,838
16	大江町	654	6,375,793	0	0	33,830	636,504,421
17	朝日町	768	6,224,063	0	0	35,131	705,046,389
18	西川町	628	6,054,359	0	0	23,474	468,358,108
19	河北町	1,792	14,901,696	0	0	77,623	1,584,142,876
20	大石田町	777	4,936,276	0	0	34,423	693,368,245
21	舟形町	271	2,103,906	0	0	23,355	494,390,459
22	大蔵村	204	1,624,265	0	0	14,035	330,585,956
27	最上町	399	4,022,901	0	0	39,035	820,438,773
28	高畠町	1,348	12,325,578	0	0	96,427	2,105,728,153
29	川西町	1,208	9,079,349	0	0	67,155	1,430,311,446
30	白鷹町	987	9,357,527	0	0	57,782	1,339,167,170
31	飯豊町	628	4,868,897	0	0	28,188	603,348,249
32	小国町	271	2,403,840	0	0	27,655	621,870,808
36	三川町	562	4,079,955	0	0	28,192	541,359,076
44	遊佐町	1,393	10,630,675	0	0	57,201	1,259,385,508
45	庄内町	1,874	14,606,551	0	0	75,899	1,933,525,781
46	最上地区	1,104	10,475,996	1	63,231	89,506	1,848,134,398
	町村計	16,672	144,305,560	1	63,231	906,676	19,674,100,156
	市町村計	75,805	670,510,200	2	257,631	4,404,694	91,127,842,294
301	医師国保	319	2,187,170	0	0	21,938	432,100,888
302	歯科医師	848	5,770,808	0	0	32,046	490,307,657
303	建設国保	5,989	43,047,149	0	0	256,271	4,261,375,570
	組合計	7,156	51,005,127	0	0	310,255	5,183,784,115
	県総計	82,961	721,515,327	2	257,631	4,714,949	96,311,626,409



第 12 表 診療費諸率（その1） 一般分

番号	保険者名	100人当たり受診件数（受診率）						
		診療費				調剤	食事療養 生活療養	訪問看護
		入院	入院外	歯科	計			
1	山形市	25.692	1,010.768	229.447	1,265.907	641.119	24.938	2.517
2	米沢市	25.612	900.548	191.188	1,117.348	666.334	24.428	4.967
3	鶴岡市	24.500	970.123	201.488	1,196.111	660.035	23.150	2.699
4	酒田市	26.725	975.215	163.339	1,165.278	551.592	25.666	1.093
5	新庄市	24.485	795.786	195.883	1,016.154	567.752	23.020	0.872
6	寒河江市	27.920	964.221	204.463	1,196.604	547.423	26.792	1.589
7	上山市	26.546	997.339	189.714	1,213.599	738.453	25.783	3.008
8	村山市	29.153	1,034.860	218.684	1,282.697	645.874	27.226	1.345
9	長井市	21.716	901.493	181.306	1,104.515	638.377	20.858	4.272
10	天童市	25.739	964.803	220.357	1,210.898	569.815	24.653	1.191
11	東根市	26.445	964.067	213.300	1,203.812	607.935	25.243	1.699
12	尾花沢市	28.488	974.251	163.109	1,165.847	596.653	27.669	0.585
13	南陽市	22.013	964.157	201.078	1,187.248	673.433	21.193	8.304
	市小計	25.675	967.254	203.480	1,196.409	624.595	24.615	2.526
14	中山町	25.103	1,085.962	169.942	1,281.007	423.658	24.484	1.817
15	山辺町	30.366	1,009.332	200.682	1,240.380	629.899	29.576	2.872
16	大江町	23.489	943.001	219.459	1,185.949	512.195	22.428	1.273
17	朝日町	25.786	910.115	169.602	1,105.503	621.541	24.161	0.157
18	西川町	32.317	908.491	227.370	1,168.178	631.575	30.998	2.061
19	河北町	26.658	1,019.728	247.228	1,293.614	526.807	24.752	2.252
20	大石田町	29.263	973.762	173.707	1,176.733	626.458	27.833	0.220
21	舟形町	28.336	859.520	188.906	1,076.762	586.357	26.987	0.000
22	大蔵村	35.879	777.091	199.879	1,012.848	617.939	34.667	2.909
27	最上町	23.311	796.380	159.117	978.808	655.938	21.545	0.000
28	高畠町	25.538	885.069	240.178	1,150.785	627.283	24.491	5.100
29	川西町	24.551	895.478	188.638	1,108.667	716.638	23.971	3.971
30	白鷹町	35.657	904.163	176.993	1,116.812	646.563	34.172	3.356
31	飯豊町	27.471	855.841	171.566	1,054.878	633.954	26.059	0.963
32	小国町	32.597	948.260	175.368	1,156.225	624.900	31.794	3.347
36	三川町	24.439	903.928	186.347	1,114.713	547.319	23.254	0.374
44	遊佐町	25.837	928.356	156.119	1,110.311	480.000	25.096	0.415
45	庄内町	27.807	868.825	152.767	1,049.399	379.350	26.744	0.521
46	最上地区	25.375	817.898	159.250	1,002.523	570.494	23.803	0.475
	町村計	27.253	910.148	187.446	1,124.846	569.851	26.046	1.846
	市町村計	26.017	954.890	200.009	1,180.915	612.742	24.925	2.379
301	医師国保	11.356	529.133	196.215	736.703	298.946	10.350	0.240
302	歯科医師	10.191	627.812	70.177	708.180	353.340	8.862	1.806
303	建設国保	15.064	795.480	170.647	981.192	500.687	13.856	0.746
	組合計	14.058	747.639	159.625	921.322	461.725	12.853	0.840
	県総計	24.994	937.161	196.554	1,158.708	599.823	23.892	2.247

番号	保険者名	1件当たり日数 (日)						
		診療費				調剤	食事療養 生活療養	訪問看護
		入院	入院外	歯科	計			
1	山形市	17.08	1.52	1.69	1.87	1.19	46.97	7.85
2	米沢市	15.95	1.55	1.81	1.93	1.22	43.59	4.42
3	鶴岡市	15.16	1.49	1.72	1.81	1.18	41.12	5.74
4	酒田市	15.89	1.57	1.92	1.94	1.18	43.10	7.86
5	新庄市	15.68	1.44	1.62	1.82	1.18	44.02	10.31
6	寒河江市	17.81	1.44	1.72	1.87	1.17	50.95	4.91
7	上山市	17.49	1.54	1.75	1.92	1.20	48.69	5.23
8	村山市	18.03	1.39	1.67	1.81	1.17	49.46	8.03
9	長井市	16.42	1.46	1.66	1.79	1.21	45.82	2.94
10	天童市	16.46	1.45	1.83	1.84	1.18	47.87	8.22
11	東根市	17.08	1.43	1.68	1.82	1.17	47.83	7.65
12	尾花沢市	16.44	1.34	1.69	1.76	1.16	45.72	5.16
13	南陽市	15.35	1.65	1.81	1.93	1.24	42.07	3.78
	市小計	16.44	1.50	1.74	1.87	1.19	45.45	6.01
14	中山町	16.22	1.50	1.92	1.84	1.19	43.86	5.82
15	山辺町	19.10	1.51	1.79	1.98	1.20	54.28	7.09
16	大江町	14.76	1.40	1.70	1.72	1.16	39.87	3.58
17	朝日町	17.24	1.30	1.76	1.74	1.13	47.88	3.33
18	西川町	16.12	1.31	1.80	1.82	1.13	45.20	3.88
19	河北町	17.26	1.47	1.65	1.83	1.18	48.45	8.78
20	大石田町	16.69	1.34	1.78	1.79	1.15	47.77	6.00
21	舟形町	16.93	1.43	1.62	1.87	1.22	48.60	0.00
22	大蔵村	21.67	1.42	1.39	2.13	1.16	62.71	6.63
27	最上町	16.19	1.41	1.73	1.82	1.20	45.87	0.00
28	高畠町	15.94	1.49	1.79	1.87	1.18	43.36	2.76
29	川西町	14.74	1.51	1.80	1.85	1.25	39.47	4.26
30	白鷹町	16.60	1.38	1.75	1.93	1.21	46.12	2.38
31	飯豊町	15.08	1.43	1.73	1.83	1.19	41.16	1.93
32	小国町	15.33	1.41	1.87	1.87	1.19	42.39	3.64
36	三川町	16.41	1.50	1.65	1.85	1.18	44.70	3.67
44	遊佐町	15.28	1.43	1.84	1.81	1.17	40.55	1.36
45	庄内町	16.88	1.55	1.91	2.01	1.17	45.74	4.85
46	最上地区	15.98	1.40	1.90	1.85	1.17	44.98	3.58
	町村計	16.45	1.45	1.78	1.87	1.18	45.51	4.30
	市町村計	16.44	1.49	1.75	1.87	1.19	45.46	5.72
301	医師国保	10.97	1.37	1.50	1.55	1.16	24.20	18.60
302	歯科医師	9.22	1.35	1.47	1.47	1.17	23.63	7.47
303	建設国保	11.10	1.40	1.72	1.61	1.18	28.36	6.10
	組合計	10.91	1.40	1.68	1.59	1.18	27.60	6.84
	県総計	16.17	1.49	1.75	1.85	1.19	44.64	5.76

第 12 表 診療費諸率（その2） 一般分

番号	保険者名	1日当たり費用額 (円)						
		診療費				調剤	食事療養 生活療養	訪問看護
		入院	入院外	歯科	計			
1	山形市	33,656	8,812	6,966	13,115	9,393	671	10,494
2	米沢市	37,501	8,544	7,286	13,838	9,898	663	10,670
3	鶴岡市	36,498	7,982	6,554	12,645	9,575	672	11,951
4	酒田市	34,547	9,334	6,774	13,708	10,131	669	10,693
5	新庄市	32,748	8,852	6,183	13,351	9,817	671	9,671
6	寒河江市	28,366	9,875	6,838	13,504	10,271	662	10,996
7	上山市	32,729	7,931	6,685	12,692	9,030	666	10,427
8	村山市	30,599	8,603	7,445	13,389	8,981	687	10,571
9	長井市	34,433	9,233	6,852	13,416	10,405	667	10,445
10	天童市	32,181	9,870	6,774	13,550	9,646	664	10,861
11	東根市	31,404	8,987	7,278	13,326	9,310	663	11,115
12	尾花沢市	31,767	9,592	7,366	14,365	10,390	663	10,899
13	南陽市	36,412	8,881	6,451	12,548	10,236	673	10,029
	市小計	33,825	8,849	6,864	13,256	9,673	669	10,758
								0
14	中山町	36,173	10,351	6,940	14,332	12,160	661	11,322
15	山辺町	31,272	9,090	6,870	13,992	9,846	663	10,663
16	大江町	35,069	8,617	6,328	12,701	9,805	672	12,324
17	朝日町	30,582	9,480	6,823	13,948	10,964	662	18,446
18	西川町	30,254	7,782	6,596	13,075	11,572	663	9,957
19	河北町	30,075	8,772	7,093	12,618	9,927	675	12,482
20	大石田町	29,731	9,216	6,398	13,555	10,443	666	12,400
21	舟形町	30,948	8,520	7,027	13,636	9,061	668	0
22	大蔵村	24,983	8,315	7,535	14,225	9,468	669	10,020
27	最上町	34,057	8,941	9,088	14,293	10,597	673	0
28	高畠町	35,520	9,492	7,084	13,931	11,099	671	10,208
29	川西町	38,577	9,182	7,258	14,044	10,591	667	10,300
30	白鷹町	31,382	9,243	6,701	14,964	10,711	676	11,712
31	飯豊町	33,995	8,959	7,526	14,112	11,640	661	12,475
32	小国町	31,699	9,759	6,355	14,316	11,758	665	11,053
36	三川町	30,356	8,601	7,436	12,657	8,735	678	13,581
44	遊佐町	35,446	9,610	7,465	14,390	10,826	669	17,292
45	庄内町	32,644	10,442	6,906	14,902	11,267	668	12,777
46	最上地区	31,447	8,608	6,894	13,321	10,380	678	14,290
	町村計	32,571	9,259	7,046	13,888	10,616	670	11,247
	市町村計	33,540	8,931	6,902	13,386	9,862	669	10,820
301	医師国保	58,784	9,042	6,457	13,806	13,307	670	14,856
302	歯科医師	44,642	8,191	7,156	11,375	10,571	663	12,140
303	建設国保	47,767	8,444	6,867	12,317	8,817	677	10,743
	組合計	48,363	8,456	6,839	12,337	9,266	675	11,487
	県総計	34,021	8,900	6,898	13,325	9,823	669	10,845



番号	保険者名	1人当たり費用額 (円)						
		診療費				調剤	食事療養 生活療養	訪問看護
		入院	入院外	歯科	計			
1	山形市	147,647	135,604	27,081	310,332	71,831	7,860	2,073
2	米沢市	153,230	119,382	25,254	297,867	80,543	7,064	2,343
3	鶴岡市	135,557	115,538	22,688	273,782	74,677	6,398	1,852
4	酒田市	146,716	142,458	21,235	310,408	66,018	7,398	919
5	新庄市	125,697	101,590	19,676	246,963	65,708	6,799	869
6	寒河江市	141,043	137,391	23,995	302,429	65,753	9,043	858
7	上山市	151,967	121,659	22,257	295,883	80,165	8,359	1,639
8	村山市	160,838	123,517	27,228	311,583	67,703	9,251	1,141
9	長井市	122,797	121,713	20,669	265,178	80,327	6,372	1,311
10	天童市	136,303	138,532	27,255	302,089	64,639	7,836	1,063
11	東根市	141,873	124,183	26,134	292,190	66,348	8,006	1,445
12	尾花沢市	148,787	125,063	20,294	294,144	72,079	8,381	329
13	南陽市	123,054	141,709	23,415	288,178	85,647	6,002	3,147
	市小計	142,747	128,775	24,341	295,862	71,903	7,482	1,634
14	中山町	147,290	168,377	22,692	338,359	61,175	7,101	1,197
15	山辺町	181,367	138,464	24,636	344,467	74,120	10,640	2,170
16	大江町	121,590	113,434	23,636	258,660	58,212	6,006	562
17	朝日町	135,952	111,857	20,323	268,133	76,920	7,659	97
18	西川町	157,628	92,631	26,992	277,250	82,874	9,297	796
19	河北町	138,405	131,894	28,896	299,195	61,596	8,092	2,469
20	大石田町	145,188	120,627	19,833	285,648	75,475	8,851	164
21	舟形町	148,478	104,568	21,560	274,605	64,761	8,756	0
22	大蔵村	194,232	91,561	20,907	306,701	68,068	14,548	1,931
27	最上町	128,558	100,669	25,024	254,251	83,262	6,656	0
28	高畠町	144,613	125,138	30,392	300,143	82,248	7,125	1,435
29	川西町	139,582	124,181	24,619	288,382	94,989	6,308	1,741
30	白鷹町	185,751	115,582	20,796	322,129	83,720	10,654	937
31	飯豊町	140,868	109,265	22,346	272,479	87,874	7,088	232
32	小国町	158,368	130,089	20,842	309,299	87,472	8,964	1,346
36	三川町	121,728	116,446	22,860	261,035	56,250	7,044	186
44	遊佐町	139,946	127,200	21,408	288,555	60,710	6,811	97
45	庄内町	153,233	140,399	20,140	313,772	49,991	8,168	323
46	最上地区	127,479	98,733	20,837	247,048	69,096	7,262	243
	町村計	146,035	121,942	23,487	291,464	71,614	7,936	893
	市町村計	143,459	127,295	24,156	294,910	71,841	7,581	1,473
301	医師国保	73,233	65,397	18,959	157,589	46,068	1,677	662
302	歯科医師	41,949	69,211	7,385	118,546	43,574	1,388	1,639
303	建設国保	79,908	94,356	20,192	194,456	52,281	2,659	489
	組合計	74,187	88,228	18,359	180,774	50,523	2,395	660
	県総計	137,533	123,953	23,660	285,146	70,017	7,137	1,404

第 12 表 診療費諸率（その3） 退職被保険者等分

番号	保険者名	100人当たり受診件数（受診率）						
		診療費				調剤	食事療養 生活療養	訪問看護
		入院	入院外	歯科	計			
1	山形市	24.856	1,130.955	275.834	1,431.646	706.214	23.015	4.603
2	米沢市	30.556	1,071.875	222.917	1,325.347	808.681	25.694	1.389
3	鶴岡市	19.721	1,023.473	225.402	1,268.596	701.286	18.328	4.180
4	酒田市	20.868	996.078	173.249	1,190.196	554.062	19.888	0.840
5	新庄市	26.667	951.429	205.714	1,183.810	643.810	25.238	0.000
6	寒河江市	29.213	1,065.730	225.281	1,320.225	612.921	29.213	0.000
7	上山市	10.680	1,059.223	202.913	1,272.816	803.883	11.165	11.650
8	村山市	24.044	1,269.399	256.284	1,549.727	862.842	22.404	0.000
9	長井市	18.868	943.396	196.226	1,158.491	658.491	18.868	0.000
10	天童市	22.346	1,050.279	245.251	1,317.877	657.542	21.788	0.279
11	東根市	13.605	1,075.510	284.694	1,373.810	655.442	11.565	0.000
12	尾花沢市	21.277	1,151.773	202.128	1,375.177	652.482	20.567	0.000
13	南陽市	22.424	1,089.091	220.000	1,331.515	701.212	20.606	4.848
	市小計	21.882	1,060.430	229.332	1,311.643	682.163	20.456	2.597
14	中山町	41.791	1,149.254	168.657	1,359.701	344.776	41.791	0.000
15	山辺町	11.268	1,030.986	256.338	1,298.592	529.577	9.859	0.000
16	大江町	13.846	950.769	183.077	1,147.692	583.077	-30.769	0.000
17	朝日町	25.758	1,145.455	213.636	1,384.848	740.909	25.758	0.000
18	西川町	17.647	947.059	317.647	1,282.353	658.824	13.725	0.000
19	河北町	41.441	1,097.297	238.739	1,377.477	590.090	41.441	2.703
20	大石田町	37.500	1,180.000	215.000	1,432.500	717.500	37.500	0.000
21	舟形町	45.652	1,008.696	297.826	1,352.174	600.000	43.478	0.000
22	大蔵村	21.053	957.895	152.632	1,131.579	726.316	10.526	0.000
27	最上町	22.917	794.792	221.875	1,039.583	636.458	19.792	0.000
28	高畠町	37.500	986.875	290.625	1,315.000	635.000	36.250	0.000
29	川西町	44.961	1,089.147	265.116	1,399.225	799.225	40.310	0.000
30	白鷹町	27.619	974.286	241.905	1,243.810	700.000	27.619	1.905
31	飯豊町	28.358	916.418	171.642	1,116.418	722.388	26.866	0.000
32	小国町	6.000	738.000	210.000	954.000	494.000	6.000	0.000
36	三川町	-30.769	1,055.769	200.000	1,225.000	630.769	-28.846	0.000
44	遊佐町	29.310	1,057.759	190.517	1,277.586	542.241	28.448	8.621
45	庄内町	17.778	940.000	193.333	1,151.111	356.111	17.778	9.444
46	最上地区	42.657	845.455	148.951	1,037.063	578.322	41.958	0.000
	町村計	28.091	986.842	221.175	1,236.108	594.614	25.153	1.958
	市町村計	23.484	1,041.440	227.227	1,292.151	659.570	21.668	2.432
301	医師国保	-	-	-	-	-	-	-
302	歯科医師	-	-	-	-	-	-	-
303	建設国保	-	-	-	-	-	-	-
	組合計	-	-	-	-	-	-	-
	県総計	23.484	1,041.440	227.227	1,292.151	659.570	21.668	2.432

番号	保険者名	1件当たり日数 (日)						
		診療費				調剤	食事療養 生活療養	訪問看護
		入院	入院外	歯科	計			
1	山形市	16.47	1.48	1.69	1.78	1.18	45.33	9.93
2	米沢市	11.47	1.58	1.79	1.84	1.21	32.66	2.75
3	鶴岡市	13.38	1.47	1.72	1.70	1.19	33.96	13.74
4	酒田市	12.30	1.52	1.87	1.76	1.16	31.01	10.50
5	新庄市	14.66	1.38	1.56	1.71	1.16	36.34	0.00
6	寒河江市	13.56	1.34	1.94	1.72	1.12	35.90	0.00
7	上山市	16.95	1.43	1.78	1.62	1.19	46.09	10.96
8	村山市	13.39	1.33	1.61	1.56	1.15	37.98	0.00
9	長井市	7.80	1.66	1.64	1.76	1.26	17.67	0.00
10	天童市	17.04	1.47	1.82	1.80	1.18	47.88	7.00
11	東根市	12.43	1.34	1.70	1.52	1.14	37.62	0.00
12	尾花沢市	13.03	1.34	1.64	1.57	1.16	36.07	0.00
13	南陽市	11.38	1.59	1.75	1.78	1.23	26.15	3.88
	市小計	13.87	1.47	1.74	1.72	1.18	37.03	10.72
14	中山町	27.21	1.58	1.68	2.38	1.12	80.46	0.00
15	山辺町	9.38	1.56	1.51	1.61	1.19	25.57	0.00
16	大江町	5.67	1.49	1.55	1.55	1.17	-8.30	0.00
17	朝日町	14.35	1.33	1.65	1.62	1.14	36.94	0.00
18	西川町	5.89	1.42	1.73	1.56	1.17	17.00	0.00
19	河北町	20.87	1.62	1.73	2.22	1.22	56.15	2.67
20	大石田町	18.33	1.20	1.38	1.68	1.06	52.13	0.00
21	舟形町	14.38	1.44	1.49	1.88	1.20	36.00	0.00
22	大蔵村	4.25	1.96	1.34	1.92	1.16	19.50	0.00
27	最上町	9.27	1.38	1.65	1.61	1.26	25.84	0.00
28	高畠町	23.90	1.30	1.85	2.06	1.17	70.02	0.00
29	川西町	17.66	1.42	1.86	2.03	1.18	48.35	0.00
30	白鷹町	17.93	1.43	1.67	1.84	1.17	49.90	2.50
31	飯豊町	9.42	1.34	1.64	1.59	1.17	22.94	0.00
32	小国町	15.00	1.25	2.10	1.53	1.11	42.00	0.00
36	三川町	11.94	2.33	1.72	1.99	1.29	35.33	0.00
44	遊佐町	7.97	1.48	1.84	1.68	1.14	20.64	3.80
45	庄内町	13.06	1.62	1.83	1.83	1.12	34.84	4.29
46	最上地区	17.69	1.30	1.95	2.06	1.13	51.82	0.00
	町村計	16.82	1.47	1.74	1.87	1.17	50.84	3.88
	市町村計	14.78	1.47	1.74	1.76	1.18	41.17	9.30
301	医師国保	-	-	-	-	-	-	-
302	歯科医師	-	-	-	-	-	-	-
303	建設国保	-	-	-	-	-	-	-
	組合計	-	-	-	-	-	-	-
	県総計	14.78	1.47	1.74	1.76	1.18	41.17	9.30

第 12 表 診療費諸率（その4） 退職被保険者等分

番号	保険者名	1日当たり費用額（円）						
		診療費				調剤	食事療養 生活療養	訪問看護
		入院	入院外	歯科	計			
1	山形市	32,347	9,017	6,888	12,377	8,396	672	10,800
2	米沢市	47,179	7,533	7,756	13,267	8,658	681	15,778
3	鶴岡市	41,859	8,025	6,625	11,915	11,173	680	13,680
4	酒田市	46,552	9,719	6,478	13,726	9,284	664	12,454
5	新庄市	49,783	10,270	6,712	17,342	11,806	714	0
6	寒河江市	37,704	9,616	6,391	13,905	10,972	673	0
7	上山市	35,285	12,286	6,462	13,287	9,618	648	9,161
8	村山市	30,598	9,633	7,798	12,104	8,158	653	0
9	長井市	64,758	16,890	7,099	18,799	11,063	694	0
10	天童市	29,367	9,956	6,684	12,458	11,216	635	13,404
11	東根市	40,085	8,544	6,910	10,718	8,695	634	0
12	尾花沢市	39,906	8,433	7,024	12,265	14,697	656	0
13	南陽市	54,972	10,453	6,834	14,660	9,892	658	11,258
	市小計	39,532	9,417	6,824	13,008	9,924	668	11,797
14	中山町	14,749	8,846	7,120	10,767	10,919	694	0
15	山辺町	53,439	9,613	8,412	11,601	7,664	691	0
16	大江町	74,905	11,024	6,350	13,100	11,067	464	0
17	朝日町	41,546	8,209	5,757	13,313	9,876	691	0
18	西川町	40,327	8,788	5,566	9,541	8,731	656	0
19	河北町	23,033	15,485	6,766	16,443	14,240	652	13,900
20	大石田町	27,922	7,276	6,469	13,078	8,005	657	0
21	舟形町	47,472	13,407	7,024	21,074	8,199	666	0
22	大蔵村	58,716	7,985	7,645	10,041	12,560	655	0
27	最上町	40,200	18,114	7,787	18,662	8,526	683	0
28	高畠町	25,242	11,199	6,740	14,952	8,190	639	0
29	川西町	32,905	10,610	6,480	16,124	8,285	668	0
30	白鷹町	24,324	8,858	5,692	11,648	8,325	651	11,298
31	飯豊町	58,620	8,885	8,308	16,281	10,643	686	0
32	小国町	75,970	6,731	6,353	10,897	11,897	659	0
36	三川町	14,515	10,959	6,060	9,732	11,256	651	0
44	遊佐町	51,547	11,895	6,755	15,364	10,297	679	13,259
45	庄内町	34,919	11,272	6,671	13,103	15,053	655	12,107
46	最上地区	35,182	8,642	6,496	17,706	11,620	697	0
	町村計	31,711	10,902	6,689	14,450	10,143	666	12,543
	市町村計	36,784	9,782	6,790	13,387	9,974	667	11,862
301	医師国保	-	-	-	-	-	-	-
302	歯科医師	-	-	-	-	-	-	-
303	建設国保	-	-	-	-	-	-	-
	組合計	-	-	-	-	-	-	-
	県総計	36,784	9,782	6,790	13,387	9,974	667	11,862

番号	保険者名	1人当たり費用額 (円)						
		診療費				調剤	食事療養 生活療養	訪問看護
		入院	入院外	歯科	計			
1	山形市	132,441	150,536	32,195	315,173	69,700	7,010	4,934
2	米沢市	165,290	127,190	30,944	323,424	84,596	5,719	603
3	鶴岡市	110,459	120,719	25,678	256,856	92,901	4,234	7,859
4	酒田市	119,511	147,507	20,966	287,984	59,901	4,094	1,099
5	新庄市	194,626	134,490	21,605	350,721	88,153	6,548	0
6	寒河江市	149,334	137,698	27,934	314,966	75,200	7,056	0
7	上山市	63,889	186,731	23,307	273,927	92,118	3,337	11,696
8	村山市	98,482	162,818	32,171	293,471	80,736	5,558	0
9	長井市	95,305	264,510	22,903	382,718	91,844	2,315	0
10	天童市	111,807	153,682	29,818	295,308	86,939	6,629	262
11	東根市	67,763	122,806	33,375	223,944	65,127	2,760	0
12	尾花沢市	110,662	130,562	23,214	264,438	110,904	4,870	0
13	南陽市	140,261	180,615	26,341	347,217	85,370	3,545	2,115
	市小計	119,959	146,404	27,195	293,558	79,741	5,060	3,285
14	中山町	167,745	160,941	20,190	348,876	42,047	23,322	0
15	山辺町	56,450	154,219	32,465	243,134	48,142	1,742	0
16	大江町	58,772	156,026	17,976	232,774	75,594	1,186	0
17	朝日町	153,596	125,008	20,323	298,927	83,344	6,577	0
18	西川町	41,908	117,861	30,668	190,437	67,449	1,531	0
19	河北町	199,201	275,938	27,915	503,054	102,243	15,177	1,002
20	大石田町	191,963	103,321	19,247	314,530	60,636	12,851	0
21	舟形町	311,663	194,108	31,148	536,920	58,994	10,426	0
22	大蔵村	52,536	150,042	15,692	218,270	105,770	1,345	0
27	最上町	85,426	198,494	28,472	312,392	68,211	3,491	0
28	高畠町	226,234	143,201	36,312	405,748	60,963	16,218	0
29	川西町	261,200	164,662	31,996	457,859	78,228	13,027	0
30	白鷹町	120,463	123,005	22,985	266,453	68,425	8,966	538
31	飯豊町	156,612	108,874	23,436	288,922	89,591	4,229	0
32	小国町	68,373	62,328	27,952	158,653	65,435	1,662	0
36	三川町	-53,315	269,762	20,860	237,308	91,559	-6,632	0
44	遊佐町	120,424	186,325	23,701	330,450	63,559	3,986	4,343
45	庄内町	81,090	171,590	23,644	276,324	59,795	4,056	4,910
46	最上地区	265,461	94,699	18,851	379,011	75,977	15,157	0
	町村計	149,861	158,680	25,807	334,348	70,503	8,515	952
	市町村計	127,676	149,572	26,837	304,084	77,357	5,951	2,683
301	医師国保	-	-	-	-	-	-	-
302	歯科医師	-	-	-	-	-	-	-
303	建設国保	-	-	-	-	-	-	-
	組合計	-	-	-	-	-	-	-
	県総計	127,676	149,572	26,837	304,084	77,357	5,951	2,683

第 12 表 診療費諸率（その5） 全被保険者分

番号	保険者名	100人当たり受診件数（受診率）						
		診療費				調剤	食事療養 生活療養	訪問看護
		入院	入院外	歯科	計			
1	山形市	25.677	1,012.918	230.277	1,268.871	642.283	24.903	2.554
2	米沢市	25.698	903.536	191.741	1,120.975	668.816	24.450	4.905
3	鶴岡市	24.346	971.839	202.257	1,198.442	661.361	22.995	2.747
4	酒田市	26.549	975.842	163.636	1,166.027	551.667	25.492	1.086
5	新庄市	24.539	799.646	196.127	1,020.312	569.639	23.075	0.850
6	寒河江市	27.947	966.366	204.903	1,199.216	548.807	26.843	1.555
7	上山市	26.105	999.057	190.081	1,215.243	740.270	25.377	3.248
8	村山市	28.989	1,042.410	219.894	1,291.293	652.858	27.071	1.302
9	長井市	21.634	902.700	181.736	1,106.070	638.956	20.801	4.149
10	天童市	25.649	967.048	221.011	1,213.709	572.119	24.578	1.167
11	東根市	26.066	967.360	215.410	1,208.836	609.339	24.839	1.649
12	尾花沢市	28.257	979.923	164.355	1,172.536	598.436	27.442	0.567
13	南陽市	22.023	967.210	201.540	1,190.773	674.111	21.179	8.220
	市小計	25.580	969.581	204.126	1,199.287	626.032	24.511	2.528
14	中山町	25.552	1,087.666	169.908	1,283.126	421.535	24.950	1.768
15	山辺町	29.891	1,009.870	202.065	1,241.827	627.406	29.086	2.800
16	大江町	23.168	943.260	218.247	1,184.675	514.557	20.656	1.230
17	朝日町	25.785	917.984	171.074	1,114.843	625.532	24.215	0.152
18	西川町	31.725	910.047	231.013	1,172.785	632.674	30.301	1.978
19	河北町	27.054	1,021.802	247.001	1,295.856	528.499	25.199	2.265
20	大石田町	29.440	978.202	174.596	1,182.239	628.418	28.041	0.215
21	舟形町	28.913	864.493	192.536	1,085.942	586.812	27.536	0.000
22	大蔵村	35.545	781.161	198.815	1,015.521	620.379	34.123	2.844
27	最上町	23.295	796.315	161.669	981.279	655.146	21.474	0.000
28	高畠町	25.898	888.132	241.696	1,155.727	627.516	24.845	4.946
29	川西町	25.286	902.459	191.394	1,119.139	719.614	24.560	3.828
30	白鷹町	35.393	906.461	179.120	1,120.974	648.315	33.958	3.308
31	飯豊町	27.508	858.338	171.569	1,057.415	637.600	26.092	0.923
32	小国町	31.736	941.451	176.490	1,149.676	620.661	30.959	3.238
36	三川町	22.705	908.696	186.775	1,118.176	549.940	21.618	0.362
44	遊佐町	25.952	932.655	157.262	1,115.869	482.068	25.208	0.687
45	庄内町	27.457	871.304	154.180	1,052.941	378.541	26.432	0.832
46	最上地区	25.815	818.600	158.988	1,003.403	570.693	24.265	0.463
	町村計	27.279	912.543	188.499	1,128.321	570.625	26.018	1.850
	市町村計	25.950	957.169	200.725	1,183.844	613.975	24.839	2.380
301	医師国保	11.356	529.133	196.215	736.703	298.946	10.350	0.240
302	歯科医師	10.191	627.812	70.177	708.180	353.340	8.862	1.806
303	建設国保	15.064	795.480	170.647	981.192	500.687	13.856	0.746
	組合計	14.058	747.639	159.625	921.322	461.725	12.853	0.840
	県総計	24.957	939.677	197.294	1,161.929	601.265	23.838	2.252

番号	保険者名	1件当たり日数 (日)						
		診療費				調剤	食事療養 生活療養	訪問看護
		入院	入院外	歯科	計			
1	山形市	17.06	1.52	1.69	1.87	1.19	46.95	7.91
2	米沢市	15.86	1.55	1.81	1.92	1.22	43.39	4.41
3	鶴岡市	15.11	1.49	1.72	1.81	1.18	40.93	6.13
4	酒田市	15.81	1.56	1.92	1.94	1.18	42.81	7.92
5	新庄市	15.65	1.44	1.62	1.82	1.18	43.81	10.31
6	寒河江市	17.71	1.44	1.72	1.87	1.17	50.60	4.91
7	上山市	17.49	1.54	1.76	1.91	1.20	48.66	5.80
8	村山市	17.91	1.39	1.67	1.80	1.17	49.16	8.03
9	長井市	16.21	1.47	1.66	1.79	1.21	45.08	2.94
10	天童市	16.47	1.46	1.83	1.84	1.18	47.87	8.21
11	東根市	17.01	1.43	1.68	1.81	1.17	47.69	7.65
12	尾花沢市	16.36	1.34	1.69	1.75	1.16	45.49	5.16
13	南陽市	15.25	1.65	1.80	1.93	1.24	41.69	3.78
	市小計	16.38	1.50	1.74	1.86	1.19	45.27	6.13
14	中山町	16.70	1.50	1.92	1.86	1.19	45.51	5.82
15	山辺町	19.01	1.51	1.78	1.98	1.19	54.04	7.09
16	大江町	14.58	1.40	1.70	1.71	1.16	42.26	3.58
17	朝日町	17.14	1.30	1.75	1.73	1.13	47.49	3.33
18	西川町	15.89	1.31	1.80	1.80	1.14	44.69	3.88
19	河北町	17.41	1.48	1.65	1.84	1.18	48.79	8.59
20	大石田町	16.73	1.34	1.77	1.79	1.15	47.90	6.00
21	舟形町	16.80	1.43	1.62	1.87	1.22	47.94	0.00
22	大蔵村	21.44	1.43	1.39	2.12	1.16	62.41	6.63
27	最上町	15.92	1.41	1.73	1.81	1.20	45.12	0.00
28	高畠町	16.29	1.48	1.79	1.88	1.18	44.53	2.76
29	川西町	14.92	1.51	1.80	1.86	1.25	40.00	4.26
30	白鷹町	16.63	1.38	1.75	1.92	1.21	46.22	2.39
31	飯豊町	14.84	1.42	1.73	1.82	1.19	40.39	1.93
32	小国町	15.32	1.40	1.88	1.86	1.19	42.39	3.64
36	三川町	16.60	1.53	1.65	1.85	1.18	45.09	3.67
44	遊佐町	15.01	1.43	1.84	1.80	1.17	39.80	2.38
45	庄内町	16.79	1.55	1.91	2.00	1.17	45.49	4.63
46	最上地区	16.05	1.40	1.90	1.86	1.17	45.28	3.58
	町村計	16.46	1.45	1.78	1.87	1.18	45.67	4.29
	市町村計	16.40	1.49	1.75	1.86	1.19	45.36	5.82
301	医師国保	10.97	1.37	1.50	1.55	1.16	24.20	18.60
302	歯科医師	9.22	1.35	1.47	1.47	1.17	23.63	7.47
303	建設国保	11.10	1.40	1.72	1.61	1.18	28.36	6.10
	組合計	10.91	1.40	1.68	1.59	1.18	27.60	6.84
	県総計	16.14	1.49	1.74	1.84	1.19	44.56	5.85

第 12 表 診療費諸率（その6） 全被保険者分

番号	保険者名	1日当たり費用額（円）						
		診療費				調剤	食事療養 生活療養	訪問看護
		入院	入院外	歯科	計			
1	山形市	33,634	8,816	6,965	13,100	9,373	671	10,506
2	米沢市	37,646	8,523	7,295	13,827	9,872	664	10,686
3	鶴岡市	36,621	7,983	6,557	12,622	9,630	672	12,140
4	酒田市	34,768	9,345	6,765	13,709	10,106	669	10,747
5	新庄市	33,178	8,892	6,196	13,459	9,872	672	9,671
6	寒河江市	28,524	9,869	6,826	13,513	10,286	663	10,996
7	上山市	32,757	8,051	6,678	12,707	9,047	666	10,189
8	村山市	30,599	8,642	7,457	13,346	8,946	686	10,571
9	長井市	34,800	9,493	6,860	13,576	10,426	667	10,445
10	天童市	32,115	9,873	6,772	13,520	9,694	663	10,875
11	東根市	31,502	8,973	7,263	13,252	9,291	663	11,115
12	尾花沢市	31,923	9,548	7,353	14,294	10,539	662	10,899
13	南陽市	36,756	8,923	6,461	12,601	10,227	673	10,048
	市小計	33,928	8,864	6,863	13,250	9,679	669	10,805
								0
14	中山町	34,636	10,306	6,944	14,202	12,134	664	11,322
15	山辺町	31,374	9,103	6,911	13,941	9,801	663	10,663
16	大江町	35,378	8,703	6,329	12,712	9,853	670	12,324
17	朝日町	30,889	9,426	6,781	13,924	10,921	663	18,446
18	西川町	30,337	7,828	6,541	12,940	11,449	663	9,957
19	河北町	29,729	8,984	7,084	12,749	10,060	674	12,496
20	大石田町	29,677	9,171	6,399	13,544	10,388	665	12,400
21	舟形町	31,693	8,711	7,027	13,947	9,032	668	0
22	大蔵村	25,072	8,302	7,537	14,130	9,549	669	10,020
27	最上町	34,200	9,304	9,018	14,461	10,512	674	0
28	高畠町	34,862	9,542	7,071	13,969	11,011	669	10,208
29	川西町	38,147	9,241	7,217	14,146	10,503	667	10,300
30	白鷹町	31,188	9,229	6,658	14,848	10,629	675	11,704
31	飯豊町	34,659	8,956	7,557	14,194	11,594	661	12,475
32	小国町	31,964	9,690	6,354	14,240	11,762	665	11,053
36	三川町	30,841	8,732	7,388	12,549	8,834	679	13,581
44	遊佐町	35,767	9,700	7,436	14,425	10,806	669	14,603
45	庄内町	32,684	10,474	6,896	14,839	11,385	667	12,531
46	最上地区	31,620	8,609	6,884	13,449	10,411	679	14,290
	町村計	32,543	9,315	7,033	13,907	10,601	669	11,285
	市町村計	33,610	8,955	6,898	13,386	9,865	669	10,865
301	医師国保	58,784	9,042	6,457	13,806	13,307	670	14,856
302	歯科医師	44,642	8,191	7,156	11,375	10,571	663	12,140
303	建設国保	47,767	8,444	6,867	12,317	8,817	677	10,743
	組合計	48,363	8,456	6,839	12,337	9,266	675	11,487
	県総計	34,079	8,924	6,895	13,326	9,827	669	10,887



番号	保険者名	1人当たり費用額 (円)						
		診療費				調剤	食事療養 生活療養	訪問看護
		入院	入院外	歯科	計			
1	山形市	147,375	135,871	27,172	310,418	71,792	7,845	2,124
2	米沢市	153,441	119,518	25,354	298,312	80,613	7,041	2,313
3	鶴岡市	134,750	115,704	22,784	273,238	75,263	6,329	2,045
4	酒田市	145,898	142,609	21,227	309,734	65,834	7,298	924
5	新庄市	127,406	102,406	19,724	249,536	66,264	6,793	847
6	寒河江市	141,218	137,398	24,078	302,694	65,952	9,001	839
7	上山市	149,522	123,466	22,286	295,273	80,497	8,220	1,918
8	村山市	158,831	124,782	27,387	311,000	68,122	9,133	1,105
9	長井市	122,005	125,827	20,733	268,564	80,659	6,256	1,274
10	天童市	135,659	138,930	27,322	301,911	65,225	7,804	1,042
11	東根市	139,683	124,142	26,348	290,173	66,312	7,851	1,402
12	尾花沢市	147,569	125,238	20,387	293,195	73,320	8,269	319
13	南陽市	123,475	142,660	23,486	289,621	85,640	5,942	3,122
	市小計	142,178	129,215	24,412	295,804	72,099	7,422	1,675
14	中山町	147,841	168,177	22,625	338,642	60,660	7,537	1,164
15	山辺町	178,263	138,856	24,831	341,949	73,474	10,419	2,116
16	大江町	119,497	114,853	23,447	257,798	58,791	5,846	543
17	朝日町	136,542	112,296	20,323	269,162	77,135	7,623	93
18	西川町	152,958	93,649	27,140	273,748	82,251	8,984	764
19	河北町	140,030	135,746	28,870	304,646	62,683	8,281	2,429
20	大石田町	146,195	120,254	19,821	286,270	75,156	8,937	160
21	舟形町	153,917	107,553	21,879	283,349	64,569	8,811	0
22	大蔵村	191,043	92,878	20,789	304,710	68,917	14,251	1,888
27	最上町	126,804	104,646	25,164	256,615	82,650	6,527	0
28	高畠町	147,069	125,682	30,570	303,320	81,608	7,399	1,392
29	川西町	143,966	125,640	24,885	294,490	94,385	6,550	1,678
30	白鷹町	183,611	115,826	20,868	320,304	83,219	10,599	924
31	飯豊町	141,517	109,249	22,391	273,157	87,945	6,971	223
32	小国町	155,453	127,895	21,072	304,420	86,758	8,728	1,303
36	三川町	116,232	121,261	22,797	260,289	57,359	6,615	180
44	遊佐町	139,297	129,165	21,485	289,947	60,805	6,717	238
45	庄内町	150,721	141,485	20,262	312,468	50,333	8,025	483
46	最上地区	130,994	98,630	20,786	250,410	69,272	7,463	237
	町村計	146,154	123,089	23,559	292,803	71,580	7,954	895
	市町村計	143,043	127,882	24,226	295,151	71,986	7,538	1,505
301	医師国保	73,233	65,397	18,959	157,589	46,068	1,677	662
302	歯科医師	41,949	69,211	7,385	118,546	43,574	1,388	1,639
303	建設国保	79,908	94,356	20,192	194,456	52,281	2,659	489
	組合計	74,187	88,228	18,359	180,774	50,523	2,395	660
	県総計	137,295	124,572	23,737	285,603	70,194	7,109	1,435

第 12 表 診療費諸率（その7） 1件当たり診療費等費用額

番号	保険者名	診 療 費							
		入 院			入 院 外			歯 科	
		一般	退職	全体	一般	退職	全体	一般	退職
1	山形市	574,680	532,830	573,956	13,416	13,311	13,414	11,803	11,672
2	米沢市	598,285	540,948	597,096	13,257	11,866	13,228	13,209	13,882
3	鶴岡市	553,301	560,097	553,478	11,910	11,795	11,906	11,260	11,392
4	酒田市	548,987	572,688	549,547	14,608	14,809	14,614	13,000	12,102
5	新庄市	513,355	729,848	519,189	12,766	14,136	12,806	10,045	10,502
6	寒河江市	505,170	511,181	505,303	14,249	12,921	14,218	11,736	12,400
7	上山市	572,475	598,235	572,768	12,198	17,629	12,358	11,732	11,486
8	村山市	551,702	409,595	547,908	11,936	12,826	11,971	12,451	12,553
9	長井市	565,455	505,114	563,939	13,501	28,038	13,939	11,400	11,672
10	天童市	529,566	500,338	528,897	14,359	14,633	14,366	12,368	12,158
11	東根市	536,485	498,057	535,892	12,881	11,418	12,833	12,252	11,723
12	尾花沢市	522,284	520,114	522,232	12,837	11,336	12,780	12,442	11,485
13	南陽市	559,006	625,490	560,661	14,698	16,584	14,750	11,645	11,973
	市小計	555,972	548,219	555,806	13,313	13,806	13,327	11,962	11,858
14	中山町	586,738	401,390	578,578	15,505	14,004	15,462	13,353	11,971
15	山辺町	597,267	500,995	596,365	13,718	14,958	13,750	12,276	12,665
16	大江町	517,650	424,462	515,795	12,029	16,411	12,176	10,770	9,819
17	朝日町	527,230	596,314	529,537	12,290	10,913	12,233	11,983	9,513
18	西川町	487,761	237,479	482,143	10,196	12,445	10,291	11,871	9,655
19	河北町	519,178	480,680	517,602	12,934	25,147	13,285	11,688	11,693
20	大石田町	496,150	511,900	496,581	12,388	8,756	12,293	11,418	8,952
21	舟形町	523,993	682,690	532,345	12,166	19,243	12,441	11,413	10,459
22	大蔵村	541,357	249,545	537,467	11,783	15,664	11,890	10,460	10,281
27	最上町	551,485	372,766	544,337	12,641	24,974	13,141	15,727	12,832
28	高畠町	566,263	603,292	567,876	14,139	14,511	14,151	12,654	12,494
29	川西町	568,546	580,945	569,341	13,868	15,118	13,922	13,051	12,069
30	白鷹町	520,943	436,158	518,774	12,783	12,625	12,778	11,750	9,502
31	飯豊町	512,786	552,263	514,464	12,767	11,880	12,728	13,025	13,654
32	小国町	485,834	1,139,547	489,837	13,719	8,446	13,585	11,884	13,311
36	三川町	498,093	173,273	511,915	12,882	25,551	13,344	12,267	10,430
44	遊佐町	541,649	410,859	536,741	13,702	17,615	13,849	13,713	12,440
45	庄内町	551,066	456,133	548,925	16,160	18,254	16,238	13,183	12,229
46	最上地区	502,384	622,310	507,432	12,072	11,201	12,049	13,084	12,656
	町村計	535,852	533,494	535,776	13,398	16,080	13,489	12,530	11,668
	市町村計	551,408	543,673	551,224	13,331	14,362	13,360	12,077	11,811
301	医師国保	644,882	-	644,882	12,359	-	12,359	9,662	-
302	歯科医師	411,634	-	411,634	11,024	-	11,024	10,524	-
303	建設国保	530,449	-	530,449	11,861	-	11,861	11,833	-
	組合計	527,719	-	527,719	11,801	-	11,801	11,501	-
	県総計	550,269	543,673	550,119	13,226	14,362	13,257	12,037	11,811

( 単 位 : 円 )

番号	保険者名	診 療 費				調 剤		
		全 体	合 計			一 般	退 職	全 体
			一 般	退 職	全 体			
1	山形市	11,800	24,515	22,015	24,464	11,204	9,870	11,178
2	米沢市	13,223	26,658	24,403	26,612	12,087	10,461	12,053
3	鶴岡市	11,265	22,889	20,247	22,799	11,314	13,247	11,380
4	酒田市	12,972	26,638	24,196	26,563	11,969	10,811	11,934
5	新庄市	10,057	24,304	29,626	24,457	11,573	13,692	11,633
6	寒河江市	11,751	25,274	23,857	25,241	12,011	12,269	12,017
7	上山市	11,724	24,381	21,521	24,297	10,856	11,459	10,874
8	村山市	12,455	24,291	18,937	24,084	10,482	9,357	10,434
9	長井市	11,408	24,009	33,036	24,281	12,583	13,948	12,624
10	天童市	12,362	24,948	22,408	24,875	11,344	13,222	11,401
11	東根市	12,231	24,272	16,301	24,004	10,914	9,936	10,883
12	尾花沢市	12,404	25,230	19,229	25,005	12,081	16,997	12,252
13	南陽市	11,653	24,273	26,077	24,322	12,718	12,175	12,704
	市小計	11,959	24,729	22,381	24,665	11,512	11,690	11,517
14	中山町	13,316	26,414	25,658	26,392	14,440	12,196	14,390
15	山辺町	12,289	27,771	18,723	27,536	11,767	9,091	11,711
16	大江町	10,743	21,810	20,282	21,761	11,365	12,965	11,426
17	朝日町	11,880	24,254	21,586	24,144	12,376	11,249	12,331
18	西川町	11,748	23,734	14,851	23,342	13,122	10,238	13,001
19	河北町	11,688	23,129	36,520	23,509	11,692	17,327	11,861
20	大石田町	11,352	24,275	21,957	24,214	12,048	8,451	11,960
21	舟形町	11,364	25,503	39,708	26,092	11,045	9,832	11,003
22	大蔵村	10,457	30,281	19,289	30,005	11,015	14,563	11,109
27	最上町	15,565	25,976	30,050	26,151	12,694	10,717	12,615
28	高畠町	12,648	26,082	30,855	26,245	13,112	9,601	13,005
29	川西町	13,002	26,012	32,722	26,314	13,255	9,788	13,116
30	白鷹町	11,650	28,844	21,422	28,574	12,949	9,775	12,836
31	飯豊町	13,051	25,830	25,879	25,833	13,861	12,402	13,793
32	小国町	11,939	26,751	16,630	26,479	13,998	13,246	13,978
36	三川町	12,205	23,417	19,372	23,278	10,277	14,515	10,430
44	遊佐町	13,662	25,989	25,865	25,984	12,648	11,722	12,613
45	庄内町	13,142	29,900	24,005	29,676	13,178	16,791	13,296
46	最上地区	13,074	24,643	36,547	24,956	12,112	13,138	12,138
	町村計	12,498	25,911	27,048	25,950	12,567	11,857	12,544
	市町村計	12,069	24,973	23,533	24,932	11,724	11,728	11,725
301	医師国保	9,662	21,391	-	21,391	15,410	-	15,410
302	歯科医師	10,524	16,739	-	16,739	12,332	-	12,332
303	建設国保	11,833	19,818	-	19,818	10,442	-	10,442
	組合計	11,501	19,621	-	19,621	10,942	-	10,942
	県総計	12,031	24,609	23,533	24,580	11,673	11,728	11,674

第 12 表 診療費諸率（その 8） 1 件当たり診療費等費用額

（ 単 位 ： 円 ）

番号	保険者名	食 事 療 養 生 活 療 養			訪 問 看 護			合 計		
		一般	退職	全体	一般	退職	全体	一般	退職	全体
1	山形市	31,518	30,458	31,501	82,354	107,190	83,154	20,533	18,522	20,493
2	米沢市	28,917	22,257	28,795	47,181	43,390	47,162	21,682	19,403	21,635
3	鶴岡市	27,638	23,100	27,522	68,614	188,018	74,457	19,190	18,330	19,161
4	酒田市	28,823	20,583	28,630	84,015	130,768	85,103	22,395	20,233	22,329
5	新庄市	29,536	25,944	29,438	99,665	0	99,665	20,213	24,372	20,332
6	寒河江市	33,751	24,153	33,530	53,971	0	53,971	21,659	20,548	21,633
7	上山市	32,421	29,886	32,390	54,490	100,395	59,061	19,746	18,248	19,702
8	村山市	33,979	24,809	33,735	84,853	0	84,853	20,191	15,741	20,014
9	長井市	30,551	12,268	30,074	30,697	0	30,697	20,215	26,246	20,395
10	天童市	31,785	30,424	31,754	89,296	93,830	89,325	21,080	19,696	21,040
11	東根市	31,715	23,862	31,607	85,059	0	85,059	20,292	14,381	20,097
12	尾花沢市	30,291	23,678	30,133	56,238	0	56,238	21,266	18,751	21,174
13	南陽市	28,321	17,205	28,057	37,899	43,624	37,982	20,491	21,508	20,518
	市小計	30,398	24,736	30,280	64,672	126,482	66,258	20,668	19,117	20,625
14	中山町	29,002	55,807	30,210	65,873	0	65,873	23,899	24,303	23,910
15	山辺町	35,975	17,673	35,821	75,576	0	75,576	23,031	16,028	22,861
16	大江町	26,779	-3,853	28,300	44,161	0	44,161	19,032	17,885	18,994
17	朝日町	31,699	25,535	31,480	61,487	0	61,487	20,427	18,292	20,339
18	西川町	29,993	11,155	29,648	38,632	0	38,632	20,547	13,364	20,236
19	河北町	32,690	36,624	32,863	109,591	37,067	107,276	20,374	31,543	20,696
20	大石田町	31,802	34,269	31,873	74,400	0	74,400	20,524	18,047	20,461
21	舟形町	32,445	23,981	31,999	0	0	0	20,932	31,060	21,326
22	大蔵村	41,965	12,780	41,762	66,381	0	66,381	23,949	17,514	23,784
27	最上町	30,894	17,638	30,397	0	0	0	21,053	22,917	21,131
28	高島町	29,092	44,740	29,779	28,140	0	28,140	21,925	24,766	22,018
29	川西町	26,315	32,317	26,670	43,830	0	43,830	21,398	24,977	21,551
30	白鷹町	31,178	32,463	31,212	27,930	28,245	27,935	23,628	17,699	23,415
31	飯豊町	27,202	15,741	26,715	24,118	0	24,118	21,758	20,815	21,716
32	小国町	28,195	27,697	28,192	40,233	0	40,233	22,812	15,590	22,621
36	三川町	30,292	22,990	30,598	49,797	0	49,797	19,521	17,364	19,445
44	遊佐町	27,138	14,011	26,646	23,468	50,384	34,683	22,391	22,004	22,376
45	庄内町	30,541	22,815	30,360	61,919	51,990	57,994	26,045	22,753	25,924
46	最上地区	30,509	36,123	30,757	51,115	0	51,115	20,569	29,104	20,792
	町村計	30,471	33,851	30,573	48,363	48,605	48,371	21,921	22,607	21,945
	市町村計	30,415	27,466	30,347	61,931	110,300	63,233	20,924	19,961	20,897
301	医師国保	16,205	-	16,205	276,318	-	276,318	19,886	-	19,886
302	歯科医師	15,658	-	15,658	90,708	-	90,708	15,531	-	15,531
303	建設国保	19,192	-	19,192	65,565	-	65,565	16,854	-	16,854
	組合計	18,636	-	18,636	78,535	-	78,535	16,934	-	16,934
	県 総計	29,873	27,466	29,820	62,462	110,300	63,709	20,656	19,961	20,637

第 13 表 療養諸費費用額の状況（その1）

（単位：円）

番号	保険者名	一般被保険者分 ①	退職被保険者等分 ②	全被保険者分 (① + ②) ③	一人当たり療養諸費費用額		
					一般分 ①'	退職分 ②'	全被保険者分 ③'
1	山形市	18,871,687,006	349,238,062	19,220,925,068	395,442	401,885	395,557
2	米沢市	6,330,594,699	120,150,410	6,450,745,109	390,127	417,189	390,599
3	鶴岡市	10,089,654,756	340,102,271	10,429,757,027	359,293	364,525	359,461
4	酒田市	8,918,283,242	253,798,013	9,172,081,255	386,977	355,459	386,030
5	新庄市	2,667,008,027	94,138,023	2,761,146,050	322,961	448,276	326,068
6	寒河江市	3,141,944,449	71,264,000	3,213,208,449	381,073	400,360	381,480
7	上山市	2,800,807,052	78,952,076	2,879,759,128	388,246	383,263	388,108
8	村山市	2,160,510,301	70,314,753	2,230,825,054	392,677	384,234	392,405
9	長井市	1,909,467,651	76,405,568	1,985,873,219	356,244	480,538	359,825
10	天童市	5,024,653,414	141,726,334	5,166,379,748	378,705	395,884	379,156
11	東根市	3,577,238,397	86,410,818	3,663,649,215	370,545	293,914	368,280
12	尾花沢市	1,614,271,887	53,765,866	1,668,037,753	377,873	381,318	377,983
13	南陽市	2,538,775,103	72,579,960	2,611,355,063	385,422	439,879	386,753
	市小計	69,644,895,984	1,808,846,154	71,453,742,138	379,664	385,025	379,798
14	中山町	998,441,629	27,940,873	1,026,382,502	412,238	417,028	412,367
15	山辺町	1,211,197,458	20,854,380	1,232,051,838	434,744	293,724	431,240
16	大江町	616,111,518	20,392,903	636,504,421	326,676	313,737	326,245
17	朝日町	679,313,132	25,733,257	705,046,389	356,034	389,898	357,166
18	西川町	455,036,623	13,321,485	468,358,108	375,133	261,206	370,536
19	河北町	1,514,696,070	69,446,806	1,584,142,876	374,925	625,647	381,629
20	大石田町	677,740,400	15,627,845	693,368,245	372,794	390,696	373,180
21	舟形町	466,323,134	28,067,325	494,390,459	349,568	610,159	358,254
22	大蔵村	324,323,306	6,262,650	330,585,956	393,119	329,613	391,690
27	最上町	783,396,210	37,042,563	820,438,773	345,870	385,860	347,496
28	高畠町	2,028,176,845	77,551,308	2,105,728,153	393,286	484,696	396,037
29	川西町	1,359,061,445	71,250,001	1,430,311,446	393,931	552,326	399,640
30	白鷹町	1,302,647,484	36,519,686	1,339,167,170	420,344	347,807	417,967
31	飯豊町	577,621,119	25,727,130	603,348,249	370,745	383,987	371,291
32	小国町	610,484,270	11,386,538	621,870,808	408,624	227,731	402,766
36	三川町	524,493,222	16,865,854	541,359,076	326,991	324,343	326,908
44	遊佐町	1,212,373,199	47,012,309	1,259,385,508	359,222	405,279	360,752
45	庄内町	1,870,764,922	62,760,859	1,933,525,781	375,053	348,671	374,134
46	最上地区	1,779,909,606	68,224,792	1,848,134,398	325,395	477,096	329,260
	町村計	18,992,111,592	681,988,564	19,674,100,156	374,657	417,374	375,991
	市町村計	88,637,007,576	2,490,834,718	91,127,842,294	378,580	393,373	378,970
301	医師国保	432,100,888	0	432,100,888	207,044	0	207,044
302	歯科医師	490,307,657	0	490,307,657	167,112	0	167,112
303	建設国保	4,261,375,570	0	4,261,375,570	252,436	0	252,436
	組合計	5,183,784,115	0	5,183,784,115	236,681	0	236,681
	県総計	93,820,791,691	2,490,834,718	96,311,626,409	366,442	393,373	367,092

第 13 表 療養諸費費用額の状況（その2）

（単位：円）

番号	保険者名	平成27年度						平成28年度					
		一般分		退職分		全体分		一般分		退職分		全体分	
		費用額	伸び率	費用額	伸び率	費用額	伸び率	費用額	伸び率	費用額	伸び率	費用額	伸び率
1	山形市	376,191	106.0	473,110	107.3	380,766	105.7	381,645	101.4	413,231	87.3	382,639	100.5
2	米沢市	373,609	104.5	381,022	96.1	373,967	103.9	377,495	101.0	411,398	108.0	378,574	101.2
3	鶴岡市	337,522	109.0	358,779	109.7	339,155	109.0	343,377	101.7	336,440	93.8	343,006	101.1
4	酒田市	367,198	105.5	324,707	95.1	363,829	104.7	363,129	98.9	345,468	106.4	362,167	99.5
5	新庄市	296,983	100.5	359,633	102.9	300,531	100.4	310,543	104.6	366,809	102.0	312,886	104.1
6	寒河江市	377,737	105.3	415,568	96.0	380,208	104.1	358,967	95.0	412,628	99.3	361,170	95.0
7	上山市	382,748	109.9	415,321	105.5	384,886	109.3	391,844	102.4	480,010	115.6	395,912	102.9
8	村山市	354,313	107.6	378,133	102.0	356,181	107.0	356,630	100.7	405,856	107.3	359,301	100.9
9	長井市	345,259	105.9	353,987	89.2	345,948	104.0	343,224	99.4	349,216	98.7	343,541	99.3
10	天童市	384,811	111.9	377,713	111.5	384,334	111.9	381,494	99.1	400,798	106.1	382,418	99.5
11	東根市	344,977	108.2	376,812	126.1	347,250	109.5	361,364	104.8	331,455	88.0	359,876	103.6
12	尾花沢市	364,735	107.3	335,322	78.7	363,158	105.5	361,644	99.2	333,702	99.5	360,368	99.2
13	南陽市	394,914	101.5	502,044	124.6	401,987	103.1	397,962	100.8	427,313	85.1	399,261	99.3
	市小計	363,380	106.5	389,519	104.6	365,035	106.3	366,383	100.8	378,578	97.2	366,914	100.5
14	中山町	368,607	104.9	443,983	111.5	374,538	105.1	361,429	98.1	428,934	96.6	364,840	97.4
15	山辺町	383,691	99.5	430,788	109.3	387,795	100.4	398,713	103.9	328,868	76.3	395,232	101.9
16	大江町	289,558	97.4	358,142	97.4	295,732	96.7	325,030	112.3	320,032	89.4	324,734	109.8
17	朝日町	365,504	119.5	414,193	127.3	368,722	119.9	364,480	99.7	388,239	93.7	365,622	99.2
18	西川町	346,165	90.0	388,757	94.7	350,169	90.3	389,718	112.6	303,319	78.0	383,627	109.6
19	河北町	371,792	107.4	452,847	114.4	376,831	107.7	372,673	100.2	656,667	145.0	385,403	102.3
20	大石田町	348,344	114.0	355,095	81.0	348,736	111.0	370,743	106.4	372,326	104.9	370,808	106.3
21	舟形町	310,878	93.4	288,458	80.5	308,924	92.1	311,477	100.2	501,051	173.7	323,608	104.8
22	大蔵村	350,673	110.0	374,692	182.3	352,072	113.2	346,819	98.9	525,023	140.1	354,500	100.7
27	最上町	334,711	106.6	345,627	89.7	335,644	104.6	340,634	101.8	429,521	124.3	346,506	103.2
28	高畠町	351,258	100.7	410,791	109.3	356,117	101.3	376,369	107.1	427,588	104.1	379,103	106.5
29	川西町	384,317	110.1	441,556	98.1	388,894	108.6	391,422	101.8	455,686	103.2	395,322	101.7
30	白鷹町	373,773	103.2	482,174	137.5	383,213	106.2	412,618	110.4	287,659	59.7	405,661	105.9
31	飯豊町	334,250	103.0	304,638	77.9	331,309	99.6	358,259	107.2	281,048	92.3	352,575	106.4
32	小国町	390,539	101.4	254,518	80.8	377,689	100.4	420,796	107.7	212,263	83.4	407,619	107.9
36	三川町	296,220	94.2	418,148	144.7	305,341	97.8	313,791	105.9	471,339	112.7	321,978	105.4
44	遊佐町	345,498	109.1	429,319	149.0	352,564	112.4	369,402	106.9	378,811	88.2	369,938	104.9
45	庄内町	343,365	106.2	311,848	102.1	341,062	106.0	377,576	110.0	308,423	98.9	374,008	109.7
46	最上地区	318,683	104.5	350,413	114.8	320,586	105.1	333,807	104.7	336,425	96.0	333,919	104.2
	町村計	349,296	104.5	388,560	108.8	352,326	104.8	367,486	105.2	388,548	100.0	368,612	104.6
	市町村計	360,340	106.1	389,275	105.6	362,260	105.9	366,621	101.7	381,114	97.9	367,283	101.4
301	医師国保	184,433	96.6	0	0.0	184,433	96.6	193,267	104.8	0	0.0	193,267	104.8
302	歯科医師	156,019	109.1	0	0.0	156,019	109.1	161,223	103.3	0	0.0	161,223	103.3
303	建設国保	255,241	103.9	0	0.0	255,241	103.9	247,615	97.0	0	0.0	247,615	97.0
	組合計	235,639	103.7	0	0.0	235,639	103.7	230,979	98.0	0	0.0	230,979	98.0
	県総計	349,698	106.0	389,275	105.6	352,114	105.8	355,096	101.5	381,114	97.9	356,188	101.2

番号	保険者名	平成29年度					
		一般分		退職分		全体分	
		費用額	伸び率	費用額	伸び率	費用額	伸び率
1	山形市	395,442	103.6	401,885	97.3	395,557	103.4
2	米沢市	390,127	103.3	417,189	101.4	390,599	103.2
3	鶴岡市	359,293	104.6	364,525	108.3	359,461	104.8
4	酒田市	386,977	106.6	355,459	102.9	386,030	106.6
5	新庄市	322,961	104.0	448,276	122.2	326,068	104.2
6	寒河江市	381,073	106.2	400,360	97.0	381,480	105.6
7	上山市	388,246	99.1	383,263	79.8	388,108	98.0
8	村山市	392,677	110.1	384,234	94.7	392,405	109.2
9	長井市	356,244	103.8	480,538	137.6	359,825	104.7
10	天童市	378,705	99.3	395,884	98.8	379,156	99.1
11	東根市	370,545	102.5	293,914	88.7	368,280	102.3
12	尾花沢市	377,873	104.5	381,318	114.3	377,983	104.9
13	南陽市	385,422	96.8	439,879	102.9	386,753	96.9
	市小計	379,664	103.6	385,025	101.7	379,798	103.5
14	中山町	412,238	114.1	417,028	97.2	412,367	113.0
15	山辺町	434,744	109.0	293,724	89.3	431,240	109.1
16	大江町	326,676	100.5	313,737	98.0	326,245	100.5
17	朝日町	356,034	97.7	389,898	100.4	357,166	97.7
18	西川町	375,133	96.3	261,206	86.1	370,536	96.6
19	河北町	374,925	100.6	625,647	95.3	381,629	99.0
20	大石田町	372,794	100.6	390,696	104.9	373,180	100.6
21	舟形町	349,568	112.2	610,159	121.8	358,254	110.7
22	大蔵村	393,119	113.3	329,613	62.8	391,690	110.5
27	最上町	345,870	101.5	385,860	89.8	347,496	100.3
28	高畠町	393,286	104.5	484,696	113.4	396,037	104.5
29	川西町	393,931	100.6	552,326	121.2	399,640	101.1
30	白鷹町	420,344	101.9	347,807	120.9	417,967	103.0
31	飯豊町	370,745	103.5	383,987	136.6	371,291	105.3
32	小国町	408,624	97.1	227,731	107.3	402,766	98.8
36	三川町	326,991	104.2	324,343	68.8	326,908	101.5
44	遊佐町	359,222	97.2	405,279	107.0	360,752	97.5
45	庄内町	375,053	99.3	348,671	113.0	374,134	100.0
46	最上地区	325,395	97.5	477,096	141.8	329,260	98.6
	町村計	374,657	102.0	417,374	107.4	375,991	102.0
	市町村計	378,580	103.3	393,373	103.2	378,970	103.2
301	医師国保	207,044	107.1	0	0.0	207,044	107.1
302	歯科医師	167,112	103.7	0	0.0	167,112	103.7
303	建設国保	252,436	101.9	0	0.0	252,436	101.9
	組合計	236,681	102.5	0	0.0	236,681	102.5
	県総計	366,442	103.2	393,373	103.2	367,092	103.1

## 平成29年度 国民健康保険事業年報

---

編集・発行／山形県健康福祉部健康福祉企画課

〒990-8570 山形市松波二丁目8番1号

TEL 023-630-3418

FAX 023-625-4294

---

令和2年3月発行



