

# 令和2年国勢調査

## 人口等基本集計報告書



山形県みらい企画創造部

## はじめに

この報告書は、令和2年10月1日現在で行われた令和2年国勢調査の集計結果から、山形県の人口・世帯数及び世帯の構成、人口の移動状況などに関する事項について取りまとめたものです。

国勢調査は、日本に住むすべての人を対象に、国内の人口・世帯等の実態を明らかにすることを目的として行われる国の最も重要な統計調査で、大正9年からほぼ5年ごとに実施されております。令和2年調査は21回目に当たり、実施100年の節目となる調査でした。

今回の調査結果では、本県において、大正9年の調査開始以来初めて全市町村において人口が減少したほか、過去最大の人口減少率、少子・高齢化の進行、世帯規模の縮小、高齢者世帯の増加などが明らかになったところです。

県では、令和2年3月に策定した「第4次山形県総合発展計画」に基づき、人口減少に対応した取組みとともに、人口減少を抑制する取組みを強化し、活力ある地域社会づくりを進めてまいります。

本報告書が、各種行政施策の企画・立案、学術研究、企業活動など各方面において広く御活用いただければ幸いです。

おわりに、令和2年国勢調査に多大な御理解、御協力をいただきました県民の皆様と調査事務に御尽力をいただきました市町村関係者、指導員、統計調査員及び関係各位に心から感謝申し上げます。

今後とも、より一層の御理解と御協力を賜りますようお願いいたします。

令和4年5月

山形県みらい企画創造部長

岡 本 泰 輔

令和2年国勢調査  
人口等基本集計報告書  
－ 目 次 －

## 利用上の注意

1

## 令和2年国勢調査結果の概要

|                  |    |
|------------------|----|
| <b>1 人口</b>      |    |
| (1) 県人口          | 14 |
| (2) 地域別人口        | 16 |
| (3) 市町村別人口       | 17 |
| (4) 市部・郡部別人口     | 19 |
| (5) 人口集中地区人口     | 20 |
| <b>2 年齢別人口</b>   |    |
| (1) 人口ピラミッド      | 21 |
| (2) 若年層の人口       | 23 |
| (3) 年齢3区分別人口     | 24 |
| (4) 年齢構成指数       | 27 |
| (5) 平均年齢         | 28 |
| <b>3 配偶関係</b>    | 29 |
| <b>4 世帯</b>      |    |
| (1) 世帯数・世帯人員     | 32 |
| (2) 世帯の家族類型      | 34 |
| (3) 高齢者世帯        | 39 |
| <b>5 住宅</b>      |    |
| (1) 居住状況         | 40 |
| (2) 住宅の建て方状況     | 42 |
| <b>6 外国人</b>     | 43 |
| <b>7 人口の移動状況</b> |    |
| (1) 5年前の常住地別人口   | 45 |
| (2) 年齢別移動人口      | 45 |
| (3) 他都道府県との移動状況  | 47 |
| (4) 市町村における移動状況  | 50 |
| (5) 市町村間の移動状況    | 52 |
| (6) 他地域との移動状況    | 53 |

## 統計表 I

|       |                  |     |
|-------|------------------|-----|
| 第1表   | 人口、人口増減、面積及び人口密度 | 56  |
| 第2表   | 男女別人口、世帯数        | 57  |
| 第3表   | 年次別人口            | 58  |
| 第4表   | 世帯数の推移（総数）       | 60  |
| 第5表   | 世帯数の推移（一般世帯）     | 61  |
| 第6表   | 世帯数の推移（施設等の世帯）   | 62  |
| 第7表   | 年齢、男女別人口         | 63  |
| 第8-1表 | 人口集中地区人口の推移      | 99  |
| 第8-2表 | 人口集中地区面積の推移      | 101 |
| 第9表   | 配偶関係             | 103 |
| 第10表  | 世帯人員             | 105 |
| 第11表  | 世帯の家族類型          | 107 |
| 第12表  | 外国人              | 123 |
| 第13表  | 市町村間移動（クロス表）     | 125 |

## 統計表 II

## 第1表 主要統計表

(全国、都道府県ランキング)

|                               |     |
|-------------------------------|-----|
| ① 人口                          |     |
| ② 人口増加数                       | 130 |
| ③ 人口増加率                       |     |
| ④ 世帯数                         |     |
| ⑤ 世帯人員                        | 131 |
| ⑥ 1世帯あたり人員                    |     |
| ⑦ 面積                          |     |
| ⑧ 人口密度                        |     |
| ⑨ 平均年齢                        | 132 |
| ⑩ 年齢中位数                       |     |
| ⑪ 性比                          |     |
| ⑫ 年齢(3区分)別人口                  | 133 |
| ⑬ 年齢(3区分)別人口割合                |     |
| ⑭ 人口指数                        |     |
| ⑮ 年齢別人口(その2)<br>[75歳以上、85歳以上] | 134 |
| ⑯ 年齢別人口割合<br>[75歳以上、85歳以上]    |     |
| ⑰ 配偶関係                        | 135 |
| ⑱ 世帯の家族類型                     | 138 |
| ⑲ 65歳以上の高齢者<br>がいる一般世帯        | 140 |
| ⑳ 住宅の状況                       | 141 |
| ㉑ 外国人人口                       | 142 |
| ㉒ 現住都道府県による5年前の<br>常住地        | 143 |

## 第2表 主要統計表

(県、市部・郡部、地域別、市町村ランキング)

|                               |     |
|-------------------------------|-----|
| ① 人口                          |     |
| ② 人口増加数                       | 144 |
| ③ 人口増加率                       |     |
| ④ 世帯数                         |     |
| ⑤ 世帯人員                        | 145 |
| ⑥ 1世帯あたり人員                    |     |
| ⑦ 面積                          |     |
| ⑧ 人口密度                        |     |
| ⑨ 平均年齢                        | 146 |
| ⑩ 年齢中位数                       |     |
| ⑪ 性比                          |     |
| ⑫ 年齢(3区分)別人口                  | 147 |
| ⑬ 年齢(3区分)別人口割合                |     |
| ⑭ 人口指数                        |     |
| ⑮ 年齢別人口(その2)<br>[75歳以上、85歳以上] | 148 |
| ⑯ 年齢別人口割合<br>[75歳以上、85歳以上]    |     |
| ⑰ 配偶関係                        | 149 |
| ⑱ 世帯の家族類型                     | 152 |
| ⑲ 65歳以上の高齢者<br>がいる一般世帯        | 154 |
| ⑳ 住宅の状況                       | 155 |

巻末資料 国勢調査の結果からみた山形県のすがた  
(全国結果、都道府県との比較)

|            |     |                                |     |
|------------|-----|--------------------------------|-----|
| ① 人口総数     | 158 | ⑩ 単独世帯率                        |     |
| ② 人口増加率    |     | ⑪ 核家族率                         | 162 |
| ③ 総世帯数     | 159 | ⑫ 3世代同居率                       |     |
| ④ 1世帯当たり人員 |     | ⑬ 65歳以上の高齢者がいる世帯<br>の割合        |     |
| ⑤ 年少人口割合   |     | ⑭ 65歳以上世帯員の単独世帯の<br>割合         | 163 |
| ⑥ 生産年齢人口割合 | 160 | ⑮ 夫65歳以上、妻60歳以上の夫<br>婦のみの世帯の割合 |     |
| ⑦ 老年人口割合   |     | ⑯ 持ち家率                         | 164 |
| ⑧ 未婚率      | 161 |                                |     |
| ⑨ 有配偶率     |     |                                |     |

## 付録

|             |     |
|-------------|-----|
| 令和2年国勢調査の概要 | 165 |
| 令和2年国勢調査調査票 | 169 |

# 利 用 上 の 注 意

## 1 利用上の注意

- (1) 本報告書（以下「本書」という。）は、令和2年10月1日現在で行われた令和2年国勢調査について、総務省統計局から公表された「人口等基本集計」及び「移動人口の男女・年齢等集計」から、本県分について取りまとめたものです。
- (2) 特にことわりのない各年次及びその数値は、各年の国勢調査及びその数値です。
- (3) 小数点以下の数値は四捨五入して表示しているため、個々の数値を合算して得た数値とは必ずしも一致しません。また、分類不能も総数に含まれるため各項目の計が総合計と一致しない場合があります。
- (4) 掲載した各種割合は、特に注記のない限り、分母から不詳を除いて算出しています。
- (5) 増減率や割合の順位は、四捨五入前の数値で算出しています。
- (6) 使用記号は次のとおりです。

「－」は該当数字がないもの、「0.0」は単位未満の数

「△」は負数

- (7) 市町村合併について

### ① 県内の市町村合併状況（令和2年10月1日現在）

| 新市町名 | 合併期日       | 旧市町村名                   |
|------|------------|-------------------------|
| 庄内町  | 平成17年7月1日  | 立川町、余目町                 |
| 鶴岡市  | 平成17年10月1日 | 鶴岡市、藤島町、羽黒町、櫛引町、朝日村、温海町 |
| 酒田市  | 平成17年11月1日 | 酒田市、八幡町、松山町、平田町         |

### ② 合併市町村の取扱い

令和2年国勢調査の集計結果の表章は、合併後の市町村の境域に基づいており、各年の比較の際は、令和2年10月1日現在の市町村単位に組替えています。

なお、一部、旧市町村での比較も行っています。

- (8) 本書における地域区分は次のとおりです。

| 区 分  | 市 町 村 名  |
|------|--|
| 村山地域 | 山形市、寒河江市、上山市、村山市、天童市、東根市、尾花沢市、山辺町、中山町、河北町、西川町、朝日町、大江町、大石田町 |
| 最上地域 | 新庄市、金山町、最上町、舟形町、真室川町、大蔵村、鮭川村、戸沢村                           |
| 置賜地域 | 米沢市、長井市、南陽市、高畠町、川西町、小国町、白鷹町、飯豊町                            |
| 庄内地域 | 鶴岡市、酒田市、三川町、庄内町、遊佐町  |

## 2 用語の解説

### 人 口

国勢調査で調査した人口は、調査年の10月1日午前零時現在の「常住人口」です。

常住人口とは、調査時に常住している場所で調査する方法（常住地方式）による人口をいいます。ここで「常住している」とは、当該住居に3か月以上にわたって住んでいるか、又は住むことになっていることをいい、3か月以上にわたって住んでいる住居又は住むことになっている住居のない者は、調査時にいた場所に「常住している」とみなしています。

また、日本国内に常住する外国人は、基本的に調査の対象としていますが、外国政府の外交使

節団・領事機関の構成員（随員を含む。）及びその家族並びに外国軍隊の軍人・軍属及びその家族は調査の対象から除外しています。

※ 昭和 25 年以前の人口の定義については、本書 11 ページに記載のユーザーズガイドから参照してください。

## 面積と人口密度

統計表に掲載してある面積は、国土交通省国土地理院が公表した「令和 2 年全国都道府県市区町村別面積調」によります。

人口密度については、国勢調査令等によって調査の対象外であった地域の面積を除いて算出されています。

なお、人口集中地区の面積は、総務省統計局において算出したものです。

## 人口性比

「人口性比」とは、女性 100 人に対する男性の数をいいます。

$$\text{人口性比} = \frac{\text{男性人口}}{\text{女性人口}} \times 100$$

## 年齢・平均年齢・年齢中位数

### (1) 年齢

「年齢」は、令和 2 年 9 月 30 日現在の満年齢を基に集計しています。なお、令和 2 年 10 月 1 日午前零時に生まれた人は 0 歳としています。

### (2) 平均年齢

「平均年齢」は、以下のとおり算出しています。

$$\text{平均年齢} = \frac{\sum (\text{年齢 (各歳)} \times \text{各歳別人口})}{\text{各歳別人口の合計 (年齢「不詳」を除く。)} + 0.5$$

#### ※ 平均年齢に 0.5 を加える理由

国勢調査では、9 月 30 日現在の満年齢（誕生日を迎えるごとに 1 歳を加える年齢の数え方）を用いて集計しています。

つまり、9 月 30 日現在で X 歳と 0 日の人も、X 歳と 364 日の人も同じ X 歳として集計しています。

そこで、平均年齢を算出する際、X 歳と 0 日から 364 日までの人がいることを考慮し、平均である半年分（0.5 歳）を加えているものです。

### (3) 年齢中位数

「年齢中位数」とは、人口を年齢順に並べたとき、その中央で人口を 2 等分する境界点にある年齢のことをいいます。

### (4) 主な指数の算出方法等

#### 年齢 3 区分人口

|        |   |           |
|--------|---|-----------|
| 年少人口   | … | 15 歳未満人口  |
| 生産年齢人口 | … | 15～64 歳人口 |
| 老年人口   | … | 65 歳以上人口  |

#### 年齢 3 区分人口割合

|          |   |                 |
|----------|---|-----------------|
| 年少人口割合   | … | 総数に占める年少人口の割合   |
| 生産年齢人口割合 | … | 総数に占める生産年齢人口の割合 |
| 老年人口割合   | … | 総数に占める老年人口の割合   |

$$\begin{aligned} \text{年少人口指数} &= \frac{\text{年少人口}}{\text{生産年齢人口}} \times 100 \\ \text{老年人口指数} &= \frac{\text{老年人口}}{\text{生産年齢人口}} \times 100 \\ \text{従属人口指数} &= \frac{(\text{年少人口} + \text{老年人口})}{\text{生産年齢人口}} \times 100 \\ \text{老年化指数} &= \frac{\text{老年人口}}{\text{年少人口}} \times 100 \end{aligned}$$

## 人口集中地区

人口集中地区の設定に当たっては、国勢調査基本単位区及び基本単位区内に複数の調査区がある場合は調査区（以下「基本単位区等」という。）を基礎単位として、①原則として人口密度が1平方キロメートル当たり4,000人以上の基本単位区等が市区町村の境域内で互いに隣接して、②それらの隣接した地域の人口が国勢調査時に5,000人以上を有するこの地域を「人口集中地区」とします。

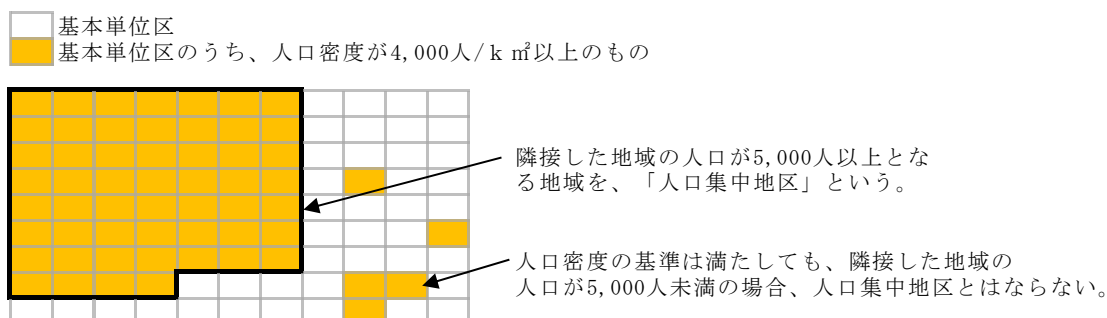
なお、人口集中地区は「都市的地域」を表す観点から、学校・研究所・神社・仏閣・運動場等の文教レクリエーション施設、工場・倉庫・事務所等の産業施設、官公庁・病院・療養所等の公共及び社会福祉施設のある基本単位区等で、それらの施設の面積を除いた残りの区域に人口が密集している基本単位区等又はそれらの施設の面積が2分の1以上占める基本単位区等が上記①の基本単位区等に隣接している場合には、上記①を構成する地域に含めます。

人口集中地区は、平成2年調査までは、国勢調査の調査員が担当する地域である調査区を基に設定してきましたが、7年調査からは基本単位区（本ページ下記参考）を基にしています。

### 人口集中地区を設定した経緯

- 1 昭和28年に施行された「町村合併促進法」等に伴う「昭和の大合併」により、市部の地域内に、農漁村的性格の強い地域が広範囲に含まれるようになりました。
- 2 市部の地域は、従来表していた統計上の「都市的地域」としての特質を必ずしも明瞭に表さなくなり、統計の利用に不便が生じてきました。
- 3 昭和35年調査の際に、この「都市的地域」の特質を明らかにする新しい統計上の地域単位として「人口集中地区」を設定し、これらについても集計することにしました。
- 4 地方交付税の交付額算定基準の一つとして利用されているほか、都市計画、地域開発計画などの各種行政施策、学術研究、民間の市場調査などに広く利用されています。

### <人口集中地区の概念図>



### <参考>

「基本単位区」は、市区町村を細分した地域（学校区、町丁・字等など）についての結果を利用し

きるようにするために、平成2年調査の際に導入した地域単位です。これを表す基本単位区番号は、4桁の町字コードと5桁の基本単位区コードから構成されています。街区方式による住居表示を実施している地域では、原則として一つの街区を基本単位区の区画としています。それ以外の地域では、街区方式の場合に準じ、道路、河川、鉄道、水路など地理的に明瞭で恒久的な施設等によって区分けされた区域を基本単位区の区画としています。基本単位区の区画は、街区方式による住居表示の新たな実施などやむを得ない理由により変更する場合のほかは、固定されています。

## 配偶関係

配偶関係は、届出の有無にかかわらず、実際の状態により、次のとおり区分しています。

- (1) 未婚 まだ結婚したことのない者
- (2) 有配偶 届出の有無に関係なく、配偶者のある者
- (3) 死別 配偶者と死別して独身の者
- (4) 離別 配偶者と離別して独身の者

## 国籍

国籍を「日本」のほか、「韓国、朝鮮」、「中国」、「フィリピン」、「タイ」、「インドネシア」、「ベトナム」、「インド」、「ネパール」、「イギリス」、「アメリカ」、「ブラジル」、「ペルー」、「その他」に区分しています。

なお、二つ以上の国籍を持つ人については、次のとおりです。

- (1) 日本と日本以外の国の国籍を持つ人は「日本」
- (2) 日本以外の二つ以上の国の国籍を持つ人は、調査票の国名欄に記入された国

## 世帯の種類

世帯を次のとおり「一般世帯」と「施設等の世帯」に区分しています。

(昭和60年以降の調査)

| 区分          | 内容  |
|-------------|---|
| 一般世帯        | <p>ア 住居と生計を共にしている人の集まり又は一戸を構えて住んでいる単身者<br/>ただし、これらの世帯と住居を共にする単身の住み込みの雇人については、人数に関係なく雇主の世帯に含めています。</p> <p>イ 上記の世帯と住居を共にし、別に生計を維持している間借りの単身者又は下宿屋などに下宿している単身者</p> <p>ウ 会社・団体・商店・官公庁などの寄宿舎、独身寮などに居住している単身者</p> |
| 施設等の世帯      |   |
| 寮・寄宿舎の学生・生徒 | <p>学校の寮・寄宿舎で起居を共にし、通学している学生・生徒の集まり<br/>(世帯の単位:棟ごと)</p>  |
| 病院・療養所の入院者  | <p>病院・療養所などに、すでに3か月以上入院している入院患者の集まり<br/>(世帯の単位:棟ごと)</p>   |
| 社会施設の入所者    | <p>老人ホーム、児童保護施設などの入所者の集まり<br/>(世帯の単位:棟ごと)</p>   |
| 自衛隊営舎内居住者   | <p>自衛隊の営舎内又は艦船内の居住者の集まり<br/>(世帯の単位:中隊又は艦船ごと)</p>  |
| 矯正施設の入所者    | <p>刑務所及び拘置所の被収容者並びに少年院及び婦人補導院の在院者の集まり<br/>(世帯の単位:建物ごと)</p>  |
| その他         | <p>定まった住居を持たない単身者や陸上に生活の本拠(住所)を有しない船舶乗組員など<br/>(世帯の単位:一人一人)</p>   |

※ 昭和55年以前の詳細な定義については、本書11ページに記載のユーザーズガイドから参照してください。



＜参考 世帯の定義の変遷:大正9年～令和2年＞

| 区 分   | 大正9年<br>～昭和22年           | 昭和25年              | 昭和30年                    | 昭和35年<br>～50年            | 昭和55年        | 昭和60年以降                     |
|---|--------------------------|--------------------|--------------------------|--------------------------|--------------|-----------------------------|
| 単 独 世 帯 の 世 帯 主   | 普通世帯                     | 一人の準世帯             | 普通世帯                     |                          | 普通(単独)世帯     | 一般世帯                        |
| 二人以上の普通世帯の世帯主<br>世帯主の親族<br>単身の同居人<br>単身の住み込みの家事使用人                        | 普通世帯                     |                    |                          |                          |              | 一般世帯                        |
| 単身の住み込み<br>み営業使用人   | 5人以下の場合                  | 雇 主 の 普 通 世 帯      |                          | 雇主の普通世帯                  | 雇主の普通世帯      | 雇主の一般世帯                     |
|   | 6人以上の場合                  |                    |                          | まとめて一つの準世帯 <sup>1)</sup> |              |                             |
| 素人下宿の<br>単身の下宿人   | 1人だけの場合                  | 下 宿 主 の<br>普 通 世 帯 | 一 人 の 準 世 帯              |                          |              | 一人の一般世帯                     |
|   | 2人以上の場合                  |                    | まとめて一つの準世帯 <sup>1)</sup> | 一人一人を一つの準世帯              |              | 一人一人を一つの一般世帯                |
| 間借り自炊<br>する単身者  | 1人だけの場合                  | 間借主とは<br>別の普通世帯    | 一 人 の 準 世 帯              |                          |              | 一人の一般世帯                     |
|   | 2人以上の場合                  |                    | まとめて一つの準世帯 <sup>1)</sup> | 一人一人を一つの準世帯              |              | 一人一人を一つの一般世帯                |
| 下宿屋に下宿している単身者   | まとめて一つの準世帯 <sup>1)</sup> |                    | 一人一人を一つの準世帯              |                          | 一人一人を一つの一般世帯 |                             |
| 会社などの独身寮(寄宿舎)   | まとめて一つの準世帯 <sup>1)</sup> |                    |                          |                          | 一人一人を一つの準世帯  | 一人一人を一つの一般世帯                |
| 学 校 の 寄 宿 舎<br>病 院 ・ 療 養 所<br>社 会 施 設<br>船 舶<br>旧軍隊・旧警察予備隊・自衛隊<br>矯 正 施 設 | まとめて一つの準世帯 <sup>1)</sup> |                    |                          |                          |              | まとめて一つの施設等の世帯 <sup>1)</sup> |

1) 「まとめて一つ」とは、個々の準世帯及び施設等の世帯において住居、棟などにまとめるという意味です。

なお、昭和60年以降の調査における一般世帯、施設等の世帯の区分と、55年調査での普通世帯、準世帯との対応関係は以下のとおりです。

＜一般世帯、施設等の世帯と、普通世帯、準世帯との区分の対応関係＞

|      | 一 般 世 帯                                 | 施 設 等 の 世 帯   |
|------|---|---|
| 普通世帯 | ○ 住居と生計を共にしている人の集まり<br>○ 一戸を構えて住んでいる単身者 |   |
| 準世帯  | ○ 間借り・下宿などの単身者<br>○ 会社などの独身寮の単身者        | ○ 寮・寄宿舎の学生・生徒<br>○ 病院・療養所の入院者<br>○ 社会施設の入所者<br>○ 自衛隊営舎内居住者<br>○ 矯正施設の入所者<br>○ その他 |

**世帯主・世帯人員**

- (1) 世帯主とは、収入の多少、住民基本台帳の届出等に関係なく、各世帯の判断によつていいます。
- (2) 世帯人員とは、世帯を構成する人（世帯員）の数をいいます。

## 世帯の家族類型

一般世帯を、その世帯員の世帯主との続き柄により、次のとおり区分しています。

| 区 分          | 内 容                                      |
|--------------|--|
| A親族のみの世帯     | 二人以上の世帯員から成る世帯のうち、世帯主と親族関係にある世帯員のみからなる世帯 |
| B非親族を含む世帯    | 二人以上の世帯員から成る世帯のうち、世帯主と親族関係にない人がいる世帯      |
| C単独世帯        | 世帯人員が一人の世帯                               |
| D世帯の家族類型「不詳」 | 世帯の家族類型が判定できない世帯                         |

また、親族のみの世帯については、その親族の中で原則として最も若い世代の夫婦とその他の親族世帯員との関係によって、次のとおり区分しています。

|             |   |
|-------------|---|
| I 核家族世帯     | (1) 夫婦のみの世帯   |
|             | (2) 夫婦と子供から成る世帯   |
|             | (3) 男親と子供から成る世帯   |
|             | (4) 女親と子供から成る世帯   |
| II 核家族以外の世帯 | (5) 夫婦と両親から成る世帯<br>1 夫婦と夫の両親から成る世帯<br>2 夫婦と妻の両親から成る世帯                                     |
|             | (6) 夫婦とひとり親から成る世帯<br>1 夫婦と夫のひとり親から成る世帯<br>2 夫婦と妻のひとり親から成る世帯                               |
|             | (7) 夫婦、子供と両親から成る世帯 <sup>1)</sup><br>1 夫婦、子供と夫の両親から成る世帯<br>2 夫婦、子供と妻の両親から成る世帯              |
|             | (8) 夫婦、子供とひとり親から成る世帯 <sup>1)</sup><br>1 夫婦、子供と夫のひとり親から成る世帯<br>2 夫婦、子供と妻のひとり親から成る世帯        |
|             | (9) 夫婦と他の親族（親、子供を含まない）から成る世帯  |
|             | (10) 夫婦、子供と他の親族（親を含まない）から成る世帯   |
|             | (11) 夫婦、親と他の親族（子供を含まない）から成る世帯<br>1 夫婦、夫の親と他の親族から成る世帯<br>2 夫婦、妻の親と他の親族から成る世帯               |
|             | (12) 夫婦、子供、親と他の親族から成る世帯 <sup>1)</sup><br>1 夫婦、子供、夫の親と他の親族から成る世帯<br>2 夫婦、子供、妻の親と他の親族から成る世帯 |
|             | (13) 兄弟姉妹のみから成る世帯   |
|             | (14) 他に分類されない世帯   |

1) 夫の親か妻の親か特定できない場合を含みます。

### 《注意点》

令和2年国勢調査の集計に用いられる「子供」の定義は複数あり、以下のとおり表章しています。

| 表 章 名          | 内 容                                       |
|----------------|---|
| 子供             | 親族内の最も若い「夫婦」からみた「子」にあたる続き柄の世帯員            |
| 子供<br>※母（父）子世帯 | 母（父）子世帯の場合は、女（男）親からみた「子」にあたる続き柄の20歳未満の世帯員 |

|                    |   |
|--------------------|---|
| 同居児                | 「母」である世帯員と同居している 20 歳以下の世帯員   |
| 子<br>※世帯主との続き柄     | 「世帯主又は代表者」とした人からみた続き柄において、「子」にあたる続き柄の世帯員（実子のほか、養子も含む）                           |
| 子<br>※子（親）との同居・非同居 | 「親」である世帯員と同居している世帯員   |
| 子供（未婚の親族）          | 未婚の親族（ただし、世帯内の「最高齢の世代」及び「他の親族」の世帯員を除く）<br>注）平成 27 年までは、「最高齢の世代」及び「他の親族」の世帯員を含む。 |

### 3 世代世帯

「3 世代世帯」とは、世帯主との続き柄が、祖父母、世帯主の父母（又は世帯主の配偶者の父母）、世帯主（又は世帯主の配偶者）、子（又は子の配偶者）及び孫の直系世代のうち、三つ以上の世代が同居していることが判定可能な世帯をいい、それ以外の世帯員がいるか否かは問いません。

したがって、4 世代以上が住んでいる場合も含まれます。また、世帯主の父母、世帯主、孫のように、子（中間の世代）がいない場合も含まれます。一方、叔父、世帯主、子のように、傍系の 3 世代で構成する世帯は含まれません。

「3 世代世帯」を構成している家族類型の区分（6 ページ参照）は以下のとおりです。

| 区 分 名                    |   |
|--------------------------|---|
| A－親族のみの世帯                | (7) 夫婦、子供と両親から成る世帯                          |
|                          | (8) 夫婦、子供とひとり親から成る世帯                        |
|                          | (9) 夫婦と他の親族（親、子供を含まない）から成る世帯 <sup>1)</sup>  |
|                          | (10) 夫婦、子供と他の親族（親を含まない）から成る世帯 <sup>1)</sup> |
|                          | (11) 夫婦、親と他の親族（子供を含まない）から成る世帯 <sup>1)</sup> |
|                          | (12) 夫婦、子供、親と他の親族から成る世帯                     |
|                          | (14) 他に分類されない世帯 <sup>1)</sup>               |
| B－非親族を含む世帯 <sup>1)</sup> |   |

1) 3 未満の世代数の世帯を除く。

### 母子世帯・父子世帯

#### (1) 母子世帯

未婚、死別又は離別の女親と、その未婚の 20 歳未満の子供のみから成る一般世帯をいいます。

#### (2) 父子世帯

未婚、死別又は離別の男親と、その未婚の 20 歳未満の子供のみから成る一般世帯をいいます。

#### (3) 母（父）子世帯（他の世帯員がいる世帯を含む）

「母子世帯」及び「父子世帯」に、未婚、死別又は離別の女（男）親と、その未婚の 20 歳未満の子供及び他の世帯員から成る一般世帯を含めた世帯をいい、世帯内の最も若い世代の親と子供により判定しています。例えば、離別の 45 歳の「世帯主」、未婚の 18 歳の「子」、未婚の 1 歳の「孫」のような世帯は、「子」と「孫」の関係を母子世帯としています。

## 65 歳以上世帯員の単独世帯・夫 65 歳以上、妻 60 歳以上の夫婦のみの世帯

### (1) 65 歳以上世帯員の単独世帯

65 歳以上の人一人のみの一般世帯をいいます。

### (2) 夫 65 歳以上、妻 60 歳以上の夫婦のみの世帯

夫 65 歳以上、妻 60 歳以上の夫婦 1 組のみの一般世帯をいいます。

平成 27 年までは(1)を「高齢単身世帯」、(2)を「高齢夫婦世帯」と表記していました。高齢単身世帯・高齢夫婦世帯については昭和 55 年から集計していますが、その定義は次のとおり各回調査で若干異なっています。

| 区 分    | 調査年               | 内 容   |
|--------|-------------------|---|
| 高齢単身世帯 | 昭和 55 年及び<br>60 年 | 60 歳以上の人一人のみの世帯<br>60 歳以上の人一人と未婚の 18 歳未満の者のみから成る世帯  |
| 高齢夫婦世帯 | 昭和 55 年及び<br>60 年 | 夫又は妻のいずれかが 60 歳以上の夫婦 1 組のみの世帯<br>いずれかが 60 歳以上の夫婦 1 組と未婚の 18 歳未満の人のみから成る世帯（ただし、未婚の 18 歳未満の人が世帯主である場合には、いずれかが 60 歳以上の夫婦が世帯主の父母又は祖父母である世帯） |
|        | 平成 2 年            | 夫又は妻のいずれかが 65 歳以上の夫婦 1 組のみの一般世帯   |

## 住居の種類

一般世帯について、住居を次のとおり区分しています。

| 区 分           | 内 容   |
|---------------|---|
| 住宅            | 一つの世帯が独立して家庭生活を営むことができる建物（完全に区画された建物の一部を含む。）<br>一戸建の住宅はもちろん、アパート、長屋などのように独立して家庭生活を営むことができるような構造になっている場合は、区画ごとに 1 戸の住宅となります。 |
| 住宅以外          | 寄宿舍・寮など生計を共にしない単身者の集まりを居住させるための建物や、病院・学校・旅館・会社・工場・事務所などの居住用でない建物<br>なお、仮小屋など臨時応急的に造られた住居などもこれに含まれます。                        |
| 住居の種類<br>「不詳」 | 未回答などにより住居の種類が判定できない場合  |

## 住宅の所有の関係

住宅に居住する一般世帯について、住宅の所有の関係を、次のとおり区分しています。

| 区 分          | 内 容  |
|--------------|--|
| 主世帯          | 「間借り」以外の次の 5 区分に居住する世帯   |
| 持ち家          | 居住する住宅がその世帯の所有である場合<br>なお、所有する住宅は登記の有無を問わず、また、分割払いの分譲住宅などで支払が完了していない場合も含まれます。                                      |
| 公営の借家        | その世帯の借りている住宅が、都道府県営又は市（区）町村営の賃貸住宅やアパートであって、かつ給与住宅でない場合   |
| 都市再生機構・公社の借家 | その世帯の借りている住宅が、都市再生機構又は都道府県・市区町村の住宅供給公社・住宅協会・開発公社などの賃貸住宅やアパートであって、かつ給与住宅でない場合<br>※雇用・能力開発機構の雇用促進住宅（移転就職者用宿舎）も含まれます。 |
| 民営の借家        | その世帯の借りている住宅が、「公営の借家」、「都市再生機構・公社の借家」及び「給与住宅」でない場合  |
| 給与住宅         | 勤務先の会社・官公庁・団体などの所有又は管理する住宅に、職務の都合上又は給与の一部として居住している場合<br>※ 家賃の支払の有無を問わず、また、勤務先の会社又は雇主が借りている一般の住                     |

|     |   |
|-----|---|
|     | 宅に住んでいる場合も含まれます。  |
| 間借り | 他の世帯が住んでいる住宅（持ち家、公営の借家、都市再生機構・公社の借家、民営の借家、給与住宅）の一部を借りて住んでいる場合 |

※ 昭和25年～40年の調査では「公営の借家」、「都市再生機構・公営の借家」及び「民営借家」をまとめて「借家」として調査しました。45年及び50年では「公営の借家」及び「都市再生機構・公社の借家」をまとめて「公営・公団・公社の賃貸住宅アパート」として調査しました。

また、昭和55年～平成12年の調査で「公団・公社の借家」として調査していたものを、平成17年調査から「都市再生機構・公社の借家」に変更し調査しています。

## 持ち家率

住宅に住む一般世帯に占める持ち家（世帯数）の割合です。

$$\text{持ち家率 (\%)} = \frac{\text{持ち家に住む一般世帯数}}{\text{住宅に住む一般世帯数}} \times 100$$

## 住宅の建て方

各世帯が居住する住宅を、その建て方により、次のとおり区分しています。

| 区 分  | 内 容  |
|------|--|
| 一戸建  | 1建物が1住宅であるもの<br>なお、店舗併用住宅の場合でも、1建物が1住宅であればここに含まれます。  |
| 長屋建  | 二つ以上の住宅を一棟に建て連ねたもので、各住宅が壁を共通にし、それぞれ別々に外部への出入口をもっているもの<br>いわゆる「テラスハウス」も含まれます。   |
| 共同住宅 | 棟の中に二つ以上の住宅があるもので、廊下・階段などを共用しているものや二つ以上の住宅を重ねて建てたもの<br>※ 1階が店舗で、2階以上が住宅になっている建物も含まれます。<br>※ 建物の階数及び世帯が住んでいる階により「1・2階建」、「3～5階建」、「6～10階建」、「11～14階建」、「15階建以上」に5区分しています。 |
| その他  | 上記以外で、例えば、工場や事務所などの一部に住宅がある場合  |

## 人口移動集計

移動人口の男女・年齢等集計は、人口等基本集計に対応しており、人口の転出入状況や5年前の常住地の市区町村と現住地の市区町村との関係などを集計したものです。

## 5年前の常住地

世帯の世帯員が5年前にふだん居住（常住）していた市区町村をいいます。

令和2年調査では、平成27年10月1日（前回調査時）に常住していた市区町村について調査し、5年前から調査時までの当該地域への転入状況を、以下の区分などで表章しています。

また、5年前には当該地域に常住していたが、転出し、令和2年調査時には他の地域に常住していた人は、「5年前の常住者」として、当該地域の結果表に表章しています。

| 区 分           | 内 容  |
|---------------|--|
| 常住者（現住地による人口） | 調査時に当該地域に常住している者   |
| 現住所           | 常住者のうち、5年前の常住地が「現在と同じ場所」の者                                       |
| 移動あり（移動人口）    | 常住者のうち、5年前の常住地が「現在と同じ場所」以外の者                                     |
| 国内から          | 常住者のうち、5年前の常住地が「同じ区・市町村内の他の場所」の者の及び「他の区・市町村」の者                   |
| 自市区町村内から      | 常住者のうち、5年前の常住地が「同じ区・市町村内の他の場所」の者及び21大都市の常住者のうち、5年前の常住地が「他の区・市町村」 |

|  |                |   |
|--|----------------|---|
|  |                | で、住んでいた場所が現在の常住地と同じ市内の他区の者                              |
|  | 県内他市町村から       | 常住者のうち、5年前の常住地が「他の区・市町村」で、住んでいた場所が現在の常住地と同じ都道府県内の他市町村の者 |
|  | 他県から           | 常住者のうち、5年前の常住地が「他の区・市町村」で、住んでいた場所が現在の常住地と別の都道府県の者       |
|  | 国外から           | 常住者のうち、5年前の常住地が「外国」の者                                   |
|  | 5年前の常住市区町村「不詳」 | 常住者のうち、5年前の常住地が「他の区・市町村」で、住んでいた場所（市区町村）が不詳の者            |
|  | 移動状況「不詳」       | 常住者のうち、5年前の常住地が不詳の者                                     |

注) 21 大都市とは、東京都特別区部及び政令指定都市をいいます。

(1) 転入者

5年前は当該地域以外に常住していたが、現在は当該地域に常住している者をいいます。  
例) ある県への転入者は、上記区分のうち「他県から」又は「国外から」に該当する者

(2) 転出者

5年前は当該地域に常住していたが、現在は当該地域以外に常住している者をいいます。

(3) 転入・転出超過数

転入者数から転出者数を差し引いた数をいいます。

(4) 転入・転出超過率

常住者（現住地による人口）に占める転入・転出超過数の割合をいいます。

### 3 不詳補完値の算出方法

総務省統計局では、令和2年国勢調査の集計に当たり、結果利用者の利便性向上を図るため、主な項目の集計結果（原数値）に含まれる「不詳」をあん分等によって補完した「不詳補完値」を算出し、これを表章した統計表を参考表として提供しています。本書に記載する年齢別人口、配偶関係別人口、日本人・外国人別人口及び5年前の常住地は不詳補完値を用いており、5年前との比較においては、平成27年国勢調査を同様の方法で遡及集計した結果（不詳補完値）を用いています。

不詳補完結果（参考表）の詳細については、以下のURLを参照ください。

<https://www.e-stat.go.jp/stat-search/files?page=1&layout=datalist&lid=000001283576>

なお、補完前の集計結果（原数値）は山形県ホームページに掲載しています。

---

---

## 令和2年国勢調査 人口等基本集計報告書（山形県）について

本報告書は、県立図書館、県行政情報センター、各市町村などで閲覧できます。

また、山形県ホームページに掲載しています。 山形県 <https://www.pref.yamagata.jp/> ※

※ トップページ「統計情報・オープンデータ」内「人口・世帯」から「国勢調査」をご覧ください。

---


---

## 令和2年国勢調査結果の利用について

国勢調査の結果を利用するには、インターネットの利用又は報告書を閲覧する方法があります。

### 1 結果の利用のしかた

#### (1) インターネットを利用する方法

総務省統計局及び政府統計の総合窓口（e-Stat）  ホームページから利用できます。

総務省統計局 <https://www.stat.go.jp/data/kokusei/2020/kekka.html>

#### (2) 報告書等を閲覧する方法

インターネット等による公表の後、主な結果を収録した報告書等は、県立図書館、県行政情報センター、各市町村などで閲覧できます。

### 2 ユーザーズガイド～結果の詳細な使いかた～

総務省統計局ホームページに掲載しています。

ユーザーズガイド <https://www.stat.go.jp/data/kokusei/2020/kekka/sankou.html>

# 令和2年国勢調査結果の概要





# 1 人 口

## (1) 県人口 ～ 総人口 1,068,027 人～

令和 2 年国勢調査による同年 10 月 1 日現在の本県の人口は 1,068,027 人で、平成 27 年国勢調査（以下「前回調査」という。）に比べ 55,864 人、5.0%減少した。

減少率は調査開始以来最も高い値となった。

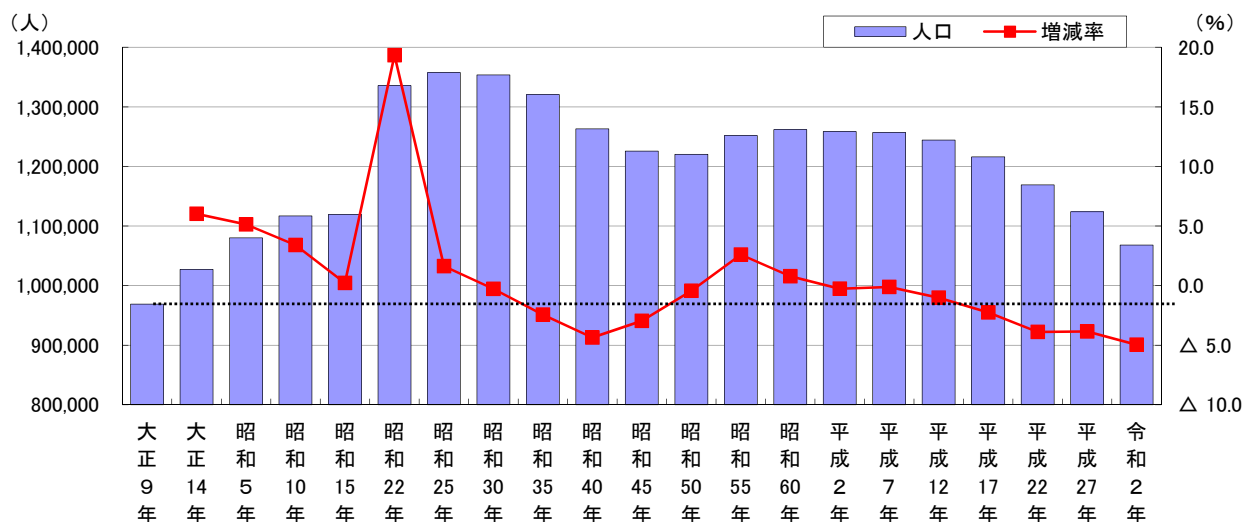
男女別では、男性が 516,438 人で、前回調査に比べ 23,788 人、4.4%の減少、女性は 551,589 人で、同 32,076 人、5.5%の減少となった。（表 1・図 1）

本県人口の推移をみると、戦後、引き揚げ者や「第一次ベビーブーム(昭和 22～24 年)」により人口の増加が続き、昭和 25 年にピークの 1,357,347 人となった。その後、高度成長期における大都市への人口流出が始まり、本県人口は減少の一途をたどり、昭和 50 年には 1,220,302 人まで減少した。高度成長期終焉により大都市への流出が減少する中、自然増加（出生数>死亡数）が社会減少（県外転出>県外転入）を上回り、昭和 55・60 年は一時増加に転じたが、平成 2 年以降は出生数の減少や若年層の県外転出などにより再び減少傾向が続いている。（P15 参考図）

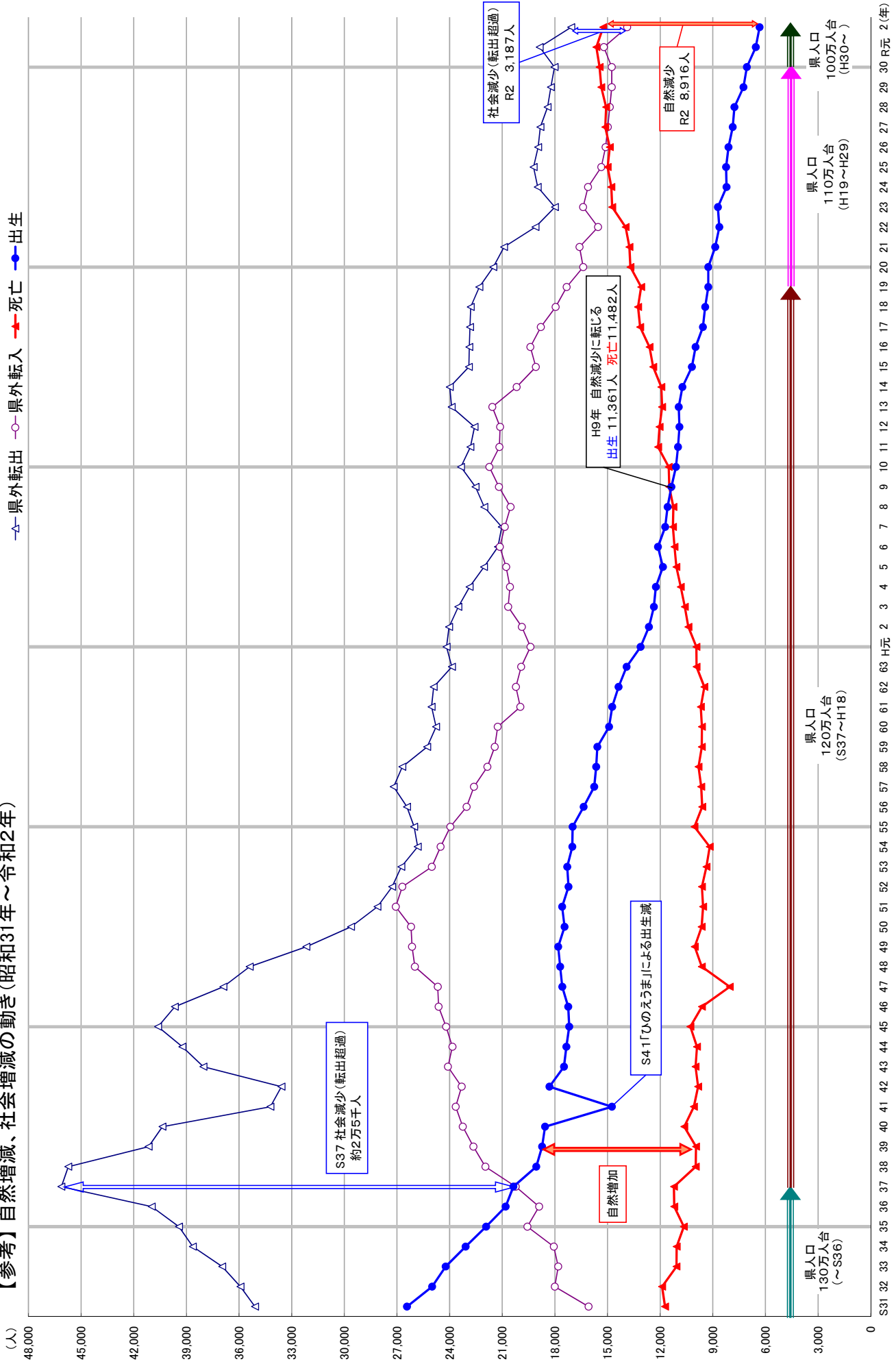
表 1 県人口の推移（大正 9 年～令和 2 年）

| 年次     | 人 口 (人)   |         |         | 前回との比較   |          |          |         |       |       |
|--------|-----------|---------|---------|----------|----------|----------|---------|-------|-------|
|        | 総数        | 男       | 女       | 増減数 (人)  |          |          | 増減率 (%) |       |       |
|        |           |         |         | 総数       | 男        | 女        | 総数      | 男     | 女     |
| 大正 9 年 | 968,925   | 478,328 | 490,597 |          |          |          |         |       |       |
| 14 年   | 1,027,297 | 506,303 | 520,994 | 58,372   | 27,975   | 30,397   | 6.0     | 5.8   | 6.2   |
| 昭和 5 年 | 1,080,034 | 532,377 | 547,657 | 52,737   | 26,074   | 26,663   | 5.1     | 5.1   | 5.1   |
| 10 年   | 1,116,822 | 549,060 | 567,762 | 36,788   | 16,683   | 20,105   | 3.4     | 3.1   | 3.7   |
| 15 年   | 1,119,338 | 548,404 | 570,934 | 2,516    | △ 656    | 3,172    | 0.2     | △ 0.1 | 0.6   |
| 22 年   | 1,335,653 | 641,447 | 694,206 | 216,315  | 93,043   | 123,272  | 19.3    | 17.0  | 21.6  |
| 25 年   | 1,357,347 | 660,555 | 696,792 | 21,694   | 19,108   | 2,586    | 1.6     | 3.0   | 0.4   |
| 30 年   | 1,353,649 | 651,737 | 701,912 | △ 3,698  | △ 8,818  | 5,120    | △ 0.3   | △ 1.3 | 0.7   |
| 35 年   | 1,320,664 | 630,997 | 689,667 | △ 32,985 | △ 20,740 | △ 12,245 | △ 2.4   | △ 3.2 | △ 1.7 |
| 40 年   | 1,263,103 | 605,185 | 657,918 | △ 57,561 | △ 25,812 | △ 31,749 | △ 4.4   | △ 4.1 | △ 4.6 |
| 45 年   | 1,225,618 | 587,515 | 638,103 | △ 37,485 | △ 17,670 | △ 19,815 | △ 3.0   | △ 2.9 | △ 3.0 |
| 50 年   | 1,220,302 | 586,918 | 633,384 | △ 5,316  | △ 597    | △ 4,719  | △ 0.4   | △ 0.1 | △ 0.7 |
| 55 年   | 1,251,917 | 605,407 | 646,510 | 31,615   | 18,489   | 13,126   | 2.6     | 3.2   | 2.1   |
| 60 年   | 1,261,662 | 609,417 | 652,245 | 9,745    | 4,010    | 5,735    | 0.8     | 0.7   | 0.9   |
| 平成 2 年 | 1,258,390 | 607,041 | 651,349 | △ 3,272  | △ 2,376  | △ 896    | △ 0.3   | △ 0.4 | △ 0.1 |
| 7 年    | 1,256,958 | 607,316 | 649,642 | △ 1,432  | 275      | △ 1,707  | △ 0.1   | 0.0   | △ 0.3 |
| 12 年   | 1,244,147 | 601,372 | 642,775 | △ 12,811 | △ 5,944  | △ 6,867  | △ 1.0   | △ 1.0 | △ 1.1 |
| 17 年   | 1,216,181 | 585,023 | 631,158 | △ 27,966 | △ 16,349 | △ 11,617 | △ 2.2   | △ 2.7 | △ 1.8 |
| 22 年   | 1,168,924 | 560,643 | 608,281 | △ 47,257 | △ 24,380 | △ 22,877 | △ 3.9   | △ 4.2 | △ 3.6 |
| 27 年   | 1,123,891 | 540,226 | 583,665 | △ 45,033 | △ 20,417 | △ 24,616 | △ 3.9   | △ 3.6 | △ 4.0 |
| 令和 2 年 | 1,068,027 | 516,438 | 551,589 | △ 55,864 | △ 23,788 | △ 32,076 | △ 5.0   | △ 4.4 | △ 5.5 |

図 1 県人口の推移（大正 9 年～令和 2 年）



【参考】自然増減、社会増減の動き(昭和31年～令和2年)



※「山形県社会的移動人口調査」結果から抜粋

## (2) 地域別人口

### ～ 4地域とも人口は減少 村山地域の人口は県人口の約半数を占める ～

県内4地域別にみると、村山地域が531,855人(構成比49.8%)で約半数を占め、次いで庄内地域が263,404人(同24.7%)、置賜地域201,846人(同18.9%)、最上地域70,922人(同6.6%)となった。

対前回増減率でみると、4地域とも減少し、減少率はそれぞれ村山地域3.6%、最上地域9.0%、置賜地域6.1%、庄内地域5.8%となり、最上地域の減少率が他地域に比べ高くなっている。

表2 地域別人口の推移(大正9年～令和2年)

| 年次    | 村山地域    |          |       |      | 最上地域    |         |       |     |
|-------|---------|----------|-------|------|---------|---------|-------|-----|
|       | 人口      | 増加数      | 増加率   | 構成比  | 人口      | 増加数     | 増加率   | 構成比 |
|       | 人       | 人        | %     | %    | 人       | 人       | %     | %   |
| 大正 9年 | 381,938 | -        | -     | 39.4 | 88,417  | -       | -     | 9.1 |
| 14年   | 412,438 | 30,500   | 8.0   | 40.1 | 93,074  | 4,657   | 5.3   | 9.1 |
| 昭和 5年 | 437,602 | 25,164   | 6.1   | 40.5 | 96,431  | 3,357   | 3.6   | 8.9 |
| 10年   | 451,317 | 13,715   | 3.1   | 40.4 | 99,248  | 2,817   | 2.9   | 8.9 |
| 15年   | 452,891 | 1,574    | 0.3   | 40.5 | 101,074 | 1,826   | 1.8   | 9.0 |
| 22年   | 545,286 | 92,395   | 20.4  | 40.8 | 124,748 | 23,674  | 23.4  | 9.3 |
| 25年   | 556,593 | 11,307   | 2.1   | 41.0 | 126,747 | 1,999   | 1.6   | 9.3 |
| 30年   | 546,890 | △ 9,703  | △ 1.7 | 40.4 | 128,597 | 1,850   | 1.5   | 9.5 |
| 35年   | 539,514 | △ 7,376  | △ 1.3 | 40.9 | 125,495 | △ 3,102 | △ 2.4 | 9.5 |
| 40年   | 526,449 | △ 13,065 | △ 2.4 | 41.7 | 116,880 | △ 8,615 | △ 6.9 | 9.3 |
| 45年   | 523,447 | △ 3,002  | △ 0.6 | 42.7 | 108,677 | △ 8,203 | △ 7.0 | 8.9 |
| 50年   | 534,343 | 10,896   | 2.1   | 43.8 | 105,253 | △ 3,424 | △ 3.2 | 8.6 |
| 55年   | 557,759 | 23,416   | 4.4   | 44.6 | 104,601 | △ 652   | △ 0.6 | 8.4 |
| 60年   | 570,443 | 12,684   | 2.3   | 45.2 | 103,629 | △ 972   | △ 0.9 | 8.2 |
| 平成 2年 | 574,451 | 4,008    | 0.7   | 45.6 | 102,214 | △ 1,415 | △ 1.4 | 8.1 |
| 7年    | 580,997 | 6,546    | 1.1   | 46.2 | 99,766  | △ 2,448 | △ 2.4 | 7.9 |
| 12年   | 581,488 | 491      | 0.1   | 46.7 | 95,410  | △ 4,356 | △ 4.4 | 7.7 |
| 17年   | 577,160 | △ 4,328  | △ 0.7 | 47.5 | 90,740  | △ 4,670 | △ 4.9 | 7.5 |
| 22年   | 563,473 | △ 13,687 | △ 2.4 | 48.2 | 84,319  | △ 6,421 | △ 7.1 | 7.2 |
| 27年   | 551,524 | △ 11,949 | △ 2.1 | 49.1 | 77,895  | △ 6,424 | △ 7.6 | 6.9 |
| 令和 2年 | 531,855 | △ 19,669 | △ 3.6 | 49.8 | 70,922  | △ 6,973 | △ 9.0 | 6.6 |

| 年次    | 置賜地域    |          |       |      | 庄内地域    |          |       |      |
|-------|---------|----------|-------|------|---------|----------|-------|------|
|       | 人口      | 増加数      | 増加率   | 構成比  | 人口      | 増加数      | 増加率   | 構成比  |
|       | 人       | 人        | %     | %    | 人       | 人        | %     | %    |
| 大正 9年 | 229,481 | -        | -     | 23.7 | 269,089 | -        | -     | 27.8 |
| 14年   | 242,073 | 12,592   | 5.5   | 23.6 | 279,712 | 10,623   | 3.9   | 27.2 |
| 昭和 5年 | 253,063 | 10,990   | 4.5   | 23.4 | 292,938 | 13,226   | 4.7   | 27.1 |
| 10年   | 265,125 | 12,062   | 4.8   | 23.7 | 301,132 | 8,194    | 2.8   | 27.0 |
| 15年   | 265,536 | 411      | 0.2   | 23.7 | 299,837 | △ 1,295  | △ 0.4 | 26.8 |
| 22年   | 307,477 | 41,941   | 15.8  | 23.0 | 358,142 | 58,305   | 19.4  | 26.8 |
| 25年   | 305,526 | △ 1,951  | △ 0.6 | 22.5 | 368,481 | 10,339   | 2.9   | 27.1 |
| 30年   | 301,901 | △ 3,625  | △ 1.2 | 22.3 | 376,261 | 7,780    | 2.1   | 27.8 |
| 35年   | 293,205 | △ 8,696  | △ 2.9 | 22.2 | 362,450 | △ 13,811 | △ 3.7 | 27.4 |
| 40年   | 274,499 | △ 18,706 | △ 6.4 | 21.7 | 345,275 | △ 17,175 | △ 4.7 | 27.3 |
| 45年   | 261,096 | △ 13,403 | △ 4.9 | 21.3 | 332,398 | △ 12,877 | △ 3.7 | 27.1 |
| 50年   | 253,105 | △ 7,991  | △ 3.1 | 20.7 | 327,601 | △ 4,797  | △ 1.4 | 26.8 |
| 55年   | 253,916 | 811      | 0.3   | 20.3 | 335,641 | 8,040    | 2.5   | 26.8 |
| 60年   | 254,891 | 975      | 0.4   | 20.2 | 332,699 | △ 2,942  | △ 0.9 | 26.4 |
| 平成 2年 | 253,362 | △ 1,529  | △ 0.6 | 20.1 | 328,363 | △ 4,336  | △ 1.3 | 26.1 |
| 7年    | 250,816 | △ 2,546  | △ 1.0 | 20.0 | 325,379 | △ 2,984  | △ 0.9 | 25.9 |
| 12年   | 246,684 | △ 4,132  | △ 1.6 | 19.8 | 320,565 | △ 4,814  | △ 1.5 | 25.8 |
| 17年   | 238,788 | △ 7,896  | △ 3.2 | 19.6 | 309,493 | △ 11,072 | △ 3.5 | 25.4 |
| 22年   | 226,989 | △ 11,799 | △ 4.9 | 19.4 | 294,143 | △ 15,350 | △ 5.0 | 25.2 |
| 27年   | 214,975 | △ 12,014 | △ 5.3 | 19.1 | 279,497 | △ 14,646 | △ 5.0 | 24.9 |
| 令和 2年 | 201,846 | △ 13,129 | △ 6.1 | 18.9 | 263,404 | △ 16,093 | △ 5.8 | 24.7 |

### (3) 市町村別人口 ～全市町村で人口が減少～

市町村別にみると、最も多いのは山形市の247,590人で、次いで鶴岡市の122,347人、酒田市の100,273人、米沢市の81,252人、天童市の62,140人となっている。

一方、最も少ないのは、大蔵村の3,028人で、次いで鮭川村の3,902人、戸沢村の4,199人、西川町の4,956人、舟形町の5,007人となっている。

前回調査と比較して人口が増加した市町村はなく、全ての市町村で人口が減少した。

減少数が最も多い市町村は鶴岡市の7,305人で、次いで山形市の6,242人、酒田市の5,971人、米沢市の4,701人、新庄市の2,462人となった。減少率が最も高いのは金山町の13.0%で、次いで西川町の12.1%、戸沢村の12.0%、尾花沢市の11.7%、真室川町の11.5%となっている。(表3、表4)

表3 上位5市町村(人口、対前回人口増減数・人口増減率)

| 区 分       | 1位              | 2位              | 3位              | 4位             | 5位             |
|-----------|-----------------|-----------------|-----------------|----------------|----------------|
| 人口が多い市町村  | 山形市<br>247,590人 | 鶴岡市<br>122,347人 | 酒田市<br>100,273人 | 米沢市<br>81,252人 | 天童市<br>62,140人 |
| 人口が少ない市町村 | 大蔵村<br>3,028人   | 鮭川村<br>3,902人   | 戸沢村<br>4,199人   | 西川町<br>4,956人  | 舟形町<br>5,007人  |
| 増加数が多い市町村 |                 |                 |                 |                |                |
| 減少数が多い市町村 | 鶴岡市<br>△7,305人  | 山形市<br>△6,242人  | 酒田市<br>△5,971人  | 米沢市<br>△4,701人 | 新庄市<br>△2,462人 |
| 増加率が高い市町村 |                 |                 |                 |                |                |
| 減少率が高い市町村 | 金山町<br>△13.0%   | 西川町<br>△12.1%   | 戸沢村<br>△12.0%   | 尾花沢市<br>△11.7% | 真室川町<br>△11.5% |

人口減少の傾向をみると、減少率が10%を超える市町村が前回の6市町村から9市町村へと増加している。(表4)

表4 人口増減率別市町村数(昭和55年～令和2年)

| 区分      | 市町村<br>総数 | 増加した市町村数   |              |    | 減少した市町村数     |              |             |   | 備考(増減率の大きい主な市町村)  |
|---------|-----------|------------|--------------|----|--------------|--------------|-------------|---|---|
|         |           | 5.0%<br>以上 | 4.9~<br>0.0% |    | 0.0~<br>4.9% | 5.0~<br>9.9% | 10.0<br>%以上 |   |   |
| S55~60年 | 44        | 17         | 0            | 17 | 27           | 26           | 1           | 0 |   |
| S60~H2年 | 44        | 9          | 0            | 9  | 35           | 32           | 2           | 1 | [減少]西川町(△10.1%)   |
| H2~7年   | 44        | 10         | 2            | 8  | 34           | 30           | 4           | 0 | [増加]天童市(5.7%)、中山町(5.2%)   |
| H7~12年  | 44        | 8          | 0            | 8  | 36           | 24           | 12          | 0 |   |
| H12~17年 | 38        | 5          | 0            | 5  | 33           | 18           | 15          | 0 | [増加]東根市(2.3%)、三川町(1.6%)、天童市(1.0%)<br>寒河江市(0.6%)、山形市(0.3%)   |
| H17~22年 | 35        | 1          | 0            | 1  | 34           | 14           | 17          | 3 | [増加]東根市(1.3%)<br>[減少]大蔵村(△11.0%)、鮭川村(△10.7%)、戸沢村(△10.3%)  |
| H22~27年 | 35        | 1          | 0            | 1  | 34           | 8            | 20          | 6 | [増加]東根市(2.9%)<br>[減少]真室川町(△11.2%)、小国町(△11.2%)、鮭川村(△11.2%)<br>尾花沢市(△10.6%)、西川町(△10.1%)、戸沢村(△10.1%)                 |
| H27~R2年 | 35        | 0          | 0            | 0  | 35           | 7            | 19          | 9 | [減少]金山町(△13.0%)、西川町(△12.1%)、戸沢村(△12.0%)、<br>尾花沢市(△11.7%)、真室川町(△11.5%)、大蔵村(△11.3%)<br>舟形町(△11.1%)、大石田町、朝日町(△10.6%) |

图2 市町村別人口（令和2年10月1日現在）

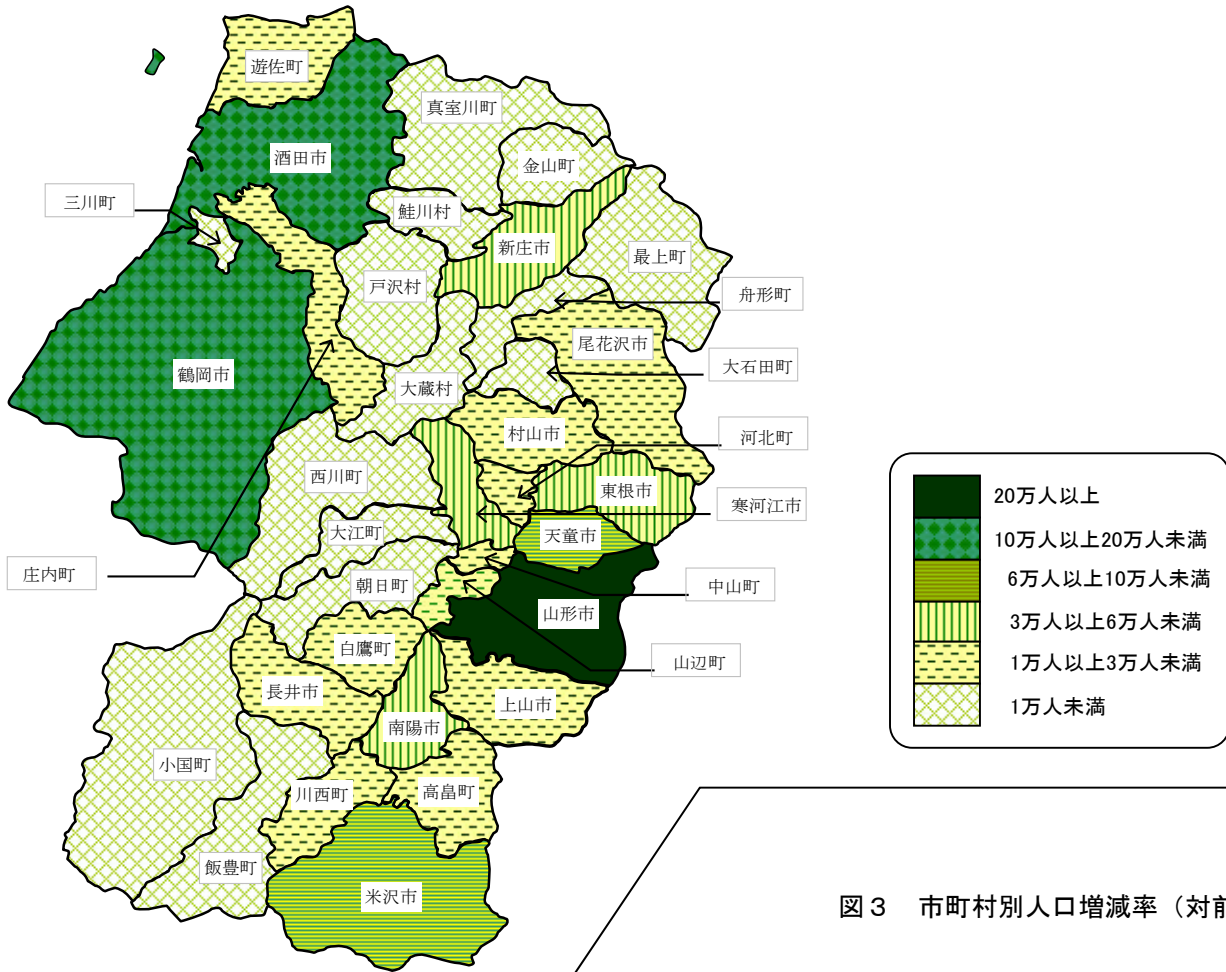
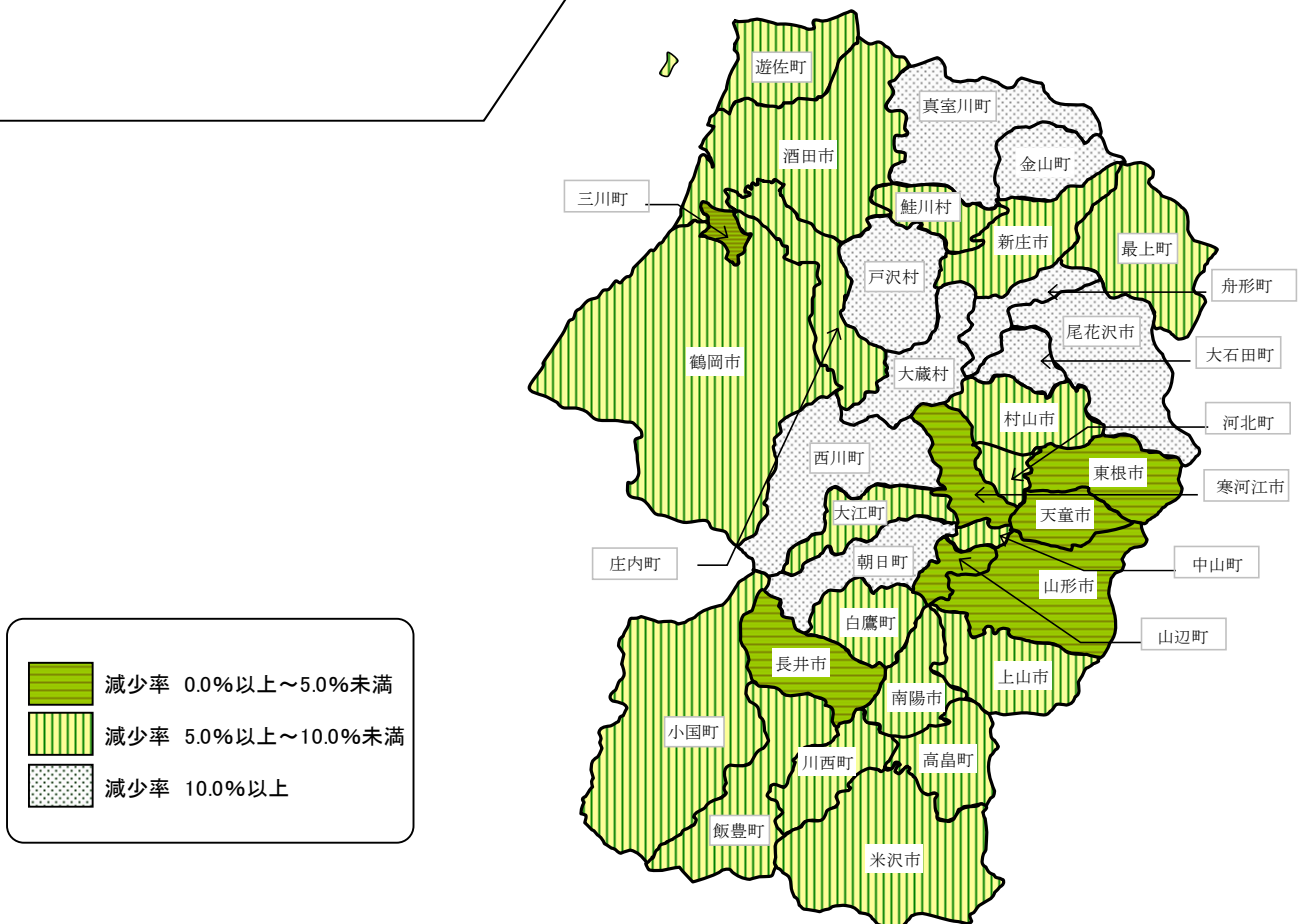


图3 市町村別人口増減率（対前回）



#### (4) 市部・郡部別人口 ～ 郡部人口は県人口の2割を切る ～

令和2年の人口を市部・郡部別にみると、市部人口は859,465人、郡部人口は208,562人で、県人口に占める割合は、それぞれ80.5%、19.5%となった。(表5)

推移をみると、第1回調査の大正9年における県人口に占める割合は市部9.4%(2市)、郡部90.6%(228町村)であったが、戦後、1953年(昭和28年)に町村合併促進法が施行され、全国的に市町村合併が進み(昭和の大合併)、昭和35年国勢調査において、市部58.4%(12市)、郡部41.6%(36町村)となり、市部・郡部人口が逆転した。

さらに、「平成の大合併」と言われた平成15～17年当時、本県でも、17年7月に庄内町、10月に新鶴岡市、11月に新酒田市<sup>\*</sup>が誕生し、郡部人口は17年調査で25%を下回った。

市部・郡部別人口は、直接の人口増減のほか、市町村合併が大きくかかわっている。

※ 平成17年国勢調査時点では酒田市は合併前の境域(旧酒田市、八幡町、松山町、平田町)で表章されている。

表5 市部、郡部別人口の推移(大正9年～令和2年)

| 年次   | 総数(人)     | 人口(人)   |           | 対前回増減数(人) |          | 対前回増減率(%) |       | 県人口に占める割合(%) |      | 市町村数 |     |
|------|-----------|---------|-----------|-----------|----------|-----------|-------|--------------|------|------|-----|
|      |           | 市部      | 郡部        | 市部        | 郡部       | 市部        | 郡部    | 市部           | 郡部   | 市部   | 郡部  |
| 大正9年 | 968,925   | 91,406  | 877,519   | -         | -        | -         | -     | 9.4          | 90.6 | 2    | 228 |
| 14年  | 1,027,297 | 132,426 | 894,871   | 41,020    | 17,352   | 44.9      | 2.0   | 12.9         | 87.1 | 3    | 226 |
| 昭和5年 | 1,080,034 | 142,470 | 937,564   | 10,044    | 42,693   | 7.6       | 4.8   | 13.2         | 86.8 | 3    | 225 |
| 10年  | 1,116,822 | 189,469 | 927,353   | 46,999    | △10,211  | 33.0      | △1.1  | 17.0         | 83.0 | 4    | 224 |
| 15年  | 1,119,338 | 185,944 | 933,394   | △3,525    | 6,041    | △1.9      | 0.7   | 16.6         | 83.4 | 4    | 224 |
| 22年  | 1,335,653 | 246,294 | 1,089,359 | 60,350    | 155,965  | 32.5      | 16.7  | 18.4         | 81.6 | 4    | 221 |
| 25年  | 1,357,347 | 289,348 | 1,067,999 | 43,054    | △21,360  | 17.5      | △2.0  | 21.3         | 78.7 | 5    | 218 |
| 30年  | 1,353,649 | 632,086 | 721,563   | 342,738   | △346,436 | 118.5     | △32.4 | 46.7         | 53.3 | 9    | 52  |
| 35年  | 1,320,664 | 770,988 | 549,676   | 138,902   | △171,887 | 22.0      | △23.8 | 58.4         | 41.6 | 12   | 36  |
| 40年  | 1,263,103 | 783,556 | 479,547   | 12,568    | △70,129  | 1.6       | △12.8 | 62.0         | 38.0 | 12   | 34  |
| 45年  | 1,225,618 | 822,805 | 402,813   | 39,249    | △76,734  | 5.0       | △16.0 | 67.1         | 32.9 | 13   | 31  |
| 50年  | 1,220,302 | 839,527 | 380,775   | 16,722    | △22,038  | 2.0       | △5.5  | 68.8         | 31.2 | 13   | 31  |
| 55年  | 1,251,917 | 875,386 | 376,531   | 35,859    | △4,244   | 4.3       | △1.1  | 69.9         | 30.1 | 13   | 31  |
| 60年  | 1,261,662 | 888,792 | 372,870   | 13,406    | △3,661   | 1.5       | △1.0  | 70.4         | 29.6 | 13   | 31  |
| 平成2年 | 1,258,390 | 894,210 | 364,180   | 5,418     | △8,690   | 0.6       | △2.3  | 71.1         | 28.9 | 13   | 31  |
| 7年   | 1,256,958 | 902,600 | 354,358   | 8,390     | △9,822   | 0.9       | △2.7  | 71.8         | 28.2 | 13   | 31  |
| 12年  | 1,244,147 | 902,925 | 341,222   | 325       | △13,136  | 0.0       | △3.7  | 72.6         | 27.4 | 13   | 31  |
| 17年  | 1,216,181 | 934,911 | 281,270   | 31,986    | △59,952  | 3.5       | △17.6 | 76.9         | 23.1 | 13   | 25  |
| 22年  | 1,168,924 | 924,003 | 244,921   | △10,908   | △36,349  | △1.2      | △12.9 | 79.0         | 21.0 | 13   | 22  |
| 27年  | 1,123,891 | 897,041 | 226,850   | △26,962   | △18,071  | △2.9      | △7.4  | 79.8         | 20.2 | 13   | 22  |
| 令和2年 | 1,068,027 | 859,465 | 208,562   | △37,576   | △18,288  | △4.2      | △8.1  | 80.5         | 19.5 | 13   | 22  |

注) 各年の人口は調査実施当時の市町村境域による人口

## (5) 人口集中地区人口 ～人口密度が減少～

人口集中地区の設定数は、前回調査から1地区減少し、14市町15地区となっている。

設定面積は129.59㎢で前回調査に比べ13.41㎢増加し、集計が始まった昭和35年以降増加を続けている。地区内の人口は492,405人（県人口の46.1%）で前回調査に比べ1,393人増加（増加率0.3%）し、平成7年の調査ぶりに増加に転じた。

一方、1㎢あたりの人口密度は3,799.7人で前回調査より426.6人減少している。

市町村別にみると、設定地区内の人口が増加したのは5市2町でその他は減少した。（表6、表7）

表6 人口集中地区（人口、面積、人口密度、世帯数 平成27年・令和2年）

| 地域<br>〔人口集中地区DIDs〕 | 人口        |         |         |                          | 面積 <sup>2)</sup> |                 | 前回との比較 |       |                       | 人口密度<br>(1km2あたり)<br>(a)/(b) | 世帯数(令和2年) |            |              |
|--------------------|-----------|---------|---------|--------------------------|------------------|-----------------|--------|-------|-----------------------|------------------------------|-----------|------------|--------------|
|                    | 令和2年      |         |         | 平成27年                    | 令和2年<br>(b)      | 平成27年           | 人口(総数) |       | 面積<br>km <sup>2</sup> |                              | 総数<br>世帯  | 一般世帯<br>世帯 | 施設等の世帯<br>世帯 |
|                    | 総数<br>(a) | 男       | 女       | 総数 <sup>1)</sup><br>(組替) |                  |                 | 増減数    | 増減率   |                       |                              |           |            |              |
|                    | 人         | 人       | 人       | 人                        | km <sup>2</sup>  | km <sup>2</sup> | 人      | %     | km <sup>2</sup>       |                              | 人         | 世帯         | 世帯           |
| 山形県                | 492,405   | 237,495 | 254,910 | 491,012                  | 129.59           | 116.18          | 1,393  | 0.3   | 13.41                 | 3,799.7                      | 208,738   | 208,285    | 453          |
| 市部                 | 478,983   | 231,004 | 247,979 | 478,609                  | 125.71           | 112.94          | 374    | 0.1   | 12.77                 | 3,810.2                      | 204,138   | 203,689    | 449          |
| 郡部                 | 13,422    | 6,491   | 6,931   | 12,403                   | 3.89             | 3.25            | 1,019  | 8.2   | 0.64                  | 3,450.4                      | 4,600     | 4,596      | 4            |
| 山形市                | 184,382   | 88,168  | 96,214  | 180,878                  | 36.79            | 33.00           | 3,504  | 1.9   | 3.79                  | 5,011.7                      | 81,574    | 81,426     | 148          |
| 米沢市                | 43,470    | 21,861  | 21,609  | 45,777                   | 13.77            | 13.01           | △2,307 | △5.0  | 0.76                  | 3,156.9                      | 19,628    | 19,588     | 40           |
| 鶴岡市                | 57,238    | 27,467  | 29,771  | 58,040                   | 15.06            | 14.14           | △802   | △1.4  | 0.92                  | 3,800.7                      | 25,002    | 24,954     | 48           |
| 酒田市                | 58,673    | 27,771  | 30,902  | 58,133                   | 17.42            | 16.19           | 540    | 0.9   | 1.23                  | 3,368.1                      | 25,399    | 25,331     | 68           |
| Ⅰ(酒田)              | 52,740    | 24,940  | 27,800  | 52,125                   | 16.32            | 15.11           | 615    | 1.2   | 1.21                  | 3,231.6                      | 22,886    | 22,822     | 64           |
| Ⅱ(若宮)              | 5,933     | 2,831   | 3,102   | 6,008                    | 1.10             | 1.08            | △75    | △1.2  | 0.02                  | 5,393.6                      | 2,513     | 2,509      | 4            |
| 新庄市                | 17,737    | 8,429   | 9,308   | 18,853                   | 5.07             | 4.98            | △1,116 | △5.9  | 0.09                  | 3,498.4                      | 7,545     | 7,502      | 43           |
| 寒河江市               | 22,118    | 10,755  | 11,363  | 20,069                   | 7.53             | 6.72            | 2,049  | 10.2  | 0.81                  | 2,937.3                      | 7,933     | 7,921      | 12           |
| 上山市                | 15,611    | 7,392   | 8,219   | 16,671                   | 4.31             | 3.93            | △1,060 | △6.4  | 0.38                  | 3,622.0                      | 6,065     | 6,053      | 12           |
| 村山市                | 6,958     | 3,360   | 3,598   | 7,275                    | 2.18             | 2.11            | △317   | △4.4  | 0.07                  | 3,191.7                      | 2,522     | 2,522      | -            |
| 長井市                | 10,538    | 5,156   | 5,382   | 10,331                   | 3.93             | 3.71            | 207    | 2.0   | 0.22                  | 2,681.4                      | 4,318     | 4,307      | 11           |
| 天童市                | 39,650    | 19,284  | 20,366  | 37,683                   | 11.30            | 7.81            | 1,967  | 5.2   | 3.49                  | 3,508.8                      | 15,772    | 15,747     | 25           |
| 東根市                | 16,300    | 8,349   | 7,951   | 18,120                   | 6.69             | 5.70            | △1,820 | △10.0 | 0.99                  | 2,436.5                      | 5,913     | 5,880      | 33           |
| Ⅰ(神町)              |           |         |         | 10,322                   |                  | 3.53            |        |       |                       |                              |           |            |              |
| Ⅱ(東根)              |           |         |         | 7,798                    |                  | 2.17            |        |       |                       |                              |           |            |              |
| 南陽市                | 6,308     | 3,012   | 3,296   | 6,779                    | 1.66             | 1.64            | △471   | △6.9  | 0.02                  | 3,800.0                      | 2,467     | 2,458      | 9            |
| 山辺町                | 7,235     | 3,518   | 3,717   | 6,882                    | 2.01             | 1.79            | 353    | 5.1   | 0.22                  | 3,599.5                      | 2,382     | 2,381      | 1            |
| 河北町                | 6,187     | 2,973   | 3,214   | 5,521                    | 1.88             | 1.46            | 666    | 12.1  | 0.42                  | 3,291.0                      | 2,218     | 2,215      | 3            |

注1) 酒田市は2地区設定されている。

注2) 面積は総務省統計局において算定したもの。

1) 人口欄の「平成27年総数(組替)」は、令和2年10月1日現在の市町村の境域に基づいて組み替えた平成27年の人口を示す。

2) 表章単位以下で合計しているため、市町村合計とは一致しない。

表7 人口集中地区人口の推移（昭和35年～令和2年）

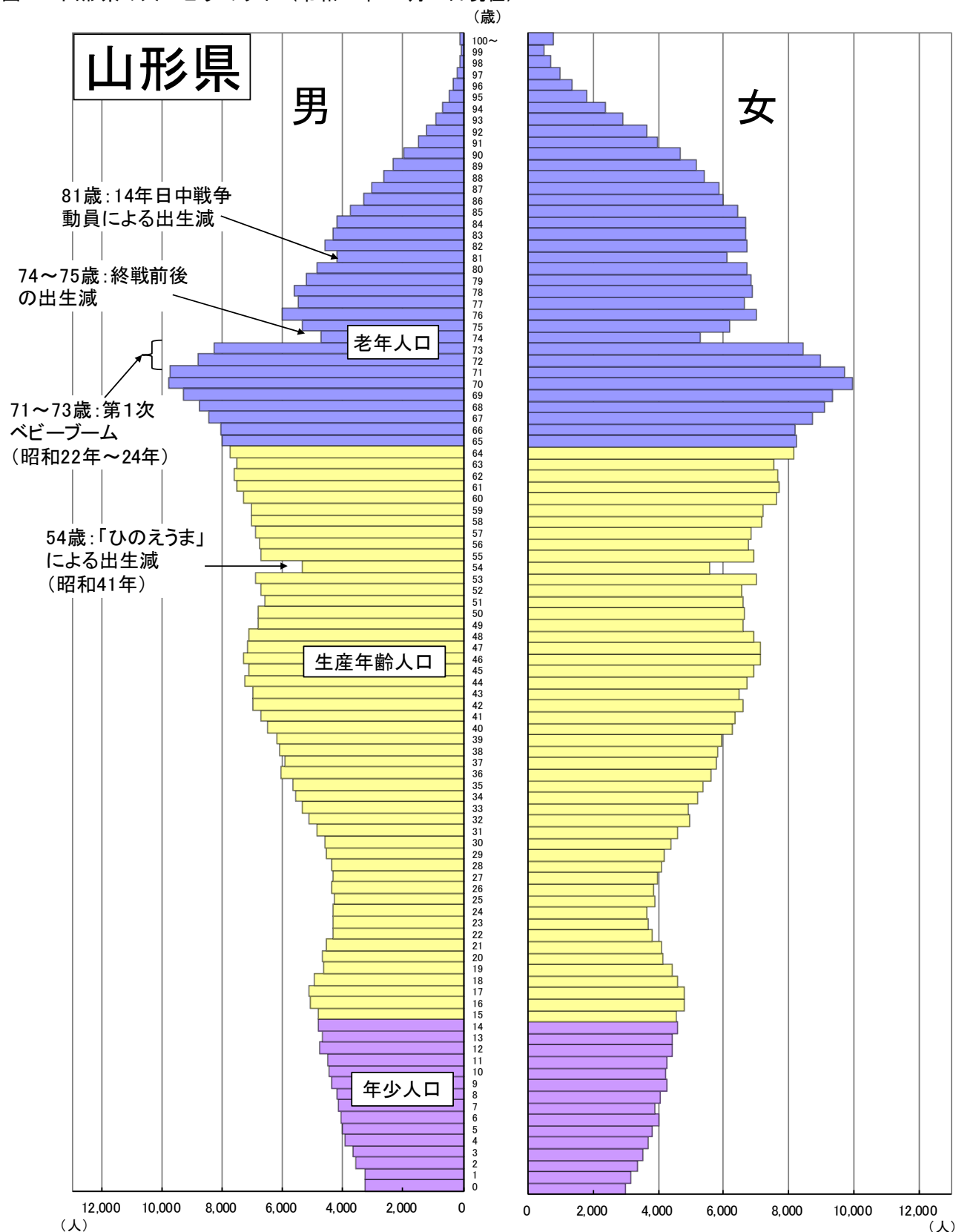
| 人口集中地区          | 昭和35年   | 昭和40年   | 昭和45年    | 昭和50年   | 昭和55年   | 昭和60年   | 平成2年    | 平成7年    | 平成12年   | 平成17年   | 平成22年   | 平成27年   | 令和2年    |
|-----------------|---------|---------|----------|---------|---------|---------|---------|---------|---------|---------|---------|---------|---------|
| 人口              | 303,891 | 340,265 | 393,688  | 435,679 | 466,676 | 462,596 | 495,460 | 519,856 | 515,184 | 504,478 | 495,490 | 491,012 | 492,405 |
| 前回比(人)          | -       | 36,374  | 53,423   | 41,991  | 30,997  | △4,080  | 32,864  | 24,396  | △4,672  | △10,706 | △8,988  | △4,478  | 1,393   |
| 増減率(%)          | -       | 12.0    | 15.7     | 10.7    | 7.1     | △0.9    | 7.1     | 4.9     | △0.9    | △2.1    | △1.8    | △0.9    | 0.3     |
| 設定面積(㎢)         | 35.0    | 43.4    | 60.6     | 74.4    | 92.8    | 95.2    | 106.1   | 112.1   | 112.91  | 113.76  | 115.02  | 116.18  | 129.59  |
| 前回比(㎢)          | -       | 8.40    | 17.20    | 13.80   | 18.40   | 2.40    | 10.90   | 6.00    | 0.81    | 0.85    | 1.26    | 1.16    | 13.41   |
| 人口密度<br>(1㎢あたり) | 8,682.6 | 7,840.2 | 6,496.5  | 5,855.9 | 5,028.8 | 4,859.2 | 4,669.7 | 4,637.4 | 4,562.8 | 4,434.6 | 4,307.9 | 4,226.3 | 3,799.7 |
| 前回比(人)          | -       | △842.4  | △1,343.7 | △640.6  | △827.1  | △169.6  | △189.5  | △32.3   | △74.6   | △128.2  | △126.7  | △81.6   | △426.6  |

## 2 年齢別人口

### (1) 人口ピラミッド

本県の人口ピラミッドをみると、第1次ベビーブーム世代(昭和22~24年生まれ)が65歳以上となり、ピラミッド上部への偏りが大きくなっている。また、全国の人口ピラミッドに見られる46~49歳の第2次ベビーブーム世代(昭和46~49年生まれ)の盛り上がり、若年層の転出超過が続く本県の場合では見られない。(図4・図5)

図4 山形県の人口ピラミッド(令和2年10月1日現在)



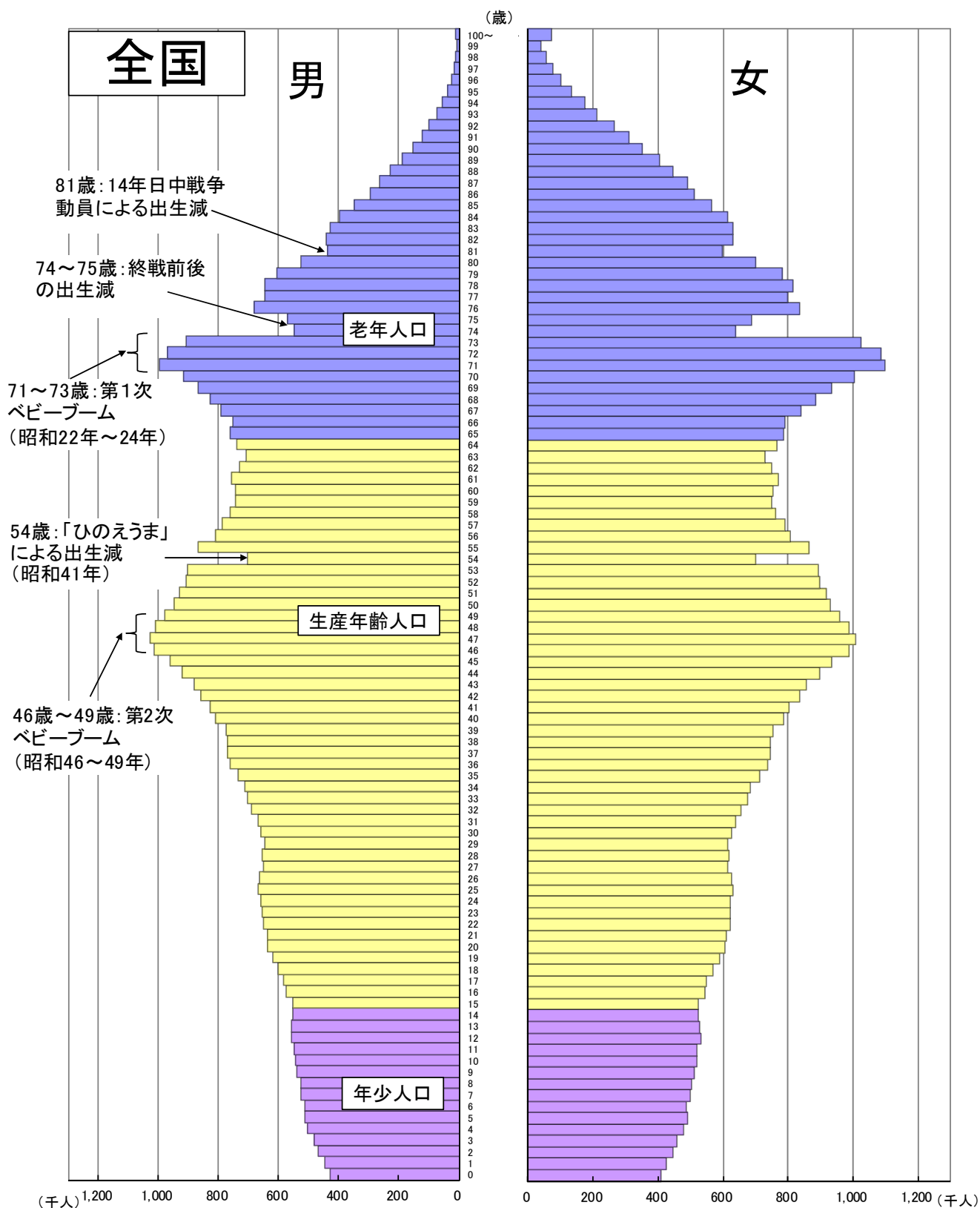
注) 不詳補完値による。



年齢別（各歳）で最も人口が多いのは、70歳で19,719人となっている。また、男女別でも、男女ともに70歳（男性9,771人、女性9,948人）の人口が最も多い。

（p 63 統計表 I 第7表参照）

図5 全国の人口ピラミッド（令和2年10月1日現在）



注) 不詳補完値による。

## (2) 若年層の人口

本県における人口減少の要因の一つとされる若年層の転出超過について、調査時高校卒業前（14～17歳）の人口を5年後（19～22歳）の人口と比較すると、対前回比で約2～3割減少していることがわかる。

更に、その年代の人口の状況を10年後、15年後とみていくと、高校卒業前の人口まで回復していない状況がわかる。（表8）

表8 年齢別人口の推移（若年層を抜粋 平成7年～令和2年）

（単位：歳、人）

| 調査当時の年齢・人口     |        |                 |        |                 |        |                 |        |                |        | 前回調査との比較      |        |        |         |         |         |        |        |
|----------------|--------|-----------------|--------|-----------------|--------|-----------------|--------|----------------|--------|---------------|--------|--------|---------|---------|---------|--------|--------|
| 平成7年<br>(25年前) |        | 平成12年<br>(20年前) |        | 平成17年<br>(15年前) |        | 平成22年<br>(10年前) |        | 平成27年<br>(5年前) |        | 令和2年          |        | H7→H12 | H12→H17 | H17→H22 | H22→H27 | H27→R2 |        |
| 年齢             | 人口     | 年齢              | 人口     | 年齢              | 人口     | 年齢              | 人口     | 年齢             | 人口     | 年齢            | 人口     | 総数     | 総数      | 総数      | 総数      | 総数     |        |
| 22             | 12,850 | 27              | 14,656 | 32              | 14,642 | 37              | 14,283 | 42             | 14,446 | 47            | 14,287 | 1,806  | △14     | △359    | 102     | △159   |        |
| 21             | 13,603 | 26              | 14,729 | 31              | 14,814 | 36              | 14,505 | 41             | 14,518 | 46            | 14,413 | 1,126  | 85      | △309    | △44     | △105   |        |
| 20             | 13,249 | 25              | 14,336 | 30              | 14,297 | 35              | 14,157 | 40             | 14,180 | 45            | 14,018 | 1,087  | △39     | △140    | △25     | △162   |        |
| 19             | 12,839 | 24              | 14,283 | 29              | 14,284 | 34              | 13,953 | 39             | 14,083 | 44            | 13,975 | 1,444  | 1       | △331    | 80      | △108   |        |
| 18             | 15,038 | 23              | 13,614 | 28              | 13,520 | 33              | 13,363 | 38             | 13,509 | 43            | 13,435 | △1,424 | △94     | △157    | 107     | △74    |        |
| (※)            |        |                 |        |                 |        |                 |        |                |        | H7→R2<br>増減数  |        |        |         |         |         |        |        |
| 17             | 17,605 | 22              | 13,470 | 27              | 13,642 | 32              | 13,563 | 37             | 13,588 | 42            | 13,594 | △4,135 | 172     | △79     | △27     | 6      | △4,063 |
| 16             | 17,169 | 21              | 12,560 | 26              | 13,142 | 31              | 12,929 | 36             | 13,000 | 41            | 13,079 | △4,609 | 582     | △213    | 23      | 79     | △4,138 |
| 15             | 17,092 | 20              | 11,932 | 25              | 12,759 | 30              | 12,637 | 35             | 12,794 | 40            | 12,742 | △5,160 | 827     | △122    | 106     | △52    | △4,401 |
| 14             | 16,391 | 19              | 11,183 | 24              | 12,337 | 29              | 12,020 | 34             | 12,117 | 39            | 12,153 | △5,208 | 1,154   | △317    | 48      | 36     | △4,287 |
| 13             | 15,865 | 18              | 13,423 | 23              | 12,033 | 28              | 11,732 | 33             | 11,893 | 38            | 11,941 | △2,442 | △1,390  | △301    | 115     | 48     |        |
|                |        |                 |        |                 |        |                 |        |                |        | H12→R2<br>増減数 |        |        |         |         |         |        |        |
| 12             | 15,655 | 17              | 15,560 | 22              | 11,753 | 27              | 11,533 | 32             | 11,674 | 37            | 11,676 | △95    | △3,807  | △220    | 91      | 2      | △3,934 |
| 11             | 15,653 | 16              | 15,685 | 21              | 11,472 | 26              | 11,228 | 31             | 11,597 | 36            | 11,646 | 32     | △4,213  | △244    | 301     | 49     | △4,107 |
| 10             | 15,066 | 15              | 15,078 | 20              | 10,915 | 25              | 10,636 | 30             | 10,883 | 35            | 10,985 | 12     | △4,163  | △279    | 165     | 102    | △4,175 |
| 9              | 14,788 | 14              | 14,741 | 19              | 10,523 | 24              | 10,527 | 29             | 10,678 | 34            | 10,741 | △47    | △4,218  | 4       | 76      | 63     | △4,075 |
| 8              | 14,261 | 13              | 14,370 | 18              | 12,198 | 23              | 10,099 | 28             | 10,246 | 33            | 10,270 | 109    | △2,172  | △2,099  | 83      | 24     |        |
|                |        |                 |        |                 |        |                 |        |                |        | H17→R2<br>増減数 |        |        |         |         |         |        |        |
| 7              | 14,131 | 12              | 14,199 | 17              | 14,043 | 22              | 9,663  | 27             | 9,956  | 32            | 10,078 | 68     | △156    | △4,380  | 211     | 122    | △4,047 |
| 6              | 13,502 | 11              | 13,533 | 16              | 13,596 | 21              | 9,139  | 26             | 9,339  | 31            | 9,436  | 31     | 63      | △4,457  | 112     | 97     | △4,248 |
| 5              | 12,870 | 10              | 12,894 | 15              | 12,939 | 20              | 8,814  | 25             | 8,891  | 30            | 8,984  | 24     | 45      | △4,125  | △3      | 93     | △4,035 |
| 4              | 12,525 | 9               | 12,618 | 14              | 12,499 | 19              | 8,512  | 24             | 8,792  | 29            | 8,733  | 93     | △119    | △3,987  | 158     | △59    | △3,888 |
| 3              | 12,280 | 8               | 12,317 | 13              | 12,298 | 18              | 10,430 | 23             | 8,833  | 28            | 8,480  | 37     | △19     | △1,868  | △1,731  | △353   |        |
|                |        |                 |        |                 |        |                 |        |                |        | H22→R2<br>増減数 |        |        |         |         |         |        |        |
| 2              | 12,001 | 7               | 12,082 | 12              | 12,066 | 17              | 12,104 | 22             | 8,576  | 27            | 8,296  | 81     | △16     | 38      | △3,660  | △280   | △3,940 |
| 1              | 11,989 | 6               | 12,046 | 11              | 12,016 | 16              | 12,044 | 21             | 8,510  | 26            | 8,212  | 57     | △30     | 28      | △3,700  | △298   | △3,998 |
| 0              | 11,619 | 5               | 11,818 | 10              | 11,774 | 15              | 11,808 | 20             | 8,684  | 25            | 8,162  | 199    | △44     | 34      | △3,259  | △522   | △3,781 |
|                |        |                 |        |                 |        |                 |        |                |        | H27→R2<br>増減数 |        |        |         |         |         |        |        |
|                |        | 4               | 11,583 | 9               | 11,575 | 14              | 11,476 | 19             | 8,572  | 24            | 8,003  |        | △8      | △99     | △3,020  | △569   | △3,589 |
|                |        | 3               | 11,386 | 8               | 11,190 | 13              | 11,136 | 18             | 9,886  | 23            | 8,023  |        | △196    | △54     | △1,325  | △1,863 |        |
|                |        | 2               | 11,023 | 7               | 10,993 | 12              | 10,969 | 17             | 11,077 | 22            | 8,145  |        | △30     | △24     | 90      | △2,932 |        |
|                |        | 1               | 10,825 | 6               | 10,909 | 11              | 10,710 | 16             | 10,892 | 21            | 8,670  |        | 84      | △199    | 167     | △2,222 |        |
|                |        | 0               | 10,747 | 5               | 10,771 | 10              | 10,677 | 15             | 10,762 | 20            | 8,840  |        | 24      | △94     | 73      | △1,922 |        |
|                |        | 4               | 10,835 | 9               | 10,667 | 14              | 10,767 | 19             | 9,028  |               |        |        |         | △168    | 85      | △1,739 |        |

### ・この表の見方

各年の各歳別人口はその調査年の人口。右に進むと、5年後～25年後の年齢別人口をみることができる。

(※)平成7年当時17歳の人口：17,605人⇒(5年後)平成12年当時22歳人口：13,470人(5年間で4,135人減少したことになる)

注1)平成27年及び令和2年の人口は不詳補完値による。なお、平成27年から令和2年の増減数は不詳補完値により、平成27年以前の増減数は原数値により算出。

### (3) 年齢3区分別人口 ～老年人口 3割を超える～

本県人口を年齢3区分別でみると、15歳未満の年少人口は120,271人、15～64歳の生産年齢人口は586,578人、65歳以上の老年人口は361,178人で、総人口に占める割合はそれぞれ11.3%、54.9%、33.8%となっている。(表10、図6)

#### 【年齢3区分別人口割合の推移】

##### ア 年少人口（15歳未満） — 過去最低 —

昭和10年の40.6%をピークとして、15年以降一貫して低下を続けている。

##### イ 生産年齢人口（15～64歳）

昭和50年の68.1%をピークとして、55年以降一貫して低下を続けている。

##### ウ 老年人口（65歳以上） — 3割を超える —

最低は昭和5年の3.9%、50年には10%を超え、平成12年には20%を超えた。前回調査では30.7%となり、調査開始以降初めて人口の3割を超えた。今回調査では更に上昇し、33.8%となった。(全国6位。全国1位は秋田県の37.5%)

#### 【対前回増減数・増減率の推移】

##### ア 年少人口（15歳未満）

平成7年以降、10%台の減少率が続いている。前回調査で減少幅が縮小し9.3%となったが、今回調査では11.6%と再び10%台となった。

##### イ 生産年齢人口（15～64歳）

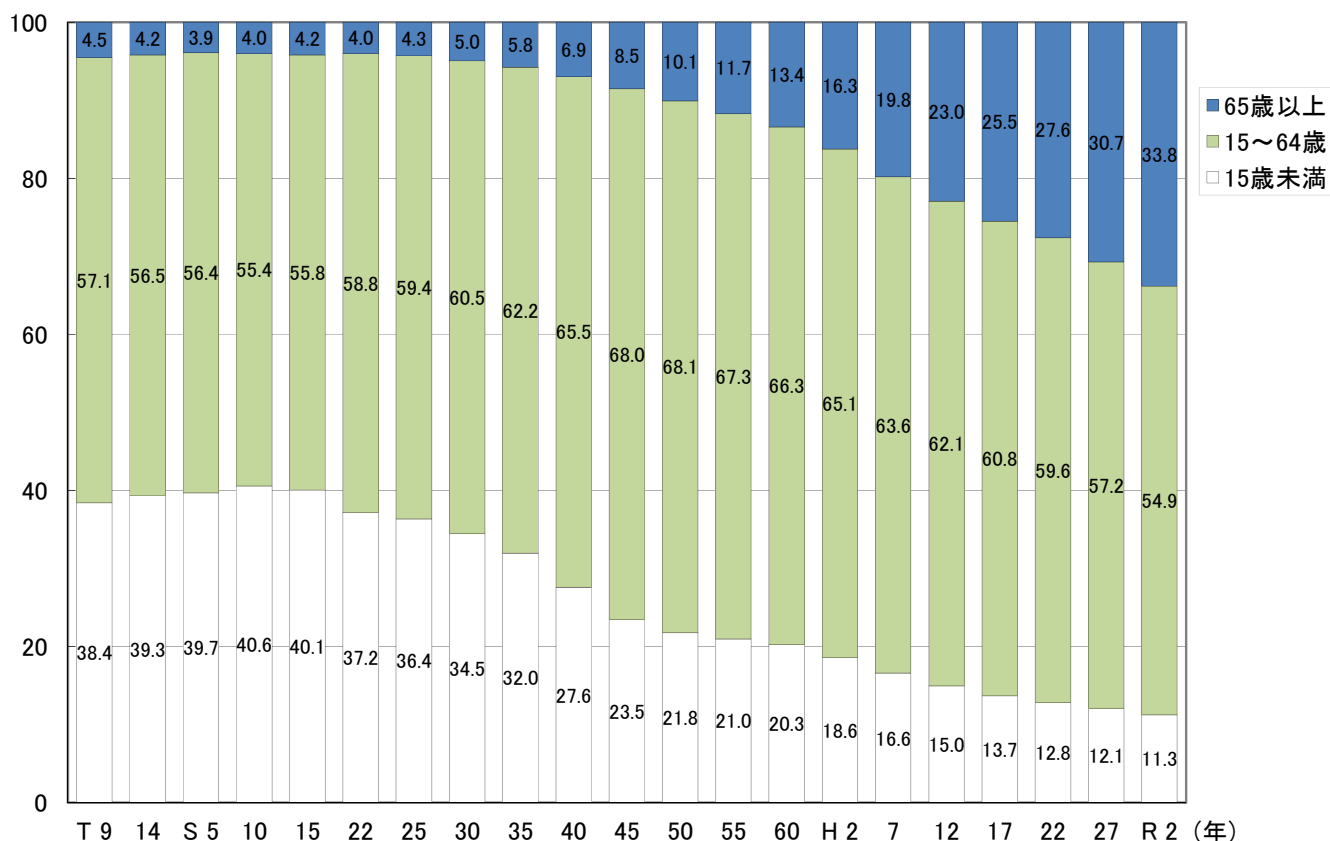
減少数、減少率ともに過去最大となった。(△56,190人、△8.7%)

##### ウ 老年人口（65歳以上）

増加数、増加幅と前回より縮小したものの、増加傾向は続いている。

図6 年齢（3区分）別人口の推移（大正9年～令和2年）

構成比(%)



注) 平成27年及び令和2年は不詳補完値により算出。平成22年以前は分母から不詳を除いて算出。

表9 上位5市町村（年齢3区分別人口割合）

| 区分     |          | 1位           | 2位           | 3位           | 4位            | 5位            | 前回1位         |
|--------|----------|--------------|--------------|--------------|---------------|---------------|--------------|
| 年少人口   | 割合が高い市町村 | 東根市<br>13.7% | 三川町<br>13.1% | 天童市<br>13.0% | 寒河江市<br>12.6% | 高畠町<br>12.1%  | 東根市<br>14.3% |
|        | 割合が低い市町村 | 西川町<br>8.6%  | 戸沢村<br>8.7%  | 朝日町<br>8.8%  | 大石田町<br>9.2%  | 遊佐町<br>9.3%   | 戸沢村<br>9.5%  |
| 生産年齢人口 | 割合が高い市町村 | 山形市<br>58.6% | 東根市<br>58.0% | 米沢市<br>57.8% | 天童市<br>56.8%  | 新庄市<br>55.7%  | 山形市<br>60.2% |
|        | 割合が低い市町村 | 西川町<br>45.7% | 朝日町<br>46.7% | 舟形町<br>48.4% | 遊佐町<br>48.4%  | 尾花沢市<br>48.6% | 西川町<br>50.2% |
| 老年人口   | 割合が高い市町村 | 西川町<br>45.7% | 朝日町<br>44.4% | 遊佐町<br>42.3% | 舟形町<br>42.0%  | 真室川町<br>41.7% | 西川町<br>40.0% |
|        | 割合が低い市町村 | 東根市<br>28.3% | 山形市<br>29.6% | 天童市<br>30.3% | 米沢市<br>31.2%  | 寒河江市<br>32.1% | 東根市<br>26.1% |

注) 不詳補完値により算出。

表10 年齢（3区分）別人口の推移（大正9年～令和2年）：山形県

| 年次   | 3区分別人口(人) |         |         | 割合(%) |        |       | 増減数(人)  |         |        | 増減率(%) |        |       |
|------|-----------|---------|---------|-------|--------|-------|---------|---------|--------|--------|--------|-------|
|      | 15歳未満     | 15～64歳  | 65歳以上   | 15歳未満 | 15～64歳 | 65歳以上 | 15歳未満   | 15～64歳  | 65歳以上  | 15歳未満  | 15～64歳 | 65歳以上 |
| 大正 9 | 372,216   | 553,130 | 43,579  | 38.4  | 57.1   | 4.5   | -       | -       | -      | -      | -      | -     |
| 14   | 404,238   | 579,929 | 43,130  | 39.3  | 56.5   | 4.2   | 32,022  | 26,799  | △449   | 8.6    | 4.8    | △1.0  |
| 昭和 5 | 428,776   | 608,991 | 42,267  | 39.7  | 56.4   | 3.9   | 24,538  | 29,062  | △863   | 6.1    | 5.0    | △2.0  |
| 10   | 453,060   | 618,702 | 45,060  | 40.6  | 55.4   | 4.0   | 24,284  | 9,711   | 2,793  | 5.7    | 1.6    | 6.6   |
| 15   | 448,435   | 624,123 | 46,706  | 40.1  | 55.8   | 4.2   | △4,625  | 5,421   | 1,646  | △1.0   | 0.9    | 3.7   |
| 22   | 496,390   | 785,592 | 53,671  | 37.2  | 58.8   | 4.0   | △7,955  | 161,469 | 6,965  | 10.7   | 25.9   | 14.9  |
| 25   | 493,670   | 805,740 | 57,875  | 36.4  | 59.4   | 4.3   | △2,720  | 20,148  | 4,204  | △0.5   | 2.6    | 7.8   |
| 30   | 467,027   | 819,425 | 67,195  | 34.5  | 60.5   | 5.0   | △26,643 | 13,685  | 9,320  | △5.4   | 1.7    | 16.1  |
| 35   | 422,576   | 821,599 | 76,489  | 32.0  | 62.2   | 5.8   | △44,451 | 2,174   | 9,294  | △9.5   | 0.3    | 13.8  |
| 40   | 348,572   | 827,075 | 87,456  | 27.6  | 65.5   | 6.9   | △74,004 | 5,476   | 10,967 | △17.5  | 0.7    | 14.3  |
| 45   | 287,877   | 833,203 | 104,538 | 23.5  | 68.0   | 8.5   | △60,695 | 6,128   | 17,082 | △17.4  | 0.7    | 19.5  |
| 50   | 265,935   | 831,116 | 123,137 | 21.8  | 68.1   | 10.1  | △21,942 | △2,087  | 18,599 | △7.6   | △0.3   | 17.8  |
| 55   | 262,704   | 842,612 | 146,593 | 21.0  | 67.3   | 11.7  | △3,231  | 11,496  | 23,456 | △1.2   | 1.4    | 19.0  |
| 60   | 255,853   | 836,219 | 169,525 | 20.3  | 66.3   | 13.4  | △6,851  | △6,393  | 22,932 | △2.6   | △0.8   | 15.6  |
| 平成 2 | 233,824   | 819,200 | 204,577 | 18.6  | 65.1   | 16.3  | △22,029 | △17,019 | 35,052 | △8.6   | △2.0   | 20.7  |
| 7    | 208,596   | 799,251 | 248,817 | 16.6  | 63.6   | 19.8  | △25,228 | △19,949 | 44,240 | △10.8  | △2.4   | 21.6  |
| 12   | 186,182   | 772,100 | 285,590 | 15.0  | 62.1   | 23.0  | △22,414 | △27,151 | 36,773 | △10.7  | △3.4   | 14.8  |
| 17   | 166,653   | 739,030 | 309,913 | 13.7  | 60.8   | 25.5  | △19,529 | △33,070 | 24,323 | △10.5  | △4.3   | 8.5   |
| 22   | 149,759   | 694,110 | 321,722 | 12.8  | 59.6   | 27.6  | △16,894 | △44,920 | 11,809 | △10.1  | △6.1   | 3.8   |
| 27   | 135,984   | 642,768 | 345,139 | 12.1  | 57.2   | 30.7  | △13,999 | △54,774 | 22,631 | △9.3   | △7.9   | 7.0   |
| 令和 2 | 120,271   | 586,578 | 361,178 | 11.3  | 54.9   | 33.8  | △15,713 | △56,190 | 16,039 | △11.6  | △8.7   | 4.6   |

注1) 平成27年及び令和2年の実数は不詳補完値による。

注2) 平成27年及び令和2年の割合は不詳補完値により、平成22年以前の割合は分母から不詳を除いて算出。

注3) 令和2年の増減数及び増減率は不詳補完値により、平成27年以前の増減数及び増減率は原数値により算出。

表11 年齢（3区分）別人口の推移（大正9年～令和2年）：全 国

| 年次   | 3区分別人口(人)  |            |            | 割合(%) |        |       | 増減数(人)     |            |           | 増減率(%) |        |       |
|------|------------|------------|------------|-------|--------|-------|------------|------------|-----------|--------|--------|-------|
|      | 15歳未満      | 15～64歳     | 65歳以上      | 15歳未満 | 15～64歳 | 65歳以上 | 15歳未満      | 15～64歳     | 65歳以上     | 15歳未満  | 15～64歳 | 65歳以上 |
| 大正 9 | 20,416,202 | 32,605,495 | 2,941,356  | 36.5  | 58.3   | 5.3   | -          | -          | -         | -      | -      | -     |
| 14   | 21,924,045 | 34,791,714 | 3,021,063  | 36.7  | 58.2   | 5.1   | 1,507,843  | 2,186,219  | 79,707    | 7.4    | 6.7    | 2.7   |
| 昭和 5 | 23,579,265 | 37,806,865 | 3,063,875  | 36.6  | 58.7   | 4.8   | 1,655,220  | 3,015,151  | 42,812    | 7.5    | 8.7    | 1.4   |
| 10   | 25,545,167 | 40,484,022 | 3,224,959  | 36.9  | 58.5   | 4.7   | 1,965,902  | 2,677,157  | 161,084   | 8.3    | 7.1    | 5.3   |
| 15   | 26,368,708 | 43,251,699 | 3,453,702  | 36.1  | 59.2   | 4.7   | 823,541    | 2,767,677  | 228,743   | 3.2    | 6.8    | 7.1   |
| 22   | 27,573,354 | 46,783,403 | 3,744,716  | 35.3  | 59.9   | 4.8   | 1,204,646  | 3,531,704  | 291,014   | 4.6    | 8.2    | 8.4   |
| 25   | 29,786,412 | 50,168,312 | 4,155,180  | 35.4  | 59.6   | 4.9   | 2,213,058  | 3,384,909  | 410,464   | 8.0    | 7.2    | 11.0  |
| 30   | 30,122,897 | 55,166,615 | 4,786,199  | 33.4  | 61.2   | 5.3   | 336,485    | 4,998,303  | 631,019   | 1.1    | 10.0   | 15.2  |
| 35   | 28,434,159 | 60,469,355 | 5,397,980  | 30.2  | 64.1   | 5.7   | △1,688,738 | 5,302,740  | 611,781   | △5.6   | 9.6    | 12.8  |
| 40   | 25,529,230 | 67,444,242 | 6,235,614  | 25.7  | 68.0   | 6.3   | △2,904,929 | 6,974,887  | 837,634   | △10.2  | 11.5   | 15.5  |
| 45   | 25,152,779 | 72,119,100 | 7,393,292  | 24.0  | 68.9   | 7.1   | △376,451   | 4,674,858  | 1,157,678 | △1.5   | 6.9    | 18.6  |
| 50   | 27,220,692 | 75,807,317 | 8,865,429  | 24.3  | 67.7   | 7.9   | 2,067,913  | 3,688,217  | 1,472,137 | 8.2    | 5.1    | 19.9  |
| 55   | 27,507,078 | 78,834,599 | 10,647,356 | 23.5  | 67.4   | 9.1   | 286,386    | 3,027,282  | 1,781,927 | 1.1    | 4.0    | 20.1  |
| 60   | 26,033,218 | 82,506,016 | 12,468,343 | 21.5  | 68.2   | 10.3  | △1,473,860 | 3,671,417  | 1,820,987 | △5.4   | 4.7    | 17.1  |
| 平成 2 | 22,486,239 | 85,903,976 | 14,894,595 | 18.2  | 69.7   | 12.1  | △3,546,979 | 3,397,960  | 2,426,252 | △13.6  | 4.1    | 19.5  |
| 7    | 20,013,730 | 87,164,721 | 18,260,822 | 16.0  | 69.5   | 14.6  | △2,472,509 | 1,260,745  | 3,366,227 | △11.0  | 1.5    | 22.6  |
| 12   | 18,472,499 | 86,219,631 | 22,005,152 | 14.6  | 68.1   | 17.4  | △1,541,231 | △945,090   | 3,744,330 | △7.7   | △1.1   | 20.5  |
| 17   | 17,521,234 | 84,092,414 | 25,672,005 | 13.8  | 66.1   | 20.2  | △951,265   | △2,127,217 | 3,666,853 | △5.1   | △2.5   | 16.7  |
| 22   | 16,803,444 | 81,031,800 | 29,245,685 | 13.2  | 63.8   | 23.0  | △717,790   | △3,060,614 | 3,573,680 | △4.1   | △3.6   | 13.9  |
| 27   | 15,950,642 | 77,354,097 | 33,790,006 | 12.6  | 60.9   | 26.6  | △916,634   | △4,743,064 | 4,219,756 | △5.5   | △5.9   | 14.4  |
| 令和 2 | 15,031,602 | 75,087,865 | 36,026,632 | 11.9  | 59.5   | 28.6  | △919,040   | △2,266,232 | 2,236,626 | △5.8   | △2.9   | 6.6   |

注1) 平成27年及び令和2年の実数は不詳補完値による。

注2) 平成27年及び令和2年の割合は不詳補完値により、平成22年以前の割合は分母から不詳を除いて算出。

注3) 令和2年の増減数及び増減率は不詳補完値により、平成27年以前の増減数及び増減率は原数値により算出。

表 12 年齢（3区分）市部・郡部、地域、市町村別人口（令和2年）、人口割合の推移（平成17年～令和2年）

| 区 分  | 令和2年               |                           |                    | 年齢（3区分）別人口割合の推移 |                |                |               |                |                |                |               |                |                |                |               |
|------|--------------------|---------------------------|--------------------|-----------------|----------------|----------------|---------------|----------------|----------------|----------------|---------------|----------------|----------------|----------------|---------------|
|      | 年少人口<br>15歳未満<br>人 | 生産年齢<br>人口<br>15～64歳<br>人 | 老年人口<br>65歳以上<br>人 | 年少人口            |                |                |               | 生産年齢人口         |                |                |               | 老年人口           |                |                |               |
|      |                    |                           |                    | 平成<br>17年<br>%  | 平成<br>22年<br>% | 平成<br>27年<br>% | 令和<br>2年<br>% | 平成<br>17年<br>% | 平成<br>22年<br>% | 平成<br>27年<br>% | 令和<br>2年<br>% | 平成<br>17年<br>% | 平成<br>22年<br>% | 平成<br>27年<br>% | 令和<br>2年<br>% |
| 総 数  | 120,271            | 586,578                   | 361,178            | 13.7            | 12.8           | 12.1           | 11.3          | 60.8           | 59.6           | 57.2           | 54.9          | 25.5           | 27.6           | 30.7           | 33.8          |
| 市 部  | 98,210             | 480,219                   | 281,036            | 13.9            | 13.1           | 12.3           | 11.4          | 61.6           | 60.2           | 57.9           | 55.9          | 24.5           | 26.8           | 29.8           | 32.7          |
| 郡 部  | 22,061             | 106,359                   | 80,142             | 13.1            | 12.0           | 11.4           | 10.6          | 57.8           | 57.2           | 54.4           | 51.0          | 29.1           | 30.8           | 34.2           | 38.4          |
| 村山地域 | 62,302             | 298,608                   | 170,945            | 13.7            | 13.0           | 12.4           | 11.7          | 62.0           | 60.7           | 58.2           | 56.1          | 24.2           | 26.3           | 29.4           | 32.1          |
| 最上地域 | 7,507              | 37,296                    | 26,119             | 13.9            | 12.5           | 11.7           | 10.6          | 58.7           | 58.0           | 55.7           | 52.6          | 27.4           | 29.4           | 32.7           | 36.8          |
| 置賜地域 | 22,337             | 110,594                   | 68,915             | 13.6            | 12.8           | 12.1           | 11.1          | 60.2           | 59.1           | 57.0           | 54.8          | 26.2           | 28.1           | 30.9           | 34.1          |
| 庄内地域 | 28,125             | 140,080                   | 95,199             | 13.7            | 12.7           | 11.6           | 10.7          | 59.6           | 58.2           | 55.7           | 53.2          | 26.7           | 29.1           | 32.7           | 36.1          |
| 山形市  | 29,253             | 145,103                   | 73,234             | 13.9            | 13.2           | 12.6           | 11.8          | 64.4           | 62.6           | 60.2           | 58.6          | 21.7           | 24.1           | 27.2           | 29.6          |
| 米沢市  | 8,883              | 46,979                    | 25,390             | 13.8            | 13.0           | 12.3           | 10.9          | 62.6           | 61.2           | 59.3           | 57.8          | 23.6           | 25.8           | 28.4           | 31.2          |
| 鶴岡市  | 13,441             | 65,728                    | 43,178             | 13.8            | 12.9           | 11.9           | 11.0          | 59.7           | 58.4           | 56.2           | 53.7          | 26.5           | 28.8           | 32.0           | 35.3          |
| 酒田市  | 10,313             | 53,697                    | 36,263             | 13.7            | 12.7           | 11.5           | 10.3          | 60.4           | 58.7           | 56.0           | 53.6          | 25.9           | 28.6           | 32.6           | 36.2          |
| 新庄市  | 3,868              | 19,164                    | 11,400             | 15.0            | 13.9           | 12.6           | 11.2          | 60.7           | 59.4           | 57.4           | 55.7          | 24.3           | 26.7           | 29.9           | 33.1          |
| 寒河江市 | 5,053              | 22,246                    | 12,890             | 14.6            | 13.7           | 13.1           | 12.6          | 60.6           | 59.7           | 57.2           | 55.4          | 24.8           | 26.6           | 29.6           | 32.1          |
| 上山市  | 2,717              | 14,942                    | 11,451             | 12.4            | 11.2           | 10.2           | 9.3           | 59.2           | 57.5           | 54.5           | 51.3          | 28.5           | 31.3           | 35.3           | 39.3          |
| 村山市  | 2,193              | 11,415                    | 8,908              | 13.1            | 12.1           | 10.8           | 9.7           | 57.0           | 56.3           | 54.2           | 50.7          | 29.8           | 31.6           | 35.0           | 39.6          |
| 長井市  | 2,903              | 14,170                    | 9,470              | 13.8            | 12.9           | 12.0           | 10.9          | 58.8           | 57.4           | 55.2           | 53.4          | 27.4           | 29.8           | 32.9           | 35.7          |
| 天童市  | 8,062              | 35,277                    | 18,801             | 14.7            | 13.9           | 13.2           | 13.0          | 63.8           | 61.8           | 59.2           | 56.8          | 21.6           | 24.3           | 27.6           | 30.3          |
| 東根市  | 6,549              | 27,661                    | 13,472             | 14.7            | 14.4           | 14.3           | 13.7          | 62.1           | 61.2           | 59.6           | 58.0          | 23.2           | 24.4           | 26.1           | 28.3          |
| 尾花沢市 | 1,459              | 7,280                     | 6,232              | 12.5            | 11.5           | 10.9           | 9.7           | 56.4           | 56.0           | 52.4           | 48.6          | 31.1           | 32.5           | 36.7           | 41.6          |
| 南陽市  | 3,516              | 16,557                    | 10,347             | 13.8            | 12.8           | 12.1           | 11.6          | 59.8           | 58.9           | 56.8           | 54.4          | 26.5           | 28.4           | 31.1           | 34.0          |
| 山辺町  | 1,626              | 7,383                     | 4,716              | 12.8            | 12.6           | 12.3           | 11.8          | 60.8           | 59.8           | 56.4           | 53.8          | 26.4           | 27.5           | 31.3           | 34.4          |
| 中山町  | 1,132              | 5,779                     | 3,835              | 13.9            | 12.4           | 11.4           | 10.5          | 60.5           | 59.9           | 57.2           | 53.8          | 25.6           | 27.7           | 31.4           | 35.7          |
| 河北町  | 1,908              | 9,089                     | 6,644              | 13.1            | 12.2           | 11.8           | 10.8          | 58.8           | 57.9           | 54.6           | 51.5          | 28.1           | 29.8           | 33.6           | 37.7          |
| 西川町  | 425                | 2,265                     | 2,266              | 11.8            | 10.8           | 9.8            | 8.6           | 53.7           | 52.9           | 50.2           | 45.7          | 34.5           | 36.3           | 40.0           | 45.7          |
| 朝日町  | 561                | 2,976                     | 2,829              | 11.5            | 10.5           | 9.8            | 8.8           | 55.0           | 53.9           | 50.8           | 46.7          | 33.5           | 35.6           | 39.4           | 44.4          |
| 大江町  | 761                | 3,850                     | 3,035              | 12.7            | 11.5           | 10.8           | 10.0          | 56.0           | 56.2           | 53.4           | 50.4          | 31.3           | 32.3           | 35.9           | 39.7          |
| 大石田町 | 603                | 3,342                     | 2,632              | 12.8            | 11.7           | 11.1           | 9.2           | 58.7           | 57.5           | 54.2           | 50.8          | 28.6           | 30.8           | 34.8           | 40.0          |
| 金山町  | 547                | 2,646                     | 1,878              | 14.1            | 12.9           | 12.1           | 10.8          | 58.3           | 57.3           | 55.7           | 52.2          | 27.6           | 29.8           | 32.2           | 37.0          |
| 最上町  | 838                | 3,982                     | 3,260              | 13.3            | 11.8           | 11.1           | 10.4          | 56.9           | 56.8           | 54.3           | 49.3          | 29.9           | 31.4           | 34.6           | 40.3          |
| 舟形町  | 483                | 2,421                     | 2,103              | 11.6            | 10.7           | 10.6           | 9.6           | 56.6           | 55.9           | 53.0           | 48.4          | 31.8           | 33.4           | 36.4           | 42.0          |
| 真室川町 | 689                | 3,508                     | 3,006              | 12.4            | 10.3           | 10.3           | 9.6           | 57.1           | 57.2           | 52.9           | 48.7          | 30.5           | 32.5           | 36.8           | 41.7          |
| 大蔵村  | 335                | 1,505                     | 1,188              | 13.3            | 11.7           | 12.2           | 11.1          | 56.7           | 56.1           | 53.5           | 49.7          | 30.0           | 32.2           | 34.3           | 39.2          |
| 鮭川村  | 380                | 1,942                     | 1,580              | 13.4            | 11.6           | 10.2           | 9.7           | 56.6           | 56.8           | 54.1           | 49.8          | 29.9           | 31.6           | 35.6           | 40.5          |
| 戸沢村  | 367                | 2,128                     | 1,704              | 13.1            | 10.5           | 9.5            | 8.7           | 56.8           | 57.7           | 55.2           | 50.7          | 30.1           | 31.8           | 35.2           | 40.6          |
| 高畠町  | 2,709              | 12,157                    | 7,597              | 14.4            | 13.7           | 13.0           | 12.1          | 60.2           | 59.4           | 56.9           | 54.1          | 25.5           | 26.9           | 30.1           | 33.8          |
| 川西町  | 1,498              | 7,378                     | 5,682              | 12.1            | 11.3           | 11.1           | 10.3          | 58.2           | 57.6           | 55.0           | 50.7          | 29.7           | 31.1           | 33.9           | 39.0          |
| 小国町  | 691                | 3,534                     | 2,882              | 13.3            | 12.1           | 11.0           | 9.7           | 55.5           | 54.3           | 52.2           | 49.7          | 31.2           | 33.6           | 36.8           | 40.6          |
| 白鷹町  | 1,382              | 6,518                     | 4,990              | 13.4            | 12.3           | 11.7           | 10.7          | 56.7           | 56.5           | 53.8           | 50.6          | 29.9           | 31.2           | 34.5           | 38.7          |
| 飯豊町  | 755                | 3,301                     | 2,557              | 12.3            | 11.8           | 11.5           | 11.4          | 56.6           | 56.6           | 53.8           | 49.9          | 31.1           | 31.6           | 34.7           | 38.7          |
| 三川町  | 994                | 3,942                     | 2,665              | 13.7            | 12.9           | 13.1           | 13.1          | 56.8           | 56.4           | 53.7           | 51.9          | 29.6           | 30.7           | 33.1           | 35.1          |
| 庄内町  | 2,167              | 10,399                    | 7,585              | 13.8            | 12.8           | 11.6           | 10.8          | 57.8           | 56.6           | 54.2           | 51.6          | 28.4           | 30.6           | 34.2           | 37.6          |
| 遊佐町  | 1,210              | 6,314                     | 5,508              | 12.0            | 10.8           | 9.9            | 9.3           | 57.7           | 56.4           | 52.9           | 48.4          | 30.3           | 32.8           | 37.2           | 42.3          |

注) 平成27年及び令和2年の実数は不詳補完値による。なお、平成27年及び令和2年の割合は不詳補完値により、平成22年以前の割合は分母から不詳を除いて算出。

#### (4) 年齢構成指数 ～ 老年人口指数が年少人口指数の3倍に ～

本県の年齢構成指数をみると、年少人口指数は20.5となっており、老年人口指数は61.6で、全国値（年少人口指数20.0、老年人口指数48.0）に比べ、ともに高くなっている。

年齢構成指数の推移をみると、年少人口指数は、昭和25年の61.3から急速に低下を続け、45年には34.6となった。以降、緩やかに低下を続けている。

老年人口指数は、昭和25年までは比較的安定した推移であったが、30年以降上昇を始めた。60年以降は急速に上昇し、平成17年には40を、27年には50を超え、今回調査では60を超えた。

人口の老齢化の程度を示す指標である老年化指数は昭和15年から一貫して上昇を続け、平成7年には119.3となって老年人口指数が年少人口指数を上回った。以降、急激に上昇し、今回調査では300.3と、25年間で老年人口が年少人口の約3倍となった。全国指数239.7と比べても、本県人口の高齢化の程度はきわめて高い。

従属人口指数は、昭和10年の80.5をピークに、以降昭和50年まで一貫して低下を続けたが、昭和55年から上昇に転じ、今回調査では82.1と前回調査に比べ7.2ポイント上昇している。

(表13、表14、図7)

表13 年齢構成指数の推移（山形県）  
(大正9年～令和2年)

| 年次    | 年少人口指数 | 老年人口指数 | 従属人口指数 | 老年化指数 |
|-------|--------|--------|--------|-------|
| 大正 9年 | 67.3   | 7.9    | 75.2   | 11.7  |
| 14年   | 69.7   | 7.4    | 77.1   | 10.7  |
| 昭和 5年 | 70.4   | 6.9    | 77.3   | 9.9   |
| 10年   | 73.2   | 7.3    | 80.5   | 9.9   |
| 15年   | 71.9   | 7.5    | 79.3   | 10.4  |
| 22年   | 63.2   | 6.8    | 70.0   | 10.8  |
| 25年   | 61.3   | 7.2    | 68.5   | 11.7  |
| 30年   | 57.0   | 8.2    | 65.2   | 14.4  |
| 35年   | 51.4   | 9.3    | 60.7   | 18.1  |
| 40年   | 42.1   | 10.6   | 52.7   | 25.1  |
| 45年   | 34.6   | 12.5   | 47.1   | 36.3  |
| 50年   | 32.0   | 14.8   | 46.8   | 46.3  |
| 55年   | 31.2   | 17.4   | 48.6   | 55.8  |
| 60年   | 30.6   | 20.3   | 50.9   | 66.3  |
| 平成 2年 | 28.5   | 25.0   | 53.5   | 87.5  |
| 7年    | 26.1   | 31.1   | 57.2   | 119.3 |
| 12年   | 24.1   | 37.0   | 61.1   | 153.4 |
| 17年   | 22.6   | 41.9   | 64.5   | 186.0 |
| 22年   | 21.6   | 46.4   | 67.9   | 214.8 |
| 27年   | 21.2   | 53.7   | 74.9   | 253.8 |
| 令和 2年 | 20.5   | 61.6   | 82.1   | 300.3 |

注) 平成27年及び令和2年は不詳補完値により算出。  
平成22年以前は分母から不詳を除いて算出。

表14 年齢構成指数の推移（全国）  
(平成12年～令和2年)

| 年次     | 年少人口指数 | 老年人口指数 | 従属人口指数 | 老年化指数 |
|--------|--------|--------|--------|-------|
| 平成 12年 | 21.4   | 25.5   | 46.9   | 119.1 |
| 17年    | 20.8   | 30.5   | 51.4   | 146.5 |
| 22年    | 20.7   | 36.1   | 56.8   | 174.0 |
| 27年    | 20.6   | 43.7   | 64.3   | 211.8 |
| 令和 2年  | 20.0   | 48.0   | 68.0   | 239.7 |

注) 平成27年及び令和2年は不詳補完値により算出。  
平成22年以前は分母から不詳を除いて算出。

年齢構成指数の算式

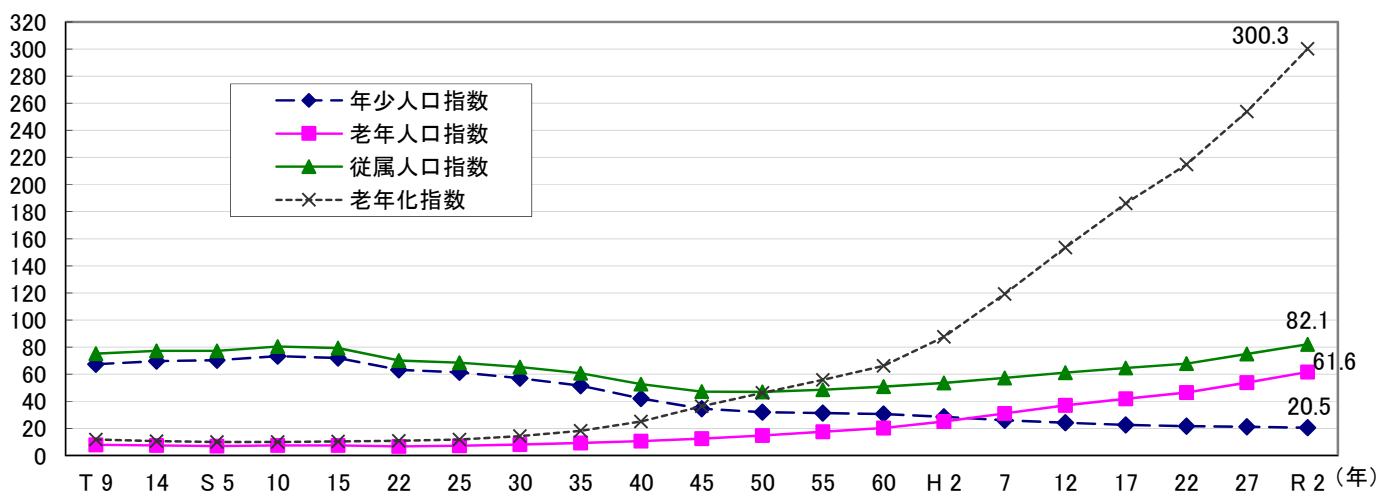
$$\text{年少人口指数} = \frac{\text{年少人口}}{\text{生産年齢人口}} \times 100$$

$$\text{老年人口指数} = \frac{\text{老年人口}}{\text{生産年齢人口}} \times 100$$

$$\text{従属人口指数} = \frac{(\text{年少人口} + \text{老年人口})}{\text{生産年齢人口}} \times 100$$

$$\text{老年化指数} = \frac{\text{老年人口}}{\text{年少人口}} \times 100$$

図7 年齢構成指数の推移（山形県、大正9年～令和2年）



注) 平成27年及び令和2年は不詳補完値により算出。平成22年以前は分母から不詳を除いて算出。



### 3 配偶関係

#### ～ 男女とも未婚率が上昇 ～

男女別 15 歳以上人口を配偶関係<sup>(注)</sup>別にみると、男性（454,738 人）は、「未婚」が 136,522 人（15 歳以上男性の 30.0%）、「有配偶」が 278,529 人（同 61.3%）、「死別」が 18,816 人（同 4.1%）、「離別」が 20,871 人（同 4.6%）となっている。

一方、女性（493,018 人）は、「未婚」が 92,893 人（15 歳以上女性の 18.8%）、「有配偶」が 278,894 人（同 56.6%）、「死別」が 90,491 人（同 18.4%）、「離別」が 30,740 人（同 6.2%）となっている。（表 16、表 17）

男性は「未婚」の割合が高く、女性は「死別」の割合が高い。

また、平成 12 年からの未婚率の推移をみると、男女ともすべての年齢階級で未婚率が上昇した。（図 8、表 18）

(注) 配偶関係については届出の有無にかかわらず、実際の状態により次のとおり区分している。

|     |                     |
|-----|---------------------|
| 未 婚 | まだ結婚したことのない者        |
| 有配偶 | 届出の有無に関係なく、妻又は夫のある者 |
| 死 別 | 妻又は夫と死別して独身の者       |
| 離 別 | 妻又は夫と離別して独身の者       |

表 16 配偶関係（4 区分）、年齢（5 歳階級）、男女別 15 歳以上人口（令和 2 年）

（単位：人）

| 年齢 5 歳階級 | 総数<br>(男女計) | 男       |         |         |        |        | 女       |        |         |        |        |
|----------|-------------|---------|---------|---------|--------|--------|---------|--------|---------|--------|--------|
|          |             | 総数      | 未婚      | 有配偶     | 死別     | 離別     | 総数      | 未婚     | 有配偶     | 死別     | 離別     |
| 総数       | 947,756     | 454,738 | 136,522 | 278,529 | 18,816 | 20,871 | 493,018 | 92,893 | 278,894 | 90,491 | 30,740 |
| 15～19歳   | 47,667      | 24,576  | 24,528  | 44      | 3      | 1      | 23,091  | 23,039 | 44      | 1      | 7      |
| 20～24歳   | 41,681      | 22,280  | 21,241  | 991     | 3      | 45     | 19,401  | 17,862 | 1,393   | 12     | 134    |
| 25～29歳   | 41,883      | 21,929  | 16,107  | 5,589   | 4      | 229    | 19,954  | 11,930 | 7,490   | 16     | 518    |
| 30～34歳   | 49,509      | 25,440  | 12,717  | 12,115  | 13     | 595    | 24,069  | 8,195  | 14,580  | 33     | 1,261  |
| 35～39歳   | 58,401      | 29,897  | 10,976  | 17,767  | 32     | 1,122  | 28,504  | 6,229  | 19,973  | 102    | 2,200  |
| 40～44歳   | 66,825      | 34,435  | 10,148  | 22,436  | 64     | 1,787  | 32,390  | 5,570  | 23,509  | 223    | 3,088  |
| 45～49歳   | 70,186      | 35,486  | 9,665   | 23,384  | 134    | 2,303  | 34,700  | 5,136  | 25,304  | 366    | 3,894  |
| 50～54歳   | 64,737      | 32,333  | 8,146   | 21,388  | 228    | 2,571  | 32,404  | 3,923  | 24,190  | 738    | 3,553  |
| 55～59歳   | 69,286      | 34,405  | 6,911   | 24,395  | 464    | 2,635  | 34,881  | 2,899  | 27,115  | 1,460  | 3,407  |
| 60～64歳   | 76,403      | 37,725  | 5,908   | 28,165  | 830    | 2,822  | 38,678  | 2,091  | 30,547  | 2,881  | 3,159  |
| 65～69歳   | 86,168      | 42,536  | 5,200   | 32,913  | 1,561  | 2,862  | 43,632  | 1,805  | 33,215  | 5,376  | 3,236  |
| 70～74歳   | 83,763      | 41,341  | 3,204   | 33,648  | 2,318  | 2,171  | 42,422  | 1,419  | 29,495  | 8,685  | 2,823  |
| 75歳以上    | 191,247     | 72,355  | 1,771   | 55,694  | 13,162 | 1,728  | 118,892 | 2,795  | 42,039  | 70,598 | 3,460  |

注) 不詳補完値による。

表 17 配偶関係（4 区分）、年齢（5 歳階級）、男女別 15 歳以上人口割合（令和 2 年）

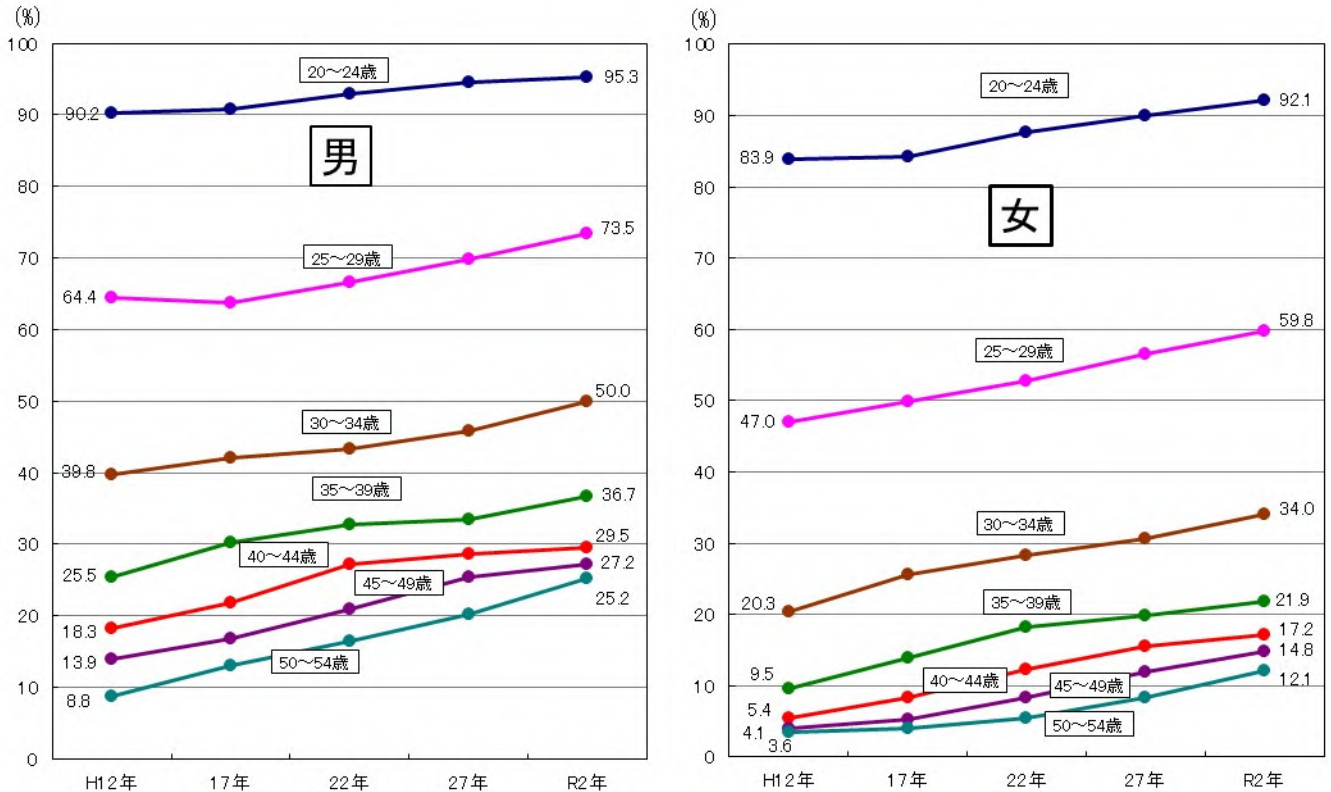
（単位：%）

| 年齢 5 歳階級 | 男    |      |      |     | 女    |      |      |      |
|----------|------|------|------|-----|------|------|------|------|
|          | 未婚   | 有配偶  | 死別   | 離別  | 未婚   | 有配偶  | 死別   | 離別   |
| 総数       | 30.0 | 61.3 | 4.1  | 4.6 | 18.8 | 56.6 | 18.4 | 6.2  |
| 15～19歳   | 99.8 | 0.2  | 0.0  | 0.0 | 99.8 | 0.2  | 0.0  | 0.0  |
| 20～24歳   | 95.3 | 4.4  | 0.0  | 0.2 | 92.1 | 7.2  | 0.1  | 0.7  |
| 25～29歳   | 73.5 | 25.5 | 0.0  | 1.0 | 59.8 | 37.5 | 0.1  | 2.6  |
| 30～34歳   | 50.0 | 47.6 | 0.1  | 2.3 | 34.0 | 60.6 | 0.1  | 5.2  |
| 35～39歳   | 36.7 | 59.4 | 0.1  | 3.8 | 21.9 | 70.1 | 0.4  | 7.7  |
| 40～44歳   | 29.5 | 65.2 | 0.2  | 5.2 | 17.2 | 72.6 | 0.7  | 9.5  |
| 45～49歳   | 27.2 | 65.9 | 0.4  | 6.5 | 14.8 | 72.9 | 1.1  | 11.2 |
| 50～54歳   | 25.2 | 66.1 | 0.7  | 8.0 | 12.1 | 74.7 | 2.3  | 11.0 |
| 55～59歳   | 20.1 | 70.9 | 1.3  | 7.7 | 8.3  | 77.7 | 4.2  | 9.8  |
| 60～64歳   | 15.7 | 74.7 | 2.2  | 7.5 | 5.4  | 79.0 | 7.4  | 8.2  |
| 65～69歳   | 12.2 | 77.4 | 3.7  | 6.7 | 4.1  | 76.1 | 12.3 | 7.4  |
| 70～74歳   | 7.8  | 81.4 | 5.6  | 5.3 | 3.3  | 69.5 | 20.5 | 6.7  |
| 75歳以上    | 2.4  | 77.0 | 18.2 | 2.4 | 2.4  | 35.4 | 59.4 | 2.9  |

注) 不詳補完値による。



図8 男女別、年齢階級別未婚率の推移（平成12年～令和2年、20～54歳）



注) 平成27年及び令和2年は不詳補完値により算出。平成22年以前は不詳を除いて算出。

表18 配偶関係（4区分）、年齢（5歳階級）、男女別15歳以上人口割合の推移（平成12年～令和2年）

(単位：%)

| 年齢5歳階級 | 未婚   |      |      |      |      | 有配偶  |      |      |      |      | 死別   |      |      |      |      | 離別   |     |     |      |      |
|--------|------|------|------|------|------|------|------|------|------|------|------|------|------|------|------|------|-----|-----|------|------|
|        | H12年 | 17年  | 22年  | 27年  | R2年  | H12年 | 17年  | 22年  | 27年  | R2年  | H12年 | 17年  | 22年  | 27年  | R2年  | H12年 | 17年 | 22年 | 27年  | R2年  |
| 総数     | 26.9 | 27.1 | 27.4 | 28.6 | 30.0 | 67.4 | 66.2 | 65.1 | 63.1 | 61.3 | 3.4  | 3.7  | 3.9  | 4.1  | 4.1  | 2.2  | 3.0 | 3.6 | 4.2  | 4.6  |
| 15～19歳 | 99.6 | 99.7 | 99.8 | 99.8 | 99.8 | 0.3  | 0.3  | 0.2  | 0.2  | 0.2  | -    | -    | -    | -    | 0.0  | 0.0  | -   | 0.0 | 0.0  | 0.0  |
| 20～24歳 | 90.2 | 90.8 | 92.9 | 94.7 | 95.3 | 9.5  | 9.0  | 6.8  | 5.0  | 4.4  | 0.0  | 0.0  | 0.0  | 0.0  | 0.0  | 0.3  | 0.3 | 0.3 | 0.2  | 0.2  |
| 25～29歳 | 64.4 | 63.7 | 66.7 | 70.2 | 73.5 | 34.4 | 34.7 | 31.8 | 28.6 | 25.5 | 0.0  | 0.0  | 0.0  | 0.0  | 0.0  | 1.2  | 1.6 | 1.5 | 1.1  | 1.0  |
| 30～34歳 | 39.8 | 42.1 | 43.3 | 46.2 | 50.0 | 58.0 | 54.9 | 53.5 | 50.9 | 47.6 | 0.1  | 0.0  | 0.1  | 0.0  | 0.1  | 2.2  | 3.0 | 3.1 | 2.8  | 2.3  |
| 35～39歳 | 25.5 | 30.2 | 32.8 | 33.7 | 36.7 | 71.6 | 65.5 | 62.8 | 62.1 | 59.4 | 0.2  | 0.1  | 0.1  | 0.1  | 0.1  | 2.7  | 4.2 | 4.3 | 4.0  | 3.8  |
| 40～44歳 | 18.3 | 21.8 | 27.3 | 29.0 | 29.5 | 78.2 | 73.4 | 66.7 | 65.5 | 65.2 | 0.3  | 0.3  | 0.2  | 0.2  | 0.2  | 3.2  | 4.5 | 5.8 | 5.3  | 5.2  |
| 45～49歳 | 13.9 | 16.9 | 20.9 | 25.8 | 27.2 | 81.4 | 77.9 | 72.6 | 66.8 | 65.9 | 0.6  | 0.6  | 0.5  | 0.5  | 0.4  | 4.0  | 4.7 | 5.9 | 6.9  | 6.5  |
| 50～54歳 | 8.8  | 13.0 | 16.5 | 20.4 | 25.2 | 85.8 | 80.7 | 76.7 | 71.7 | 66.1 | 1.2  | 1.1  | 1.0  | 0.9  | 0.7  | 4.3  | 5.3 | 5.8 | 7.0  | 8.0  |
| 55～59歳 | 5.0  | 8.5  | 13.0 | 16.1 | 20.1 | 89.0 | 84.8 | 79.4 | 75.7 | 70.9 | 2.0  | 1.8  | 1.7  | 1.5  | 1.3  | 3.9  | 4.8 | 5.9 | 6.7  | 7.7  |
| 60～64歳 | 2.9  | 4.9  | 8.4  | 12.6 | 15.7 | 90.7 | 87.8 | 83.5 | 78.3 | 74.7 | 3.4  | 3.2  | 2.7  | 2.6  | 2.2  | 3.0  | 4.1 | 5.3 | 6.6  | 7.5  |
| 65～69歳 | 1.6  | 2.8  | 4.7  | 8.3  | 12.2 | 91.4 | 89.3 | 86.5 | 82.3 | 77.4 | 5.3  | 4.9  | 4.5  | 3.9  | 3.7  | 1.7  | 3.0 | 4.3 | 5.5  | 6.7  |
| 70～74歳 | 1.0  | 1.6  | 2.7  | 4.6  | 7.8  | 89.8 | 88.9 | 87.6 | 84.6 | 81.4 | 8.2  | 8.0  | 7.1  | 6.5  | 5.6  | 0.9  | 1.6 | 2.6 | 4.4  | 5.3  |
| 75歳以上  | 0.7  | 0.8  | 1.1  | 1.7  | 2.4  | 77.8 | 79.2 | 79.0 | 77.9 | 77.0 | 20.9 | 19.2 | 18.8 | 18.8 | 18.2 | 0.6  | 0.8 | 1.0 | 1.6  | 2.4  |
| 総数     | 18.1 | 18.1 | 18.0 | 18.3 | 18.8 | 61.8 | 60.3 | 59.0 | 57.6 | 56.6 | 16.8 | 17.5 | 18.1 | 18.5 | 18.4 | 3.3  | 4.2 | 5.0 | 5.7  | 6.2  |
| 15～19歳 | 99.2 | 99.4 | 99.6 | 99.6 | 99.8 | 0.8  | 0.6  | 0.4  | 0.3  | 0.2  | -    | 0.0  | 0.0  | 0.0  | 0.0  | 0.0  | 0.0 | 0.0 | 0.0  | 0.0  |
| 20～24歳 | 83.9 | 84.3 | 87.6 | 90.2 | 92.1 | 15.4 | 14.7 | 11.4 | 9.1  | 7.2  | 0.0  | 0.0  | 0.0  | 0.0  | 0.1  | 0.8  | 1.0 | 1.0 | 0.7  | 0.7  |
| 25～29歳 | 47.0 | 49.8 | 52.8 | 56.8 | 59.8 | 50.2 | 46.6 | 43.5 | 40.0 | 37.5 | 0.1  | 0.1  | 0.1  | 0.1  | 0.1  | 2.7  | 3.5 | 3.6 | 3.2  | 2.6  |
| 30～34歳 | 20.3 | 25.6 | 28.3 | 30.8 | 34.0 | 75.6 | 68.5 | 65.1 | 63.2 | 60.6 | 0.3  | 0.2  | 0.2  | 0.1  | 0.1  | 3.8  | 5.7 | 6.5 | 5.9  | 5.2  |
| 35～39歳 | 9.5  | 13.9 | 18.1 | 20.1 | 21.9 | 85.2 | 78.8 | 73.4 | 71.4 | 70.1 | 0.6  | 0.6  | 0.4  | 0.4  | 0.4  | 4.7  | 6.7 | 8.0 | 8.1  | 7.7  |
| 40～44歳 | 5.4  | 8.4  | 12.2 | 15.7 | 17.2 | 88.4 | 83.7 | 77.9 | 73.8 | 72.6 | 1.2  | 1.1  | 1.0  | 0.7  | 0.7  | 5.0  | 6.7 | 8.8 | 9.8  | 9.5  |
| 45～49歳 | 4.1  | 5.2  | 8.3  | 12.2 | 14.8 | 87.8 | 86.2 | 81.5 | 76.0 | 72.9 | 2.4  | 2.1  | 1.8  | 1.6  | 1.1  | 5.7  | 6.5 | 8.4 | 10.2 | 11.2 |
| 50～54歳 | 3.6  | 4.0  | 5.4  | 8.5  | 12.1 | 85.7 | 85.6 | 83.7 | 79.4 | 74.7 | 4.6  | 3.8  | 3.3  | 2.8  | 2.3  | 6.2  | 6.6 | 7.6 | 9.3  | 11.0 |
| 55～59歳 | 3.0  | 3.5  | 4.2  | 5.3  | 8.3  | 83.6 | 83.1 | 82.9 | 81.5 | 77.7 | 8.4  | 6.8  | 5.9  | 5.0  | 4.2  | 4.9  | 6.6 | 7.0 | 8.1  | 9.8  |
| 60～64歳 | 2.6  | 3.0  | 3.7  | 4.2  | 5.4  | 79.5 | 79.4 | 79.8 | 79.8 | 79.0 | 14.6 | 12.5 | 9.9  | 8.6  | 7.4  | 3.3  | 5.1 | 6.7 | 7.4  | 8.2  |
| 65～69歳 | 2.7  | 2.8  | 3.1  | 3.5  | 4.1  | 72.4 | 73.8 | 74.2 | 75.4 | 76.1 | 22.5 | 20.1 | 17.6 | 14.4 | 12.3 | 2.4  | 3.3 | 5.2 | 6.8  | 7.4  |
| 70～74歳 | 2.8  | 2.6  | 2.7  | 2.9  | 3.3  | 60.7 | 64.0 | 66.4 | 67.3 | 69.5 | 34.5 | 31.1 | 27.8 | 24.8 | 20.5 | 2.1  | 2.4 | 3.2 | 5.0  | 6.7  |
| 75歳以上  | 2.1  | 2.4  | 2.5  | 2.4  | 2.4  | 27.5 | 32.0 | 34.2 | 34.7 | 35.4 | 68.6 | 63.7 | 61.3 | 60.6 | 59.4 | 1.8  | 1.9 | 2.0 | 2.2  | 2.9  |

注) 平成27年及び令和2年は不詳補完値により算出。平成22年以前は不詳を除いて算出。

表 19 配偶関係（4区分）15歳以上人口、割合（山形県、市部・郡部、地域、市町村、男女別 令和2年）

| 区分   | 人口（人）   |         |         |        |        |         |        |         |        |        | 割合（％） |      |     |     |      |      |      |     |
|------|---------|---------|---------|--------|--------|---------|--------|---------|--------|--------|-------|------|-----|-----|------|------|------|-----|
|      | 男       |         |         |        |        | 女       |        |         |        |        | 男     |      |     |     | 女    |      |      |     |
|      | 総数      | 未婚      | 有配偶     | 死別     | 離別     | 総数      | 未婚     | 有配偶     | 死別     | 離別     | 未婚    | 有配偶  | 死別  | 離別  | 未婚   | 有配偶  | 死別   | 離別  |
| 総数   | 454,738 | 136,522 | 278,529 | 18,816 | 20,871 | 493,018 | 92,893 | 278,894 | 90,491 | 30,740 | 30.0  | 61.3 | 4.1 | 4.6 | 18.8 | 56.6 | 18.4 | 6.2 |
| 市部   | 364,912 | 111,700 | 222,114 | 14,365 | 16,733 | 396,343 | 78,253 | 222,350 | 69,744 | 25,996 | 30.6  | 60.9 | 3.9 | 4.6 | 19.7 | 56.1 | 17.6 | 6.6 |
| 郡部   | 89,826  | 24,822  | 56,415  | 4,451  | 4,138  | 96,675  | 14,640 | 56,544  | 20,747 | 4,744  | 27.6  | 62.8 | 5.0 | 4.6 | 15.1 | 58.5 | 21.5 | 4.9 |
| 村山地域 | 225,227 | 67,040  | 139,956 | 8,726  | 9,505  | 244,326 | 49,882 | 140,286 | 40,186 | 13,972 | 29.8  | 62.1 | 3.9 | 4.2 | 20.4 | 57.4 | 16.4 | 5.7 |
| 最上地域 | 30,214  | 8,399   | 18,747  | 1,534  | 1,534  | 33,201  | 4,998  | 18,804  | 7,279  | 2,120  | 27.8  | 62.0 | 5.1 | 5.1 | 15.1 | 56.6 | 21.9 | 6.4 |
| 置賜地域 | 87,620  | 27,927  | 51,645  | 3,738  | 4,310  | 91,889  | 17,046 | 51,345  | 17,327 | 6,171  | 31.9  | 58.9 | 4.3 | 4.9 | 18.6 | 55.9 | 18.9 | 6.7 |
| 庄内地域 | 111,677 | 33,156  | 68,181  | 4,818  | 5,522  | 123,602 | 20,967 | 68,459  | 25,699 | 8,477  | 29.7  | 61.1 | 4.3 | 4.9 | 17.0 | 55.4 | 20.8 | 6.9 |
| 山形市  | 103,998 | 32,701  | 63,148  | 3,635  | 4,514  | 114,339 | 27,210 | 63,108  | 16,884 | 7,137  | 31.4  | 60.7 | 3.5 | 4.3 | 23.8 | 55.2 | 14.8 | 6.2 |
| 米沢市  | 35,731  | 12,821  | 19,876  | 1,278  | 1,756  | 36,638  | 7,787  | 19,636  | 6,428  | 2,787  | 35.9  | 55.6 | 3.6 | 4.9 | 21.3 | 53.6 | 17.5 | 7.6 |
| 鶴岡市  | 51,810  | 15,642  | 31,442  | 2,139  | 2,587  | 57,096  | 9,816  | 31,612  | 11,710 | 3,958  | 30.2  | 60.7 | 4.1 | 5.0 | 17.2 | 55.4 | 20.5 | 6.9 |
| 酒田市  | 42,605  | 12,701  | 25,897  | 1,850  | 2,157  | 47,355  | 8,374  | 25,947  | 9,517  | 3,517  | 29.8  | 60.8 | 4.3 | 5.1 | 17.7 | 54.8 | 20.1 | 7.4 |
| 新庄市  | 14,488  | 4,192   | 8,862   | 686    | 748    | 16,076  | 2,775  | 8,863   | 3,130  | 1,308  | 28.9  | 61.2 | 4.7 | 5.2 | 17.3 | 55.1 | 19.5 | 8.1 |
| 寒河江市 | 16,894  | 4,702   | 10,910  | 630    | 652    | 18,242  | 3,229  | 10,980  | 3,066  | 967    | 27.8  | 64.6 | 3.7 | 3.9 | 17.7 | 60.2 | 16.8 | 5.3 |
| 上山市  | 12,535  | 3,705   | 7,728   | 558    | 544    | 13,858  | 2,545  | 7,819   | 2,671  | 823    | 29.6  | 61.7 | 4.5 | 4.3 | 18.4 | 56.4 | 19.3 | 5.9 |
| 村山市  | 9,789   | 2,594   | 6,272   | 493    | 430    | 10,534  | 1,629  | 6,302   | 2,156  | 447    | 26.5  | 64.1 | 5.0 | 4.4 | 15.5 | 59.8 | 20.5 | 4.2 |
| 長井市  | 11,456  | 3,496   | 6,911   | 531    | 518    | 12,184  | 2,136  | 6,872   | 2,358  | 818    | 30.5  | 60.3 | 4.6 | 4.5 | 17.5 | 56.4 | 19.4 | 6.7 |
| 天童市  | 26,024  | 7,557   | 16,403  | 986    | 1,078  | 28,054  | 5,371  | 16,504  | 4,292  | 1,887  | 29.0  | 63.0 | 3.8 | 4.1 | 19.1 | 58.8 | 15.3 | 6.7 |
| 東根市  | 20,176  | 6,090   | 12,624  | 688    | 774    | 20,957  | 3,859  | 12,578  | 3,405  | 1,115  | 30.2  | 62.6 | 3.4 | 3.8 | 18.4 | 60.0 | 16.2 | 5.3 |
| 尾花沢市 | 6,551   | 1,742   | 4,121   | 338    | 350    | 6,961   | 980    | 4,127   | 1,563  | 291    | 26.6  | 62.9 | 5.2 | 5.3 | 14.1 | 59.3 | 22.5 | 4.2 |
| 南陽市  | 12,855  | 3,757   | 7,920   | 553    | 625    | 14,049  | 2,542  | 8,002   | 2,564  | 941    | 29.2  | 61.6 | 4.3 | 4.9 | 18.1 | 57.0 | 18.3 | 6.7 |
| 山辺町  | 5,755   | 1,532   | 3,786   | 249    | 188    | 6,344   | 1,132  | 3,832   | 1,097  | 283    | 26.6  | 65.8 | 4.3 | 3.3 | 17.8 | 60.4 | 17.3 | 4.5 |
| 中山町  | 4,668   | 1,321   | 3,011   | 179    | 157    | 4,946   | 826    | 3,050   | 867    | 203    | 28.3  | 64.5 | 3.8 | 3.4 | 16.7 | 61.7 | 17.5 | 4.1 |
| 河北町  | 7,535   | 1,997   | 4,858   | 355    | 325    | 8,198   | 1,305  | 4,930   | 1,598  | 365    | 26.5  | 64.5 | 4.7 | 4.3 | 15.9 | 60.1 | 19.5 | 4.5 |
| 西川町  | 2,171   | 537     | 1,434   | 131    | 69     | 2,360   | 317    | 1,432   | 540    | 71     | 24.7  | 66.1 | 6.0 | 3.2 | 13.4 | 60.7 | 22.9 | 3.0 |
| 朝日町  | 2,854   | 805     | 1,760   | 160    | 129    | 2,951   | 427    | 1,745   | 676    | 103    | 28.2  | 61.7 | 5.6 | 4.5 | 14.5 | 59.1 | 22.9 | 3.5 |
| 大江町  | 3,375   | 954     | 2,091   | 178    | 152    | 3,510   | 540    | 2,083   | 739    | 148    | 28.3  | 62.0 | 5.3 | 4.5 | 15.4 | 59.3 | 21.1 | 4.2 |
| 大石田町 | 2,902   | 803     | 1,810   | 146    | 143    | 3,072   | 512    | 1,796   | 632    | 132    | 27.7  | 62.4 | 5.0 | 4.9 | 16.7 | 58.5 | 20.6 | 4.3 |
| 金山町  | 2,188   | 586     | 1,365   | 116    | 121    | 2,336   | 314    | 1,374   | 533    | 115    | 26.8  | 62.4 | 5.3 | 5.5 | 13.4 | 58.8 | 22.8 | 4.9 |
| 最上町  | 3,489   | 921     | 2,233   | 191    | 144    | 3,753   | 479    | 2,236   | 870    | 168    | 26.4  | 64.0 | 5.5 | 4.1 | 12.8 | 59.6 | 23.2 | 4.5 |
| 舟形町  | 2,160   | 575     | 1,358   | 108    | 119    | 2,364   | 298    | 1,372   | 575    | 119    | 26.6  | 62.9 | 5.0 | 5.5 | 12.6 | 58.0 | 24.3 | 5.0 |
| 真室川町 | 3,063   | 831     | 1,913   | 156    | 163    | 3,451   | 474    | 1,914   | 880    | 183    | 27.1  | 62.5 | 5.1 | 5.3 | 13.7 | 55.5 | 25.5 | 5.3 |
| 大蔵村  | 1,327   | 361     | 833     | 73     | 60     | 1,366   | 159    | 841     | 310    | 56     | 27.2  | 62.8 | 5.5 | 4.5 | 11.6 | 61.6 | 22.7 | 4.1 |
| 鮭川村  | 1,687   | 432     | 1,066   | 110    | 79     | 1,835   | 225    | 1,071   | 468    | 71     | 25.6  | 63.2 | 6.5 | 4.7 | 12.3 | 58.4 | 25.5 | 3.9 |
| 戸沢村  | 1,812   | 501     | 1,117   | 94     | 100    | 2,020   | 274    | 1,133   | 513    | 100    | 27.6  | 61.6 | 5.2 | 5.5 | 13.6 | 56.1 | 25.4 | 5.0 |
| 高島町  | 9,543   | 2,735   | 5,917   | 412    | 479    | 10,211  | 1,755  | 5,909   | 1,838  | 709    | 28.7  | 62.0 | 4.3 | 5.0 | 17.2 | 57.9 | 18.0 | 6.9 |
| 川西町  | 6,377   | 1,887   | 3,827   | 322    | 341    | 6,683   | 1,075  | 3,824   | 1,473  | 311    | 29.6  | 60.0 | 5.0 | 5.3 | 16.1 | 57.2 | 22.0 | 4.7 |
| 小国町  | 3,233   | 947     | 1,942   | 164    | 180    | 3,183   | 428    | 1,875   | 727    | 153    | 29.3  | 60.1 | 5.1 | 5.6 | 13.4 | 58.9 | 22.8 | 4.8 |
| 白鷹町  | 5,612   | 1,538   | 3,498   | 325    | 251    | 5,896   | 920    | 3,463   | 1,215  | 298    | 27.4  | 62.3 | 5.8 | 4.5 | 15.6 | 58.7 | 20.6 | 5.1 |
| 飯豊町  | 2,813   | 746     | 1,754   | 153    | 160    | 3,045   | 403    | 1,764   | 724    | 154    | 26.5  | 62.4 | 5.4 | 5.7 | 13.2 | 57.9 | 23.8 | 5.1 |
| 三川町  | 3,155   | 864     | 1,991   | 155    | 145    | 3,452   | 494    | 1,985   | 814    | 159    | 27.4  | 63.1 | 4.9 | 4.6 | 14.3 | 57.5 | 23.6 | 4.6 |
| 庄内町  | 8,529   | 2,313   | 5,390   | 428    | 398    | 9,455   | 1,367  | 5,432   | 2,117  | 539    | 27.1  | 63.2 | 5.0 | 4.7 | 14.5 | 57.5 | 22.4 | 5.7 |
| 遊佐町  | 5,578   | 1,636   | 3,461   | 246    | 235    | 6,244   | 916    | 3,483   | 1,541  | 304    | 29.3  | 62.0 | 4.4 | 4.2 | 14.7 | 55.8 | 24.7 | 4.9 |

注) 不詳補充値による。

## 4 世 帯

### (1) 世帯数・世帯人員

#### 1 世帯あたりの人員は 2.78 人から 2.61 人へ 世帯規模の縮小が続く

本県の総世帯数は 398,015 世帯となり、前回調査(393,396 世帯)より 4,619 世帯、1.2%増加した。(表 21)

世帯の種類別(2区分)では、「一般世帯」が 396,792 世帯で前回調査(392,288 世帯)より 4,504 世帯の増加、「施設等の世帯」が 1,223 世帯で前回調査(1,108 世帯)より 115 世帯増加した。

一般世帯の世帯人員は 1,035,323 人、1 世帯あたりの人員は前回調査(2.78 人)より 0.18 人減少し 2.61 人となった。世帯規模の縮小傾向は続いているものの、全国的にも縮小傾向にあり、本県の 1 世帯あたりの人員は昭和 55 年調査から 9 回連続で全国 1 位となっている。

表 20 世帯の種類別世帯数、世帯人員及び 1 世帯あたり人員(大正 9 年～昭和 45 年)

| 年次     | 総世帯数       |                    |                   | 普通世帯        |                    |                   |             |                   | 準世帯   |        |
|--------|------------|--------------------|-------------------|-------------|--------------------|-------------------|-------------|-------------------|-------|--------|
|        | 総数<br>(世帯) | 対前回<br>増減数<br>(世帯) | 対前回<br>増減率<br>(%) | 世帯数<br>(世帯) | 対前回<br>増減数<br>(世帯) | 対前回<br>増減率<br>(%) | 世帯人員<br>(人) | 1 世帯<br>あたり<br>人員 | 世帯数   | 世帯人員   |
|        |            |                    |                   |             |                    |                   |             |                   | (世帯)  | (人)    |
| 大正 9 年 | 161,242    | -                  | -                 | 159,750     | -                  | -                 | 949,076     | 5.94              | 1,492 | 19,849 |
| 14 年   | 169,024    | 7,782              | 4.8               | 167,721     | 7,971              | 5.0               | 1,006,772   | 6.00              | 1,303 | 20,525 |
| 昭和 5 年 | 176,985    | 7,961              | 4.7               | 175,674     | 7,953              | 4.7               | 1,062,209   | 6.05              | 1,311 | 17,825 |
| 10 年   | 184,741    | 7,756              | 4.4               | 183,246     | 7,572              | 4.3               | 1,097,317   | 5.99              | 1,495 | 19,505 |
| 15 年   | 186,206    | 1,465              | 0.8               | 184,727     | 1,481              | 0.8               | 1,099,229   | 5.95              | 1,479 | 20,109 |
| 22 年   | 230,366    | 44,160             | 23.7              | 228,944     | 44,217             | 23.9              | 1,317,480   | 5.75              | 1,422 | 18,653 |
| 25 年   | 232,888    | 2,522              | 1.1               | 231,812     | 2,868              | 1.3               | 1,342,298   | 5.79              | 1,076 | 15,049 |
| 30 年   | 239,895    | 7,007              | 3.0               | 235,342     | 3,530              | 1.5               | 1,329,844   | 5.65              | 4,553 | 23,805 |
| 35 年   | 256,411    | 16,516             | 6.9               | 248,954     | 13,612             | 5.8               | 1,293,734   | 5.20              | 7,457 | 26,930 |
| 40 年   | 270,658    | 14,247             | 5.6               | 263,186     | 14,232             | 5.7               | 1,236,466   | 4.70              | 7,472 | 26,637 |
| 45 年   | 286,387    | 15,729             | 5.8               | 278,426     | 15,240             | 5.8               | 1,197,557   | 4.30              | 7,961 | 28,061 |

注) 昭和 55 年以前、世帯の定義は「普通世帯」と「準世帯」に区分されていたが、昭和 50、55 年は現在の定義により再集計されている。

表 21 世帯の種類別世帯数、世帯人員及び 1 世帯あたり人員(昭和 50 年～令和 2 年)

| 年次      | 総世帯数       |                    |                   | 一般世帯        |                    |                   |             |                   | 施設等の世帯 |        |
|---------|------------|--------------------|-------------------|-------------|--------------------|-------------------|-------------|-------------------|--------|--------|
|         | 総数<br>(世帯) | 対前回<br>増減数<br>(世帯) | 対前回<br>増減率<br>(%) | 世帯数<br>(世帯) | 対前回<br>増減数<br>(世帯) | 対前回<br>増減率<br>(%) | 世帯人員<br>(人) | 1 世帯<br>あたり<br>人員 | 世帯数    | 世帯人員   |
|         |            |                    |                   |             |                    |                   |             |                   | (世帯)   | (人)    |
| 昭和 50 年 | 308,141    | 21,754             | -                 | 307,547     | -                  | -                 | 1,205,520   | 3.92              | 523    | 14,668 |
| 55 年    | 323,583    | 15,442             | 5.0               | 322,691     | 15,144             | 4.9               | 1,236,810   | 3.83              | 885    | 15,099 |
| 60 年    | 331,303    | 7,720              | 2.4               | 330,211     | 7,520              | 2.3               | 1,245,903   | 3.77              | 1,042  | 15,694 |
| 平成 2 年  | 341,638    | 10,335             | 3.1               | 340,521     | 10,310             | 3.1               | 1,242,136   | 3.65              | 431    | 15,465 |
| 7 年     | 360,178    | 18,540             | 5.4               | 359,297     | 18,776             | 5.5               | 1,240,433   | 3.45              | 624    | 16,231 |
| 12 年    | 377,049    | 16,871             | 4.7               | 376,219     | 16,922             | 4.7               | 1,224,003   | 3.25              | 607    | 19,869 |
| 17 年    | 386,728    | 9,679              | 2.6               | 385,416     | 9,197              | 2.4               | 1,191,072   | 3.09              | 748    | 24,524 |
| 22 年    | 388,608    | 1,880              | 0.5               | 387,682     | 2,266              | 0.6               | 1,141,161   | 2.94              | 926    | 27,763 |
| 27 年    | 393,396    | 4,788              | 1.2               | 392,288     | 4,606              | 1.2               | 1,092,406   | 2.78              | 1,108  | 31,485 |
| 令和 2 年  | 398,015    | 4,619              | 1.2               | 396,792     | 4,504              | 1.1               | 1,035,323   | 2.61              | 1,223  | 32,704 |

一般世帯の世帯人員別分布をみると、最も多いのは1人世帯の112,791世帯（一般世帯総数の28.4%）、次いで2人世帯の109,840世帯（同27.7%）、3人世帯の74,039世帯（同18.7%）と続いており、3人以下の世帯が全体の74.8%を占めている。（表22、表23）

前回調査と比較すると、増加は多い順から、1人世帯の12,779世帯（増加率12.8%）次いで2人世帯の7,556世帯（同7.4%）となっており、3人以上世帯はすべて減少した。このように、少数人員世帯が増加し、1世帯あたりの人員が減少する傾向にある。

また、令和2年の施設等の世帯人員は32,704人となっており、前回調査（31,485人）より1,219人（3.9%）増加している。（表24）

表22 一般世帯人員別世帯数の推移（平成12年～令和2年）

（単位：世帯、%）

| 世帯別  | 平成12年  | 平成17年  | 増減数<br>(増減率)      | 平成22年  | 増減数<br>(増減率)      | 平成27年   | 増減数<br>(増減率)      | 令和2年    | 増減数<br>(増減率)      |
|------|--------|--------|-------------------|--------|-------------------|---------|-------------------|---------|-------------------|
|      |        |        |                   |        |                   |         |                   |         |                   |
| 1人世帯 | 75,169 | 84,043 | 8,874<br>(11.8)   | 89,817 | 5,774<br>(6.9)    | 100,012 | 10,195<br>(11.4)  | 112,791 | 12,779<br>(12.8)  |
| 2人世帯 | 80,371 | 88,151 | 7,780<br>(9.7)    | 95,246 | 7,095<br>(8.0)    | 102,284 | 7,038<br>(7.4)    | 109,840 | 7,556<br>(7.4)    |
| 3人世帯 | 67,941 | 71,579 | 3,638<br>(5.4)    | 73,929 | 2,350<br>(3.3)    | 74,716  | 787<br>(1.1)      | 74,039  | △677<br>(△0.9)    |
| 4人世帯 | 59,703 | 60,026 | 323<br>(0.5)      | 59,951 | △75<br>(△0.1)     | 57,305  | △2,646<br>(△4.4)  | 53,461  | △3,844<br>(△6.7)  |
| 5人世帯 | 39,642 | 36,874 | △2,768<br>(△7.0)  | 32,655 | △4,219<br>(△11.4) | 29,104  | △3,551<br>(△10.9) | 24,773  | △4,331<br>(△14.9) |
| 6人世帯 | 32,518 | 27,476 | △5,042<br>(△15.5) | 22,035 | △5,441<br>(△19.8) | 17,689  | △4,346<br>(△19.7) | 13,508  | △4,181<br>(△23.6) |
| 7人以上 | 20,875 | 17,267 | △3,608<br>(△17.3) | 14,049 | △3,218<br>(△18.6) | 11,178  | △2,871<br>(△20.4) | 8,380   | △2,798<br>(△25.0) |

表23 一般世帯人員別構成比の推移（平成12年～令和2年）

（単位：%）

| 世帯別   | 平成12年 | 平成17年 | 平成22年 | 平成27年 | 令和2年  |
|-------|-------|-------|-------|-------|-------|
| 一般世帯数 | 100.0 | 100.0 | 100.0 | 100.0 | 100.0 |
| 1人世帯  | 20.0  | 21.8  | 23.2  | 25.5  | 28.4  |
| 2人世帯  | 21.4  | 22.9  | 24.6  | 26.1  | 27.7  |
| 3人世帯  | 18.1  | 18.6  | 19.1  | 19.0  | 18.7  |
| 4人世帯  | 15.9  | 15.6  | 15.5  | 14.6  | 13.5  |
| 5人世帯  | 10.5  | 9.6   | 8.4   | 7.4   | 6.2   |
| 6人世帯  | 8.6   | 7.1   | 5.7   | 4.5   | 3.4   |
| 7人以上  | 5.5   | 4.5   | 3.6   | 2.8   | 2.1   |
| (再掲)  |       |       |       |       |       |
| 3人以下  | 59.4  | 63.2  | 66.8  | 70.6  | 74.8  |
| 4人以上  | 40.6  | 36.8  | 33.2  | 29.4  | 25.2  |

表24 施設等の世帯数、世帯人員の推移（平成12年～令和2年）

| 年次    | 施設等の世帯      |             |            |            | うち社会施設      |            |            |             |            |
|-------|-------------|-------------|------------|------------|-------------|------------|------------|-------------|------------|
|       | 世帯数<br>(世帯) | 世帯人員<br>(人) | 増減数<br>(人) | 増減率<br>(%) | 世帯人員<br>(人) | 増減数<br>(人) | 増減率<br>(%) | うち50人以上の施設  |            |
|       |             |             |            |            |             |            |            | 世帯人員<br>(人) | 増減数<br>(人) |
| 平成12年 | 607         | 19,869      | -          | -          | 9,828       | -          | -          | 6,224       | -          |
| 17年   | 748         | 24,524      | 4,655      | 23.4       | 13,868      | 4,040      | 41.1       | 8,706       | 2,482      |
| 22年   | 926         | 27,763      | 3,239      | 13.2       | 18,240      | 4,372      | 31.5       | 10,722      | 2,016      |
| 27年   | 1,108       | 31,485      | 3,722      | 13.4       | 22,697      | 4,457      | 24.4       | 11,773      | 1,051      |
| 令和2年  | 1,223       | 32,704      | 1,219      | 3.9        | 24,350      | 1,653      | 7.3        | 11,758      | △15        |

## (2) 世帯の家族類型

### 3世代同居率(13.9%)は平成12年調査から5回連続で全国1位

一般世帯を家族類型別に分類してみると、世帯主と親族関係にある世帯員がいる「親族のみの世帯」が280,814世帯(一般世帯の70.8%)、「単独世帯」が112,791世帯(同28.5%)、世帯主と親族関係にない人がいる「非親族を含む世帯」が2,828世帯(同0.7%)となっている。

また、「親族のみの世帯」のうち「核家族世帯」は202,342世帯(一般世帯の51.0%)、「核家族以外の世帯」は78,472世帯(同19.8%)となっている。(表25)

前回調査からの増減をみると、「核家族世帯」が6,822世帯(3.5%)の増加、「核家族以外の世帯」が15,516世帯(16.5%)の減少、「非親族を含む世帯」が471世帯(20.0%)の増加、「単独世帯」が12,779世帯(12.8%)の増加となっている。(表26)

表25 世帯の家族類型別一般世帯数の推移(平成12年～令和2年)

(単位:世帯、%)

| 世帯の家族類型         | 平成12年   |      | 平成17年   |      | 平成22年   |      | 平成27年   |      | 令和2年    |      |
|-----------------|---------|------|---------|------|---------|------|---------|------|---------|------|
|                 | 数       | 割合   | 数       | 割合   | 数       | 割合   | 数       | 割合   | 数       | 割合   |
| 総数              | 376,219 | -    | 385,416 | -    | 387,682 | -    | 392,288 | -    | 396,792 | -    |
| A 親族のみの世帯       | 299,663 | 79.7 | 300,057 | 77.9 | 295,614 | 76.3 | 289,508 | 73.9 | 280,814 | 70.8 |
| I 核家族世帯         | 171,947 | 45.7 | 180,063 | 46.7 | 187,201 | 48.3 | 195,520 | 49.9 | 202,342 | 51.0 |
| (1) 夫婦のみの世帯     | 58,761  | 15.6 | 63,254  | 16.4 | 66,170  | 17.1 | 70,264  | 17.9 | 75,330  | 19.0 |
| (2) 夫婦と子供から成る世帯 | 87,952  | 23.4 | 87,419  | 22.7 | 87,556  | 22.6 | 89,045  | 22.7 | 89,321  | 22.5 |
| (3) 男親と子供から成る世帯 | 3,446   | 0.9  | 4,021   | 1.0  | 4,805   | 1.2  | 5,316   | 1.4  | 5,814   | 1.5  |
| (4) 女親と子供から成る世帯 | 21,788  | 5.8  | 25,369  | 6.6  | 28,670  | 7.4  | 30,895  | 7.9  | 31,877  | 8.0  |
| II 核家族以外の世帯     | 127,716 | 33.9 | 119,994 | 31.1 | 108,413 | 28.0 | 93,988  | 24.0 | 78,472  | 19.8 |
| B 非親族を含む世帯      | 1,387   | 0.4  | 1,316   | 0.3  | 2,185   | 0.6  | 2,357   | 0.6  | 2,828   | 0.7  |
| C 単独世帯          | 75,169  | 20.0 | 84,043  | 21.8 | 89,817  | 23.2 | 100,012 | 25.5 | 112,791 | 28.5 |
| (再掲)            |         |      |         |      |         |      |         |      |         |      |
| 3世代世帯           | 105,839 | 28.1 | 96,010  | 24.9 | 83,328  | 21.5 | 69,751  | 17.8 | 55,238  | 13.9 |

注1) 平成12年及び17年の数値は、22年以降の家族類型の定義に合わせて組み替えて集計している。

注2) 平成22年以降の総数には、世帯の家族類型「不詳」を含むため、内訳の合計とは一致しない。

注3) 「3世代世帯」は平成12年から表章されている。

表26 世帯の家族類型別対前回増減数、増減率(平成12年～令和2年)

(単位:世帯、%)

| 世帯の家族類型         | 対前回増減数 |         |         |         | 対前回増減率 |        |        |        |
|-----------------|--------|---------|---------|---------|--------|--------|--------|--------|
|                 | H12~17 | H17~22  | H22~27  | H27~R2  | H12~17 | H17~22 | H22~27 | H27~R2 |
| 総数              | 9,197  | 2,266   | 4,606   | 4,504   | 2.4    | 0.6    | 1.2    | 1.1    |
| A 親族のみの世帯       | 394    | △4,443  | △6,106  | △8,694  | 0.1    | △1.5   | △2.1   | △3.0   |
| I 核家族世帯         | 8,116  | 7,138   | 8,319   | 6,822   | 4.7    | 4.0    | 4.4    | 3.5    |
| (1) 夫婦のみの世帯     | 4,493  | 2,916   | 4,094   | 5,066   | 7.6    | 4.6    | 6.2    | 7.2    |
| (2) 夫婦と子供から成る世帯 | △533   | 137     | 1,489   | 276     | △0.6   | 0.2    | 1.7    | 0.3    |
| (3) 男親と子供から成る世帯 | 575    | 784     | 511     | 498     | 16.7   | 19.5   | 10.6   | 9.4    |
| (4) 女親と子供から成る世帯 | 3,581  | 3,301   | 2,225   | 982     | 16.4   | 13.0   | 7.8    | 3.2    |
| II 核家族以外の世帯     | △7,722 | △11,581 | △14,425 | △15,516 | △6.0   | △9.7   | △13.3  | △16.5  |
| B 非親族を含む世帯      | △71    | 869     | 172     | 471     | △5.1   | 66.0   | 7.9    | 20.0   |
| C 単独世帯          | 8,874  | 5,774   | 10,195  | 12,779  | 11.8   | 6.9    | 11.4   | 12.8   |
| (再掲)            |        |         |         |         |        |        |        |        |
| 3世代世帯           | △9,829 | △12,682 | △13,577 | △14,513 | △9.3   | △13.2  | △16.3  | △20.8  |

注1) 平成12年及び17年の数値は、22年以降の家族類型の定義に合わせて組み替えて集計している。

注2) 平成22年以降の総数には、世帯の家族類型「不詳」を含むため、内訳の合計とは一致しない。

注3) 「3世代世帯」は平成12年から表章されている。

表 27 世帯の家族類型 山形県、市部・郡部、地域、市町村（令和2年、平成27年）

(令和2年)

(単位：世帯、%)

| 区分   | 総数      | 親族のみの世帯 |      |         |      |             |      |               |      | 核家族以外の世帯 | 非親族を含む世帯 |       | 単独世帯 |         | (再掲) 3世代世帯 |        |      |
|------|---------|---------|------|---------|------|-------------|------|---------------|------|----------|----------|-------|------|---------|------------|--------|------|
|      |         | 核家族世帯   |      | 夫婦のみの世帯 |      | 夫婦と子供から成る世帯 |      | ひとり親と子供から成る世帯 |      |          | 割合       | 割合    | 割合   | 割合      |            |        |      |
|      |         | 割合      | 割合   | 割合      | 割合   | 割合          | 割合   |               |      |          |          |       |      |         |            |        |      |
| 山形県  | 396,792 | 202,342 | 51.0 | 75,330  | 19.0 | 89,321      | 22.5 | 37,691        | 9.5  | 78,472   | 19.8     | 2,828 | 0.7  | 112,791 | 28.5       | 55,238 | 13.9 |
| 市部   | 328,443 | 168,121 | 51.2 | 62,414  | 19.0 | 75,086      | 22.9 | 30,621        | 9.3  | 58,016   | 17.7     | 2,514 | 0.8  | 99,456  | 30.3       | 40,803 | 12.4 |
| 郡部   | 68,349  | 34,221  | 50.1 | 12,916  | 18.9 | 14,235      | 20.8 | 7,070         | 10.3 | 20,456   | 29.9     | 314   | 0.5  | 13,335  | 19.5       | 14,435 | 21.1 |
| 村山地域 | 200,138 | 106,183 | 53.1 | 39,527  | 19.8 | 49,085      | 24.6 | 17,571        | 8.8  | 34,927   | 17.5     | 1,580 | 0.8  | 57,173  | 28.6       | 24,624 | 12.3 |
| 最上地域 | 24,297  | 11,443  | 47.1 | 4,405   | 18.1 | 4,472       | 18.4 | 2,566         | 10.6 | 6,778    | 27.9     | 137   | 0.6  | 5,926   | 24.4       | 4,719  | 19.4 |
| 置賜地域 | 74,235  | 35,843  | 48.3 | 12,945  | 17.4 | 15,617      | 21.0 | 7,281         | 9.8  | 16,059   | 21.6     | 508   | 0.7  | 21,800  | 29.4       | 11,384 | 15.3 |
| 庄内地域 | 98,122  | 48,873  | 49.8 | 18,453  | 18.8 | 20,147      | 20.5 | 10,273        | 10.5 | 20,708   | 21.1     | 603   | 0.6  | 27,892  | 28.4       | 14,511 | 14.8 |
| 山形市  | 102,101 | 53,387  | 52.4 | 19,968  | 19.6 | 24,906      | 24.4 | 8,513         | 8.4  | 12,013   | 11.8     | 962   | 0.9  | 35,538  | 34.9       | 8,273  | 8.1  |
| 米沢市  | 33,013  | 15,178  | 46.0 | 5,406   | 16.4 | 6,690       | 20.3 | 3,082         | 9.3  | 5,310    | 16.1     | 243   | 0.7  | 12,273  | 37.2       | 3,750  | 11.4 |
| 鶴岡市  | 45,487  | 22,240  | 48.9 | 8,355   | 18.4 | 9,214       | 20.3 | 4,671         | 10.3 | 9,672    | 21.3     | 274   | 0.6  | 13,298  | 29.2       | 6,877  | 15.1 |
| 酒田市  | 39,263  | 20,066  | 51.1 | 7,783   | 19.8 | 8,196       | 20.9 | 4,087         | 10.4 | 7,008    | 17.9     | 261   | 0.7  | 11,897  | 30.3       | 4,760  | 12.1 |
| 新庄市  | 12,782  | 6,220   | 48.7 | 2,332   | 18.3 | 2,559       | 20.0 | 1,329         | 10.4 | 2,668    | 20.9     | 89    | 0.7  | 3,792   | 29.7       | 1,868  | 14.6 |
| 寒河江市 | 13,627  | 7,370   | 54.2 | 2,628   | 19.3 | 3,539       | 26.0 | 1,203         | 8.8  | 3,242    | 23.8     | 91    | 0.7  | 2,894   | 21.3       | 2,424  | 17.8 |
| 上山市  | 10,509  | 5,641   | 53.8 | 2,216   | 21.1 | 2,384       | 22.7 | 1,041         | 9.9  | 2,280    | 21.7     | 77    | 0.7  | 2,485   | 23.7       | 1,547  | 14.8 |
| 村山市  | 7,570   | 3,802   | 50.2 | 1,517   | 20.0 | 1,617       | 21.4 | 668           | 8.8  | 2,229    | 29.4     | 34    | 0.4  | 1,505   | 19.9       | 1,562  | 20.6 |
| 長井市  | 9,436   | 4,644   | 49.3 | 1,704   | 18.1 | 2,034       | 21.6 | 906           | 9.6  | 2,158    | 22.9     | 72    | 0.8  | 2,555   | 27.1       | 1,524  | 16.2 |
| 天童市  | 22,542  | 12,487  | 55.4 | 4,461   | 19.8 | 5,909       | 26.2 | 2,117         | 9.4  | 4,194    | 18.6     | 176   | 0.8  | 5,680   | 25.2       | 3,106  | 13.8 |
| 東根市  | 16,522  | 9,036   | 54.7 | 3,057   | 18.5 | 4,558       | 27.6 | 1,421         | 8.6  | 3,275    | 19.8     | 137   | 0.8  | 4,067   | 24.6       | 2,371  | 14.4 |
| 尾花沢市 | 4,871   | 2,365   | 48.6 | 947     | 19.4 | 933         | 19.2 | 485           | 10.0 | 1,546    | 31.7     | 16    | 0.3  | 944     | 19.4       | 1,040  | 21.4 |
| 南陽市  | 10,720  | 5,685   | 53.1 | 2,040   | 19.0 | 2,547       | 23.8 | 1,098         | 10.2 | 2,421    | 22.6     | 82    | 0.8  | 2,528   | 23.6       | 1,701  | 15.9 |
| 山辺町  | 4,544   | 2,759   | 60.7 | 1,039   | 22.9 | 1,294       | 28.5 | 426           | 9.4  | 1,060    | 23.3     | 19    | 0.4  | 704     | 15.5       | 769    | 16.9 |
| 中山町  | 3,511   | 2,029   | 57.8 | 734     | 20.9 | 943         | 26.9 | 352           | 10.0 | 950      | 27.1     | 13    | 0.4  | 519     | 14.8       | 694    | 19.8 |
| 河北町  | 5,914   | 3,090   | 52.3 | 1,173   | 19.8 | 1,357       | 23.0 | 560           | 9.5  | 1,610    | 27.2     | 24    | 0.4  | 1,187   | 20.1       | 1,107  | 18.7 |
| 西川町  | 1,683   | 841     | 50.0 | 390     | 23.2 | 293         | 17.4 | 158           | 9.4  | 515      | 30.6     | 7     | 0.4  | 319     | 19.0       | 334    | 19.9 |
| 朝日町  | 2,135   | 1,085   | 50.8 | 474     | 22.2 | 402         | 18.8 | 209           | 9.8  | 614      | 28.8     | 9     | 0.4  | 427     | 20.0       | 426    | 20.0 |
| 大江町  | 2,529   | 1,331   | 52.6 | 540     | 21.4 | 561         | 22.2 | 230           | 9.1  | 682      | 27.0     | 8     | 0.3  | 508     | 20.1       | 479    | 18.9 |
| 大石田町 | 2,080   | 960     | 46.2 | 383     | 18.4 | 389         | 18.7 | 188           | 9.0  | 717      | 34.5     | 7     | 0.3  | 396     | 19.0       | 492    | 23.7 |
| 金山町  | 1,569   | 680     | 43.3 | 243     | 15.5 | 264         | 16.8 | 173           | 11.0 | 607      | 38.7     | 11    | 0.7  | 271     | 17.3       | 428    | 27.3 |
| 最上町  | 2,577   | 1,176   | 45.6 | 503     | 19.5 | 422         | 16.4 | 251           | 9.7  | 916      | 35.5     | 12    | 0.5  | 473     | 18.4       | 629    | 24.4 |
| 舟形町  | 1,574   | 768     | 48.8 | 324     | 20.6 | 287         | 18.2 | 157           | 10.0 | 524      | 33.3     | 5     | 0.3  | 277     | 17.6       | 342    | 21.7 |
| 真室川町 | 2,310   | 1,060   | 45.9 | 416     | 18.0 | 391         | 16.9 | 253           | 11.0 | 782      | 33.9     | 10    | 0.4  | 458     | 19.8       | 540    | 23.4 |
| 大蔵村  | 944     | 440     | 46.6 | 171     | 18.1 | 166         | 17.6 | 103           | 10.9 | 329      | 34.9     | 2     | 0.2  | 173     | 18.3       | 239    | 25.3 |
| 鮭川村  | 1,191   | 506     | 42.5 | 199     | 16.7 | 171         | 14.4 | 136           | 11.4 | 480      | 40.3     | 7     | 0.6  | 198     | 16.6       | 345    | 29.0 |
| 戸沢村  | 1,350   | 593     | 43.9 | 217     | 16.1 | 212         | 15.7 | 164           | 12.1 | 472      | 35.0     | 1     | 0.1  | 284     | 21.0       | 328    | 24.3 |
| 高畠町  | 7,346   | 3,728   | 50.8 | 1,222   | 16.6 | 1,711       | 23.3 | 795           | 10.8 | 2,134    | 29.1     | 46    | 0.6  | 1,437   | 19.6       | 1,561  | 21.3 |
| 川西町  | 4,434   | 2,013   | 45.4 | 722     | 16.3 | 816         | 18.4 | 475           | 10.7 | 1,595    | 36.0     | 29    | 0.7  | 796     | 18.0       | 1,169  | 26.4 |
| 小国町  | 2,798   | 1,377   | 49.2 | 617     | 22.1 | 496         | 17.7 | 264           | 9.4  | 543      | 19.4     | 10    | 0.4  | 866     | 31.0       | 340    | 12.2 |
| 白鷹町  | 4,371   | 2,198   | 50.3 | 882     | 20.2 | 885         | 20.2 | 431           | 9.9  | 1,223    | 28.0     | 18    | 0.4  | 932     | 21.3       | 855    | 19.6 |
| 飯豊町  | 2,117   | 1,020   | 48.2 | 352     | 16.6 | 438         | 20.7 | 230           | 10.9 | 675      | 31.9     | 8     | 0.4  | 413     | 19.5       | 484    | 22.9 |
| 三川町  | 2,319   | 1,164   | 50.2 | 352     | 15.2 | 600         | 25.9 | 212           | 9.1  | 681      | 29.4     | 18    | 0.8  | 456     | 19.7       | 526    | 22.7 |
| 庄内町  | 6,636   | 3,225   | 48.7 | 1,105   | 16.7 | 1,324       | 20.0 | 796           | 12.0 | 2,044    | 30.9     | 37    | 0.6  | 1,318   | 19.9       | 1,457  | 22.0 |
| 遊佐町  | 4,417   | 2,178   | 49.3 | 858     | 19.4 | 813         | 18.4 | 507           | 11.5 | 1,303    | 29.5     | 13    | 0.3  | 923     | 20.9       | 891    | 20.2 |

注) 総数には、世帯の家族類型「不詳」を含むため、内訳の合計とは一致しない。

(平成 27 年)

(単位：世帯、%)

| 総数      | 親族のみの世帯 |      |         |      |             |      |               |      |          |      | 非親族を含む世帯 |     | 単独世帯    |      | (再掲) 3世代世帯 |      | 区分   |
|---------|---------|------|---------|------|-------------|------|---------------|------|----------|------|----------|-----|---------|------|------------|------|------|
|         | 核家族世帯   |      | 夫婦のみの世帯 |      | 夫婦と子供から成る世帯 |      | ひとり親と子供から成る世帯 |      | 核家族以外の世帯 |      | 割合       | 割合  | 割合      | 割合   |            |      |      |
|         | 割合      |      | 割合      |      | 割合          |      | 割合            |      | 割合       |      |          |     |         |      |            |      |      |
| 392,288 | 195,520 | 49.9 | 70,264  | 17.9 | 89,045      | 22.7 | 36,211        | 9.2  | 93,988   | 24.0 | 2,357    | 0.6 | 100,012 | 25.5 | 69,751     | 17.8 | 山形県  |
| 323,328 | 162,945 | 50.4 | 58,526  | 18.1 | 74,915      | 23.2 | 29,504        | 9.1  | 69,156   | 21.4 | 2,084    | 0.6 | 88,868  | 27.5 | 51,230     | 15.9 | 市部   |
| 68,960  | 32,575  | 47.3 | 11,738  | 17.1 | 14,130      | 20.5 | 6,707         | 9.7  | 24,832   | 36.1 | 273      | 0.4 | 11,144  | 16.2 | 18,521     | 26.9 | 郡部   |
| 195,917 | 101,541 | 51.9 | 36,531  | 18.7 | 48,553      | 24.8 | 16,457        | 8.4  | 41,709   | 21.3 | 1,221    | 0.6 | 51,177  | 26.2 | 30,966     | 15.8 | 村山地域 |
| 24,873  | 11,241  | 45.2 | 4,228   | 17.0 | 4,594       | 18.5 | 2,419         | 9.7  | 8,295    | 33.4 | 138      | 0.6 | 5,196   | 20.9 | 6,150      | 24.7 | 最上地域 |
| 73,774  | 35,068  | 47.6 | 12,122  | 16.4 | 15,658      | 21.2 | 7,288         | 9.9  | 19,221   | 26.1 | 423      | 0.6 | 19,023  | 25.8 | 14,417     | 19.6 | 置賜地域 |
| 97,724  | 47,670  | 48.8 | 17,383  | 17.8 | 20,240      | 20.7 | 10,047        | 10.3 | 24,763   | 25.4 | 575      | 0.6 | 24,616  | 25.2 | 18,218     | 18.7 | 庄内地域 |
| 100,121 | 52,114  | 52.1 | 18,762  | 18.8 | 25,148      | 25.1 | 8,204         | 8.2  | 14,264   | 14.3 | 676      | 0.7 | 32,957  | 33.0 | 10,318     | 10.3 | 山形市  |
| 32,894  | 15,261  | 46.4 | 5,155   | 15.7 | 6,938       | 21.1 | 3,168         | 9.6  | 6,272    | 19.1 | 199      | 0.6 | 11,142  | 33.9 | 4,667      | 14.2 | 米沢市  |
| 45,198  | 21,590  | 47.8 | 7,864   | 17.4 | 9,217       | 20.4 | 4,509         | 10.0 | 11,450   | 25.4 | 292      | 0.6 | 11,790  | 26.1 | 8,549      | 18.9 | 鶴岡市  |
| 39,198  | 19,843  | 50.6 | 7,416   | 18.9 | 8,357       | 21.3 | 4,070         | 10.4 | 8,508    | 21.7 | 235      | 0.6 | 10,600  | 27.1 | 6,110      | 15.6 | 酒田市  |
| 12,878  | 6,213   | 48.3 | 2,304   | 17.9 | 2,639       | 20.5 | 1,270         | 9.9  | 3,232    | 25.1 | 86       | 0.7 | 3,344   | 26.0 | 2,403      | 18.7 | 新庄市  |
| 13,062  | 6,847   | 52.5 | 2,433   | 18.6 | 3,349       | 25.7 | 1,065         | 8.2  | 3,799    | 29.1 | 78       | 0.6 | 2,330   | 17.8 | 2,934      | 22.5 | 寒河江市 |
| 10,646  | 5,502   | 51.7 | 2,093   | 19.7 | 2,405       | 22.6 | 1,004         | 9.4  | 2,819    | 26.5 | 52       | 0.5 | 2,260   | 21.3 | 2,034      | 19.1 | 上山市  |
| 7,705   | 3,725   | 48.3 | 1,481   | 19.2 | 1,616       | 21.0 | 628           | 8.2  | 2,695    | 35.0 | 21       | 0.3 | 1,264   | 16.4 | 2,011      | 26.1 | 村山市  |
| 9,069   | 4,472   | 49.3 | 1,613   | 17.8 | 1,969       | 21.7 | 890           | 9.8  | 2,581    | 28.5 | 54       | 0.6 | 1,957   | 21.6 | 1,906      | 21.0 | 長井市  |
| 21,384  | 11,387  | 53.3 | 3,923   | 18.4 | 5,584       | 26.1 | 1,880         | 8.8  | 4,859    | 22.7 | 187      | 0.9 | 4,933   | 23.1 | 3,744      | 17.5 | 天童市  |
| 15,424  | 8,233   | 53.4 | 2,702   | 17.5 | 4,296       | 27.9 | 1,235         | 8.0  | 3,834    | 24.9 | 125      | 0.8 | 3,231   | 20.9 | 2,937      | 19.0 | 東根市  |
| 5,096   | 2,359   | 46.3 | 939     | 18.4 | 918         | 18.0 | 502           | 9.9  | 1,923    | 37.7 | 11       | 0.2 | 803     | 15.8 | 1,399      | 27.5 | 尾花沢市 |
| 10,653  | 5,399   | 50.7 | 1,841   | 17.3 | 2,479       | 23.3 | 1,079         | 10.1 | 2,920    | 27.4 | 68       | 0.6 | 2,257   | 21.2 | 2,218      | 20.8 | 南陽市  |
| 4,434   | 2,529   | 58.6 | 873     | 20.2 | 1,295       | 30.0 | 361           | 8.4  | 1,218    | 28.2 | 11       | 0.3 | 558     | 12.9 | 933        | 21.6 | 山辺町  |
| 3,422   | 1,868   | 54.6 | 642     | 18.8 | 899         | 26.3 | 327           | 9.6  | 1,139    | 33.3 | 16       | 0.5 | 399     | 11.7 | 866        | 25.3 | 中山町  |
| 5,854   | 2,870   | 49.0 | 1,055   | 18.0 | 1,324       | 22.6 | 491           | 8.4  | 1,977    | 33.8 | 21       | 0.4 | 985     | 16.8 | 1,472      | 25.1 | 河北町  |
| 1,783   | 819     | 45.9 | 378     | 21.2 | 297         | 16.7 | 144           | 8.1  | 658      | 36.9 | 4        | 0.2 | 302     | 16.9 | 469        | 26.3 | 西川町  |
| 2,229   | 1,048   | 47.0 | 420     | 18.8 | 435         | 19.5 | 193           | 8.7  | 788      | 35.4 | 5        | 0.2 | 388     | 17.4 | 560        | 25.1 | 朝日町  |
| 2,620   | 1,293   | 49.4 | 478     | 18.2 | 590         | 22.5 | 225           | 8.6  | 855      | 32.6 | 11       | 0.4 | 461     | 17.6 | 644        | 24.6 | 大江町  |
| 2,137   | 947     | 44.3 | 352     | 16.5 | 397         | 18.6 | 198           | 9.3  | 881      | 41.2 | 3        | 0.1 | 306     | 14.3 | 645        | 30.2 | 大石田町 |
| 1,642   | 633     | 38.6 | 210     | 12.8 | 263         | 16.0 | 160           | 9.7  | 768      | 46.8 | 8        | 0.5 | 233     | 14.2 | 596        | 36.3 | 金山町  |
| 2,653   | 1,149   | 43.3 | 465     | 17.5 | 436         | 16.4 | 248           | 9.3  | 1,082    | 40.8 | 9        | 0.3 | 413     | 15.6 | 771        | 29.1 | 最上町  |
| 1,615   | 684     | 42.4 | 285     | 17.6 | 271         | 16.8 | 128           | 7.9  | 683      | 42.3 | 5        | 0.3 | 243     | 15.0 | 497        | 30.8 | 舟形町  |
| 2,469   | 1,087   | 44.0 | 413     | 16.7 | 418         | 16.9 | 256           | 10.4 | 939      | 38.0 | 12       | 0.5 | 431     | 17.5 | 682        | 27.6 | 真室川町 |
| 1,007   | 445     | 44.2 | 170     | 16.9 | 187         | 18.6 | 88            | 8.7  | 405      | 40.2 | 4        | 0.4 | 153     | 15.2 | 310        | 30.8 | 大蔵村  |
| 1,222   | 457     | 37.4 | 172     | 14.1 | 166         | 13.6 | 119           | 9.7  | 584      | 47.8 | 11       | 0.9 | 170     | 13.9 | 435        | 35.6 | 鮭川村  |
| 1,387   | 573     | 41.3 | 209     | 15.1 | 214         | 15.4 | 150           | 10.8 | 602      | 43.4 | 3        | 0.2 | 209     | 15.1 | 456        | 32.9 | 戸沢村  |
| 7,203   | 3,497   | 48.6 | 1,067   | 14.8 | 1,662       | 23.1 | 768           | 10.7 | 2,511    | 34.9 | 45       | 0.6 | 1,149   | 16.0 | 1,938      | 26.9 | 高畠町  |
| 4,542   | 1,936   | 42.6 | 672     | 14.8 | 821         | 18.1 | 443           | 9.8  | 1,864    | 41.0 | 19       | 0.4 | 723     | 15.9 | 1,427      | 31.4 | 川西町  |
| 2,832   | 1,434   | 50.6 | 621     | 21.9 | 526         | 18.6 | 287           | 10.1 | 691      | 24.4 | 11       | 0.4 | 696     | 24.6 | 456        | 16.1 | 小国町  |
| 4,391   | 2,100   | 47.9 | 821     | 18.7 | 860         | 19.6 | 419           | 9.6  | 1,546    | 35.2 | 13       | 0.3 | 728     | 16.6 | 1,154      | 26.3 | 白鷹町  |
| 2,190   | 969     | 44.2 | 332     | 15.2 | 403         | 18.4 | 234           | 10.7 | 836      | 38.2 | 14       | 0.6 | 371     | 16.9 | 651        | 29.7 | 飯豊町  |
| 2,213   | 1,052   | 47.8 | 303     | 13.8 | 535         | 24.3 | 214           | 9.7  | 791      | 35.9 | 8        | 0.4 | 350     | 15.9 | 623        | 28.3 | 三川町  |
| 6,621   | 3,078   | 46.5 | 1,037   | 15.7 | 1,327       | 20.0 | 714           | 10.8 | 2,425    | 36.6 | 24       | 0.4 | 1,094   | 16.5 | 1,790      | 27.0 | 庄内町  |
| 4,494   | 2,107   | 46.9 | 763     | 17.0 | 804         | 17.9 | 540           | 12.0 | 1,589    | 35.4 | 16       | 0.4 | 782     | 17.4 | 1,146      | 25.5 | 遊佐町  |

注) 総数には、世帯の家族類型「不詳」を含むため、内訳の合計とは一致しない。

平成12年以降の世帯数の推移をみると、「核家族世帯」や「単独世帯」が増加している一方で「核家族以外の世帯」が減少を続けている。(図9)

3世代世帯は55,238世帯で前回調査と比較して14,513世帯(20.8%)の減少となった。一般世帯総数に占める割合「3世代同居率」は13.9%で前回調査より3.9ポイント低下した。「3世代同居率」は集計が始まった平成12年から5回連続で全国第1位となっているが、本県においても例外なく世帯の「形」が変化してきている。

図9 世帯の家族類型世帯数の推移(平成12年～令和2年)

(万世帯)

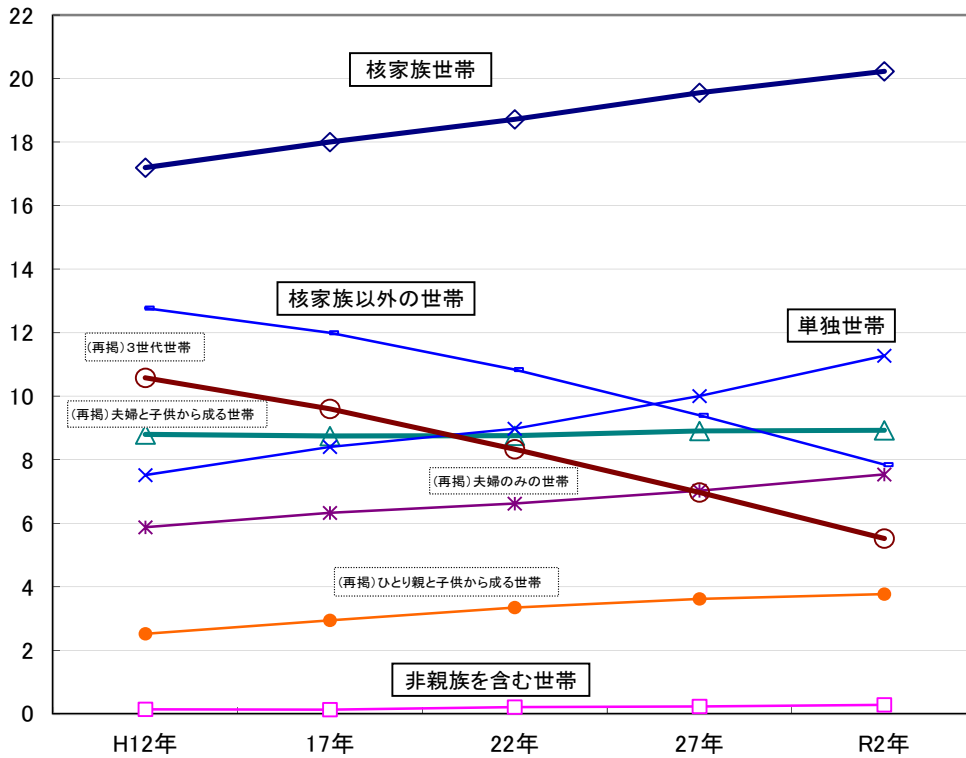


表28 上位5市町村(家族類型別割合)

| 区分            |          | 1位           | 2位           | 3位           | 4位           | 5位            | 前回1位         |
|---------------|----------|--------------|--------------|--------------|--------------|---------------|--------------|
| 核家族世帯         | 割合が高い市町村 | 山辺町<br>60.7% | 中山町<br>57.8% | 天童市<br>55.4% | 東根市<br>54.7% | 寒河江市<br>54.2% | 山辺町<br>58.6% |
|               | 割合が低い市町村 | 鮭川村<br>42.5% | 金山町<br>43.3% | 戸沢村<br>43.9% | 川西町<br>45.4% | 最上町<br>45.6%  | 鮭川村<br>37.4% |
| 単独世帯          | 割合が高い市町村 | 米沢市<br>37.2% | 山形市<br>34.9% | 小国町<br>31.0% | 酒田市<br>30.3% | 新庄市<br>29.7%  | 米沢市<br>33.9% |
|               | 割合が低い市町村 | 中山町<br>14.8% | 山辺町<br>15.5% | 鮭川村<br>16.6% | 金山町<br>17.3% | 舟形町<br>17.6%  | 中山町<br>11.7% |
| 夫婦のみの世帯       | 割合が高い市町村 | 西川町<br>23.2% | 山辺町<br>22.9% | 朝日町<br>22.2% | 小国町<br>22.1% | 大江町<br>21.4%  | 小国町<br>21.9% |
|               | 割合が低い市町村 | 三川町<br>15.2% | 金山町<br>15.5% | 戸沢村<br>16.1% | 川西町<br>16.3% | 米沢市<br>16.4%  | 金山町<br>12.8% |
| ひとり親と子供から成る世帯 | 割合が高い市町村 | 戸沢村<br>12.1% | 庄内町<br>12.0% | 遊佐町<br>11.5% | 鮭川村<br>11.4% | 金山町<br>11.0%  | 遊佐町<br>12.0% |
|               | 割合が低い市町村 | 山形市<br>8.4%  | 東根市<br>8.6%  | 村山市<br>8.8%  | 寒河江市<br>8.8% | 大石田町<br>9.0%  | 舟形町<br>7.9%  |
| 3世代同居率        | 割合が高い市町村 | 鮭川村<br>29.0% | 金山町<br>27.3% | 川西町<br>26.4% | 大蔵村<br>25.3% | 最上町<br>24.4%  | 金山町<br>36.3% |
|               | 割合が低い市町村 | 山形市<br>8.1%  | 米沢市<br>11.4% | 酒田市<br>12.1% | 小国町<br>12.2% | 天童市<br>13.8%  | 山形市<br>10.3% |



図 10 一般世帯における家族類型別構成割合（山形県、平成 22 年～令和 2 年）

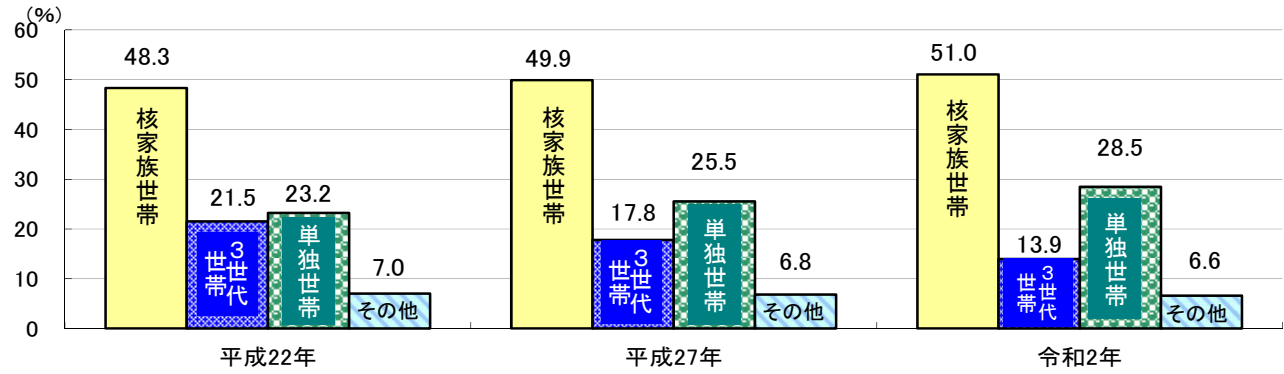
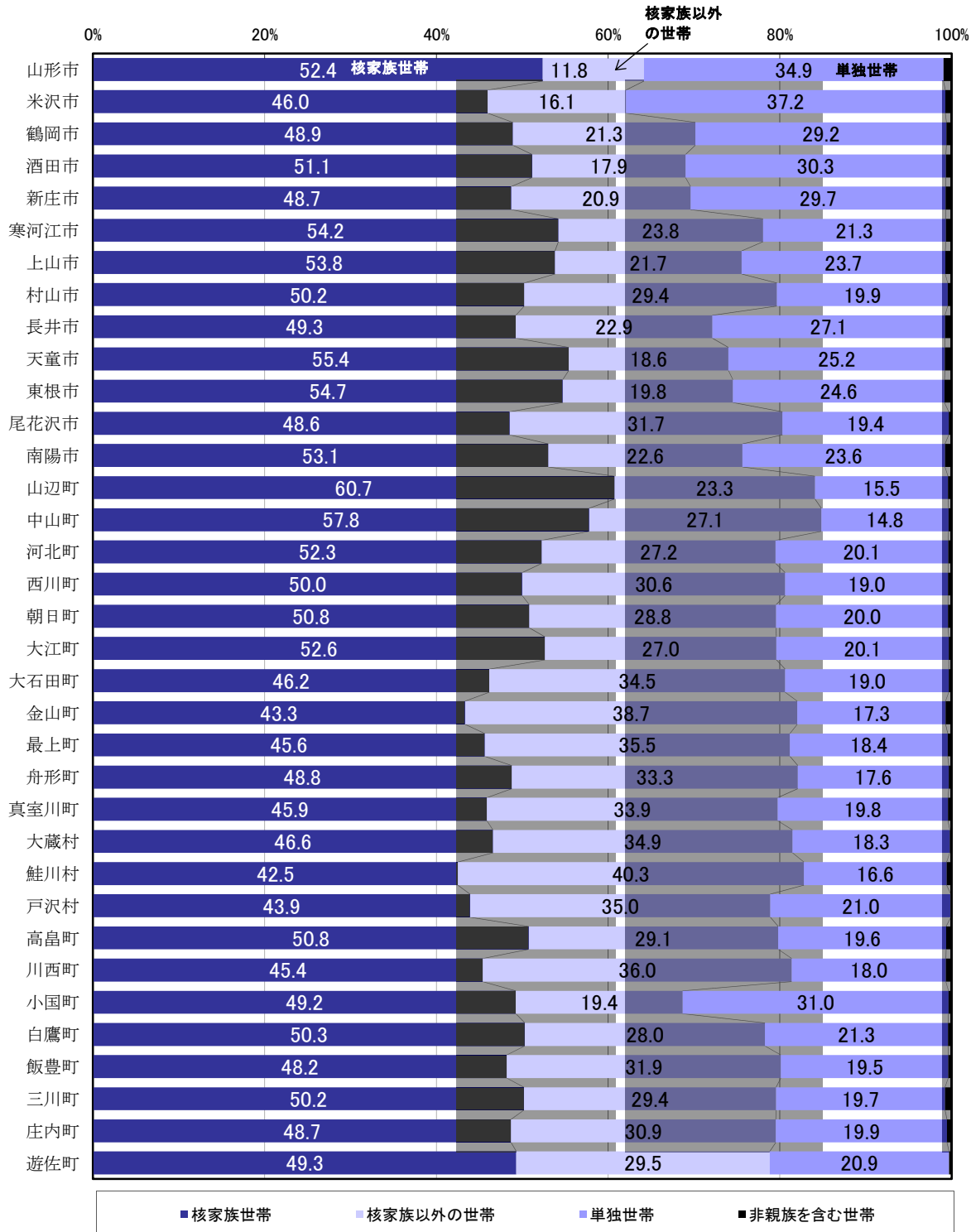


図 11 世帯の家族類型別割合（市町村、令和 2 年）



### (3) 高齢者世帯

#### 核家族世帯、単独世帯が引き続き増加

65歳以上の世帯員がいる一般世帯は219,080世帯で、前回調査に比べ4,659世帯(2.2%)増加した。一般世帯総数(396,792世帯)に占める割合は55.2%\*で、平成12年(49.8%)、平成17年(51.7%)、平成22年(52.9%)、平成27年(54.7%)と次第に上昇してきている。

家族類型別にみると、65歳以上の「単独世帯」は43,451世帯で、前回調査に比べ6,498世帯(17.6%)増加した。一方、「3世代世帯」は51,724世帯で前回調査に比べ12,088世帯(18.9%)減少し、平成12年以来最も大きい減少率となった。

また、「夫婦のみの世帯」のうち、「夫65歳以上、妻60歳以上の夫婦のみの世帯」は47,618世帯で、前回調査に比べ5,451世帯(12.9%)増加した。(表29、表30、図12)

\*65歳以上の高齢者がいる一般世帯の割合は全国第2位。(全国第1位 秋田県57.5%)

表29 65歳以上の世帯員がいる世帯の家族類型別一般世帯数(平成12年～令和2年) (単位:世帯、%)

| 世帯の家族類型                       | 平成12年   |      | 平成17年   |      | 平成22年   |      | 平成27年   |      | 令和2年    |      |
|-------------------------------|---------|------|---------|------|---------|------|---------|------|---------|------|
|                               | 数       | 割合   | 数       | 割合   | 数       | 割合   | 数       | 割合   | 数       | 割合   |
| 総数                            | 187,264 | -    | 199,193 | -    | 205,215 | -    | 214,421 | -    | 219,080 | -    |
| A 親族のみの世帯                     | 166,876 | 89.1 | 173,652 | 87.2 | 174,837 | 85.2 | 176,611 | 82.4 | 174,614 | 79.7 |
| I 核家族世帯                       | 56,659  | 30.3 | 67,659  | 34.0 | 78,077  | 38.0 | 90,926  | 42.4 | 101,701 | 46.4 |
| (1) 夫婦のみの世帯                   | 29,993  | 16.0 | 34,695  | 17.4 | 38,575  | 18.8 | 44,284  | 20.7 | 49,831  | 22.7 |
| (2) 夫婦と子供から成る世帯               | 14,941  | 8.0  | 18,042  | 9.1  | 21,119  | 10.3 | 25,314  | 11.8 | 28,023  | 12.8 |
| (3) 男親と子供から成る世帯               | 1,725   | 0.9  | 2,340   | 1.2  | 3,035   | 1.5  | 3,602   | 1.7  | 4,240   | 1.9  |
| (4) 女親と子供から成る世帯               | 10,000  | 5.3  | 12,582  | 6.3  | 15,348  | 7.5  | 17,726  | 8.3  | 19,607  | 8.9  |
| II 核家族以外の世帯                   | 110,217 | 58.9 | 105,993 | 53.2 | 96,760  | 47.2 | 85,685  | 40.0 | 72,913  | 33.3 |
| B 非親族を含む世帯                    | 555     | 0.3  | 491     | 0.2  | 695     | 0.3  | 857     | 0.4  | 1,015   | 0.5  |
| C 単独世帯                        | 19,833  | 10.6 | 25,050  | 12.6 | 29,683  | 14.5 | 36,953  | 17.2 | 43,451  | 19.8 |
| (再掲)<br>3世代世帯                 | 91,823  | 49.0 | 85,221  | 42.8 | 74,536  | 36.3 | 63,812  | 29.8 | 51,724  | 23.6 |
| (再掲)<br>夫65歳以上、妻60歳以上の夫婦のみの世帯 | 28,226  | 15.1 | 33,090  | 16.6 | 37,014  | 18.0 | 42,167  | 19.7 | 47,618  | 21.7 |

注1) 平成12年及び17年の数値は、22年以降の家族類型の定義に合わせて組み替えて集計している。

注2) 「夫65歳以上、妻60歳以上の夫婦のみの世帯」は、平成27年までは「高齢夫婦世帯」と表記していた。

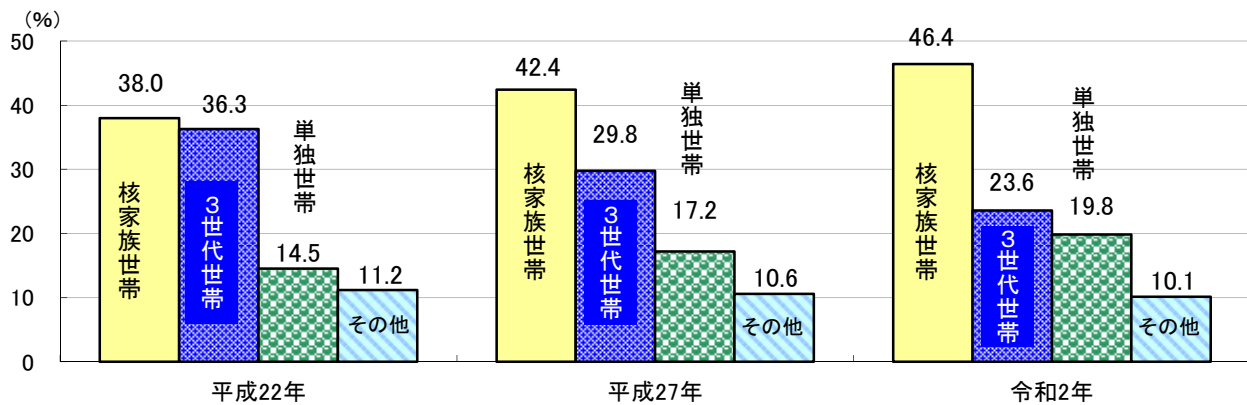
表30 65歳以上の世帯員がいる世帯の家族類型別対前回増減数、増減率(平成12年～令和2年) (単位:世帯、%)

| 世帯の家族類型                       | 対前回増減数 |         |         |         | 対前回増減率 |        |        |        |
|-------------------------------|--------|---------|---------|---------|--------|--------|--------|--------|
|                               | H12~17 | H17~22  | H22~27  | H27~R2  | H12~17 | H17~22 | H22~27 | H27~R2 |
| 総数                            | 11,929 | 6,022   | 9,206   | 4,659   | 6.4    | 3.0    | 4.5    | 2.2    |
| A 親族のみの世帯                     | 6,776  | 1,185   | 1,774   | △1,997  | 4.1    | 0.7    | 1.0    | △1.1   |
| I 核家族世帯                       | 11,000 | 10,418  | 12,849  | 10,775  | 19.4   | 15.4   | 16.5   | 11.9   |
| (1) 夫婦のみの世帯                   | 4,702  | 3,880   | 5,709   | 5,547   | 15.7   | 11.2   | 14.8   | 12.5   |
| (2) 夫婦と子供から成る世帯               | 3,101  | 3,077   | 4,195   | 2,709   | 20.8   | 17.1   | 19.9   | 10.7   |
| (3) 男親と子供から成る世帯               | 615    | 695     | 567     | 638     | 35.7   | 29.7   | 18.7   | 17.7   |
| (4) 女親と子供から成る世帯               | 2,582  | 2,766   | 2,378   | 1,881   | 25.8   | 22.0   | 15.5   | 10.6   |
| II 核家族以外の世帯                   | △4,224 | △9,233  | △11,075 | △12,772 | △3.8   | △8.7   | △11.4  | △14.9  |
| B 非親族を含む世帯                    | △64    | 204     | 162     | 158     | △11.5  | 41.5   | 23.3   | 18.4   |
| C 単独世帯                        | 5,217  | 4,633   | 7,270   | 6,498   | 26.3   | 18.5   | 24.5   | 17.6   |
| (再掲)<br>3世代世帯                 | △6,602 | △10,685 | △10,724 | △12,088 | △7.2   | △12.5  | △14.4  | △18.9  |
| (再掲)<br>夫65歳以上、妻60歳以上の夫婦のみの世帯 | 4,864  | 3,924   | 5,153   | 5,451   | 17.2   | 11.9   | 13.9   | 12.9   |

注1) 平成12年及び17年の数値は、22年以降の家族類型の定義に合わせて組み替えて集計している。

注2) 「夫65歳以上、妻60歳以上の夫婦のみの世帯」は、平成27年までは「高齢夫婦世帯」と表記していた。

図 12 65 歳以上の世帯員がいる一般世帯における家族類型別構成割合（山形県、平成 22 年～令和 2 年）



## 5 住 宅

### (1) 居住状況

住宅に住む一般世帯は 392,571 世帯で、前回調査に比べ 3,771 世帯（1.0%）増加した。

住宅の居住状況別にみると、持ち家が 293,623 世帯で前回調査に比べ 2,071 世帯（0.7%）の増加、民営の借家が 78,549 世帯で同 1,623 世帯（2.1%）増加、給与住宅が 9,140 世帯で 626 世帯（7.4%）増加した。（表 31、表 33）

また、都市再生機構・公社の借家及び公営の借家はそれぞれ 14 世帯、8,977 世帯で同 266 世帯（95.0%）、826 世帯（8.4%）の減少となった。

持ち家率は 74.8%<sup>\*</sup> と前回調査と比べ 0.2% 低下した。

<sup>\*</sup>全国第 3 位。（全国第 1 位 秋田県 77.6%、全国第 2 位 富山県 76.6%）

表 31 住宅の種類・居住状況別一般世帯数の推移（平成 17 年～令和 2 年）

（単位：世帯、%）

| 区 分          | 平成17年   | 平成22年   |        |       | 平成27年   |       |       | 令和2年    |       |       |
|--------------|---------|---------|--------|-------|---------|-------|-------|---------|-------|-------|
|              | 世帯数     | 世帯数     | 増減数    | 増減率   | 世帯数     | 増減数   | 増減率   | 世帯数     | 増減数   | 増減率   |
| 総 数          | 385,416 | 387,682 | 2,266  | 0.6   | 392,288 | 4,606 | 1.2   | 396,792 | 4,504 | 1.1   |
| 住宅に住む一般世帯    | 381,487 | 384,608 | 3,121  | 0.8   | 388,800 | 4,192 | 1.1   | 392,571 | 3,771 | 1.0   |
| 主世帯          | 379,452 | 382,519 | 3,067  | 0.8   | 387,075 | 4,556 | 1.2   | 390,303 | 3,228 | 0.8   |
| 持ち家          | 287,727 | 290,651 | 2,924  | 1.0   | 291,552 | 901   | 0.3   | 293,623 | 2,071 | 0.7   |
| 公営の借家        | 9,896   | 9,936   | 40     | 0.4   | 9,803   | △133  | △1.3  | 8,977   | △826  | △8.4  |
| 都市再生機構・公社の借家 | 1,528   | 643     | △885   | △57.9 | 280     | △363  | △56.5 | 14      | △266  | △95.0 |
| 民営の借家        | 70,014  | 72,198  | 2,184  | 3.1   | 76,926  | 4,728 | 6.5   | 78,549  | 1,623 | 2.1   |
| 給与住宅         | 10,287  | 9,091   | △1,196 | △11.6 | 8,514   | △577  | △6.3  | 9,140   | 626   | 7.4   |
| 間借り          | 2,035   | 2,089   | 54     | 2.7   | 1,725   | △364  | △17.4 | 2,268   | 543   | 31.5  |
| 住宅以外に住む一般世帯  | 3,929   | 3,073   | △856   | △21.8 | 3,481   | 408   | 13.3  | 4,220   | 739   | 21.2  |

注 1) 平成 22 年以降の総数には、住宅の種類「不詳」が含まれる。

注 2) 「給与住宅」とは、勤務先の会社・官公庁・団体などの所有又は管理する住宅に、職務の都合上又は給与の一部として居住している場合をいう。

表 32 上位 5 市町村（持ち家世帯数、持ち家率）

| 区 分        |            | 1 位              | 2 位              | 3 位              | 4 位              | 5 位              | 前回 1 位           |
|------------|------------|------------------|------------------|------------------|------------------|------------------|------------------|
| 持ち家<br>世帯数 | 世帯数が多い市町村  | 山形市<br>62,810 世帯 | 鶴岡市<br>35,341 世帯 | 酒田市<br>29,905 世帯 | 米沢市<br>21,219 世帯 | 天童市<br>15,911 世帯 | 山形市<br>60,674 世帯 |
|            | 世帯数が少ない市町村 | 大蔵村<br>888 世帯    | 鮭川村<br>1,148 世帯  | 戸沢村<br>1,230 世帯  | 舟形町<br>1,449 世帯  | 金山町<br>1,451 世帯  | 大蔵村<br>930 世帯    |
| 持ち家<br>率   | 持ち家率が高い市町村 | 鮭川村<br>96.6%     | 遊佐町<br>95.1%     | 大蔵村<br>95.1%     | 真室川町<br>93.6%    | 戸沢村<br>93.5%     | 鮭川村<br>97.8%     |
|            | 持ち家率が低い市町村 | 山形市<br>62.1%     | 米沢市<br>64.9%     | 天童市<br>71.4%     | 東根市<br>72.8%     | 新庄市<br>72.8%     | 山形市<br>61.2%     |

表 33 住宅に住む一般世帯、持ち家世帯数、持ち家率  
(山形県、市部・郡部、市町村別 平成 27 年・令和 2 年)

(単位：世帯、%)

| 区分   | 住宅に住む一般世帯 |         |       | 持ち家     |         |        | 持ち家率 |      |      |
|------|-----------|---------|-------|---------|---------|--------|------|------|------|
|      | R2        | H27     | 増減    | R2      | H27     | 増減     | R2   | H27  | 増減   |
| 山形県  | 392,571   | 388,800 | 3,771 | 293,623 | 291,552 | 2,071  | 74.8 | 75.0 | △0.2 |
| 市部   | 324,924   | 320,157 | 4,767 | 232,565 | 229,063 | 3,502  | 71.6 | 71.5 | 0.1  |
| 郡部   | 67,647    | 68,643  | △996  | 61,058  | 62,489  | △1,431 | 90.3 | 91.0 | △0.7 |
| 山形市  | 101,084   | 99,090  | 1,994 | 62,810  | 60,674  | 2,136  | 62.1 | 61.2 | 0.9  |
| 米沢市  | 32,696    | 32,579  | 117   | 21,219  | 21,056  | 163    | 64.9 | 64.6 | 0.3  |
| 鶴岡市  | 44,943    | 44,757  | 186   | 35,341  | 35,327  | 14     | 78.6 | 78.9 | △0.3 |
| 酒田市  | 38,765    | 38,771  | △6    | 29,905  | 30,133  | △228   | 77.1 | 77.7 | △0.6 |
| 新庄市  | 12,541    | 12,607  | △66   | 9,135   | 9,272   | △137   | 72.8 | 73.5 | △0.7 |
| 寒河江市 | 13,453    | 12,959  | 494   | 10,689  | 10,403  | 286    | 79.5 | 80.3 | △0.8 |
| 上山市  | 10,433    | 10,572  | △139  | 8,853   | 8,957   | △104   | 84.9 | 84.7 | 0.2  |
| 村山市  | 7,531     | 7,685   | △154  | 6,713   | 6,853   | △140   | 89.1 | 89.2 | △0.1 |
| 長井市  | 9,342     | 9,004   | 338   | 7,214   | 7,228   | △14    | 77.2 | 80.3 | △3.1 |
| 天童市  | 22,290    | 21,191  | 1,099 | 15,911  | 14,900  | 1,011  | 71.4 | 70.3 | 1.1  |
| 東根市  | 16,413    | 15,308  | 1,105 | 11,953  | 11,217  | 736    | 72.8 | 73.3 | △0.5 |
| 尾花沢市 | 4,841     | 5,062   | △221  | 4,411   | 4,601   | △190   | 91.1 | 90.9 | 0.2  |
| 南陽市  | 10,592    | 10,572  | 20    | 8,411   | 8,442   | △31    | 79.4 | 79.9 | △0.5 |
| 山辺町  | 4,522     | 4,426   | 96    | 4,177   | 4,125   | 52     | 92.4 | 93.2 | △0.8 |
| 中山町  | 3,500     | 3,418   | 82    | 3,205   | 3,201   | 4      | 91.6 | 93.7 | △2.1 |
| 河北町  | 5,824     | 5,837   | △13   | 5,034   | 5,019   | 15     | 86.4 | 86.0 | 0.4  |
| 西川町  | 1,677     | 1,780   | △103  | 1,556   | 1,672   | △116   | 92.8 | 93.9 | △1.1 |
| 朝日町  | 2,123     | 2,218   | △95   | 1,980   | 2,090   | △110   | 93.3 | 94.2 | △0.9 |
| 大江町  | 2,516     | 2,614   | △98   | 2,288   | 2,391   | △103   | 90.9 | 91.5 | △0.6 |
| 大石田町 | 2,044     | 2,135   | △91   | 1,902   | 1,992   | △90    | 93.1 | 93.3 | △0.2 |
| 金山町  | 1,568     | 1,635   | △67   | 1,451   | 1,523   | △72    | 92.5 | 93.1 | △0.6 |
| 最上町  | 2,537     | 2,625   | △88   | 2,347   | 2,423   | △76    | 92.5 | 92.3 | 0.2  |
| 舟形町  | 1,571     | 1,611   | △40   | 1,449   | 1,520   | △71    | 92.2 | 94.4 | △2.2 |
| 真室川町 | 2,288     | 2,451   | △163  | 2,142   | 2,295   | △153   | 93.6 | 93.6 | 0.0  |
| 大蔵村  | 934       | 992     | △58   | 888     | 930     | △42    | 95.1 | 93.8 | 1.3  |
| 鮭川村  | 1,188     | 1,220   | △32   | 1,148   | 1,193   | △45    | 96.6 | 97.8 | △1.2 |
| 戸沢村  | 1,316     | 1,360   | △44   | 1,230   | 1,298   | △68    | 93.5 | 95.4 | △1.9 |
| 高島町  | 7,270     | 7,172   | 98    | 6,085   | 6,088   | △3     | 83.7 | 84.9 | △1.2 |
| 川西町  | 4,396     | 4,538   | △142  | 4,070   | 4,197   | △127   | 92.6 | 92.5 | 0.1  |
| 小国町  | 2,698     | 2,801   | △103  | 2,212   | 2,334   | △122   | 82.0 | 83.3 | △1.3 |
| 白鷹町  | 4,327     | 4,376   | △49   | 3,936   | 4,023   | △87    | 91.0 | 91.9 | △0.9 |
| 飯豊町  | 2,104     | 2,183   | △79   | 1,945   | 2,018   | △73    | 92.4 | 92.4 | 0.0  |
| 三川町  | 2,303     | 2,192   | 111   | 2,035   | 1,975   | 60     | 88.4 | 90.1 | △1.7 |
| 庄内町  | 6,562     | 6,572   | △10   | 5,814   | 5,871   | △57    | 88.6 | 89.3 | △0.7 |
| 遊佐町  | 4,379     | 4,487   | △108  | 4,164   | 4,311   | △147   | 95.1 | 96.1 | △1.0 |

## (2) 住宅の建て方状況

### 一戸建に住む一般世帯数が前回調査と比べ 403 世帯の増加

平成7年以降の一般世帯数を住宅の建て方別にみると、一戸建に住む一般世帯数は、平成17年の302,518世帯をピークとして減少していたが、今回調査では前回調査と比べ403世帯の増加となった。

共同住宅に住む世帯は平成7年以降一貫して増加しており、今回の調査では87,144世帯となった。(図13、図14、表34)

一方、長屋建に住む世帯は一貫して減少しており、今回調査でさらに減少し3,142世帯となっている。

図13 住宅の建て方別住宅に住む一般世帯数の推移 (平成7年～令和2年)

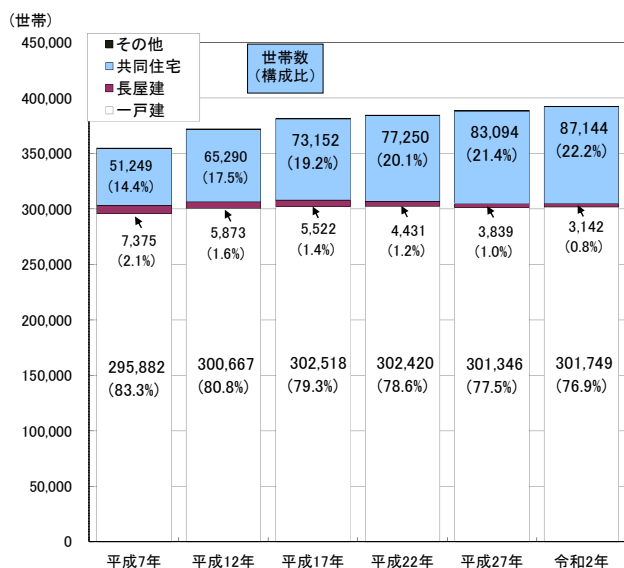


図14 住宅の建て方別住宅に住む一般世帯数 (対前回増減数、平成12年～令和2年)

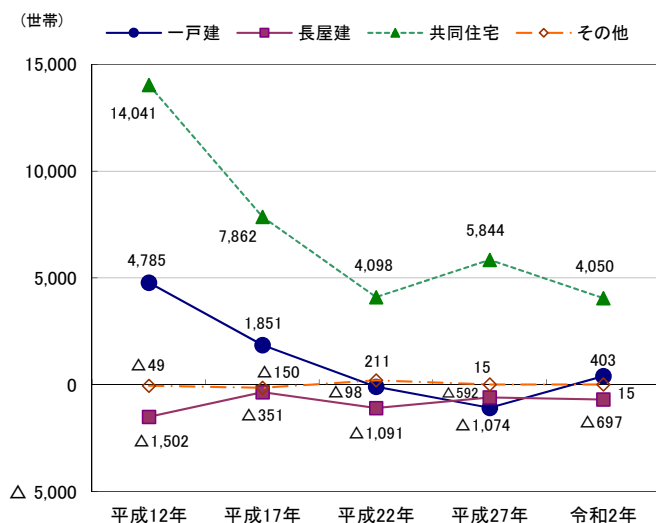


表34 住宅の建て方別住宅に住む一般世帯数の推移 (平成7年～令和2年)

(単位：世帯、%)

| 年次                 | 総数    | 一戸建     | 長屋建     | 共同住宅   | (再掲)   |        |        | その他   |       |
|--------------------|-------|---------|---------|--------|--------|--------|--------|-------|-------|
|                    |       |         |         |        | 1・2階建  | 3～5階建  | 6階建以上  |       |       |
| 実数<br>(世帯)         | 平成7年  | 355,000 | 295,882 | 7,375  | 51,249 | 30,632 | 18,206 | 2,411 | 494   |
|                    | 平成12年 | 372,275 | 300,667 | 5,873  | 65,290 | 38,312 | 23,348 | 3,630 | 445   |
|                    | 平成17年 | 381,487 | 302,518 | 5,522  | 73,152 | 42,070 | 25,435 | 5,647 | 295   |
|                    | 平成22年 | 384,608 | 302,420 | 4,431  | 77,250 | 44,239 | 25,664 | 7,346 | 506   |
|                    | 平成27年 | 388,800 | 301,346 | 3,839  | 83,094 | 49,219 | 26,265 | 7,610 | 521   |
|                    | 令和2年  | 392,571 | 301,749 | 3,142  | 87,144 | 52,834 | 26,647 | 7,663 | 536   |
| 構成比<br>(%)         | 平成7年  | -       | 83.3    | 2.1    | 14.4   | 8.6    | 5.1    | 0.7   | 0.1   |
|                    | 平成12年 | -       | 80.8    | 1.6    | 17.5   | 10.3   | 6.3    | 1.0   | 0.1   |
|                    | 平成17年 | -       | 79.3    | 1.4    | 19.2   | 11.0   | 6.7    | 1.5   | 0.1   |
|                    | 平成22年 | -       | 78.6    | 1.2    | 20.1   | 11.5   | 6.7    | 1.9   | 0.1   |
|                    | 平成27年 | -       | 77.5    | 1.0    | 21.4   | 12.7   | 6.8    | 2.0   | 0.1   |
|                    | 令和2年  | -       | 76.9    | 0.8    | 22.2   | 13.5   | 6.8    | 2.0   | 0.1   |
| 前回は<br>増減数<br>(世帯) | 平成12年 | 17,275  | 4,785   | △1,502 | 14,041 | 7,680  | 5,142  | 1,219 | △49   |
|                    | 平成17年 | 9,212   | 1,851   | △351   | 7,862  | 3,758  | 2,087  | 2,017 | △150  |
|                    | 平成22年 | 3,121   | △98     | △1,091 | 4,098  | 2,169  | 229    | 1,699 | 211   |
|                    | 平成27年 | 4,192   | △1,074  | △592   | 5,844  | 4,980  | 601    | 264   | 15    |
|                    | 令和2年  | 3,771   | 403     | △697   | 4,050  | 3,615  | 382    | 53    | 15    |
| 前回は<br>増減率<br>(%)  | 平成12年 | 4.9     | 1.6     | △20.4  | 27.4   | 25.1   | 28.2   | 50.6  | △9.9  |
|                    | 平成17年 | 2.5     | 0.6     | △6.0   | 12.0   | 9.8    | 8.9    | 55.6  | △33.7 |
|                    | 平成22年 | 0.8     | △0.0    | △19.8  | 5.6    | 5.2    | 0.9    | 30.1  | 71.5  |
|                    | 平成27年 | 1.1     | △0.4    | △13.4  | 7.6    | 11.3   | 2.3    | 3.6   | 3.0   |
|                    | 令和2年  | 1.0     | 0.1     | △18.2  | 4.9    | 7.3    | 1.5    | 0.7   | 2.9   |

注) 平成22年の総数には住宅の種類「不詳」を含む。

## 6 外国人

### 前回調査に比べ、大幅に増加

県内に在住する外国人は、7,441人(男性2,560人、女性4,881人)で、前回調査に比べ1,870人、33.6%増加し、県人口に占める割合は0.7%となっている。(表35)

現在の調査方法となった昭和55年以降の推移をみると、平成17年までは一貫して増加を続けていた。平成22年調査より減少に転じたが、今回調査において増加に転じ、昭和55年以来最も多い外国人数となった。

国籍別にみると、中国が1,984人(外国人人口の27.8%)と最も多く、次いでベトナム1,637人(同22.9%)、韓国・朝鮮1,306人(同18.3%)などとなっている。(表36)

市町村別では、山形市が1,306人(前回調査に比べ225人増加)と最も多く、次いで米沢市737人(同175人増加)、鶴岡市709人(同186人増加)などとなっている。(表37)

表35 外国人の推移(男女別 昭和55年～令和2年)

(単位:人、%)

| 年次    | 外国人数  |       |       | 前回との比較 |       |       |       |      |       | 県人口       | 県人口に占める割合 |
|-------|-------|-------|-------|--------|-------|-------|-------|------|-------|-----------|-----------|
|       | 総数    | 男     | 女     | 増減数    |       |       | 増減率   |      |       |           |           |
|       |       |       |       | 総数     | 男     | 女     | 総数    | 男    | 女     |           |           |
| 昭和55年 | 920   | 499   | 421   | -      | -     | -     | -     | -    | -     | 1,251,917 | 0.1       |
| 60年   | 926   | 463   | 463   | 6      | △36   | 42    | 0.7   | △7.2 | 10.0  | 1,261,662 | 0.1       |
| 平成2年  | 1,459 | 635   | 824   | 533    | 172   | 361   | 57.6  | 37.1 | 78.0  | 1,258,390 | 0.1       |
| 7年    | 2,723 | 984   | 1,739 | 1,264  | 349   | 915   | 86.6  | 55.0 | 111.0 | 1,256,958 | 0.2       |
| 12年   | 5,014 | 1,338 | 3,676 | 2,291  | 354   | 1,937 | 84.1  | 36.0 | 111.4 | 1,244,147 | 0.4       |
| 17年   | 6,383 | 1,361 | 5,022 | 1,369  | 23    | 1,346 | 27.3  | 1.7  | 36.6  | 1,216,181 | 0.5       |
| 22年   | 6,158 | 1,279 | 4,879 | △225   | △82   | △143  | △3.5  | △6.0 | △2.8  | 1,168,924 | 0.5       |
| 27年   | 5,571 | 1,313 | 4,258 | △655   | 4     | △659  | △10.6 | 0.3  | △13.5 | 1,123,891 | 0.5       |
| 令和2年  | 7,441 | 2,560 | 4,881 | 1,870  | 1,247 | 623   | 33.6  | 95.0 | 14.6  | 1,068,027 | 0.7       |

注1) 昭和55年から平成22年までの総数には無国籍及び国籍「不詳」を含む。

注2) 平成27年及び令和2年の外国人数は不詳補完値による。

なお、令和2年の増減数及び増減率は不詳補完値により、平成27年以前の増減数及び増減率は原数値により算出。

表36 外国人の推移(国籍別 昭和55年～令和2年)

(単位:人、%)

| 区分          | 総数    | 国籍別   |       |       |       |       |      |      |       |               |       |
|-------------|-------|-------|-------|-------|-------|-------|------|------|-------|---------------|-------|
|             |       | 韓国・朝鮮 | 中国    | その他   | アメリカ  | フィリピン | タイ   | ベトナム | ブラジル  | その他(無国籍・不詳含む) |       |
| 実数(人)       | 昭和55年 | 920   | 595   | 144   | 181   | 57    | -    | -    | -     | -             | 124   |
|             | 60年   | 926   | 517   | 152   | 257   | 57    | -    | -    | -     | -             | 200   |
|             | 平成2年  | 1,459 | 651   | 230   | 578   | 77    | 161  | -    | -     | -             | 340   |
|             | 7年    | 2,723 | 907   | 730   | 1,086 | 106   | 305  | 51   | -     | 307           | 317   |
|             | 12年   | 5,014 | 1,578 | 1,804 | 1,632 | 135   | 560  | 53   | 128   | 430           | 326   |
|             | 17年   | 6,383 | 1,904 | 2,726 | 1,753 | 134   | 657  | 83   | 269   | 271           | 339   |
|             | 22年   | 6,158 | 1,811 | 2,729 | 1,618 | 107   | 606  | 92   | 162   | 98            | 553   |
|             | 27年   | 5,503 | 1,491 | 2,125 | 1,887 | 124   | 635  | 90   | 426   | 66            | 546   |
|             | 令和2年  | 7,149 | 1,306 | 1,984 | 3,859 | 139   | 731  | 157  | 1,637 | 85            | 1,110 |
| 総数に占める割合(%) | 昭和55年 | 100.0 | 64.7  | 15.7  | 19.7  | 6.2   | -    | -    | -     | -             | 13.5  |
|             | 60年   | 100.0 | 55.8  | 16.4  | 27.8  | 6.2   | -    | -    | -     | -             | 21.6  |
|             | 平成2年  | 100.0 | 44.6  | 15.8  | 39.6  | 5.3   | 11.0 | -    | -     | -             | 23.3  |
|             | 7年    | 100.0 | 33.3  | 26.8  | 39.9  | 3.9   | 11.2 | 1.9  | -     | 11.3          | 11.6  |
|             | 12年   | 100.0 | 31.5  | 36.0  | 32.5  | 2.7   | 11.2 | 1.1  | 2.6   | 8.6           | 6.5   |
|             | 17年   | 100.0 | 29.8  | 42.7  | 27.5  | 2.1   | 10.3 | 1.3  | 4.2   | 4.2           | 5.3   |
|             | 22年   | 100.0 | 29.4  | 44.3  | 26.3  | 1.7   | 9.8  | 1.5  | 2.6   | 1.6           | 9.0   |
|             | 27年   | 100.0 | 27.1  | 38.6  | 34.3  | 2.3   | 11.5 | 1.6  | 7.7   | 1.2           | 9.9   |
|             | 令和2年  | 100.0 | 18.3  | 27.8  | 54.0  | 1.9   | 10.2 | 2.2  | 22.9  | 1.2           | 15.5  |

注) 総数は原数値によるため、平成27年及び令和2年の外国人数(不詳補完値)とは一致しない。

表 37 山形県、市部・郡部、地域、市町村、国籍別外国人数（平成 27 年、令和 2 年）

（単位：人、％）

| 区分   | 総数        |           |                   |           |           |                   |           |       | 国籍別(令和2年) |       |       |      |       |     |       |      |                        |
|------|-----------|-----------|-------------------|-----------|-----------|-------------------|-----------|-------|-----------|-------|-------|------|-------|-----|-------|------|------------------------|
|      | 令和2年      |           |                   | 平成27年     |           |                   | 増減        |       | 韓国・<br>朝鮮 | 中国    | その他   | アメリカ | フィリピン | タイ  | ベトナム  | ブラジル | その他<br>(無国籍・不詳<br>含む。) |
|      | 総人口       | 外国人<br>人口 | 総人口<br>に占める<br>割合 | 総人口       | 外国人<br>人口 | 総人口<br>に占める<br>割合 | 外国人<br>人口 | 増減率   |           |       |       |      |       |     |       |      |                        |
| 総数   | 1,068,027 | 7,441     | 0.7               | 1,123,891 | 5,571     | 0.5               | 1,870     | 33.6  | 1,306     | 1,984 | 3,859 | 139  | 731   | 157 | 1,637 | 85   | 1,110                  |
| 市部   | 859,465   | 5,895     | 0.7               | 897,041   | 4,456     | 0.5               | 1,439     | 32.3  | 1,000     | 1,554 | 3,052 | 115  | 554   | 142 | 1,250 | 66   | 925                    |
| 郡部   | 208,562   | 1,546     | 0.7               | 226,850   | 1,115     | 0.5               | 431       | 38.7  | 306       | 430   | 807   | 24   | 177   | 15  | 387   | 19   | 185                    |
| 村山地域 | 531,855   | 3,483     | 0.7               | 551,524   | 2,679     | 0.5               | 804       | 30.0  | 773       | 804   | 1,728 | 68   | 366   | 30  | 651   | 37   | 576                    |
| 最上地域 | 70,922    | 699       | 1.0               | 77,895    | 540       | 0.7               | 159       | 29.4  | 107       | 157   | 406   | 7    | 71    | 6   | 231   | 6    | 85                     |
| 置賜地域 | 201,846   | 1,837     | 0.9               | 214,975   | 1,261     | 0.6               | 576       | 45.7  | 248       | 658   | 929   | 37   | 158   | 80  | 390   | 25   | 239                    |
| 庄内地域 | 263,404   | 1,422     | 0.5               | 279,497   | 1,091     | 0.4               | 331       | 30.3  | 178       | 365   | 796   | 27   | 136   | 41  | 365   | 17   | 210                    |
| 山形市  | 247,590   | 1,306     | 0.5               | 253,832   | 1,081     | 0.4               | 225       | 20.8  | 248       | 310   | 598   | 39   | 127   | 13  | 85    | 10   | 324                    |
| 米沢市  | 81,252    | 737       | 0.9               | 85,953    | 562       | 0.7               | 175       | 31.1  | 110       | 272   | 355   | 14   | 92    | 19  | 123   | 6    | 101                    |
| 鶴岡市  | 122,347   | 709       | 0.6               | 129,652   | 523       | 0.4               | 186       | 35.6  | 57        | 204   | 374   | 15   | 68    | 11  | 153   | 5    | 122                    |
| 酒田市  | 100,273   | 512       | 0.5               | 106,244   | 444       | 0.4               | 68        | 15.3  | 101       | 129   | 273   | 7    | 33    | 29  | 132   | 8    | 64                     |
| 新庄市  | 34,432    | 390       | 1.1               | 36,894    | 271       | 0.7               | 119       | 43.9  | 38        | 78    | 245   | 3    | 31    | 3   | 172   | 3    | 33                     |
| 寒河江市 | 40,189    | 357       | 0.9               | 41,256    | 251       | 0.6               | 106       | 42.2  | 74        | 62    | 209   | 6    | 40    | 1   | 114   | 8    | 40                     |
| 上山市  | 29,110    | 151       | 0.5               | 31,569    | 104       | 0.3               | 47        | 45.2  | 36        | 39    | 72    | 5    | 17    | 3   | 22    | 1    | 24                     |
| 村山市  | 22,516    | 180       | 0.8               | 24,684    | 180       | 0.7               | 0         | 0.0   | 55        | 46    | 79    | -    | 31    | 2   | 18    | 3    | 25                     |
| 長井市  | 26,543    | 341       | 1.3               | 27,757    | 213       | 0.8               | 128       | 60.1  | 23        | 123   | 194   | 11   | 15    | 48  | 50    | 13   | 57                     |
| 天童市  | 62,140    | 531       | 0.9               | 62,194    | 346       | 0.6               | 185       | 53.5  | 99        | 104   | 328   | 4    | 24    | 6   | 208   | 7    | 79                     |
| 東根市  | 47,682    | 331       | 0.7               | 47,768    | 221       | 0.5               | 110       | 49.8  | 88        | 87    | 147   | 5    | 31    | 1   | 73    | 2    | 35                     |
| 尾花沢市 | 14,971    | 80        | 0.5               | 16,953    | 93        | 0.5               | △13       | △14.0 | 27        | 13    | 40    | 2    | 30    | 1   | 2     | -    | 5                      |
| 南陽市  | 30,420    | 270       | 0.9               | 32,285    | 167       | 0.5               | 103       | 61.7  | 44        | 87    | 138   | 4    | 15    | 5   | 98    | -    | 16                     |
| 山辺町  | 13,725    | 47        | 0.3               | 14,369    | 36        | 0.3               | 11        | 30.6  | 14        | 10    | 23    | -    | 3     | -   | 18    | 1    | 1                      |
| 中山町  | 10,746    | 57        | 0.5               | 11,363    | 46        | 0.4               | 11        | 23.9  | 19        | 19    | 19    | -    | 1     | -   | 7     | 2    | 9                      |
| 河北町  | 17,641    | 184       | 1.0               | 18,952    | 112       | 0.6               | 72        | 64.3  | 41        | 55    | 85    | 1    | 25    | -   | 40    | 2    | 17                     |
| 西川町  | 4,956     | 42        | 0.8               | 5,636     | 38        | 0.7               | 4         | 10.5  | 19        | 5     | 18    | 2    | 1     | 1   | 11    | -    | 3                      |
| 朝日町  | 6,366     | 52        | 0.8               | 7,119     | 56        | 0.8               | △4        | △7.1  | 12        | 21    | 19    | 2    | 9     | -   | 7     | -    | 1                      |
| 大江町  | 7,646     | 87        | 1.1               | 8,472     | 53        | 0.6               | 34        | 64.2  | 18        | 32    | 37    | 1    | 5     | -   | 20    | 1    | 10                     |
| 大石田町 | 6,577     | 78        | 1.2               | 7,357     | 62        | 0.8               | 16        | 25.8  | 23        | 1     | 54    | 1    | 22    | 2   | 26    | -    | 3                      |
| 金山町  | 5,071     | 57        | 1.1               | 5,829     | 47        | 0.8               | 10        | 21.3  | 13        | 14    | 30    | -    | 5     | 1   | 16    | -    | 8                      |
| 最上町  | 8,080     | 82        | 1.0               | 8,902     | 66        | 0.7               | 16        | 24.2  | 23        | 31    | 28    | -    | 6     | -   | 18    | 2    | 2                      |
| 舟形町  | 5,007     | 33        | 0.7               | 5,631     | 25        | 0.4               | 8         | 32.0  | 11        | 5     | 17    | -    | 1     | 1   | -     | 1    | 14                     |
| 真室川町 | 7,203     | 35        | 0.5               | 8,137     | 35        | 0.4               | 0         | 0.0   | 6         | 5     | 24    | 2    | 3     | 1   | 4     | -    | 14                     |
| 大蔵村  | 3,028     | 16        | 0.5               | 3,412     | 19        | 0.6               | △3        | △15.8 | 6         | 2     | 8     | -    | 7     | -   | 1     | -    | -                      |
| 鮭川村  | 3,902     | 26        | 0.7               | 4,317     | 26        | 0.6               | 0         | 0.0   | 6         | 6     | 14    | 2    | 8     | -   | 1     | -    | 3                      |
| 戸沢村  | 4,199     | 60        | 1.4               | 4,773     | 51        | 1.1               | 9         | 17.6  | 4         | 16    | 40    | -    | 10    | -   | 19    | -    | 11                     |
| 高島町  | 22,463    | 196       | 0.9               | 23,882    | 125       | 0.5               | 71        | 56.8  | 27        | 73    | 96    | 1    | 8     | 2   | 58    | 3    | 24                     |
| 川西町  | 14,558    | 68        | 0.5               | 15,751    | 61        | 0.4               | 7         | 11.5  | 14        | 30    | 24    | 2    | 5     | 1   | 13    | -    | 3                      |
| 小国町  | 7,107     | 56        | 0.8               | 7,868     | 28        | 0.4               | 28        | 100.0 | 7         | 9     | 40    | 2    | -     | 1   | 18    | 1    | 18                     |
| 白鷹町  | 12,890    | 121       | 0.9               | 14,175    | 65        | 0.5               | 56        | 86.2  | 14        | 46    | 61    | 2    | 20    | 2   | 30    | 2    | 5                      |
| 飯豊町  | 6,613     | 48        | 0.7               | 7,304     | 40        | 0.5               | 8         | 20.0  | 9         | 18    | 21    | 1    | 3     | 2   | -     | -    | 15                     |
| 三川町  | 7,601     | 30        | 0.4               | 7,728     | 18        | 0.2               | 12        | 66.7  | 5         | 8     | 17    | 2    | 1     | 1   | 11    | 1    | 1                      |
| 庄内町  | 20,151    | 106       | 0.5               | 21,666    | 76        | 0.4               | 30        | 39.5  | 5         | 12    | 89    | 2    | 28    | -   | 39    | 2    | 18                     |
| 遊佐町  | 13,032    | 65        | 0.5               | 14,207    | 30        | 0.2               | 35        | 116.7 | 10        | 12    | 43    | 1    | 6     | -   | 30    | 1    | 5                      |

注1) 総数は不詳補完値による。

注2) 国籍別は原数値によるため、総数（不詳補完値）とは一致しない。

## 7 人口の移動状況

### (1) 5年前の常住地別人口 ～5年前も「現住所」に住んでいる割合が高い～

令和2年国勢調査における県人口1,068,027人のうち、5年前も「現住所」に住んでいた人は885,440人(県人口の82.9%)、5年前は「現住所以外」に住んでいた人(移動人口)は182,587人(同17.1%)となっている。

移動人口について5年前の住所地別にみると、「自市町村内<sup>※1</sup>」が93,038人(県人口の8.7%)、「県内の他の市町村」が46,153人(同4.3%)、「他の都道府県」が39,583人(同3.7%)、「国外」が3,813人(同0.4%)となっている。

5年前は「現住所以外」に住んでいた人(移動人口)を男女別にみると、男性が88,669人(県男性人口の17.2%)、女性が93,918人(県女性人口の17.0%)となっており、移動人口の割合はほぼ同じである。(表38)

※1 自市町村内 …… 同じ市町村内の他の場所

表38 5年前の常住地別人口—山形県(令和2年)

| 区 分   | 常住者<br>総数<br>(県人口) | 現住所     | 移動人口<br>総数 | 現住所以外   |        |            |        |       |
|-------|--------------------|---------|------------|---------|--------|------------|--------|-------|
|       |                    |         |            | 総数      | 山形県内   |            | 他県     | 国外    |
|       |                    |         |            |         | 自市町村内  | 県内<br>他市町村 |        |       |
| 総数(人) | 1,068,027          | 885,440 | 182,587    | 139,191 | 93,038 | 46,153     | 39,583 | 3,813 |
| 割合(%) | -                  | 82.9    | 17.1       | 13.0    | 8.7    | 4.3        | 3.7    | 0.4   |
| 男(人)  | 516,438            | 427,769 | 88,669     | 63,429  | 40,967 | 22,462     | 23,422 | 1,818 |
| 割合(%) | -                  | 82.8    | 17.2       | 12.3    | 7.9    | 4.3        | 4.5    | 0.4   |
| 女(人)  | 551,589            | 457,671 | 93,918     | 75,762  | 52,071 | 23,691     | 16,161 | 1,995 |
| 割合(%) | -                  | 83.0    | 17.0       | 13.7    | 9.4    | 4.3        | 2.9    | 0.4   |

注) 不詳補完値による。

### (2) 年齢別移動人口 ～若年層は移動の割合が高い～

移動人口の割合を年齢5歳階級別にみると、20～24歳、25～29歳、30～34歳の階級において、「現住所」以外の割合が40%を超え、他の階級に比べ移動が活発になっている。

これは、高校卒業、大学等進学、就職、結婚などの要因が大きいと考えられ、また、5～9歳が29.8%と高くなっているのは、親に伴って移動しているものと考えられる。

45歳以上の各年齢階級では「現住所」の割合が80%を超えており、移動者が少なくなっている。

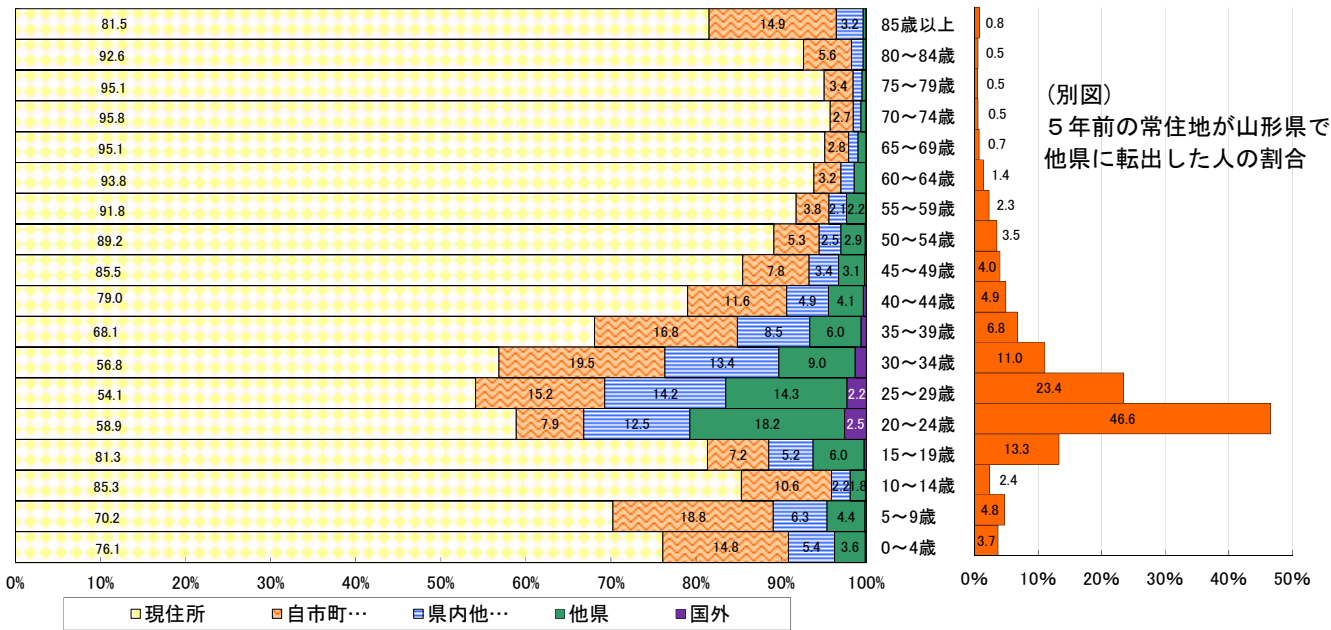
85歳以上をみると、「自市町村内」での移動の割合が14.9%と高くなっているが、これは、介護老人福祉施設への入所や病気による長期入院などによることが考えられる。

また、他県に転出した人の割合をみると、15～19歳、20～24歳、25～29歳、30～34歳の階級において割合が10%を超え、他の年齢階級より高くなっている。特に20～24歳が46.6%となっており、同階級における他県からの転入者の割合(18.2%)を大きく上回っている。

(図15、表39)



図 15 5年前の常住地、年齢（5歳階級）別移動人口割合—山形県（令和2年）



注1) 不詳補完値による。  
注2) 0~4歳は出生後にふだん住んでいた場所により集計されている。

表 39 5年前の常住地、年齢（5歳階級）別移動人口、割合、（別掲）転出者 —山形県（令和2年）

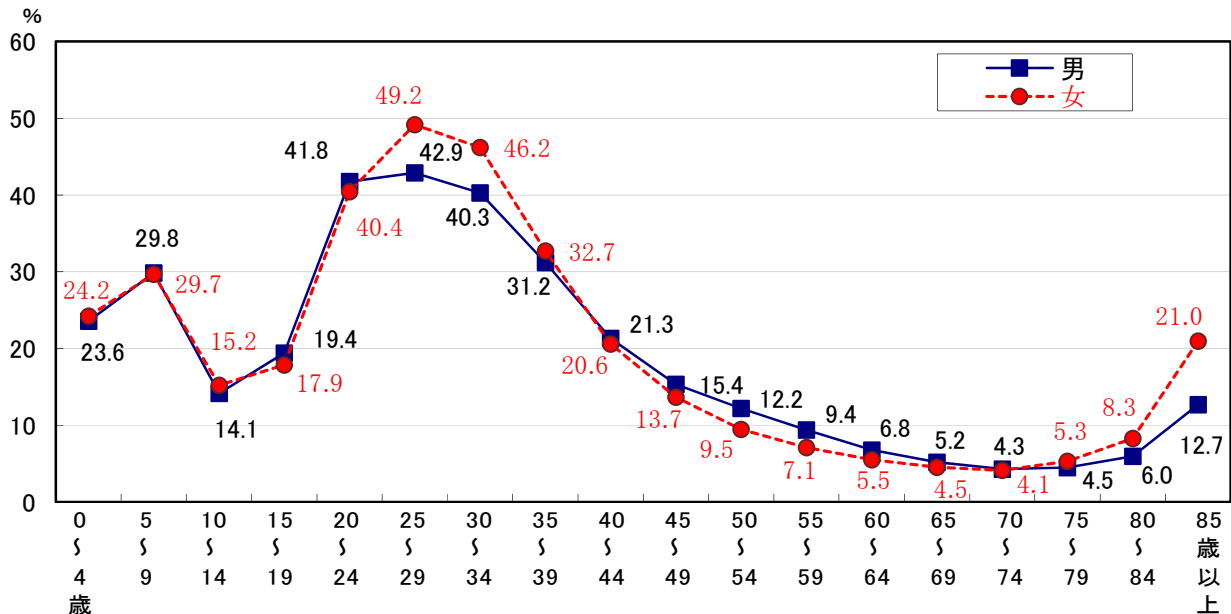
| 区分     | 実数（人）     |         |         |           |            |        |        |       |                  | 割合（%） |       |           |            |      |      |     |                  |
|--------|-----------|---------|---------|-----------|------------|--------|--------|-------|------------------|-------|-------|-----------|------------|------|------|-----|------------------|
|        | 常住者<br>総数 | 現住所     | 現住所以外   |           |            |        |        |       | （別掲）<br>転出<br>他県 | 現住所   | 現住所以外 |           |            |      |      |     | （別掲）<br>転出<br>他県 |
|        |           |         | 総数      | 山形県内      |            | 他県     | 国外     | 総数    |                  |       | 山形県内  |           | 他県         | 国外   |      |     |                  |
|        |           |         | 総数      | 自市町<br>村内 | 県内他<br>市町村 |        |        |       |                  | 総数    | 総数    | 自市町<br>村内 | 県内他<br>市町村 | 他県   | 国外   |     |                  |
| 総数     | 1,068,027 | 885,440 | 182,587 | 139,191   | 93,038     | 46,153 | 39,583 | 3,813 | 62,282           | 82.9  | 17.1  | 13.0      | 8.7        | 4.3  | 3.7  | 0.4 | 5.8              |
| 0~4歳   | 34,376    | 26,161  | 8,215   | 6,930     | 5,073      | 1,857  | 1,244  | 41    | 1,264            | 76.1  | 23.9  | 20.2      | 14.8       | 5.4  | 3.6  | 0.1 | 3.7              |
| 5~9歳   | 40,793    | 28,652  | 12,141  | 10,267    | 7,679      | 2,588  | 1,814  | 60    | 1,940            | 70.2  | 29.8  | 25.2      | 18.8       | 6.3  | 4.4  | 0.1 | 4.8              |
| 10~14歳 | 45,177    | 38,553  | 6,624   | 5,767     | 4,786      | 981    | 809    | 48    | 1,074            | 85.3  | 14.7  | 12.8      | 10.6       | 2.2  | 1.8  | 0.1 | 2.4              |
| 15~19歳 | 47,128    | 38,333  | 8,795   | 5,850     | 3,399      | 2,451  | 2,829  | 116   | 6,257            | 81.3  | 18.7  | 12.4      | 7.2        | 5.2  | 6.0  | 0.2 | 13.3             |
| 20~24歳 | 40,971    | 24,115  | 16,856  | 8,363     | 3,253      | 5,110  | 7,453  | 1,040 | 19,094           | 58.9  | 41.1  | 20.4      | 7.9        | 12.5 | 18.2 | 2.5 | 46.6             |
| 25~29歳 | 42,241    | 22,855  | 19,386  | 12,413    | 6,407      | 6,006  | 6,024  | 949   | 9,905            | 54.1  | 45.9  | 29.4      | 15.2       | 14.2 | 14.3 | 2.2 | 23.4             |
| 30~34歳 | 49,733    | 28,262  | 21,471  | 16,361    | 9,708      | 6,653  | 4,457  | 653   | 5,489            | 56.8  | 43.2  | 32.9      | 19.5       | 13.4 | 9.0  | 1.3 | 11.0             |
| 35~39歳 | 58,614    | 39,902  | 18,712  | 14,826    | 9,828      | 4,998  | 3,539  | 347   | 3,979            | 68.1  | 31.9  | 25.3      | 16.8       | 8.5  | 6.0  | 0.6 | 6.8              |
| 40~44歳 | 66,955    | 52,903  | 14,052  | 11,080    | 7,788      | 3,292  | 2,754  | 218   | 3,296            | 79.0  | 21.0  | 16.5      | 11.6       | 4.9  | 4.1  | 0.3 | 4.9              |
| 45~49歳 | 70,282    | 60,076  | 10,206  | 7,911     | 5,487      | 2,424  | 2,158  | 137   | 2,801            | 85.5  | 14.5  | 11.3      | 7.8        | 3.4  | 3.1  | 0.2 | 4.0              |
| 50~54歳 | 64,819    | 57,794  | 7,025   | 5,100     | 3,449      | 1,651  | 1,849  | 76    | 2,268            | 89.2  | 10.8  | 7.9       | 5.3        | 2.5  | 2.9  | 0.1 | 3.5              |
| 55~59歳 | 69,301    | 63,589  | 5,712   | 4,120     | 2,665      | 1,455  | 1,538  | 54    | 1,577            | 91.8  | 8.2   | 5.9       | 3.8        | 2.1  | 2.2  | 0.1 | 2.3              |
| 60~64歳 | 76,433    | 71,728  | 4,705   | 3,618     | 2,429      | 1,189  | 1,055  | 32    | 1,071            | 93.8  | 6.2   | 4.7       | 3.2        | 1.6  | 1.4  | 0.0 | 1.4              |
| 65~69歳 | 86,036    | 81,855  | 4,181   | 3,358     | 2,403      | 955    | 804    | 19    | 626              | 95.1  | 4.9   | 3.9       | 2.8        | 1.1  | 0.9  | 0.0 | 0.7              |
| 70~74歳 | 83,691    | 80,154  | 3,537   | 3,019     | 2,270      | 749    | 507    | 11    | 454              | 95.8  | 4.2   | 3.6       | 2.7        | 0.9  | 0.6  | 0.0 | 0.5              |
| 75~79歳 | 61,250    | 58,222  | 3,028   | 2,729     | 2,078      | 651    | 293    | 6     | 297              | 95.1  | 4.9   | 4.5       | 3.4        | 1.1  | 0.5  | 0.0 | 0.5              |
| 80~84歳 | 55,076    | 51,021  | 4,055   | 3,854     | 3,104      | 750    | 198    | 3     | 295              | 92.6  | 7.4   | 7.0       | 5.6        | 1.4  | 0.4  | 0.0 | 0.5              |
| 85歳以上  | 75,151    | 61,265  | 13,886  | 13,625    | 11,232     | 2,393  | 258    | 3     | 595              | 81.5  | 18.5  | 18.1      | 14.9       | 3.2  | 0.3  | 0.0 | 0.8              |

注) 不詳補完値による。

男女別に移動人口の割合をみると、5～9歳、15～24歳及び40～74歳の階級では男性が高く、それ以外の階級では女性が男性より高い。(図16)

また、25～29歳、30～34歳では女性の割合がそれぞれ49.2%、46.2%と高くなっているのに対し、男性は42.9%、40.3%となっており、女性が5ポイント以上高くなっている。

図16 男女、年齢5歳階級別にみた5年前の常住地が現住所以外の人の割合—山形県（令和2年）



注) 不詳補完値による。

### (3) 他都道府県との移動状況 ～東京都、宮城県との移動が多い～

他都道府県との移動状況をみると、転出者が62,282人、転入者が39,583人で差引22,699人の転出超過となっており、39都道府県とは転出超過、7県とは転入超過となっている。

特に、宮城県、新潟県、福島県などの隣県や、東京都、神奈川県、埼玉県などの首都圏との移動が多くなっている。(表40)

表40 他都道府県との移動状況

(単位：人)

| 区分   | 山形県からの転出 | 山形県への転入 | 差引転入超過数 | 区分   | 山形県からの転出 | 山形県への転入 | 差引転入超過数 |
|------|----------|---------|---------|------|----------|---------|---------|
| 総数   | 62,282   | 39,583  | △22,699 | 三重県  | 220      | 154     | △66     |
| 東京都  | 11,317   | 5,006   | △6,311  | 鹿児島県 | 124      | 60      | △64     |
| 宮城県  | 13,757   | 8,941   | △4,816  | 岡山県  | 138      | 77      | △61     |
| 神奈川県 | 5,439    | 2,780   | △2,659  | 長崎県  | 144      | 84      | △60     |
| 埼玉県  | 4,192    | 2,256   | △1,936  | 富山県  | 194      | 144     | △50     |
| 千葉県  | 3,549    | 1,618   | △1,931  | 愛媛県  | 86       | 42      | △44     |
| 新潟県  | 3,046    | 1,903   | △1,143  | 福井県  | 96       | 56      | △40     |
| 福島県  | 4,329    | 3,242   | △1,087  | 香川県  | 71       | 38      | △33     |
| 茨城県  | 1,417    | 920     | △497    | 和歌山県 | 53       | 28      | △25     |
| 北海道  | 1,713    | 1,262   | △451    | 山口県  | 103      | 80      | △23     |
| 栃木県  | 1,473    | 1,049   | △424    | 鳥取県  | 37       | 19      | △18     |
| 愛知県  | 990      | 701     | △289    | 熊本県  | 126      | 119     | △7      |
| 群馬県  | 813      | 558     | △255    | 奈良県  | 77       | 73      | △4      |
| 大阪府  | 733      | 517     | △216    | 徳島県  | 28       | 25      | △3      |
| 京都府  | 410      | 238     | △172    | 大分県  | 52       | 49      | △3      |
| 静岡県  | 837      | 667     | △170    | 佐賀県  | 59       | 57      | △2      |
| 石川県  | 306      | 167     | △139    | 島根県  | 37       | 38      | 1       |
| 兵庫県  | 379      | 259     | △120    | 高知県  | 34       | 35      | 1       |
| 滋賀県  | 192      | 74      | △118    | 宮崎県  | 28       | 35      | 7       |
| 福岡県  | 338      | 223     | △115    | 長野県  | 433      | 452     | 19      |
| 山梨県  | 267      | 165     | △102    | 岩手県  | 1,484    | 1,801   | 317     |
| 沖縄県  | 180      | 86      | △94     | 青森県  | 986      | 1,309   | 323     |
| 広島県  | 212      | 134     | △78     | 秋田県  | 1,618    | 1,948   | 330     |
| 岐阜県  | 165      | 94      | △71     |      |          |         |         |

注1) 不詳補完値による。

注2) △は転出超過。

他県からの転入状況を見ると、宮城県からの転入が8,941人(転入者総数39,583人\*の22.6%)と最も多く、次いで東京都の5,006人(同12.6%)、福島県の3,242人(同8.2%)、神奈川県2,780人(同7.0%)、埼玉県の2,256人(同5.7%)などとなっている。

また、宮城県からの転入で一番多い年齢は20～24歳の1,857人、東京都からの転入で一番多い年齢は25～29歳の833人となっている。(表41)

\* 国外からの転入者を除く。

表41 5年前の常住地、年齢階級別人口(転入)－山形県(令和2年)

(単位:人)

| 5年前の<br>常住地 | 総数     | 年齢(5歳階級) |         |           |           |           |           |           |           |           |           |           |           |           |           |           |           |           |           |
|-------------|--------|----------|---------|-----------|-----------|-----------|-----------|-----------|-----------|-----------|-----------|-----------|-----------|-----------|-----------|-----------|-----------|-----------|-----------|
|             |        | 0～<br>4  | 5～<br>9 | 10～<br>14 | 15～<br>19 | 20～<br>24 | 25～<br>29 | 30～<br>34 | 35～<br>39 | 40～<br>44 | 45～<br>49 | 50～<br>54 | 55～<br>59 | 60～<br>64 | 65～<br>69 | 70～<br>74 | 75～<br>79 | 80～<br>84 | 85歳<br>以上 |
| 転入          | 39,583 | 1,244    | 1,814   | 809       | 2,829     | 7,453     | 6,024     | 4,457     | 3,539     | 2,754     | 2,158     | 1,849     | 1,538     | 1,055     | 804       | 507       | 293       | 198       | 258       |
| 北海道         | 1,262  | 29       | 66      | 26        | 91        | 266       | 169       | 140       | 113       | 91        | 76        | 64        | 44        | 36        | 12        | 16        | 9         | 7         | 7         |
| 青森県         | 1,309  | 38       | 54      | 27        | 134       | 363       | 158       | 103       | 102       | 83        | 47        | 84        | 45        | 27        | 15        | 15        | 7         | 5         | 2         |
| 岩手県         | 1,801  | 44       | 64      | 33        | 242       | 472       | 219       | 135       | 123       | 113       | 110       | 90        | 78        | 39        | 11        | 14        | 5         | 6         | 3         |
| 宮城県         | 8,941  | 318      | 404     | 170       | 533       | 1,857     | 1,549     | 1,127     | 772       | 601       | 457       | 379       | 308       | 197       | 115       | 72        | 31        | 15        | 36        |
| 秋田県         | 1,948  | 41       | 73      | 42        | 211       | 479       | 206       | 165       | 170       | 123       | 120       | 114       | 93        | 38        | 27        | 18        | 8         | 8         | 12        |
| 福島県         | 3,242  | 89       | 108     | 55        | 342       | 781       | 426       | 322       | 261       | 226       | 177       | 158       | 130       | 67        | 36        | 22        | 12        | 9         | 21        |
| 茨城県         | 920    | 22       | 38      | 21        | 116       | 252       | 92        | 94        | 61        | 65        | 50        | 30        | 33        | 8         | 20        | 6         | 2         | 4         | 6         |
| 栃木県         | 1,049  | 33       | 41      | 24        | 144       | 343       | 120       | 86        | 69        | 48        | 46        | 21        | 32        | 11        | 19        | 5         | 5         | 1         | 1         |
| 群馬県         | 558    | 11       | 22      | 14        | 51        | 153       | 94        | 39        | 49        | 29        | 27        | 24        | 14        | 9         | 7         | 7         | 2         | 2         | 4         |
| 埼玉県         | 2,256  | 98       | 126     | 49        | 92        | 260       | 378       | 297       | 202       | 183       | 121       | 109       | 76        | 79        | 70        | 40        | 37        | 18        | 21        |
| 千葉県         | 1,618  | 51       | 98      | 32        | 59        | 194       | 311       | 234       | 158       | 98        | 65        | 68        | 65        | 46        | 67        | 33        | 12        | 15        | 12        |
| 東京都         | 5,006  | 177      | 259     | 92        | 114       | 431       | 833       | 646       | 595       | 419       | 292       | 223       | 215       | 226       | 180       | 121       | 84        | 45        | 54        |
| 神奈川県        | 2,780  | 89       | 153     | 69        | 94        | 233       | 473       | 330       | 281       | 195       | 150       | 154       | 135       | 123       | 119       | 78        | 40        | 27        | 37        |
| 新潟県         | 1,903  | 33       | 59      | 23        | 206       | 526       | 379       | 177       | 111       | 122       | 93        | 53        | 48        | 28        | 14        | 11        | 6         | 4         | 10        |
| 富山県         | 144    | 2        | 7       | 3         | 10        | 31        | 15        | 12        | 14        | 14        | 5         | 14        | 8         | 1         | 5         | 1         | 2         | -         | -         |
| 石川県         | 167    | 6        | 11      | 2         | 14        | 23        | 39        | 24        | 10        | 12        | 2         | 5         | 6         | 7         | 2         | 2         | -         | -         | 2         |
| 福井県         | 56     | 3        | 5       | 1         | 4         | -         | 9         | 7         | 7         | 8         | 3         | 3         | -         | 4         | 2         | -         | -         | -         | -         |
| 山梨県         | 165    | 6        | 5       | 3         | 10        | 25        | 30        | 19        | 18        | 13        | 9         | 3         | 11        | 6         | 5         | 1         | -         | 1         | -         |
| 長野県         | 452    | 16       | 28      | 14        | 70        | 118       | 26        | 23        | 45        | 27        | 26        | 15        | 19        | 9         | 7         | 3         | 3         | -         | 3         |
| 岐阜県         | 94     | 3        | 4       | -         | 9         | 23        | 9         | 17        | 7         | 7         | 3         | 4         | 2         | 3         | 1         | 1         | -         | -         | 1         |
| 静岡県         | 667    | 23       | 29      | 20        | 68        | 213       | 47        | 60        | 47        | 31        | 36        | 32        | 18        | 8         | 17        | 6         | 6         | 1         | 5         |
| 愛知県         | 701    | 25       | 35      | 14        | 82        | 132       | 86        | 81        | 62        | 38        | 42        | 30        | 27        | 18        | 12        | 5         | 5         | 6         | 1         |
| 三重県         | 154    | 7        | 9       | 3         | 10        | 19        | 20        | 17        | 15        | 8         | 15        | 9         | 10        | 5         | 5         | 1         | -         | 1         | -         |
| 滋賀県         | 74     | 1        | 7       | -         | 4         | 11        | 7         | 5         | 9         | 9         | 5         | 5         | 6         | 1         | 2         | -         | 1         | 1         | -         |
| 京都府         | 238    | 5        | 11      | 9         | 5         | 26        | 62        | 36        | 21        | 20        | 17        | 5         | 5         | 2         | 6         | 4         | -         | 1         | 3         |
| 大阪府         | 517    | 21       | 21      | 13        | 37        | 59        | 64        | 56        | 65        | 43        | 29        | 29        | 21        | 20        | 13        | 9         | 5         | 5         | 7         |
| 兵庫県         | 259    | 6        | 10      | 5         | 13        | 36        | 26        | 27        | 29        | 20        | 28        | 24        | 18        | 3         | 3         | 2         | 2         | 5         | 2         |
| 奈良県         | 73     | 1        | 6       | 4         | 9         | 7         | 16        | 8         | 7         | 5         | 4         | 2         | 2         | -         | 1         | 1         | -         | -         | -         |
| 和歌山県        | 28     | -        | -       | -         | 2         | 7         | 5         | 2         | 5         | 1         | 2         | -         | 1         | 1         | -         | 1         | -         | -         | -         |
| 鳥取県         | 19     | 2        | 2       | -         | -         | 3         | 4         | 2         | 2         | 3         | 1         | -         | -         | -         | -         | -         | -         | -         | -         |
| 島根県         | 38     | -        | 1       | 1         | 1         | 5         | 4         | 6         | 2         | -         | 4         | 9         | 1         | 2         | -         | -         | -         | -         | 2         |
| 岡山県         | 77     | 2        | 6       | 3         | 5         | 4         | 8         | 11        | 7         | 11        | 7         | 5         | 1         | 1         | 1         | 5         | -         | -         | -         |
| 広島県         | 134    | 6        | 10      | 6         | 4         | 12        | 16        | 19        | 19        | 10        | 11        | 9         | 5         | 4         | 3         | -         | -         | -         | -         |
| 山口県         | 80     | 3        | 3       | 8         | -         | 5         | 8         | 13        | 5         | 7         | 8         | 7         | 10        | 2         | -         | -         | -         | -         | 1         |
| 徳島県         | 25     | -        | -       | -         | 2         | 8         | 2         | 2         | 2         | 2         | 2         | -         | 5         | -         | -         | -         | -         | -         | -         |
| 香川県         | 38     | -        | 2       | 1         | 5         | 4         | 7         | 4         | -         | 1         | 4         | 5         | 2         | 1         | 1         | 1         | -         | -         | -         |
| 愛媛県         | 42     | 1        | 1       | -         | 2         | 7         | 7         | 5         | 2         | 2         | 4         | 2         | 5         | 1         | 2         | -         | -         | 1         | -         |
| 高知県         | 35     | 1        | 1       | -         | 2         | 3         | 5         | 7         | 5         | 5         | 1         | 3         | 1         | -         | -         | -         | -         | 1         | -         |
| 福岡県         | 223    | 14       | 15      | 6         | 7         | 17        | 36        | 31        | 16        | 18        | 12        | 14        | 14        | 13        | 2         | 2         | 2         | 3         | 1         |
| 佐賀県         | 57     | 2        | 2       | 2         | 1         | 1         | 5         | 12        | 8         | 4         | 5         | 10        | 2         | 2         | -         | 1         | -         | -         | -         |
| 長崎県         | 84     | 4        | 2       | 2         | 6         | 7         | 9         | 9         | 5         | 7         | 7         | 14        | 5         | 2         | 1         | -         | 1         | 2         | 1         |
| 熊本県         | 119    | 4        | 5       | 7         | 6         | 10        | 11        | 20        | 12        | 18        | 9         | 4         | 7         | 1         | -         | 1         | 1         | 2         | 1         |
| 大分県         | 49     | -        | -       | 2         | 3         | 6         | 11        | 5         | 5         | 1         | 8         | 2         | 2         | 1         | -         | -         | -         | 1         | 2         |
| 宮崎県         | 35     | -        | 2       | 1         | 3         | 9         | 1         | 6         | 4         | 2         | 1         | 3         | -         | 1         | 1         | -         | 1         | -         | -         |
| 鹿児島県        | 60     | 4        | 3       | 1         | 2         | 4         | 13        | 2         | 6         | 5         | 8         | 4         | 5         | 1         | -         | -         | 1         | 1         | -         |
| 沖縄県         | 86     | 3        | 6       | 1         | 4         | 8         | 9         | 14        | 11        | 6         | 9         | 7         | 3         | 1         | -         | 2         | 2         | -         | -         |
| (別掲)        |        |          |         |           |           |           |           |           |           |           |           |           |           |           |           |           |           |           |           |
| 国外から        | 3,813  | 41       | 60      | 48        | 116       | 1,040     | 949       | 653       | 347       | 218       | 137       | 76        | 54        | 32        | 19        | 11        | 6         | 3         | 3         |

注) 不詳補完値による。

一方、他県への転出状況をみると、宮城県への転出が13,757人(転出者総数62,282人の22.1%)と最も多く、次いで東京都の11,317人(同18.2%)、神奈川県5,439人(同8.7%)、福島県の4,329人(同7.0%)、埼玉県の4,192人(同6.7%)などとなっており、年齢別では高校及び大学等を卒業する年代を含む15～19歳、20～24歳及び25～29歳において、宮城県、東京都を中心に転出者数が多くなっている。(表42)

表42 5年前の常住地が山形県である者の現住地、年齢階級別人口(転出)－山形県(令和2年) (単位:人)

| 現住地  | 総数     | 年齢(5歳階級) |       |       |       |        |       |       |       |       |       |       |       |       |       |       |       |       |       |  |
|------|--------|----------|-------|-------|-------|--------|-------|-------|-------|-------|-------|-------|-------|-------|-------|-------|-------|-------|-------|--|
|      |        | 0～4      | 5～9   | 10～14 | 15～19 | 20～24  | 25～29 | 30～34 | 35～39 | 40～44 | 45～49 | 50～54 | 55～59 | 60～64 | 65～69 | 70～74 | 75～79 | 80～84 | 85歳以上 |  |
| 転出   | 62,282 | 1,264    | 1,940 | 1,074 | 6,257 | 19,094 | 9,905 | 5,489 | 3,979 | 3,296 | 2,801 | 2,268 | 1,577 | 1,071 | 626   | 454   | 297   | 295   | 595   |  |
| 北海道  | 1,713  | 63       | 100   | 29    | 144   | 373    | 241   | 187   | 151   | 134   | 102   | 71    | 50    | 22    | 17    | 11    | 5     | 4     | 9     |  |
| 青森県  | 986    | 25       | 40    | 34    | 111   | 206    | 131   | 69    | 90    | 74    | 54    | 62    | 52    | 22    | 6     | 4     | -     | 3     | 3     |  |
| 岩手県  | 1,484  | 42       | 80    | 37    | 121   | 305    | 231   | 141   | 102   | 123   | 114   | 80    | 50    | 21    | 14    | 9     | 6     | 4     | 4     |  |
| 宮城県  | 13,757 | 322      | 448   | 261   | 1,758 | 3,846  | 1,977 | 1,311 | 943   | 790   | 617   | 489   | 306   | 223   | 124   | 109   | 59    | 52    | 122   |  |
| 秋田県  | 1,618  | 55       | 82    | 46    | 117   | 318    | 187   | 126   | 142   | 116   | 123   | 94    | 85    | 53    | 19    | 12    | 12    | 7     | 24    |  |
| 福島県  | 4,329  | 88       | 210   | 157   | 338   | 934    | 623   | 388   | 336   | 326   | 281   | 206   | 165   | 124   | 53    | 38    | 18    | 19    | 25    |  |
| 茨城県  | 1,417  | 30       | 50    | 23    | 124   | 403    | 265   | 113   | 75    | 97    | 65    | 52    | 35    | 33    | 17    | 8     | 7     | 6     | 14    |  |
| 栃木県  | 1,473  | 37       | 45    | 27    | 158   | 444    | 237   | 121   | 96    | 75    | 63    | 46    | 31    | 28    | 25    | 9     | 15    | 6     | 10    |  |
| 群馬県  | 813    | 6        | 18    | 8     | 70    | 291    | 144   | 64    | 58    | 30    | 44    | 19    | 17    | 11    | 16    | 3     | 4     | 3     | 7     |  |
| 埼玉県  | 4,192  | 68       | 114   | 62    | 400   | 1,427  | 716   | 344   | 232   | 176   | 173   | 112   | 82    | 52    | 52    | 42    | 31    | 42    | 67    |  |
| 千葉県  | 3,549  | 50       | 76    | 44    | 376   | 1,321  | 596   | 250   | 170   | 148   | 101   | 93    | 79    | 68    | 51    | 32    | 34    | 30    | 30    |  |
| 東京都  | 11,317 | 151      | 196   | 93    | 1,125 | 4,415  | 2,020 | 992   | 565   | 410   | 359   | 337   | 196   | 137   | 75    | 66    | 41    | 41    | 98    |  |
| 神奈川県 | 5,439  | 70       | 132   | 59    | 483   | 2,229  | 894   | 406   | 253   | 202   | 154   | 156   | 100   | 69    | 49    | 41    | 25    | 38    | 79    |  |
| 新潟県  | 3,046  | 72       | 81    | 32    | 520   | 1,112  | 353   | 204   | 147   | 138   | 103   | 73    | 58    | 33    | 25    | 20    | 11    | 14    | 50    |  |
| 富山県  | 194    | 2        | 7     | 2     | 12    | 55     | 23    | 23    | 19    | 9     | 16    | 13    | 8     | 2     | 2     | -     | -     | -     | 1     |  |
| 石川県  | 306    | 7        | 7     | 3     | 41    | 118    | 27    | 25    | 22    | 16    | 10    | 11    | 9     | 3     | 2     | 1     | 1     | 1     | 2     |  |
| 福井県  | 96     | 3        | 2     | -     | 2     | 11     | 22    | 11    | 15    | 4     | 4     | 10    | 4     | 6     | 1     | -     | -     | -     | 1     |  |
| 山梨県  | 267    | 7        | 3     | 8     | 38    | 105    | 26    | 20    | 8     | 5     | 12    | 12    | 15    | 3     | 3     | 1     | -     | 1     | -     |  |
| 長野県  | 433    | 10       | 14    | 8     | 29    | 90     | 67    | 35    | 28    | 34    | 37    | 35    | 17    | 12    | 5     | 2     | 3     | 3     | 4     |  |
| 岐阜県  | 165    | 2        | 6     | 3     | 12    | 25     | 44    | 11    | 12    | 12    | 10    | 5     | 15    | 5     | 2     | -     | -     | 1     | -     |  |
| 静岡県  | 837    | 20       | 33    | 13    | 45    | 185    | 188   | 80    | 68    | 46    | 38    | 29    | 23    | 22    | 11    | 10    | 10    | 4     | 12    |  |
| 愛知県  | 990    | 28       | 26    | 25    | 42    | 202    | 245   | 122   | 92    | 58    | 40    | 39    | 33    | 14    | 6     | 5     | 4     | 3     | 6     |  |
| 三重県  | 220    | 3        | 8     | 4     | 7     | 17     | 49    | 23    | 35    | 20    | 18    | 19    | 6     | 4     | 2     | 2     | -     | 2     | 1     |  |
| 滋賀県  | 192    | 6        | 12    | 8     | 7     | 35     | 46    | 14    | 11    | 13    | 10    | 11    | 8     | 7     | 1     | -     | 1     | -     | 2     |  |
| 京都府  | 410    | 7        | 8     | 3     | 47    | 153    | 49    | 32    | 31    | 16    | 21    | 7     | 13    | 13    | 6     | 1     | 1     | 1     | 1     |  |
| 大阪府  | 733    | 20       | 24    | 13    | 42    | 131    | 163   | 81    | 58    | 54    | 42    | 31    | 32    | 16    | 9     | 8     | 1     | 5     | 3     |  |
| 兵庫県  | 379    | 9        | 19    | 8     | 19    | 62     | 67    | 58    | 40    | 31    | 32    | 11    | 11    | 3     | 6     | 1     | -     | -     | 2     |  |
| 奈良県  | 77     | -        | -     | 1     | 7     | 31     | 14    | 4     | 4     | 3     | 1     | 6     | 3     | 1     | -     | -     | -     | -     | 2     |  |
| 和歌山県 | 53     | -        | -     | 1     | -     | 12     | 11    | 4     | 4     | 3     | 6     | 1     | 5     | 4     | -     | 1     | -     | -     | 1     |  |
| 鳥取県  | 37     | 2        | -     | 2     | 3     | 3      | 6     | 5     | 2     | 6     | -     | 4     | 2     | 2     | -     | -     | -     | -     | -     |  |
| 島根県  | 37     | 3        | 1     | -     | -     | 10     | 6     | 2     | 6     | -     | 3     | 3     | 1     | 2     | -     | -     | -     | -     | -     |  |
| 岡山県  | 138    | 2        | 3     | 8     | 9     | 23     | 20    | 15    | 9     | 7     | 9     | 5     | 7     | 9     | 4     | 4     | 2     | -     | 2     |  |
| 広島県  | 212    | 5        | 4     | 6     | 7     | 37     | 47    | 32    | 16    | 6     | 23    | 16    | 7     | 3     | 1     | 1     | -     | -     | 1     |  |
| 山口県  | 103    | -        | 4     | 1     | 2     | 17     | 14    | 11    | 13    | 7     | 7     | 12    | 7     | 2     | 3     | 1     | -     | -     | 2     |  |
| 徳島県  | 28     | -        | 2     | 1     | 1     | 5      | 6     | 1     | -     | 1     | 2     | 7     | 1     | -     | -     | -     | -     | -     | 1     |  |
| 香川県  | 71     | 2        | 8     | 3     | 1     | 5      | 7     | 6     | 8     | 7     | 11    | 6     | 3     | 1     | 2     | 1     | -     | -     | -     |  |
| 愛媛県  | 86     | 3        | 6     | 5     | 1     | 13     | 12    | 10    | 5     | 5     | 4     | 10    | 3     | 4     | 2     | 2     | -     | 1     | -     |  |
| 高知県  | 34     | -        | -     | -     | -     | 8      | 9     | 5     | 2     | -     | 3     | 4     | 1     | 2     | -     | -     | -     | -     | -     |  |
| 福岡県  | 338    | 17       | 21    | 18    | 16    | 40     | 43    | 53    | 35    | 28    | 23    | 15    | 10    | 11    | 2     | -     | 2     | 1     | 3     |  |
| 佐賀県  | 59     | 3        | 5     | 2     | -     | 4      | 12    | 8     | 1     | 6     | 8     | 6     | 2     | 1     | -     | -     | 1     | -     | -     |  |
| 長崎県  | 144    | 7        | 16    | 1     | 2     | 7      | 21    | 28    | 19    | 15    | 8     | 11    | 1     | 2     | 2     | 1     | -     | 1     | 2     |  |
| 熊本県  | 126    | 4        | 10    | 4     | 6     | 7      | 9     | 14    | 21    | 9     | 12    | 15    | 10    | 1     | 2     | -     | 2     | -     | -     |  |
| 大分県  | 52     | 1        | 2     | -     | 4     | 4      | 5     | 8     | 6     | 2     | 4     | 9     | 1     | 4     | 2     | -     | -     | -     | -     |  |
| 宮崎県  | 28     | 1        | 1     | 1     | 1     | 4      | 6     | 4     | 3     | 1     | 2     | -     | 2     | -     | 1     | -     | -     | -     | 1     |  |
| 鹿児島県 | 124    | 4        | 6     | 5     | 1     | 17     | 11    | 11    | 12    | 10    | 18    | 8     | 8     | 5     | 3     | 5     | -     | -     | -     |  |
| 沖縄県  | 180    | 7        | 10    | 5     | 8     | 34     | 15    | 17    | 14    | 23    | 14    | 7     | 3     | 11    | 3     | 3     | 1     | 2     | 3     |  |

注) 不詳補完値による。

#### (4) 市町村における移動状況

市町村別に5年前の常住地別人口の状況を見ると、「現住所」の割合が最も高いのは鮭川村の93.2%で、次いで西川町の92.8%、大蔵村の92.6%などとなっている。一方、割合が低いのは山形市の77.0%、東根市の78.2%、米沢市の79.3%などとなっている。

「現住所」以外の割合をみると、「自市町村内」の移動は高い順に山形市の12.1%、米沢市の10.3%、鶴岡市の9.6%など、「県内他市町村」からの移動は高い順に東根市の8.4%、天童市の6.9%、山辺町の6.5%などとなっている。(表43、表44)

また、他県との移動では、転入・転出とも山形市、米沢市などが多くなっている。

表43 市町村別移動人口、割合（令和2年）

| 区分   | 実数（人）     |         |           |            |        |        |       |                   | 割合（%） |           |            |     |     |     |                   |
|------|-----------|---------|-----------|------------|--------|--------|-------|-------------------|-------|-----------|------------|-----|-----|-----|-------------------|
|      | 常住者<br>総数 | 現住所     | 現住所以外     |            |        |        |       | (別掲)<br>他県へ<br>転出 | 現住所   | 現住所以外     |            |     |     |     | (別掲)<br>他県へ<br>転出 |
|      |           |         | 総数        | 山形県内       |        | 他県     | 国外    |                   |       | 総数        | 山形県内       |     | 他県  | 国外  |                   |
|      |           |         | 自市町<br>村内 | 県内他<br>市町村 |        |        |       |                   |       | 自市町<br>村内 | 県内他<br>市町村 |     |     |     |                   |
| 総数   | 1,068,027 | 885,440 | 139,191   | 93,038     | 46,153 | 39,583 | 3,813 | 62,282            | 82.9  | 13.0      | 8.7        | 4.3 | 3.7 | 0.4 | 5.8               |
| 山形市  | 247,590   | 190,735 | 40,468    | 29,857     | 10,611 | 15,833 | 554   | 20,448            | 77.0  | 16.3      | 12.1       | 4.3 | 6.4 | 0.2 | 8.3               |
| 米沢市  | 81,252    | 64,473  | 11,597    | 8,364      | 3,233  | 4,798  | 384   | 7,116             | 79.3  | 14.3      | 10.3       | 4.0 | 5.9 | 0.5 | 8.8               |
| 鶴岡市  | 122,347   | 102,877 | 14,744    | 11,772     | 2,972  | 4,294  | 432   | 6,838             | 84.1  | 12.1      | 9.6        | 2.4 | 3.5 | 0.4 | 5.6               |
| 酒田市  | 100,273   | 84,005  | 12,490    | 9,210      | 3,280  | 3,483  | 295   | 5,522             | 83.8  | 12.5      | 9.2        | 3.3 | 3.5 | 0.3 | 5.5               |
| 新庄市  | 34,432    | 28,340  | 4,939     | 3,015      | 1,924  | 908    | 245   | 1,873             | 82.3  | 14.3      | 8.8        | 5.6 | 2.6 | 0.7 | 5.4               |
| 寒河江市 | 40,189    | 33,821  | 5,290     | 3,002      | 2,288  | 889    | 189   | 1,640             | 84.2  | 13.2      | 7.5        | 5.7 | 2.2 | 0.5 | 4.1               |
| 上山市  | 29,110    | 25,458  | 3,059     | 1,689      | 1,370  | 533    | 60    | 1,001             | 87.5  | 10.5      | 5.8        | 4.7 | 1.8 | 0.2 | 3.4               |
| 村山市  | 22,516    | 20,309  | 1,844     | 987        | 857    | 319    | 44    | 910               | 90.2  | 8.2       | 4.4        | 3.8 | 1.4 | 0.2 | 4.0               |
| 長井市  | 26,543    | 22,186  | 3,509     | 2,160      | 1,349  | 651    | 197   | 1,100             | 83.6  | 13.2      | 8.1        | 5.1 | 2.5 | 0.7 | 4.1               |
| 天童市  | 62,140    | 50,385  | 9,793     | 5,535      | 4,258  | 1,671  | 291   | 3,003             | 81.1  | 15.8      | 8.9        | 6.9 | 2.7 | 0.5 | 4.8               |
| 東根市  | 47,682    | 37,278  | 7,944     | 3,920      | 4,024  | 2,288  | 172   | 3,399             | 78.2  | 16.7      | 8.2        | 8.4 | 4.8 | 0.4 | 7.1               |
| 尾花沢市 | 14,971    | 13,535  | 1,258     | 848        | 410    | 164    | 14    | 523               | 90.4  | 8.4       | 5.7        | 2.7 | 1.1 | 0.1 | 3.5               |
| 南陽市  | 30,420    | 25,518  | 4,154     | 2,604      | 1,550  | 595    | 153   | 1,236             | 83.9  | 13.7      | 8.6        | 5.1 | 2.0 | 0.5 | 4.1               |
| 山辺町  | 13,725    | 12,007  | 1,503     | 606        | 897    | 187    | 28    | 449               | 87.5  | 11.0      | 4.4        | 6.5 | 1.4 | 0.2 | 3.3               |
| 中山町  | 10,746    | 9,750   | 858       | 353        | 505    | 121    | 17    | 325               | 90.7  | 8.0       | 3.3        | 4.7 | 1.1 | 0.2 | 3.0               |
| 河北町  | 17,641    | 15,475  | 1,799     | 981        | 818    | 249    | 118   | 629               | 87.7  | 10.2      | 5.6        | 4.6 | 1.4 | 0.7 | 3.6               |
| 西川町  | 4,956     | 4,597   | 288       | 177        | 111    | 56     | 15    | 154               | 92.8  | 5.8       | 3.6        | 2.2 | 1.1 | 0.3 | 3.1               |
| 朝日町  | 6,366     | 5,830   | 436       | 237        | 199    | 89     | 11    | 231               | 91.6  | 6.8       | 3.7        | 3.1 | 1.4 | 0.2 | 3.6               |
| 大江町  | 7,646     | 6,773   | 686       | 337        | 349    | 131    | 56    | 265               | 88.6  | 9.0       | 4.4        | 4.6 | 1.7 | 0.7 | 3.5               |
| 大石田町 | 6,577     | 6,034   | 423       | 241        | 182    | 95     | 25    | 251               | 91.7  | 6.4       | 3.7        | 2.8 | 1.4 | 0.4 | 3.8               |
| 金山町  | 5,071     | 4,689   | 308       | 206        | 102    | 49     | 25    | 202               | 92.5  | 6.1       | 4.1        | 2.0 | 1.0 | 0.5 | 4.0               |
| 最上町  | 8,080     | 7,326   | 603       | 442        | 161    | 123    | 28    | 305               | 90.7  | 7.5       | 5.5        | 2.0 | 1.5 | 0.3 | 3.8               |
| 舟形町  | 5,007     | 4,537   | 394       | 158        | 236    | 62     | 14    | 157               | 90.6  | 7.9       | 3.2        | 4.7 | 1.2 | 0.3 | 3.1               |
| 真室川町 | 7,203     | 6,440   | 637       | 406        | 231    | 103    | 23    | 263               | 89.4  | 8.8       | 5.6        | 3.2 | 1.4 | 0.3 | 3.7               |
| 大蔵村  | 3,028     | 2,805   | 204       | 103        | 101    | 19     | -     | 96                | 92.6  | 6.7       | 3.4        | 3.3 | 0.6 | -   | 3.2               |
| 鮭川村  | 3,902     | 3,635   | 219       | 84         | 135    | 42     | 6     | 132               | 93.2  | 5.6       | 2.2        | 3.5 | 1.1 | 0.2 | 3.4               |
| 戸沢村  | 4,199     | 3,874   | 231       | 121        | 110    | 56     | 38    | 135               | 92.3  | 5.5       | 2.9        | 2.6 | 1.3 | 0.9 | 3.2               |
| 高島町  | 22,463    | 19,619  | 2,374     | 1,426      | 948    | 360    | 110   | 861               | 87.3  | 10.6      | 6.3        | 4.2 | 1.6 | 0.5 | 3.8               |
| 川西町  | 14,558    | 13,163  | 1,186     | 647        | 539    | 173    | 36    | 494               | 90.4  | 8.1       | 4.4        | 3.7 | 1.2 | 0.2 | 3.4               |
| 小国町  | 7,107     | 6,117   | 677       | 508        | 169    | 267    | 46    | 430               | 86.1  | 9.5       | 7.1        | 2.4 | 3.8 | 0.6 | 6.1               |
| 白鷹町  | 12,890    | 11,584  | 1,085     | 733        | 352    | 177    | 44    | 470               | 89.9  | 8.4       | 5.7        | 2.7 | 1.4 | 0.3 | 3.6               |
| 飯豊町  | 6,613     | 5,964   | 575       | 332        | 243    | 58     | 16    | 246               | 90.2  | 8.7       | 5.0        | 3.7 | 0.9 | 0.2 | 3.7               |
| 三川町  | 7,601     | 6,619   | 803       | 312        | 491    | 163    | 16    | 279               | 87.1  | 10.6      | 4.1        | 6.5 | 2.1 | 0.2 | 3.7               |
| 庄内町  | 20,151    | 17,866  | 1,894     | 1,089      | 805    | 311    | 80    | 803               | 88.7  | 9.4       | 5.4        | 4.0 | 1.5 | 0.4 | 4.0               |
| 遊佐町  | 13,032    | 11,816  | 919       | 576        | 343    | 266    | 31    | 496               | 90.7  | 7.1       | 4.4        | 2.6 | 2.0 | 0.2 | 3.8               |

注) 不詳補完値による。

表 44 上位 5 市町村（5 年前の常住地別人口の割合）

| 区 分        |          | 1 位          | 2 位          | 3 位          | 4 位          | 5 位          |
|------------|----------|--------------|--------------|--------------|--------------|--------------|
| 現住所        | 割合が高い市町村 | 鮭川村<br>93.2% | 西川町<br>92.8% | 大蔵村<br>92.6% | 金山町<br>92.5% | 戸沢村<br>92.3% |
|            | 割合が低い市町村 | 山形市<br>77.0% | 東根市<br>78.2% | 米沢市<br>79.3% | 天童市<br>81.1% | 新庄市<br>82.3% |
| 自市町村内      | 割合が高い市町村 | 山形市<br>12.1% | 米沢市<br>10.3% | 鶴岡市<br>9.6%  | 酒田市<br>9.2%  | 天童市<br>8.9%  |
|            | 割合が低い市町村 | 鮭川村<br>2.2%  | 戸沢村<br>2.9%  | 舟形町<br>3.2%  | 中山町<br>3.3%  | 大蔵村<br>3.4%  |
| 県内<br>他市町村 | 割合が高い市町村 | 東根市<br>8.4%  | 天童市<br>6.9%  | 山辺町<br>6.5%  | 三川町<br>6.5%  | 寒河江市<br>5.7% |
|            | 割合が低い市町村 | 最上町<br>2.0%  | 金山町<br>2.0%  | 西川町<br>2.2%  | 小国町<br>2.4%  | 鶴岡市<br>2.4%  |
| 他 県        | 割合が高い市町村 | 山形市<br>6.4%  | 米沢市<br>5.9%  | 東根市<br>4.8%  | 小国町<br>3.8%  | 鶴岡市<br>3.5%  |
|            | 割合が低い市町村 | 大蔵村<br>0.6%  | 飯豊町<br>0.9%  | 金山町<br>1.0%  | 鮭川村<br>1.1%  | 尾花沢市<br>1.1% |
| (別掲)       |          |              |              |              |              |              |
| 他県へ<br>転 出 | 割合が高い市町村 | 米沢市<br>8.8%  | 山形市<br>8.3%  | 東根市<br>7.1%  | 小国町<br>6.1%  | 鶴岡市<br>5.6%  |
|            | 割合が低い市町村 | 中山町<br>3.0%  | 西川町<br>3.1%  | 舟形町<br>3.1%  | 大蔵村<br>3.2%  | 戸沢村<br>3.2%  |

人口移動集計について

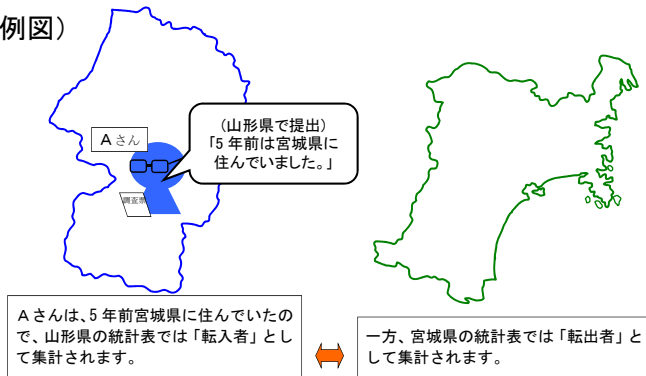
人口移動集計は、「5 年前(平成 27 年 10 月 1 日)にはどこに住んでいましたか」という調査項目から集計しています。

集計にあたっては、1 枚の調査票から 5 年間の転入・転出状況を表すことになります。そのため「転入者数」は、5 年前に他の都道府県に住んでいた人の合計を、一方「転出者数」は 5 年前に住んでいた都道府県ごとに合計します。

なお、この 5 年間で亡くなった人、国外に転入出した人がいるため、5 年前に住んでいた都道府県ごとの人口と平成 27 年調査の確定値は一致しません。

また、5 年間に複数箇所移動した場合は集計には反映されないので、利用にあたっては注意が必要です。

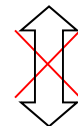
(例図)



(注意)

5 年前の常住人口と  
5 年前の確定人口とは一致しません。

平成 27 年調査確定値



(令和 2 年調査)  
5 年前の常住人口

### (5) 市町村間の移動状況

市町村間の移動状況をみると、県内4地域(村山・最上・置賜・庄内)とも地域内での移動が多い。

隣接する市町村や同地域内での移動はその密接な関係を表すものであるが、一方で、地域を越えて山形市との移動が多い市町村が多数ある。(表45、表46)

表45 市町村間移動上位市町村(転出先)

| 区分       | 県内転出<br>総数 | 転出先上位市町村(人) |                   |
|----------|------------|-------------|-------------------|
|          |            | 1位          | 2位                |
| 村山<br>地域 | 山形市        | 8,167       | 天童市 1,552 米沢市 824 |
|          | 寒河江市       | 2,124       | 山形市 681 天童市 305   |
|          | 上山市        | 1,640       | 山形市 1,135 天童市 96  |
|          | 村山市        | 1,650       | 東根市 689 山形市 252   |
|          | 天童市        | 3,060       | 山形市 1,259 東根市 644 |
|          | 東根市        | 2,307       | 山形市 619 天童市 618   |
|          | 尾花沢市       | 1,165       | 東根市 402 山形市 210   |
|          | 山辺町        | 829         | 山形市 511 寒河江市 66   |
|          | 中山町        | 626         | 山形市 276 天童市 86    |
|          | 河北町        | 1,154       | 寒河江市 231 東根市 228  |
|          | 西川町        | 350         | 寒河江市 149 山形市 78   |
|          | 朝日町        | 470         | 寒河江市 131 山形市 120  |
|          | 大江町        | 510         | 寒河江市 193 山形市 134  |
|          | 大石田町       | 438         | 東根市 136 山形市 59    |
| 最上<br>地域 | 新庄市        | 1,995       | 山形市 530 東根市 272   |
|          | 金山町        | 363         | 新庄市 182 山形市 43    |
|          | 最上町        | 358         | 新庄市 110 山形市 69    |
|          | 舟形町        | 310         | 新庄市 113 東根市 46    |
|          | 真室川町       | 436         | 新庄市 202 山形市 61    |
|          | 大蔵村        | 216         | 新庄市 102 東根市 29    |
|          | 鮭川村        | 260         | 新庄市 109 山形市 47    |
|          | 戸沢村        | 324         | 新庄市 162 山形市 28    |
|          | 置賜<br>地域   | 米沢市         | 2,926             |
| 長井市      |            | 1,267       | 山形市 345 南陽市 195   |
| 南陽市      |            | 1,604       | 山形市 393 米沢市 320   |
| 高島町      |            | 1,253       | 米沢市 451 南陽市 267   |
| 川西町      |            | 866         | 米沢市 295 南陽市 145   |
| 小国町      |            | 328         | 長井市 68 山形市 53     |
| 白鷹町      |            | 683         | 長井市 274 山形市 184   |
| 飯豊町      |            | 444         | 長井市 167 米沢市 68    |
| 庄内<br>地域 | 鶴岡市        | 2,979       | 山形市 853 酒田市 750   |
|          | 酒田市        | 3,059       | 鶴岡市 876 山形市 781   |
|          | 三川町        | 363         | 鶴岡市 186 酒田市 79    |
|          | 庄内町        | 1,069       | 酒田市 417 鶴岡市 333   |
|          | 遊佐町        | 560         | 酒田市 366 山形市 54    |

表46 市町村間移動上位市町村(転入元)

| 区分       | 県内転入<br>総数 | 転入元上位市町村(人) |                     |
|----------|------------|-------------|---------------------|
|          |            | 1位          | 2位                  |
| 村山<br>地域 | 山形市        | 10,611      | 天童市 1,259 上山市 1,135 |
|          | 寒河江市       | 2,288       | 山形市 636 河北町 231     |
|          | 上山市        | 1,370       | 山形市 752 米沢市 105     |
|          | 村山市        | 857         | 東根市 208 山形市 158     |
|          | 天童市        | 4,258       | 山形市 1,552 東根市 618   |
|          | 東根市        | 4,024       | 村山市 689 天童市 644     |
|          | 尾花沢市       | 410         | 山形市 83 東根市 60       |
|          | 山辺町        | 897         | 山形市 551 寒河江市 80     |
|          | 中山町        | 505         | 山形市 237 天童市 59      |
|          | 河北町        | 818         | 寒河江市 193 東根市 127    |
|          | 西川町        | 111         | 寒河江市 33 山形市 18      |
|          | 朝日町        | 199         | 寒河江市 54 山形市 30      |
|          | 大江町        | 349         | 寒河江市 118 山形市 63     |
|          | 大石田町       | 182         | 尾花沢市 62 東根市 19      |
| 最上<br>地域 | 新庄市        | 1,924       | 山形市 285 真室川町 202    |
|          | 金山町        | 102         | 新庄市 33 真室川町 13      |
|          | 最上町        | 161         | 新庄市 58 山形市 28       |
|          | 舟形町        | 236         | 新庄市 93 尾花沢市 18      |
|          | 真室川町       | 231         | 新庄市 73 鮭川村 38       |
|          | 大蔵村        | 101         | 新庄市 41 山形市 10       |
|          | 鮭川村        | 135         | 新庄市 70 真室川町 20      |
|          | 戸沢村        | 110         | 新庄市 48 真室川町 14      |
|          | 置賜<br>地域   | 米沢市         | 3,233               |
| 長井市      |            | 1,349       | 白鷹町 274 山形市 193     |
| 南陽市      |            | 1,550       | 米沢市 345 高島町 267     |
| 高島町      |            | 948         | 米沢市 347 南陽市 248     |
| 川西町      |            | 539         | 米沢市 181 南陽市 82      |
| 小国町      |            | 169         | 山形市 37 米沢市 28       |
| 白鷹町      |            | 352         | 長井市 123 山形市 80      |
| 飯豊町      |            | 243         | 長井市 88 南陽市 39       |
| 庄内<br>地域 | 鶴岡市        | 2,972       | 酒田市 876 山形市 658     |
|          | 酒田市        | 3,280       | 鶴岡市 750 山形市 649     |
|          | 三川町        | 491         | 鶴岡市 284 酒田市 80      |
|          | 庄内町        | 805         | 酒田市 354 鶴岡市 258     |
|          | 遊佐町        | 343         | 酒田市 235 鶴岡市 46      |

注) 不詳補完値による。

## (6) 他地域との移動状況

他地域との移動状況を見ると、総移動数(46,153人)に占める地域ごとの移動割合は、村山地域が58.2%(26,879人)、最上地域が6.5%(3,000人)、置賜地域が18.2%(8,383人)、庄内地域が17.1%(7,891人)となっている。

地域間の移動を見ると、最上、置賜、庄内の3地域は村山地域への移動者が最も多くなっている。また、転入超過となっているのは村山地域のみで(2,389人)、他地域はすべて転出超過(最上地域△1,262人、置賜地域△988人、庄内地域△139人)となっている。(表47、図17)

表47 地域間移動クロス表(令和2年) (単位:人)

| 5年前の<br>常住地 | 転出先 | 現住地    |        |       |       |       |
|-------------|-----|--------|--------|-------|-------|-------|
|             |     | 総数     | 村山地域   | 最上地域  | 置賜地域  | 庄内地域  |
| 総数          |     | 46,153 | 26,879 | 3,000 | 8,383 | 7,891 |
| 村山地域        |     | 24,490 | 18,696 | 858   | 2,579 | 2,357 |
| 最上地域        |     | 4,262  | 1,901  | 1,690 | 209   | 462   |
| 置賜地域        |     | 9,371  | 3,492  | 168   | 5,071 | 640   |
| 庄内地域        |     | 8,030  | 2,790  | 284   | 524   | 4,432 |

表の見方

例)村山地域への転入者  
のうち最上地域から1,901人

| 5年前の<br>常住地 | 転出先 | 現住地    |        |
|-------------|-----|--------|--------|
|             |     | 総数     | 村山地域   |
| 総数          |     | 46,153 | 26,879 |
| 村山地域        |     | 24,490 | 18,696 |
| 最上地域        |     | 4,262  | 1,901  |

例)最上地域からの転出者  
のうち村山地域へ1,901人

注) 不詳補完値による。

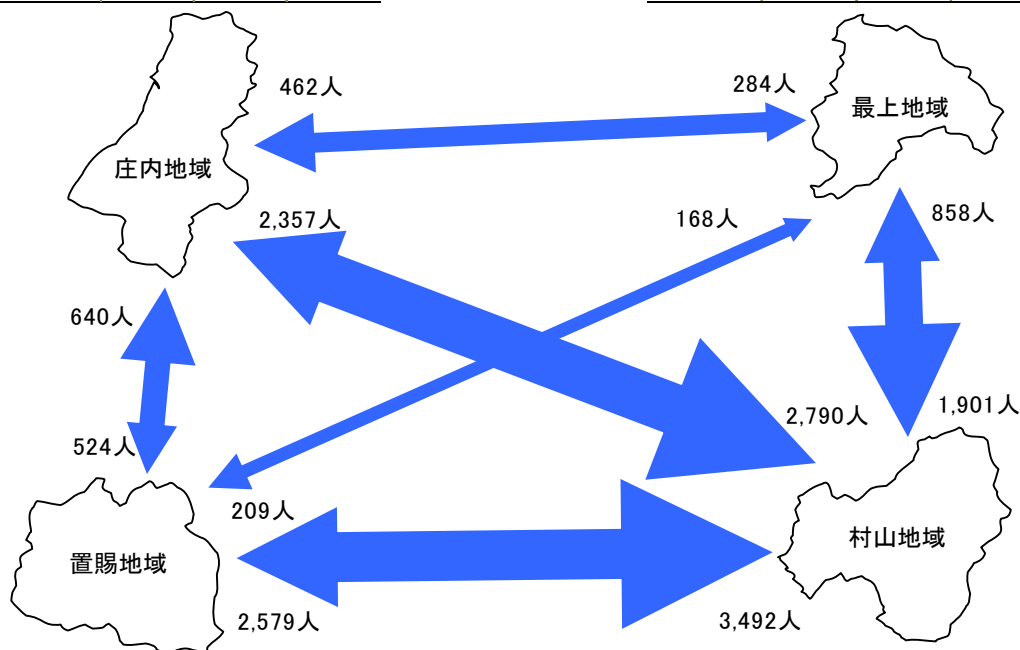
図17 地域間移動(令和2年)

庄内地域

| 区分   | 転入    | 転出    | 転入超過 |
|------|-------|-------|------|
| 村山地域 | 2,357 | 2,790 | △433 |
| 最上地域 | 462   | 284   | 178  |
| 置賜地域 | 640   | 524   | 116  |
| 計    | 3,459 | 3,598 | △139 |

最上地域

| 区分   | 転入    | 転出    | 転入超過   |
|------|-------|-------|--------|
| 村山地域 | 858   | 1,901 | △1,043 |
| 置賜地域 | 168   | 209   | △41    |
| 庄内地域 | 284   | 462   | △178   |
| 計    | 1,310 | 2,572 | △1,262 |



置賜地域

| 区分   | 転入    | 転出    | 転入超過 |
|------|-------|-------|------|
| 村山地域 | 2,579 | 3,492 | △913 |
| 最上地域 | 209   | 168   | 41   |
| 庄内地域 | 524   | 640   | △116 |
| 計    | 3,312 | 4,300 | △988 |

村山地域

| 区分   | 転入    | 転出    | 転入超過  |
|------|-------|-------|-------|
| 最上地域 | 1,901 | 858   | 1,043 |
| 置賜地域 | 3,492 | 2,579 | 913   |
| 庄内地域 | 2,790 | 2,357 | 433   |
| 計    | 8,183 | 5,794 | 2,389 |

注) 不詳補完値による。



# 統計表 I



第1表 人口、人口増減(平成27年～令和2年)、面積及び人口密度

－ 山形県、市部・郡部、4地域、市町村、旧市町村

| 区 分        | 人口(人)     |           | 平成27年～令和2年<br>の人口増減 |        | 面積(km <sup>2</sup> ) <sup>1)</sup><br>(b) | 人口密度<br>(1km <sup>2</sup> 当たり)<br>(a)/(b) |
|------------|-----------|-----------|---------------------|--------|---|---|
|            | 令和2年(a)   | 平成27年(組替) | 実数(人)               | 率(%)   |   |   |
| 総 数        | 1,068,027 | 1,123,891 | △ 55,864            | △ 5.0  | 9,323.15                                  | 114.6                                     |
| 市 部        | 859,465   | 897,041   | △ 37,576            | △ 4.2  | 4,711.77                                  | 182.4                                     |
| 郡 部        | 208,562   | 226,850   | △ 18,288            | △ 8.1  | 4,611.37                                  | 45.2                                      |
| 村山地域       | 531,855   | 551,524   | △ 19,669            | △ 3.6  | 2,619.39                                  | 203.0                                     |
| 最上地域       | 70,922    | 77,895    | △ 6,973             | △ 9.0  | 1,803.23                                  | 39.3                                      |
| 置賜地域       | 201,846   | 214,975   | △ 13,129            | △ 6.1  | 2,495.24                                  | 80.9                                      |
| 庄内地域       | 263,404   | 279,497   | △ 16,093            | △ 5.8  | 2,405.28                                  | 109.5                                     |
| 201 山形市    | 247,590   | 253,832   | △ 6,242             | △ 2.5  | 381.30                                    | 649.3                                     |
| 202 米沢市    | 81,252    | 85,953    | △ 4,701             | △ 5.5  | 548.51                                    | 148.1                                     |
| 203 鶴岡市    | 122,347   | 129,652   | △ 7,305             | △ 5.6  | 1,311.53                                  | 93.3                                      |
| (旧203 鶴岡市) | 87,894    | 91,818    | △ 3,924             | △ 4.3  | 233.91                                    | 375.8                                     |
| (旧423 藤島町) | 9,472     | 10,216    | △ 744               | △ 7.3  | 63.22                                     | 149.8                                     |
| (旧424 羽黒町) | 7,912     | 8,529     | △ 617               | △ 7.2  | 109.61                                    | 72.2                                      |
| (旧425 櫛引町) | 6,872     | 7,244     | △ 372               | △ 5.1  | 80.18                                     | 85.7                                      |
| (旧427 朝日村) | 3,704     | 4,295     | △ 591               | △ 13.8 | 569.17                                    | 6.5                                       |
| (旧441 温海町) | 6,493     | 7,550     | △ 1,057             | △ 14.0 | 255.40                                    | 25.4                                      |
| 204 酒田市    | 100,273   | 106,244   | △ 5,971             | △ 5.6  | 602.97                                    | 166.3                                     |
| (旧204 酒田市) | 85,443    | 89,808    | △ 4,365             | △ 4.9  | 175.79                                    | 486.1                                     |
| (旧462 八幡町) | 5,225     | 5,903     | △ 678               | △ 11.5 | 204.76                                    | 25.5                                      |
| (旧463 松山町) | 4,011     | 4,461     | △ 450               | △ 10.1 | 42.92                                     | 93.5                                      |
| (旧464 平田町) | 5,594     | 6,072     | △ 478               | △ 7.9  | 179.22                                    | 31.2                                      |
| 205 新庄市    | 34,432    | 36,894    | △ 2,462             | △ 6.7  | 222.85                                    | 154.5                                     |
| 206 寒河江市   | 40,189    | 41,256    | △ 1,067             | △ 2.6  | 139.03                                    | 289.1                                     |
| 207 上山市    | 29,110    | 31,569    | △ 2,459             | △ 7.8  | 240.93                                    | 120.8                                     |
| 208 村山市    | 22,516    | 24,684    | △ 2,168             | △ 8.8  | 196.98                                    | 114.3                                     |
| 209 長井市    | 26,543    | 27,757    | △ 1,214             | △ 4.4  | 214.67                                    | 123.6                                     |
| 210 天童市    | 62,140    | 62,194    | △ 54                | △ 0.1  | 113.01                                    | 549.9                                     |
| 211 東根市    | 47,682    | 47,768    | △ 86                | △ 0.2  | 206.94                                    | 230.4                                     |
| 212 尾花沢市   | 14,971    | 16,953    | △ 1,982             | △ 11.7 | 372.53                                    | 40.2                                      |
| 213 南陽市    | 30,420    | 32,285    | △ 1,865             | △ 5.8  | 160.52                                    | 189.5                                     |
| 301 山辺町    | 13,725    | 14,369    | △ 644               | △ 4.5  | 61.45                                     | 223.4                                     |
| 302 中山町    | 10,746    | 11,363    | △ 617               | △ 5.4  | 31.15                                     | 345.0                                     |
| 321 河北町    | 17,641    | 18,952    | △ 1,311             | △ 6.9  | 52.45                                     | 336.3                                     |
| 322 西川町    | 4,956     | 5,636     | △ 680               | △ 12.1 | 393.19                                    | 12.6                                      |
| 323 朝日町    | 6,366     | 7,119     | △ 753               | △ 10.6 | 196.81                                    | 32.3                                      |
| 324 大江町    | 7,646     | 8,472     | △ 826               | △ 9.7  | 154.08                                    | 49.6                                      |
| 341 大石田町   | 6,577     | 7,357     | △ 780               | △ 10.6 | 79.54                                     | 82.7                                      |
| 361 金山町    | 5,071     | 5,829     | △ 758               | △ 13.0 | 161.67                                    | 31.4                                      |
| 362 最上町    | 8,080     | 8,902     | △ 822               | △ 9.2  | 330.37                                    | 24.5                                      |
| 363 舟形町    | 5,007     | 5,631     | △ 624               | △ 11.1 | 119.04                                    | 42.1                                      |
| 364 真室川町   | 7,203     | 8,137     | △ 934               | △ 11.5 | 374.22                                    | 19.2                                      |
| 365 大蔵村    | 3,028     | 3,412     | △ 384               | △ 11.3 | 211.63                                    | 14.3                                      |
| 366 鮭川村    | 3,902     | 4,317     | △ 415               | △ 9.6  | 122.14                                    | 31.9                                      |
| 367 戸沢村    | 4,199     | 4,773     | △ 574               | △ 12.0 | 261.31                                    | 16.1                                      |
| 381 高畠町    | 22,463    | 23,882    | △ 1,419             | △ 5.9  | 180.26                                    | 124.6                                     |
| 382 川西町    | 14,558    | 15,751    | △ 1,193             | △ 7.6  | 166.60                                    | 87.4                                      |
| 401 小国町    | 7,107     | 7,868     | △ 761               | △ 9.7  | 737.56                                    | 9.6                                       |
| 402 白鷹町    | 12,890    | 14,175    | △ 1,285             | △ 9.1  | 157.71                                    | 81.7                                      |
| 403 飯豊町    | 6,613     | 7,304     | △ 691               | △ 9.5  | 329.41                                    | 20.1                                      |
| 426 三川町    | 7,601     | 7,728     | △ 127               | △ 1.6  | 33.22                                     | 228.8                                     |
| 428 庄内町    | 20,151    | 21,666    | △ 1,515             | △ 7.0  | 249.17                                    | 80.9                                      |
| (旧421 立川町) | 4,613     | 5,302     | △ 689               | △ 13.0 | 190.82                                    | 24.2                                      |
| (旧422 余目町) | 15,538    | 16,364    | △ 826               | △ 5.0  | 58.44                                     | 265.9                                     |
| 461 遊佐町    | 13,032    | 14,207    | △ 1,175             | △ 8.3  | 208.39                                    | 62.5                                      |

注) 人口欄の「平成27年(組替)」は、令和2年10月1日現在の市町村の境域に基づいて組み替えた平成27年の人口を示す。

1) 国土交通省国土地理院「令和2年全国都道府県市区町村別面積調(10月1日時点)」による。ただし、平成12年の地域については「平成12年全国都道府県市区町村別面積調」による。また、平成12年の境界未定地域については、総務省統計局において面積を算定している。

第2表 男女別人口及び世帯の種類(2区分)別世帯数

－ 山形県、市部・郡部、4地域、市町村、旧市町村

| 区 分        | 人口(人)     |         |         | 世帯数(世帯) |         |            |    |
|------------|-----------|---------|---------|---------|---------|------------|----|
|            | 総数        | 男       | 女       | 総数      | 一般世帯    | 施設等<br>の世帯 | 不詳 |
| 総 数        | 1,068,027 | 516,438 | 551,589 | 398,015 | 396,792 | 1,223      | －  |
| 市 部        | 859,465   | 415,216 | 444,249 | 329,399 | 328,443 | 956        | －  |
| 郡 部        | 208,562   | 101,222 | 107,340 | 68,616  | 68,349  | 267        | －  |
| 村山地域       | 531,855   | 257,372 | 274,483 | 200,593 | 200,138 | 455        | －  |
| 最上地域       | 70,922    | 34,025  | 36,897  | 24,422  | 24,297  | 125        | －  |
| 置賜地域       | 201,846   | 99,058  | 102,788 | 74,518  | 74,235  | 283        | －  |
| 庄内地域       | 263,404   | 125,983 | 137,421 | 98,482  | 98,122  | 360        | －  |
| 201 山形市    | 247,590   | 119,001 | 128,589 | 102,318 | 102,101 | 217        | －  |
| 202 米沢市    | 81,252    | 40,258  | 40,994  | 33,095  | 33,013  | 82         | －  |
| 203 鶴岡市    | 122,347   | 58,626  | 63,721  | 45,666  | 45,487  | 179        | －  |
| (旧203 鶴岡市) | 87,894    | 42,151  | 45,743  | 34,862  | 34,764  | 98         | －  |
| (旧423 藤島町) | 9,472     | 4,505   | 4,967   | 2,905   | 2,899   | 6          | －  |
| (旧424 羽黒町) | 7,912     | 3,811   | 4,101   | 2,297   | 2,286   | 11         | －  |
| (旧425 櫛引町) | 6,872     | 3,273   | 3,599   | 2,000   | 1,989   | 11         | －  |
| (旧427 朝日村) | 3,704     | 1,797   | 1,907   | 1,118   | 1,100   | 18         | －  |
| (旧441 温海町) | 6,493     | 3,089   | 3,404   | 2,484   | 2,449   | 35         | －  |
| 204 酒田市    | 100,273   | 47,838  | 52,435  | 39,402  | 39,263  | 139        | －  |
| (旧204 酒田市) | 85,443    | 40,810  | 44,633  | 34,487  | 34,369  | 118        | －  |
| (旧462 八幡町) | 5,225     | 2,469   | 2,756   | 1,714   | 1,709   | 5          | －  |
| (旧463 松山町) | 4,011     | 1,869   | 2,142   | 1,306   | 1,293   | 13         | －  |
| (旧464 平田町) | 5,594     | 2,690   | 2,904   | 1,895   | 1,892   | 3          | －  |
| 205 新庄市    | 34,432    | 16,446  | 17,986  | 12,857  | 12,782  | 75         | －  |
| 206 寒河江市   | 40,189    | 19,529  | 20,660  | 13,654  | 13,627  | 27         | －  |
| 207 上山市    | 29,110    | 13,909  | 15,201  | 10,537  | 10,509  | 28         | －  |
| 208 村山市    | 22,516    | 10,937  | 11,579  | 7,579   | 7,570   | 9          | －  |
| 209 長井市    | 26,543    | 12,953  | 13,590  | 9,486   | 9,436   | 50         | －  |
| 210 天童市    | 62,140    | 30,222  | 31,918  | 22,589  | 22,542  | 47         | －  |
| 211 東根市    | 47,682    | 23,525  | 24,157  | 16,573  | 16,522  | 51         | －  |
| 212 尾花沢市   | 14,971    | 7,320   | 7,651   | 4,883   | 4,871   | 12         | －  |
| 213 南陽市    | 30,420    | 14,652  | 15,768  | 10,760  | 10,720  | 40         | －  |
| 301 山辺町    | 13,725    | 6,603   | 7,122   | 4,551   | 4,544   | 7          | －  |
| 302 中山町    | 10,746    | 5,251   | 5,495   | 3,515   | 3,511   | 4          | －  |
| 321 河北町    | 17,641    | 8,528   | 9,113   | 5,929   | 5,914   | 15         | －  |
| 322 西川町    | 4,956     | 2,387   | 2,569   | 1,686   | 1,683   | 3          | －  |
| 323 朝日町    | 6,366     | 3,150   | 3,216   | 2,150   | 2,135   | 15         | －  |
| 324 大江町    | 7,646     | 3,797   | 3,849   | 2,543   | 2,529   | 14         | －  |
| 341 大石田町   | 6,577     | 3,213   | 3,364   | 2,086   | 2,080   | 6          | －  |
| 361 金山町    | 5,071     | 2,466   | 2,605   | 1,572   | 1,569   | 3          | －  |
| 362 最上町    | 8,080     | 3,913   | 4,167   | 2,596   | 2,577   | 19         | －  |
| 363 舟形町    | 5,007     | 2,420   | 2,587   | 1,580   | 1,574   | 6          | －  |
| 364 真室川町   | 7,203     | 3,408   | 3,795   | 2,320   | 2,310   | 10         | －  |
| 365 大蔵村    | 3,028     | 1,498   | 1,530   | 945     | 944     | 1          | －  |
| 366 鮭川村    | 3,902     | 1,887   | 2,015   | 1,193   | 1,191   | 2          | －  |
| 367 戸沢村    | 4,199     | 1,987   | 2,212   | 1,359   | 1,350   | 9          | －  |
| 381 高畠町    | 22,463    | 10,950  | 11,513  | 7,358   | 7,346   | 12         | －  |
| 382 川西町    | 14,558    | 7,101   | 7,457   | 4,495   | 4,434   | 61         | －  |
| 401 小国町    | 7,107     | 3,573   | 3,534   | 2,810   | 2,798   | 12         | －  |
| 402 白鷹町    | 12,890    | 6,357   | 6,533   | 4,389   | 4,371   | 18         | －  |
| 403 飯豊町    | 6,613     | 3,214   | 3,399   | 2,125   | 2,117   | 8          | －  |
| 426 三川町    | 7,601     | 3,694   | 3,907   | 2,332   | 2,319   | 13         | －  |
| 428 庄内町    | 20,151    | 9,636   | 10,515  | 6,650   | 6,636   | 14         | －  |
| (旧421 立川町) | 4,613     | 2,219   | 2,394   | 1,499   | 1,496   | 3          | －  |
| (旧422 余目町) | 15,538    | 7,417   | 8,121   | 5,151   | 5,140   | 11         | －  |
| 461 遊佐町    | 13,032    | 6,189   | 6,843   | 4,432   | 4,417   | 15         | －  |

第3表 年次別国勢調査人口（大正9年～令和2年）

一山形県、市部・郡部、4地域、市町村

(単位:人)

|          | 大正9年    | 大正14年     | 昭和5年      | 昭和10年     | 昭和15年     | 昭和22年     | 昭和25年     | 昭和30年     | 昭和35年     | 昭和40年     | 昭和45年     |
|----------|---------|-----------|-----------|-----------|-----------|-----------|-----------|-----------|-----------|-----------|-----------|
| 総数       | 968,925 | 1,027,297 | 1,080,034 | 1,116,822 | 1,119,338 | 1,335,653 | 1,357,347 | 1,353,649 | 1,320,664 | 1,263,103 | 1,225,618 |
| 市部       | 661,903 | 706,000   | 745,708   | 774,859   | 773,380   | 927,398   | 946,444   | 949,756   | 937,999   | 913,420   | 904,977   |
| 郡部       | 307,022 | 321,297   | 334,326   | 341,963   | 345,958   | 408,255   | 410,903   | 403,893   | 382,665   | 349,683   | 320,641   |
| 村山地域     | 381,938 | 412,438   | 437,602   | 451,317   | 452,891   | 545,286   | 556,593   | 546,890   | 539,514   | 526,449   | 523,447   |
| 最上地域     | 88,417  | 93,074    | 96,431    | 99,248    | 101,074   | 124,748   | 126,747   | 128,597   | 125,495   | 116,880   | 108,677   |
| 置賜地域     | 229,481 | 242,073   | 253,063   | 265,125   | 265,536   | 307,477   | 305,526   | 301,901   | 293,205   | 274,499   | 261,096   |
| 庄内地域     | 269,089 | 279,712   | 292,938   | 301,132   | 299,837   | 358,142   | 368,481   | 376,261   | 362,450   | 345,275   | 332,398   |
| 201 山形市  | 116,797 | 128,709   | 139,688   | 145,018   | 144,567   | 174,595   | 180,579   | 183,763   | 188,560   | 193,737   | 204,127   |
| 202 米沢市  | 75,039  | 77,460    | 77,716    | 83,971    | 82,770    | 94,790    | 94,649    | 95,714    | 96,991    | 94,435    | 92,764    |
| 203 鶴岡市  | 126,228 | 130,465   | 136,332   | 141,679   | 142,150   | 168,223   | 172,467   | 177,859   | 167,810   | 159,562   | 153,173   |
| 204 酒田市  | 88,955  | 94,072    | 99,120    | 100,982   | 99,111    | 121,329   | 125,743   | 128,273   | 127,229   | 122,819   | 120,212   |
| 205 新庄市  | 26,003  | 28,147    | 30,192    | 31,194    | 31,730    | 40,190    | 41,258    | 42,712    | 43,550    | 43,037    | 42,120    |
| 206 寒河江市 | 29,914  | 31,975    | 34,140    | 34,853    | 35,294    | 41,842    | 41,811    | 40,657    | 40,015    | 39,175    | 38,558    |
| 207 上山市  | 29,801  | 31,927    | 33,599    | 34,399    | 35,308    | 42,449    | 42,150    | 41,862    | 40,383    | 38,679    | 38,357    |
| 208 村山市  | 30,365  | 32,697    | 34,344    | 35,196    | 35,316    | 42,274    | 42,019    | 40,966    | 38,959    | 36,423    | 34,130    |
| 209 長井市  | 26,821  | 29,214    | 31,387    | 32,875    | 32,209    | 38,055    | 37,459    | 36,563    | 36,206    | 34,019    | 33,221    |
| 210 天童市  | 33,096  | 35,398    | 36,996    | 38,214    | 38,358    | 47,114    | 47,635    | 46,213    | 44,521    | 43,903    | 44,758    |
| 211 東根市  | 25,056  | 27,208    | 28,623    | 30,530    | 30,254    | 37,944    | 42,763    | 39,023    | 40,913    | 39,174    | 39,113    |
| 212 尾花沢市 | 21,956  | 23,251    | 24,817    | 26,502    | 27,203    | 33,316    | 33,754    | 33,277    | 31,538    | 29,368    | 27,173    |
| 213 南陽市  | 31,872  | 35,477    | 38,754    | 39,446    | 39,110    | 45,277    | 44,157    | 42,874    | 41,324    | 39,089    | 37,271    |
| 301 山辺町  | 13,903  | 14,644    | 15,062    | 14,971    | 14,904    | 17,571    | 17,402    | 16,723    | 15,881    | 15,429    | 14,825    |
| 302 中山町  | 10,532  | 11,413    | 12,037    | 12,375    | 12,367    | 14,245    | 14,098    | 13,335    | 12,815    | 12,056    | 11,597    |
| 321 河北町  | 21,430  | 22,811    | 24,266    | 25,067    | 25,015    | 28,751    | 28,941    | 27,631    | 25,877    | 24,094    | 22,643    |
| 322 西川町  | 11,787  | 12,993    | 13,307    | 13,367    | 13,601    | 15,490    | 15,527    | 15,260    | 14,389    | 12,640    | 10,740    |
| 323 朝日町  | 13,986  | 14,702    | 14,937    | 14,663    | 14,888    | 17,166    | 16,957    | 16,329    | 15,594    | 14,211    | 12,501    |
| 324 大江町  | 12,619  | 13,343    | 13,879    | 14,153    | 13,987    | 17,117    | 17,159    | 16,731    | 15,819    | 14,489    | 13,126    |
| 341 大石田町 | 10,696  | 11,367    | 11,907    | 12,009    | 11,829    | 15,412    | 15,798    | 15,120    | 14,250    | 13,071    | 11,799    |
| 361 金山町  | 7,815   | 8,214     | 8,490     | 8,427     | 8,646     | 9,947     | 10,299    | 10,284    | 10,012    | 9,254     | 8,430     |
| 362 最上町  | 12,384  | 12,918    | 13,104    | 13,656    | 13,867    | 17,099    | 17,207    | 17,583    | 16,833    | 15,570    | 14,015    |
| 363 舟形町  | 7,730   | 7,820     | 7,945     | 8,309     | 8,512     | 11,713    | 11,438    | 11,891    | 10,957    | 9,548     | 8,397     |
| 364 真室川町 | 11,050  | 11,886    | 12,499    | 13,322    | 13,629    | 16,488    | 17,020    | 17,118    | 16,856    | 15,313    | 13,976    |
| 365 大蔵村  | 8,156   | 7,830     | 7,486     | 7,535     | 7,797     | 9,022     | 9,015     | 9,044     | 8,434     | 6,897     | 6,080     |
| 366 鮭川村  | 6,654   | 7,137     | 7,544     | 7,596     | 7,580     | 9,010     | 9,023     | 8,778     | 8,374     | 7,620     | 7,059     |
| 367 戸沢村  | 8,625   | 9,122     | 9,171     | 9,209     | 9,313     | 11,279    | 11,487    | 11,187    | 10,479    | 9,641     | 8,600     |
| 381 高島町  | 26,092  | 27,422    | 28,762    | 30,119    | 29,971    | 36,038    | 35,874    | 34,878    | 32,136    | 29,406    | 27,760    |
| 382 川西町  | 23,610  | 24,421    | 25,583    | 26,556    | 26,500    | 30,568    | 30,651    | 30,300    | 28,511    | 25,505    | 23,769    |
| 401 小国町  | 10,158  | 10,907    | 11,288    | 12,497    | 15,492    | 17,670    | 17,899    | 18,366    | 17,787    | 15,983    | 13,999    |
| 402 白鷹町  | 22,064  | 23,453    | 24,628    | 24,730    | 24,817    | 28,390    | 28,041    | 26,684    | 24,772    | 22,245    | 20,183    |
| 403 飯豊町  | 13,825  | 13,719    | 14,945    | 14,931    | 14,667    | 16,689    | 16,796    | 16,522    | 15,478    | 13,817    | 12,129    |
| 426 三川町  | 9,202   | 9,524     | 9,714     | 9,889     | 9,678     | 10,390    | 10,593    | 10,751    | 10,323    | 9,371     | 8,864     |
| 428 庄内町  | 25,841  | 26,972    | 28,216    | 28,694    | 29,302    | 32,967    | 33,952    | 34,141    | 33,160    | 30,862    | 28,925    |
| 461 遊佐町  | 18,863  | 18,679    | 19,556    | 19,888    | 19,596    | 25,233    | 25,726    | 25,237    | 23,928    | 22,661    | 21,224    |

注) 平成17年以前の国勢調査人口は、令和2年10月1日現在の市町村単位に組み替えて集計している。

第3表 年次別国勢調査人口（大正9年～令和2年） つづき

－山形県、市部・郡部、4地域、市町村

(単位:人)

|          | 昭和50年     | 昭和55年     | 昭和60年     | 平成2年      | 平成7年      | 平成12年     | 平成17年     | 平成22年     | 平成27年     | 令和2年      |
|----------|-----------|-----------|-----------|-----------|-----------|-----------|-----------|-----------|-----------|-----------|
| 総数       | 1,220,302 | 1,251,917 | 1,261,662 | 1,258,390 | 1,256,958 | 1,244,147 | 1,216,181 | 1,168,924 | 1,123,891 | 1,068,027 |
| 市部       | 916,834   | 951,987   | 963,659   | 967,200   | 972,877   | 970,146   | 954,210   | 924,003   | 897,041   | 859,465   |
| 郡部       | 303,468   | 299,930   | 298,003   | 291,190   | 284,081   | 274,001   | 261,971   | 244,921   | 226,850   | 208,562   |
| 村山地域     | 534,343   | 557,759   | 570,443   | 574,451   | 580,997   | 581,488   | 577,160   | 563,473   | 551,524   | 531,855   |
| 最上地域     | 105,253   | 104,601   | 103,629   | 102,214   | 99,766    | 95,410    | 90,740    | 84,319    | 77,895    | 70,922    |
| 置賜地域     | 253,105   | 253,916   | 254,891   | 253,362   | 250,816   | 246,684   | 238,788   | 226,989   | 214,975   | 201,846   |
| 庄内地域     | 327,601   | 335,641   | 332,699   | 328,363   | 325,379   | 320,565   | 309,493   | 294,143   | 279,497   | 263,404   |
| 201 山形市  | 219,773   | 237,041   | 245,158   | 249,487   | 254,488   | 255,369   | 256,012   | 254,244   | 253,832   | 247,590   |
| 202 米沢市  | 91,974    | 92,823    | 93,721    | 94,760    | 95,592    | 95,396    | 93,178    | 89,401    | 85,953    | 81,252    |
| 203 鶴岡市  | 150,348   | 153,330   | 152,636   | 150,840   | 149,509   | 147,546   | 142,384   | 136,623   | 129,652   | 122,347   |
| 204 酒田市  | 120,614   | 125,622   | 123,823   | 122,850   | 122,536   | 121,614   | 117,577   | 111,151   | 106,244   | 100,273   |
| 205 新庄市  | 42,227    | 42,911    | 43,033    | 43,125    | 42,896    | 42,151    | 40,717    | 38,850    | 36,894    | 34,432    |
| 206 寒河江市 | 39,311    | 41,048    | 41,828    | 42,076    | 42,805    | 43,379    | 43,625    | 42,373    | 41,256    | 40,189    |
| 207 上山市  | 37,858    | 38,533    | 38,822    | 38,237    | 38,047    | 36,886    | 36,013    | 33,836    | 31,569    | 29,110    |
| 208 村山市  | 32,670    | 32,324    | 32,204    | 31,589    | 30,506    | 29,586    | 28,192    | 26,811    | 24,684    | 22,516    |
| 209 長井市  | 33,023    | 33,286    | 33,490    | 33,260    | 32,727    | 31,987    | 30,929    | 29,473    | 27,757    | 26,543    |
| 210 天童市  | 48,082    | 52,597    | 55,123    | 57,339    | 60,626    | 63,231    | 63,864    | 62,214    | 62,194    | 62,140    |
| 211 東根市  | 39,266    | 40,559    | 41,874    | 42,751    | 43,208    | 44,800    | 45,834    | 46,414    | 47,768    | 47,682    |
| 212 尾花沢市 | 25,377    | 25,231    | 24,801    | 23,909    | 23,127    | 22,010    | 20,695    | 18,955    | 16,953    | 14,971    |
| 213 南陽市  | 36,311    | 36,682    | 37,146    | 36,977    | 36,810    | 36,191    | 35,190    | 33,658    | 32,285    | 30,420    |
| 301 山辺町  | 14,363    | 14,281    | 14,369    | 15,016    | 15,357    | 15,512    | 15,415    | 15,139    | 14,369    | 13,725    |
| 302 中山町  | 11,281    | 11,624    | 11,873    | 11,773    | 12,390    | 12,573    | 12,523    | 12,015    | 11,363    | 10,746    |
| 321 河北町  | 21,947    | 21,880    | 22,311    | 22,287    | 21,930    | 21,476    | 20,738    | 19,959    | 18,952    | 17,641    |
| 322 西川町  | 10,016    | 9,473     | 9,511     | 8,554     | 8,208     | 7,452     | 6,917     | 6,270     | 5,636     | 4,956     |
| 323 朝日町  | 11,646    | 11,109    | 10,875    | 10,417    | 9,819     | 9,337     | 8,593     | 7,856     | 7,119     | 6,366     |
| 324 大江町  | 11,801    | 11,374    | 11,061    | 10,724    | 10,537    | 10,477    | 9,915     | 9,227     | 8,472     | 7,646     |
| 341 大石田町 | 10,952    | 10,685    | 10,633    | 10,292    | 9,949     | 9,400     | 8,824     | 8,160     | 7,357     | 6,577     |
| 361 金山町  | 7,959     | 8,037     | 7,872     | 7,886     | 7,665     | 7,381     | 6,949     | 6,365     | 5,829     | 5,071     |
| 362 最上町  | 13,520    | 13,190    | 13,007    | 12,541    | 12,174    | 11,483    | 10,761    | 9,847     | 8,902     | 8,080     |
| 363 舟形町  | 8,033     | 8,028     | 7,920     | 7,806     | 7,546     | 6,996     | 6,671     | 6,164     | 5,631     | 5,007     |
| 364 真室川町 | 13,253    | 12,888    | 12,557    | 12,230    | 11,571    | 10,592    | 10,054    | 9,165     | 8,137     | 7,203     |
| 365 大蔵村  | 5,598     | 5,301     | 5,203     | 4,982     | 4,863     | 4,528     | 4,226     | 3,762     | 3,412     | 3,028     |
| 366 鮭川村  | 6,724     | 6,645     | 6,616     | 6,396     | 6,092     | 5,829     | 5,447     | 4,862     | 4,317     | 3,902     |
| 367 戸沢村  | 7,939     | 7,601     | 7,421     | 7,248     | 6,959     | 6,450     | 5,915     | 5,304     | 4,773     | 4,199     |
| 381 高島町  | 26,868    | 27,440    | 27,576    | 27,510    | 26,964    | 26,807    | 26,026    | 25,025    | 23,882    | 22,463    |
| 382 川西町  | 22,539    | 22,423    | 22,205    | 21,548    | 20,764    | 19,688    | 18,769    | 17,313    | 15,751    | 14,558    |
| 401 小国町  | 12,649    | 12,221    | 12,096    | 11,315    | 10,715    | 10,262    | 9,742     | 8,862     | 7,868     | 7,107     |
| 402 白鷹町  | 18,977    | 18,821    | 18,526    | 18,112    | 17,706    | 17,149    | 16,331    | 15,314    | 14,175    | 12,890    |
| 403 飯豊町  | 10,764    | 10,220    | 10,131    | 9,880     | 9,538     | 9,204     | 8,623     | 7,943     | 7,304     | 6,613     |
| 426 三川町  | 8,383     | 8,479     | 8,511     | 8,263     | 8,188     | 7,879     | 8,003     | 7,731     | 7,728     | 7,601     |
| 428 庄内町  | 27,775    | 27,798    | 27,458    | 26,705    | 26,251    | 25,489    | 24,677    | 23,158    | 21,666    | 20,151    |
| 461 遊佐町  | 20,481    | 20,412    | 20,271    | 19,705    | 18,895    | 18,037    | 16,852    | 15,480    | 14,207    | 13,032    |

第4表 世帯数の推移（総数 昭和55年～令和2年）

一 山形県、市部・郡部、4地域、市町村

（単位：世帯）

| 区 分       | 昭和55年   | 昭和60年   | 平成2年    | 平成7年    | 平成12年   | 平成17年   | 平成22年   | 平成27年   | 令和2年    |
|-----------|---------|---------|---------|---------|---------|---------|---------|---------|---------|
| 総 数       | 323,583 | 331,303 | 341,638 | 360,178 | 377,049 | 386,728 | 388,608 | 393,396 | 398,015 |
| 市 部       | 253,918 | 261,656 | 272,677 | 290,532 | 306,301 | 315,530 | 318,315 | 324,237 | 329,399 |
| 郡 部       | 69,665  | 69,647  | 68,961  | 69,646  | 70,748  | 71,198  | 70,293  | 69,159  | 68,616  |
| 村山地域      | 146,468 | 152,136 | 158,178 | 169,952 | 179,823 | 186,866 | 190,681 | 196,340 | 200,593 |
| 最上地域      | 25,355  | 25,348  | 25,762  | 26,012  | 26,110  | 25,829  | 25,526  | 24,998  | 24,422  |
| 置賜地域      | 65,444  | 66,744  | 68,486  | 71,158  | 74,246  | 75,452  | 74,536  | 74,030  | 74,518  |
| 庄内地域      | 86,316  | 87,075  | 89,212  | 93,056  | 96,870  | 98,581  | 97,865  | 98,028  | 98,482  |
| 201 山 形 市 | 69,889  | 73,333  | 77,829  | 85,157  | 90,110  | 93,623  | 96,560  | 100,303 | 102,318 |
| 202 米 沢 市 | 25,885  | 27,143  | 28,713  | 30,678  | 32,558  | 33,314  | 33,013  | 32,997  | 33,095  |
| 203 鶴 岡 市 | 39,389  | 39,865  | 40,889  | 42,660  | 44,382  | 45,493  | 45,514  | 45,339  | 45,666  |
| 204 酒 田 市 | 33,995  | 34,203  | 35,353  | 37,222  | 39,086  | 39,556  | 38,955  | 39,320  | 39,402  |
| 205 新 庄 市 | 11,482  | 11,668  | 12,177  | 12,650  | 13,042  | 12,950  | 12,980  | 12,961  | 12,857  |
| 206 寒河江市  | 9,748   | 10,042  | 10,287  | 10,865  | 11,723  | 12,598  | 12,717  | 13,086  | 13,654  |
| 207 上 山 市 | 9,520   | 9,770   | 9,946   | 10,424  | 10,688  | 10,956  | 10,751  | 10,694  | 10,537  |
| 208 村 山 市 | 7,532   | 7,533   | 7,497   | 7,574   | 7,759   | 7,818   | 7,865   | 7,713   | 7,579   |
| 209 長 井 市 | 8,568   | 8,645   | 8,785   | 9,058   | 9,347   | 9,481   | 9,269   | 9,109   | 9,486   |
| 210 天 童 市 | 13,358  | 14,172  | 15,464  | 17,330  | 19,077  | 20,146  | 20,404  | 21,428  | 22,589  |
| 211 東 根 市 | 9,590   | 10,127  | 10,552  | 11,329  | 12,579  | 13,489  | 14,388  | 15,473  | 16,573  |
| 212 尾花沢市  | 5,744   | 5,746   | 5,579   | 5,575   | 5,562   | 5,549   | 5,332   | 5,109   | 4,883   |
| 213 南 陽 市 | 9,218   | 9,409   | 9,606   | 10,010  | 10,388  | 10,557  | 10,567  | 10,705  | 10,760  |
| 301 山 辺 町 | 3,416   | 3,418   | 3,664   | 3,869   | 4,096   | 4,298   | 4,419   | 4,440   | 4,551   |
| 302 中 山 町 | 2,636   | 2,722   | 2,749   | 3,020   | 3,244   | 3,374   | 3,423   | 3,427   | 3,515   |
| 321 河 北 町 | 4,925   | 5,041   | 5,077   | 5,280   | 5,545   | 5,659   | 5,740   | 5,865   | 5,929   |
| 322 西 川 町 | 2,421   | 2,642   | 2,086   | 2,122   | 1,987   | 1,960   | 1,853   | 1,785   | 1,686   |
| 323 朝 日 町 | 2,595   | 2,553   | 2,495   | 2,457   | 2,420   | 2,382   | 2,311   | 2,242   | 2,150   |
| 324 大 江 町 | 2,679   | 2,657   | 2,590   | 2,602   | 2,688   | 2,727   | 2,691   | 2,632   | 2,543   |
| 341 大石田町  | 2,415   | 2,380   | 2,363   | 2,348   | 2,345   | 2,287   | 2,227   | 2,143   | 2,086   |
| 361 金 山 町 | 1,761   | 1,770   | 1,833   | 1,777   | 1,741   | 1,728   | 1,703   | 1,643   | 1,572   |
| 362 最 上 町 | 3,023   | 2,999   | 2,946   | 2,913   | 2,865   | 2,822   | 2,764   | 2,665   | 2,596   |
| 363 舟 形 町 | 1,760   | 1,745   | 1,749   | 1,739   | 1,712   | 1,697   | 1,652   | 1,621   | 1,580   |
| 364 真室川町  | 3,062   | 3,008   | 2,974   | 2,904   | 2,811   | 2,747   | 2,631   | 2,478   | 2,320   |
| 365 大 蔵 村 | 1,170   | 1,135   | 1,106   | 1,096   | 1,088   | 1,085   | 1,045   | 1,016   | 945     |
| 366 鮭 川 村 | 1,420   | 1,397   | 1,370   | 1,351   | 1,329   | 1,315   | 1,300   | 1,224   | 1,193   |
| 367 戸 沢 村 | 1,677   | 1,626   | 1,607   | 1,582   | 1,522   | 1,485   | 1,451   | 1,390   | 1,359   |
| 381 高 畠 町 | 6,479   | 6,459   | 6,555   | 6,698   | 7,091   | 7,222   | 7,241   | 7,218   | 7,358   |
| 382 川 西 町 | 4,973   | 4,890   | 4,818   | 4,752   | 4,782   | 4,803   | 4,710   | 4,553   | 4,495   |
| 401 小 国 町 | 3,325   | 3,337   | 3,217   | 3,163   | 3,209   | 3,277   | 3,036   | 2,845   | 2,810   |
| 402 白 鷹 町 | 4,530   | 4,488   | 4,458   | 4,483   | 4,538   | 4,499   | 4,465   | 4,405   | 4,389   |
| 403 飯 豊 町 | 2,466   | 2,373   | 2,334   | 2,316   | 2,333   | 2,299   | 2,235   | 2,198   | 2,125   |
| 426 三 川 町 | 1,810   | 1,868   | 1,883   | 1,993   | 1,988   | 2,088   | 2,140   | 2,223   | 2,332   |
| 428 庄 内 町 | 6,351   | 6,358   | 6,328   | 6,449   | 6,655   | 6,756   | 6,648   | 6,637   | 6,650   |
| 461 遊 佐 町 | 4,771   | 4,781   | 4,759   | 4,732   | 4,759   | 4,688   | 4,608   | 4,509   | 4,432   |

注1) 世帯の種類(2区分:「一般世帯」「施設等の世帯」)は、昭和50年より表章されているが、市町村別の世帯数は、昭和55年以降表章されている。

注2) 平成17年以前の世帯数は、令和2年10月1日現在の市町村単位に組み替えて集計している。

第5表 世帯数の推移（一般世帯 昭和55年～令和2年）

一 山形県、市部・郡部、4地域、市町村

(単位:世帯)

| 区 分       | 昭和55年   | 昭和60年   | 平成2年    | 平成7年    | 平成12年   | 平成17年   | 平成22年   | 平成27年   | 令和2年    |
|-----------|---------|---------|---------|---------|---------|---------|---------|---------|---------|
| 総 数       | 322,691 | 330,211 | 340,521 | 359,297 | 376,219 | 385,416 | 387,682 | 392,288 | 396,792 |
| 市 部       | 253,290 | 261,133 | 271,663 | 289,851 | 305,643 | 314,362 | 317,596 | 323,328 | 328,443 |
| 郡 部       | 69,401  | 69,078  | 68,858  | 69,446  | 70,576  | 71,054  | 70,086  | 68,960  | 68,349  |
| 村山地域      | 145,914 | 151,334 | 157,292 | 169,445 | 179,398 | 186,206 | 190,311 | 195,917 | 200,138 |
| 最上地域      | 25,313  | 25,286  | 25,727  | 25,981  | 26,050  | 25,764  | 25,451  | 24,873  | 24,297  |
| 置賜地域      | 65,257  | 66,658  | 68,394  | 70,984  | 74,088  | 75,166  | 74,304  | 73,774  | 74,235  |
| 庄内地域      | 86,207  | 86,933  | 89,108  | 92,887  | 96,683  | 98,280  | 97,616  | 97,724  | 98,122  |
| 201 山 形 市 | 69,729  | 73,214  | 77,134  | 84,833  | 89,854  | 93,174  | 96,425  | 100,121 | 102,101 |
| 202 米 沢 市 | 25,746  | 27,098  | 28,683  | 30,567  | 32,522  | 33,130  | 32,920  | 32,894  | 33,013  |
| 203 鶴 岡 市 | 39,326  | 39,787  | 40,838  | 42,581  | 44,276  | 45,289  | 45,395  | 45,198  | 45,487  |
| 204 酒 田 市 | 33,960  | 34,149  | 35,319  | 37,193  | 39,031  | 39,486  | 38,860  | 39,198  | 39,263  |
| 205 新 庄 市 | 11,457  | 11,627  | 12,156  | 12,634  | 13,001  | 12,913  | 12,958  | 12,878  | 12,782  |
| 206 寒河江市  | 9,731   | 10,025  | 10,278  | 10,860  | 11,718  | 12,585  | 12,702  | 13,062  | 13,627  |
| 207 上 山 市 | 9,488   | 9,716   | 9,914   | 10,385  | 10,656  | 10,914  | 10,709  | 10,646  | 10,509  |
| 208 村 山 市 | 7,530   | 7,531   | 7,494   | 7,570   | 7,754   | 7,799   | 7,860   | 7,705   | 7,570   |
| 209 長 井 市 | 8,560   | 8,639   | 8,777   | 9,040   | 9,328   | 9,459   | 9,228   | 9,069   | 9,436   |
| 210 天 童 市 | 13,339  | 14,155  | 15,398  | 17,315  | 19,049  | 20,115  | 20,338  | 21,384  | 22,542  |
| 211 東 根 市 | 9,557   | 10,061  | 10,503  | 11,299  | 12,524  | 13,428  | 14,343  | 15,424  | 16,522  |
| 212 尾花沢市  | 5,660   | 5,733   | 5,571   | 5,570   | 5,555   | 5,542   | 5,320   | 5,096   | 4,871   |
| 213 南 陽 市 | 9,207   | 9,398   | 9,598   | 10,004  | 10,375  | 10,528  | 10,538  | 10,653  | 10,720  |
| 301 山 辺 町 | 3,414   | 3,416   | 3,663   | 3,866   | 4,091   | 4,293   | 4,412   | 4,434   | 4,544   |
| 302 中 山 町 | 2,635   | 2,709   | 2,748   | 3,020   | 3,242   | 3,372   | 3,419   | 3,422   | 3,511   |
| 321 河 北 町 | 4,920   | 5,032   | 5,070   | 5,276   | 5,538   | 5,652   | 5,729   | 5,854   | 5,914   |
| 322 西 川 町 | 2,235   | 2,166   | 2,085   | 2,063   | 1,984   | 1,957   | 1,851   | 1,783   | 1,683   |
| 323 朝 日 町 | 2,592   | 2,551   | 2,491   | 2,450   | 2,415   | 2,377   | 2,304   | 2,229   | 2,135   |
| 324 大 江 町 | 2,671   | 2,649   | 2,584   | 2,595   | 2,677   | 2,714   | 2,677   | 2,620   | 2,529   |
| 341 大石田町  | 2,413   | 2,376   | 2,359   | 2,343   | 2,341   | 2,284   | 2,222   | 2,137   | 2,080   |
| 361 金 山 町 | 1,760   | 1,761   | 1,832   | 1,776   | 1,740   | 1,727   | 1,702   | 1,642   | 1,569   |
| 362 最 上 町 | 3,019   | 2,995   | 2,939   | 2,907   | 2,856   | 2,813   | 2,753   | 2,653   | 2,577   |
| 363 舟 形 町 | 1,759   | 1,742   | 1,748   | 1,737   | 1,710   | 1,694   | 1,648   | 1,615   | 1,574   |
| 364 真室川町  | 3,057   | 3,004   | 2,970   | 2,900   | 2,808   | 2,742   | 2,623   | 2,469   | 2,310   |
| 365 大 蔵 村 | 1,170   | 1,135   | 1,106   | 1,095   | 1,087   | 1,079   | 1,044   | 1,007   | 944     |
| 366 鮭 川 村 | 1,419   | 1,397   | 1,370   | 1,351   | 1,328   | 1,314   | 1,276   | 1,222   | 1,191   |
| 367 戸 沢 村 | 1,672   | 1,625   | 1,606   | 1,581   | 1,520   | 1,482   | 1,447   | 1,387   | 1,350   |
| 381 高 畠 町 | 6,478   | 6,456   | 6,550   | 6,694   | 7,085   | 7,214   | 7,222   | 7,203   | 7,346   |
| 382 川 西 町 | 4,964   | 4,882   | 4,810   | 4,744   | 4,773   | 4,784   | 4,691   | 4,542   | 4,434   |
| 401 小 国 町 | 3,319   | 3,330   | 3,212   | 3,157   | 3,146   | 3,268   | 3,023   | 2,832   | 2,798   |
| 402 白 鷹 町 | 4,526   | 4,485   | 4,455   | 4,480   | 4,530   | 4,490   | 4,455   | 4,391   | 4,371   |
| 403 飯 豊 町 | 2,457   | 2,370   | 2,309   | 2,298   | 2,329   | 2,293   | 2,227   | 2,190   | 2,117   |
| 426 三 川 町 | 1,810   | 1,868   | 1,883   | 1,944   | 1,987   | 2,082   | 2,132   | 2,213   | 2,319   |
| 428 庄 内 町 | 6,347   | 6,356   | 6,316   | 6,444   | 6,638   | 6,746   | 6,635   | 6,621   | 6,636   |
| 461 遊 佐 町 | 4,764   | 4,773   | 4,752   | 4,725   | 4,751   | 4,677   | 4,594   | 4,494   | 4,417   |

注1) 世帯の種類(2区分:「一般世帯」「施設等の世帯」)は、昭和50年より表章されているが、市町村別の世帯数は、昭和55年以降表章されている。

注2) 平成17年以前の世帯数は、令和2年10月1日現在の市町村単位に組み替えて集計している。

第6表 世帯数の推移（施設等の世帯 昭和55年～令和2年）

一 山形県、市部・郡部、4地域、市町村

（単位：世帯）

| 区 分       | 昭和55年 | 昭和60年 | 平成2年 | 平成7年 | 平成12年 | 平成17年 | 平成22年 | 平成27年 | 令和2年  |
|-----------|-------|-------|------|------|-------|-------|-------|-------|-------|
| 総 数       | 885   | 1,042 | 431  | 624  | 607   | 748   | 926   | 1,108 | 1,223 |
| 市 部       | 621   | 474   | 328  | 425  | 449   | 606   | 719   | 909   | 956   |
| 郡 部       | 264   | 568   | 103  | 199  | 158   | 142   | 207   | 199   | 267   |
| 村山地域      | 548   | 769   | 215  | 256  | 277   | 299   | 370   | 423   | 455   |
| 最上地域      | 42    | 62    | 35   | 31   | 43    | 54    | 75    | 125   | 125   |
| 置賜地域      | 186   | 70    | 86   | 169  | 153   | 226   | 232   | 256   | 283   |
| 庄内地域      | 109   | 141   | 95   | 168  | 134   | 169   | 249   | 304   | 360   |
| 201 山 形 市 | 154   | 89    | 100  | 75   | 134   | 112   | 135   | 182   | 217   |
| 202 米 沢 市 | 139   | 37    | 28   | 106  | 34    | 124   | 93    | 103   | 82    |
| 203 鶴 岡 市 | 63    | 77    | 44   | 78   | 63    | 74    | 119   | 141   | 179   |
| 204 酒 田 市 | 35    | 54    | 32   | 29   | 55    | 70    | 95    | 122   | 139   |
| 205 新 庄 市 | 25    | 41    | 21   | 16   | 24    | 26    | 22    | 83    | 75    |
| 206 寒河江市  | 17    | 16    | 9    | 5    | 5     | 12    | 15    | 24    | 27    |
| 207 上 山 市 | 32    | 54    | 32   | 38   | 28    | 41    | 42    | 48    | 28    |
| 208 村 山 市 | 2     | 2     | 3    | 4    | 5     | 19    | 5     | 8     | 9     |
| 209 長 井 市 | 7     | 6     | 8    | 18   | 19    | 22    | 41    | 40    | 50    |
| 210 天 童 市 | 19    | 17    | 13   | 15   | 28    | 29    | 66    | 44    | 47    |
| 211 東 根 市 | 33    | 64    | 30   | 30   | 36    | 41    | 45    | 49    | 51    |
| 212 尾花沢市  | 84    | 13    | 4    | 5    | 7     | 7     | 12    | 13    | 12    |
| 213 南 陽 市 | 11    | 4     | 4    | 6    | 11    | 29    | 29    | 52    | 40    |
| 301 山 辺 町 | 2     | 2     | 1    | 2    | 5     | 5     | 7     | 6     | 7     |
| 302 中 山 町 | 1     | 13    | 1    | -    | 2     | 2     | 4     | 5     | 4     |
| 321 河 北 町 | 5     | 9     | 7    | 4    | 4     | 7     | 11    | 11    | 15    |
| 322 西 川 町 | 186   | 476   | 1    | 59   | 3     | 3     | 2     | 2     | 3     |
| 323 朝 日 町 | 3     | 2     | 4    | 7    | 5     | 5     | 7     | 13    | 15    |
| 324 大 江 町 | 8     | 8     | 6    | 7    | 11    | 13    | 14    | 12    | 14    |
| 341 大石田町  | 2     | 4     | 4    | 5    | 4     | 3     | 5     | 6     | 6     |
| 361 金 山 町 | 1     | 9     | 1    | 1    | 1     | 1     | 1     | 1     | 3     |
| 362 最 上 町 | 4     | 4     | 7    | 6    | 9     | 9     | 11    | 12    | 19    |
| 363 舟 形 町 | 1     | 3     | 1    | 2    | 2     | 3     | 4     | 6     | 6     |
| 364 真室川町  | 5     | 4     | 4    | 4    | 3     | 5     | 8     | 9     | 10    |
| 365 大 蔵 村 | -     | -     | -    | 1    | 1     | 6     | 1     | 9     | 1     |
| 366 鮭 川 村 | 1     | -     | -    | -    | 1     | 1     | 24    | 2     | 2     |
| 367 戸 沢 村 | 5     | 1     | 1    | 1    | 2     | 3     | 4     | 3     | 9     |
| 381 高 畠 町 | 1     | 3     | 5    | 4    | 6     | 8     | 19    | 15    | 12    |
| 382 川 西 町 | 9     | 8     | 8    | 8    | 9     | 19    | 19    | 11    | 61    |
| 401 小 国 町 | 6     | 7     | 5    | 6    | 62    | 9     | 13    | 13    | 12    |
| 402 白 鷹 町 | 4     | 2     | 3    | 3    | 8     | 9     | 10    | 14    | 18    |
| 403 飯 豊 町 | 9     | 3     | 25   | 18   | 4     | 6     | 8     | 8     | 8     |
| 426 三 川 町 | -     | -     | -    | 49   | 1     | 6     | 8     | 10    | 13    |
| 428 庄 内 町 | 4     | 2     | 12   | 5    | 7     | 8     | 13    | 16    | 14    |
| 461 遊 佐 町 | 7     | 8     | 7    | 7    | 8     | 11    | 14    | 15    | 15    |

注1) 世帯の種類(2区分:「一般世帯」「施設等の世帯」)は、昭和50年より表章されているが、市町村別の世帯数は、昭和55年以降表章されている。

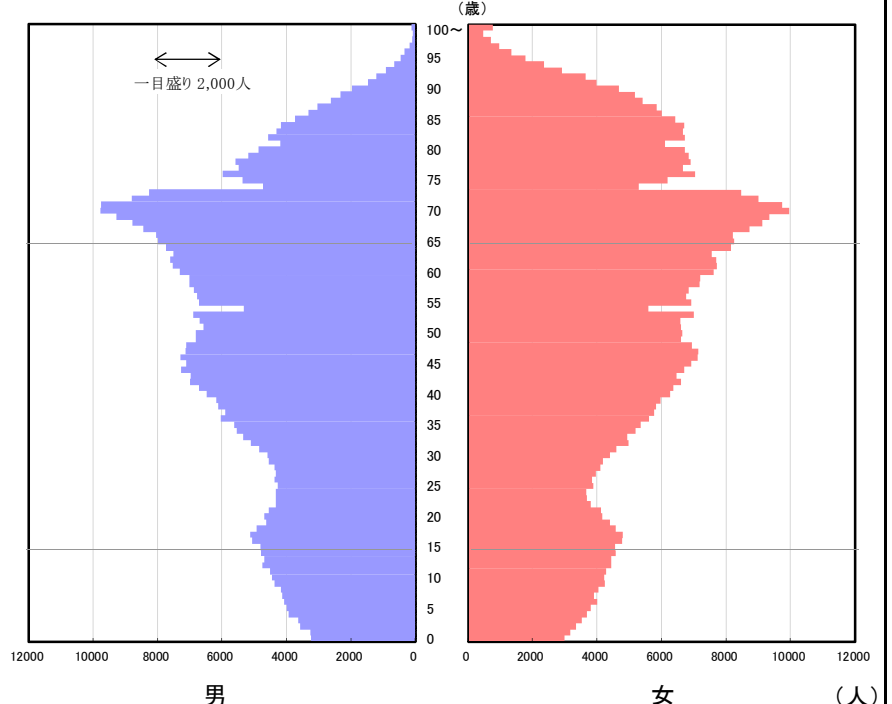
注2) 平成17年以前の世帯数は、令和2年10月1日現在の市町村単位に組み替えて集計している。



第7表 年齢（各歳）、男女別、年齢階級別人口、年齢3区分別人口・割合、平均年齢及び年齢中位数  
（各歳別人口ピラミッド、県、市町村）

| 区分 | 山形県       |         |         | 注) 不詳補完値による |        |       |       | (単位: 人)          |               |         |         |   |
|----|-----------|---------|---------|-------------|--------|-------|-------|------------------|---------------|---------|---------|---|
|    | 年齢        | 総数      | 男       | 女           | 年齢     | 総数    | 男     | 女                | (再掲) 年齢階級別(人) |         |         |   |
| 総数 | 1,068,027 | 516,438 | 551,589 |             |        |       |       |                  | 年齢階級          | 総数      | 男       | 女 |
| 0  | 6,235     | 3,251   | 2,984   | 65          | 16,230 | 7,989 | 8,241 | 0~4              | 34,376        | 17,700  | 16,676  |   |
| 1  | 6,427     | 3,272   | 3,155   | 66          | 16,250 | 8,041 | 8,209 | 5~9              | 40,759        | 20,778  | 19,981  |   |
| 2  | 6,935     | 3,583   | 3,352   | 67          | 17,167 | 8,443 | 8,724 | 10~14            | 45,136        | 23,222  | 21,914  |   |
| 3  | 7,161     | 3,648   | 3,513   | 68          | 17,898 | 8,783 | 9,115 | 15~19            | 47,667        | 24,576  | 23,091  |   |
| 4  | 7,618     | 3,946   | 3,672   | 69          | 18,623 | 9,280 | 9,343 | 20~24            | 41,681        | 22,280  | 19,401  |   |
| 5  | 7,795     | 4,001   | 3,794   | 70          | 19,719 | 9,771 | 9,948 | 25~29            | 41,883        | 21,929  | 19,954  |   |
| 6  | 8,081     | 4,077   | 4,004   | 71          | 19,491 | 9,756 | 9,735 | 30~34            | 49,509        | 25,440  | 24,069  |   |
| 7  | 8,040     | 4,134   | 3,906   | 72          | 17,803 | 8,809 | 8,994 | 35~39            | 58,401        | 29,897  | 28,504  |   |
| 8  | 8,224     | 4,186   | 4,038   | 73          | 16,724 | 8,263 | 8,461 | 40~44            | 66,825        | 34,435  | 32,390  |   |
| 9  | 8,619     | 4,380   | 4,239   | 74          | 10,026 | 4,742 | 5,284 | 45~49            | 70,186        | 35,486  | 34,700  |   |
| 10 | 8,681     | 4,464   | 4,217   | 75          | 11,531 | 5,359 | 6,172 | 50~54            | 64,737        | 32,333  | 32,404  |   |
| 11 | 8,797     | 4,520   | 4,277   | 76          | 13,016 | 5,991 | 7,025 | 55~59            | 69,286        | 34,405  | 34,881  |   |
| 12 | 9,185     | 4,757   | 4,428   | 77          | 12,135 | 5,486 | 6,649 | 60~64            | 76,403        | 37,725  | 38,678  |   |
| 13 | 9,112     | 4,687   | 4,425   | 78          | 12,500 | 5,596 | 6,904 | 65~69            | 86,168        | 42,536  | 43,632  |   |
| 14 | 9,361     | 4,794   | 4,567   | 79          | 12,024 | 5,196 | 6,828 | 70~74            | 83,763        | 41,341  | 42,422  |   |
| 15 | 9,359     | 4,815   | 4,544   | 80          | 11,589 | 4,871 | 6,718 | 75~79            | 61,206        | 27,628  | 33,578  |   |
| 16 | 9,849     | 5,074   | 4,775   | 81          | 10,306 | 4,196 | 6,110 | 80~84            | 55,038        | 22,140  | 32,898  |   |
| 17 | 9,936     | 5,135   | 4,801   | 82          | 11,296 | 4,578 | 6,718 | 85~89            | 43,871        | 15,049  | 28,822  |   |
| 18 | 9,495     | 4,928   | 4,567   | 83          | 10,971 | 4,310 | 6,661 | 90~94            | 23,827        | 6,251   | 17,576  |   |
| 19 | 9,028     | 4,624   | 4,404   | 84          | 10,876 | 4,185 | 6,691 | 95~99            | 6,429         | 1,173   | 5,256   |   |
| 20 | 8,840     | 4,689   | 4,151   | 85          | 10,157 | 3,739 | 6,418 | 100~             | 876           | 114     | 762     |   |
| 21 | 8,670     | 4,560   | 4,110   | 86          | 9,313  | 3,320 | 5,993 | (再掲) 年齢3区分別人口(人) |               |         |         |   |
| 22 | 8,145     | 4,344   | 3,801   | 87          | 8,882  | 3,035 | 5,847 | 年齢区分             | 総数            | 男       | 女       |   |
| 23 | 8,023     | 4,345   | 3,678   | 88          | 8,040  | 2,635 | 5,405 | 15歳未満            | 120,271       | 61,700  | 58,571  |   |
| 24 | 8,003     | 4,342   | 3,661   | 89          | 7,479  | 2,320 | 5,159 | 15~64歳           | 586,578       | 298,506 | 288,072 |   |
| 25 | 8,162     | 4,280   | 3,882   | 90          | 6,653  | 1,976 | 4,677 | 65歳以上            | 361,178       | 156,232 | 204,946 |   |
| 26 | 8,212     | 4,372   | 3,840   | 91          | 5,456  | 1,473 | 3,983 | 75歳以上            | 191,247       | 72,355  | 118,892 |   |
| 27 | 8,296     | 4,344   | 3,952   | 92          | 4,872  | 1,224 | 3,648 | 85歳以上            | 75,003        | 22,587  | 52,416  |   |
| 28 | 8,480     | 4,380   | 4,100   | 93          | 3,826  | 911   | 2,915 | (再掲) 年齢3区分別割合(%) |               |         |         |   |
| 29 | 8,733     | 4,553   | 4,180   | 94          | 3,020  | 667   | 2,353 | 年齢区分             | 総数            | 男       | 女       |   |
| 30 | 8,984     | 4,587   | 4,397   | 95          | 2,231  | 456   | 1,775 | 15歳未満            | 11.26         | 11.95   | 10.62   |   |
| 31 | 9,436     | 4,851   | 4,585   | 96          | 1,682  | 341   | 1,341 | 15~64歳           | 54.92         | 57.80   | 52.23   |   |
| 32 | 10,078    | 5,106   | 4,972   | 97          | 1,154  | 185   | 969   | 65歳以上            | 33.82         | 30.25   | 37.16   |   |
| 33 | 10,270    | 5,341   | 4,929   | 98          | 807    | 110   | 697   | 75歳以上            | 17.91         | 14.01   | 21.55   |   |
| 34 | 10,741    | 5,555   | 5,186   | 99          | 555    | 81    | 474   | 85歳以上            | 7.02          | 4.37    | 9.50    |   |
| 35 | 10,985    | 5,635   | 5,350   | 100~        | 876    | 114   | 762   | 平均年齢             | 50.5          | 48.4    | 52.4    |   |
| 36 | 11,646    | 6,039   | 5,607   |             |        |       |       | 年齢中位数            | 52.8          | 50.4    | 55.4    |   |
| 37 | 11,676    | 5,913   | 5,763   |             |        |       |       |                  |               |         |         |   |
| 38 | 11,941    | 6,118   | 5,823   |             |        |       |       |                  |               |         |         |   |
| 39 | 12,153    | 6,192   | 5,961   |             |        |       |       |                  |               |         |         |   |
| 40 | 12,742    | 6,478   | 6,264   |             |        |       |       |                  |               |         |         |   |
| 41 | 13,079    | 6,719   | 6,360   |             |        |       |       |                  |               |         |         |   |
| 42 | 13,594    | 6,992   | 6,602   |             |        |       |       |                  |               |         |         |   |
| 43 | 13,435    | 6,974   | 6,461   |             |        |       |       |                  |               |         |         |   |
| 44 | 13,975    | 7,272   | 6,703   |             |        |       |       |                  |               |         |         |   |
| 45 | 14,018    | 7,110   | 6,908   |             |        |       |       |                  |               |         |         |   |
| 46 | 14,413    | 7,291   | 7,122   |             |        |       |       |                  |               |         |         |   |
| 47 | 14,287    | 7,146   | 7,141   |             |        |       |       |                  |               |         |         |   |
| 48 | 14,047    | 7,117   | 6,930   |             |        |       |       |                  |               |         |         |   |
| 49 | 13,421    | 6,822   | 6,599   |             |        |       |       |                  |               |         |         |   |
| 50 | 13,456    | 6,817   | 6,639   |             |        |       |       |                  |               |         |         |   |
| 51 | 13,191    | 6,587   | 6,604   |             |        |       |       |                  |               |         |         |   |
| 52 | 13,277    | 6,703   | 6,574   |             |        |       |       |                  |               |         |         |   |
| 53 | 13,893    | 6,893   | 7,000   |             |        |       |       |                  |               |         |         |   |
| 54 | 10,920    | 5,333   | 5,587   |             |        |       |       |                  |               |         |         |   |
| 55 | 13,648    | 6,724   | 6,924   |             |        |       |       |                  |               |         |         |   |
| 56 | 13,520    | 6,774   | 6,746   |             |        |       |       |                  |               |         |         |   |
| 57 | 13,719    | 6,879   | 6,840   |             |        |       |       |                  |               |         |         |   |
| 58 | 14,191    | 7,017   | 7,174   |             |        |       |       |                  |               |         |         |   |
| 59 | 14,208    | 7,011   | 7,197   |             |        |       |       |                  |               |         |         |   |
| 60 | 14,915    | 7,310   | 7,605   |             |        |       |       |                  |               |         |         |   |
| 61 | 15,233    | 7,529   | 7,704   |             |        |       |       |                  |               |         |         |   |
| 62 | 15,289    | 7,610   | 7,679   |             |        |       |       |                  |               |         |         |   |
| 63 | 15,063    | 7,516   | 7,547   |             |        |       |       |                  |               |         |         |   |
| 64 | 15,903    | 7,760   | 8,143   |             |        |       |       |                  |               |         |         |   |

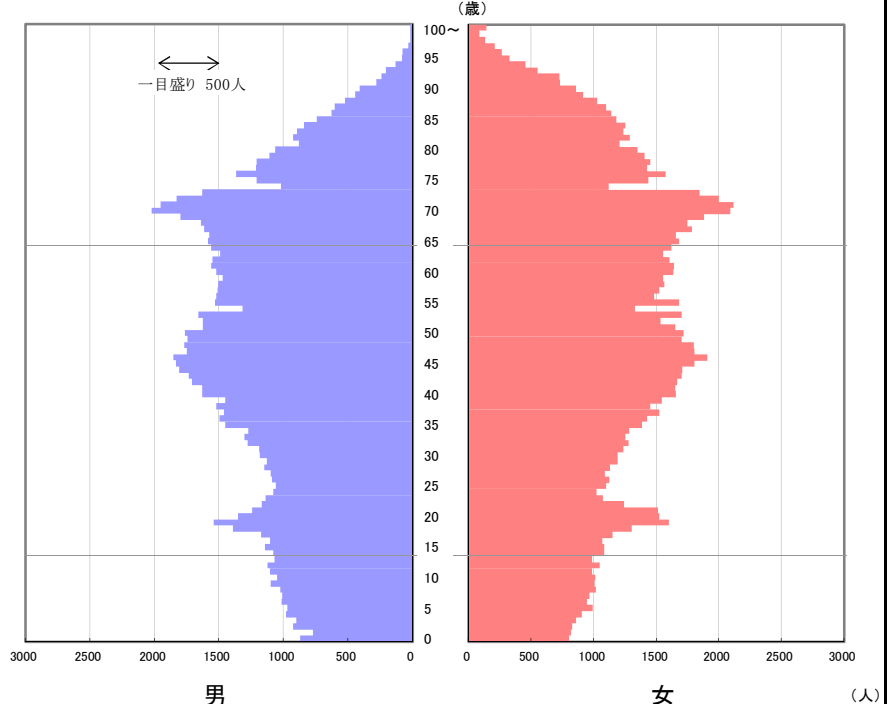
○人口ピラミッド(令和2年10月1日現在)



第7表 年齢（各歳）、男女別、年齢階級別人口、年齢3区分別人口・割合、平均年齢及び年齢中位数  
（各歳別人口ピラミッド、県、市町村）

| 区分 | 山形市     |         |         | 注) 不詳補完値による |       |       |       | (単位: 人)         |              |        |        |   |
|----|---------|---------|---------|-------------|-------|-------|-------|-----------------|--------------|--------|--------|---|
|    | 年齢      | 総数      | 男       | 女           | 年齢    | 総数    | 男     | 女               | (再掲)年齢階級別(人) |        |        |   |
| 総数 | 247,590 | 119,001 | 128,589 |             |       |       |       |                 | 年齢階級         | 総数     | 男      | 女 |
| 0  | 1,674   | 871     | 803     | 65          | 3,265 | 1,584 | 1,681 | 0~4             | 8,660        | 4,453  | 4,207  |   |
| 1  | 1,587   | 771     | 816     | 66          | 3,231 | 1,575 | 1,656 | 5~9             | 10,047       | 5,122  | 4,925  |   |
| 2  | 1,753   | 925     | 828     | 67          | 3,395 | 1,614 | 1,781 | 10~14           | 10,546       | 5,428  | 5,118  |   |
| 3  | 1,759   | 903     | 856     | 68          | 3,387 | 1,641 | 1,746 | 15~19           | 12,554       | 6,350  | 6,204  |   |
| 4  | 1,887   | 983     | 904     | 69          | 3,682 | 1,800 | 1,882 | 20~24           | 12,357       | 5,984  | 6,373  |   |
| 5  | 1,960   | 970     | 990     | 70          | 4,112 | 2,023 | 2,089 | 25~29           | 11,162       | 5,531  | 5,631  |   |
| 6  | 1,959   | 1,015   | 944     | 71          | 4,070 | 1,953 | 2,117 | 30~34           | 12,462       | 6,221  | 6,241  |   |
| 7  | 1,979   | 1,012   | 967     | 72          | 3,831 | 1,831 | 2,000 | 35~39           | 14,702       | 7,377  | 7,325  |   |
| 8  | 2,043   | 1,025   | 1,018   | 73          | 3,479 | 1,632 | 1,847 | 40~44           | 16,896       | 8,512  | 8,384  |   |
| 9  | 2,106   | 1,100   | 1,006   | 74          | 2,139 | 1,020 | 1,119 | 45~49           | 17,971       | 8,951  | 9,020  |   |
| 10 | 2,063   | 1,050   | 1,013   | 75          | 2,646 | 1,208 | 1,438 | 50~54           | 15,920       | 7,989  | 7,931  |   |
| 11 | 2,087   | 1,103   | 984     | 76          | 2,943 | 1,367 | 1,576 | 55~59           | 15,341       | 7,541  | 7,800  |   |
| 12 | 2,175   | 1,126   | 1,049   | 77          | 2,638 | 1,213 | 1,425 | 60~64           | 15,738       | 7,686  | 8,052  |   |
| 13 | 2,056   | 1,069   | 987     | 78          | 2,657 | 1,207 | 1,450 | 65~69           | 16,960       | 8,214  | 8,746  |   |
| 14 | 2,165   | 1,080   | 1,085   | 79          | 2,516 | 1,112 | 1,404 | 70~74           | 17,631       | 8,459  | 9,172  |   |
| 15 | 2,224   | 1,143   | 1,081   | 80          | 2,414 | 1,064 | 1,350 | 75~79           | 13,400       | 6,107  | 7,293  |   |
| 16 | 2,171   | 1,103   | 1,068   | 81          | 2,085 | 879   | 1,206 | 80~84           | 10,942       | 4,609  | 6,333  |   |
| 17 | 2,322   | 1,173   | 1,149   | 82          | 2,215 | 926   | 1,289 | 85~89           | 8,302        | 2,946  | 5,356  |   |
| 18 | 2,697   | 1,392   | 1,305   | 83          | 2,130 | 896   | 1,234 | 90~94           | 4,588        | 1,269  | 3,319  |   |
| 19 | 3,140   | 1,539   | 1,601   | 84          | 2,098 | 844   | 1,254 | 95~99           | 1,253        | 235    | 1,018  |   |
| 20 | 2,876   | 1,351   | 1,525   | 85          | 1,923 | 744   | 1,179 | 100~            | 158          | 17     | 141    |   |
| 21 | 2,759   | 1,245   | 1,514   | 86          | 1,767 | 630   | 1,137 | (再掲)年齢3区分別人口(人) |              |        |        |   |
| 22 | 2,409   | 1,169   | 1,240   | 87          | 1,701 | 604   | 1,097 | 年齢区分            | 総数           | 男      | 女      |   |
| 23 | 2,214   | 1,140   | 1,074   | 88          | 1,550 | 522   | 1,028 | 15歳未満           | 29,253       | 15,003 | 14,250 |   |
| 24 | 2,099   | 1,079   | 1,020   | 89          | 1,361 | 446   | 915   | 15~64歳          | 145,103      | 72,142 | 72,961 |   |
| 25 | 2,160   | 1,062   | 1,098   | 90          | 1,268 | 412   | 856   | 65歳以上           | 73,234       | 31,856 | 41,378 |   |
| 26 | 2,215   | 1,089   | 1,126   | 91          | 1,012 | 281   | 731   | 75歳以上           | 38,643       | 15,183 | 23,460 |   |
| 27 | 2,188   | 1,101   | 1,087   | 92          | 966   | 239   | 727   | 85歳以上           | 14,301       | 4,467  | 9,834  |   |
| 28 | 2,280   | 1,151   | 1,129   | 93          | 759   | 207   | 552   | (再掲)年齢3区分別割合(%) |              |        |        |   |
| 29 | 2,319   | 1,128   | 1,191   | 94          | 583   | 130   | 453   | 年齢区分            | 総数           | 男      | 女      |   |
| 30 | 2,375   | 1,182   | 1,193   | 95          | 411   | 85    | 326   | 15歳未満           | 11.82        | 12.61  | 11.08  |   |
| 31 | 2,424   | 1,188   | 1,236   | 96          | 343   | 79    | 264   | 15~64歳          | 58.61        | 60.62  | 56.74  |   |
| 32 | 2,559   | 1,279   | 1,280   | 97          | 244   | 35    | 209   | 65歳以上           | 29.58        | 26.77  | 32.18  |   |
| 33 | 2,552   | 1,301   | 1,251   | 98          | 151   | 18    | 133   | 75歳以上           | 15.61        | 12.76  | 18.24  |   |
| 34 | 2,552   | 1,271   | 1,281   | 99          | 104   | 18    | 86    | 85歳以上           | 5.78         | 3.75   | 7.65   |   |
| 35 | 2,834   | 1,451   | 1,383   | 100~        | 158   | 17    | 141   | 平均年齢            | 48.1         | 46.5   | 49.6   |   |
| 36 | 2,919   | 1,495   | 1,424   |             |       |       |       | 年齢中位数           | 49.0         | 47.5   | 50.5   |   |
| 37 | 2,984   | 1,460   | 1,524   |             |       |       |       |                 |              |        |        |   |
| 38 | 2,973   | 1,521   | 1,452   |             |       |       |       |                 |              |        |        |   |
| 39 | 2,992   | 1,450   | 1,542   |             |       |       |       |                 |              |        |        |   |
| 40 | 3,289   | 1,631   | 1,658   |             |       |       |       |                 |              |        |        |   |
| 41 | 3,283   | 1,630   | 1,653   |             |       |       |       |                 |              |        |        |   |
| 42 | 3,374   | 1,709   | 1,665   |             |       |       |       |                 |              |        |        |   |
| 43 | 3,435   | 1,735   | 1,700   |             |       |       |       |                 |              |        |        |   |
| 44 | 3,515   | 1,807   | 1,708   |             |       |       |       |                 |              |        |        |   |
| 45 | 3,639   | 1,833   | 1,806   |             |       |       |       |                 |              |        |        |   |
| 46 | 3,759   | 1,853   | 1,906   |             |       |       |       |                 |              |        |        |   |
| 47 | 3,558   | 1,752   | 1,806   |             |       |       |       |                 |              |        |        |   |
| 48 | 3,567   | 1,769   | 1,798   |             |       |       |       |                 |              |        |        |   |
| 49 | 3,448   | 1,744   | 1,704   |             |       |       |       |                 |              |        |        |   |
| 50 | 3,482   | 1,764   | 1,718   |             |       |       |       |                 |              |        |        |   |
| 51 | 3,274   | 1,625   | 1,649   |             |       |       |       |                 |              |        |        |   |
| 52 | 3,159   | 1,625   | 1,534   |             |       |       |       |                 |              |        |        |   |
| 53 | 3,360   | 1,658   | 1,702   |             |       |       |       |                 |              |        |        |   |
| 54 | 2,645   | 1,317   | 1,328   |             |       |       |       |                 |              |        |        |   |
| 55 | 3,212   | 1,533   | 1,679   |             |       |       |       |                 |              |        |        |   |
| 56 | 3,001   | 1,520   | 1,481   |             |       |       |       |                 |              |        |        |   |
| 57 | 3,034   | 1,513   | 1,521   |             |       |       |       |                 |              |        |        |   |
| 58 | 3,068   | 1,505   | 1,563   |             |       |       |       |                 |              |        |        |   |
| 59 | 3,026   | 1,470   | 1,556   |             |       |       |       |                 |              |        |        |   |
| 60 | 3,155   | 1,522   | 1,633   |             |       |       |       |                 |              |        |        |   |
| 61 | 3,201   | 1,559   | 1,642   |             |       |       |       |                 |              |        |        |   |
| 62 | 3,158   | 1,553   | 1,605   |             |       |       |       |                 |              |        |        |   |
| 63 | 3,046   | 1,492   | 1,554   |             |       |       |       |                 |              |        |        |   |
| 64 | 3,178   | 1,560   | 1,618   |             |       |       |       |                 |              |        |        |   |

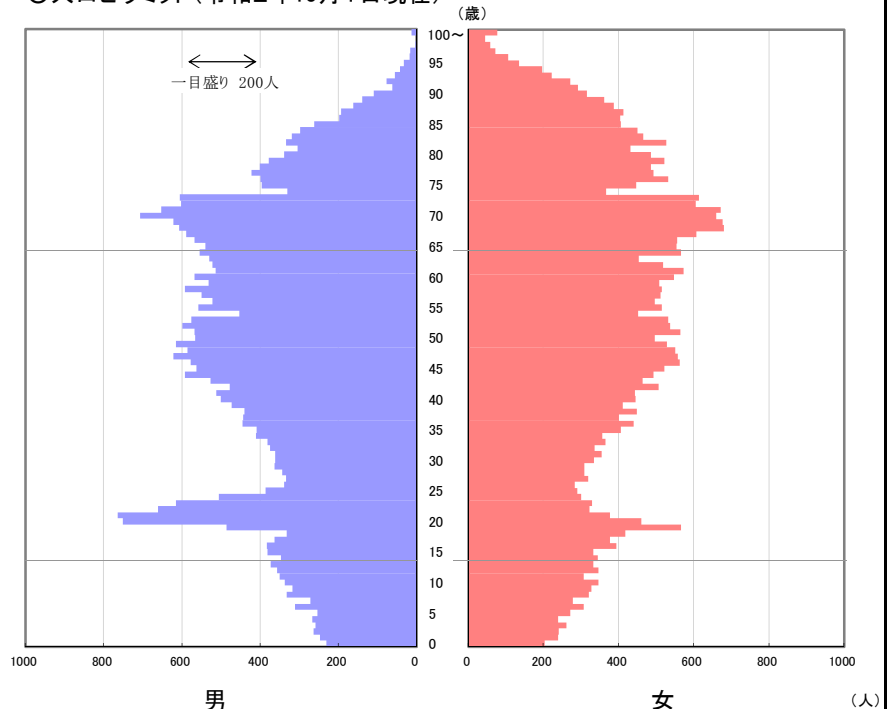
○人口ピラミッド(令和2年10月1日現在)



第7表 年齢（各歳）、男女別、年齢階級別人口、年齢3区分別人口・割合、平均年齢及び年齢中位数  
（各歳別人口ピラミッド、県、市町村）

| 区分 |        | 米沢市    |        |      | 注) 不詳補完値による |     |     | (単位: 人)          |        |        |        |
|----|--------|--------|--------|------|-------------|-----|-----|------------------|--------|--------|--------|
| 年齢 | 総数     | 男      | 女      | 年齢   | 総数          | 男   | 女   | (再掲) 年齢階級別(人)    |        |        |        |
| 総数 | 81,252 | 40,258 | 40,994 | 年齢   | 総数          | 男   | 女   | 年齢階級             | 総数     | 男      | 女      |
| 0  | 434    | 232    | 202    | 65   | 1,094       | 540 | 554 | 0~4              | 2,450  | 1,270  | 1,180  |
| 1  | 485    | 247    | 238    | 66   | 1,124       | 568 | 556 | 5~9              | 2,991  | 1,489  | 1,502  |
| 2  | 504    | 264    | 240    | 67   | 1,196       | 589 | 607 | 10~14            | 3,442  | 1,768  | 1,674  |
| 3  | 520    | 259    | 261    | 68   | 1,286       | 607 | 679 | 15~19            | 4,030  | 1,947  | 2,083  |
| 4  | 507    | 268    | 239    | 69   | 1,298       | 622 | 676 | 20~24            | 5,086  | 3,300  | 1,786  |
| 5  | 524    | 254    | 270    | 70   | 1,366       | 707 | 659 | 25~29            | 3,275  | 1,769  | 1,506  |
| 6  | 619    | 312    | 307    | 71   | 1,325       | 654 | 671 | 30~34            | 3,641  | 1,896  | 1,745  |
| 7  | 550    | 273    | 277    | 72   | 1,207       | 602 | 605 | 35~39            | 4,316  | 2,212  | 2,104  |
| 8  | 653    | 332    | 321    | 73   | 1,219       | 606 | 613 | 40~44            | 4,963  | 2,614  | 2,349  |
| 9  | 645    | 318    | 327    | 74   | 698         | 331 | 367 | 45~49            | 5,684  | 2,965  | 2,719  |
| 10 | 683    | 338    | 345    | 75   | 844         | 397 | 447 | 50~54            | 5,342  | 2,765  | 2,577  |
| 11 | 658    | 351    | 307    | 76   | 932         | 400 | 532 | 55~59            | 5,298  | 2,756  | 2,542  |
| 12 | 704    | 358    | 346    | 77   | 914         | 422 | 492 | 60~64            | 5,344  | 2,691  | 2,653  |
| 13 | 706    | 374    | 332    | 78   | 886         | 401 | 485 | 65~69            | 5,998  | 2,926  | 3,072  |
| 14 | 691    | 347    | 344    | 79   | 900         | 379 | 521 | 70~74            | 5,815  | 2,900  | 2,915  |
| 15 | 714    | 382    | 332    | 80   | 826         | 340 | 486 | 75~79            | 4,476  | 1,999  | 2,477  |
| 16 | 776    | 383    | 393    | 81   | 736         | 305 | 431 | 80~84            | 3,955  | 1,597  | 2,358  |
| 17 | 740    | 364    | 376    | 82   | 861         | 334 | 527 | 85~89            | 2,923  | 955    | 1,968  |
| 18 | 749    | 332    | 417    | 83   | 785         | 320 | 465 | 90~94            | 1,646  | 350    | 1,296  |
| 19 | 1,051  | 486    | 565    | 84   | 747         | 298 | 449 | 95~99            | 487    | 75     | 412    |
| 20 | 1,212  | 752    | 460    | 85   | 667         | 262 | 405 | 100~             | 90     | 14     | 76     |
| 21 | 1,140  | 764    | 376    | 86   | 602         | 198 | 404 | (再掲) 年齢3区分別人口(人) |        |        |        |
| 22 | 984    | 662    | 322    | 87   | 605         | 193 | 412 | 年齢区分             | 総数     | 男      | 女      |
| 23 | 945    | 616    | 329    | 88   | 548         | 162 | 386 | 15歳未満            | 8,883  | 4,527  | 4,356  |
| 24 | 805    | 506    | 299    | 89   | 501         | 140 | 361 | 15~64歳           | 46,979 | 24,915 | 22,064 |
| 25 | 675    | 386    | 289    | 90   | 425         | 110 | 315 | 65歳以上            | 25,390 | 10,816 | 14,574 |
| 26 | 622    | 339    | 283    | 91   | 355         | 63  | 292 | 75歳以上            | 13,577 | 4,990  | 8,587  |
| 27 | 653    | 335    | 318    | 92   | 348         | 77  | 271 | 85歳以上            | 5,146  | 1,394  | 3,752  |
| 28 | 653    | 345    | 308    | 93   | 279         | 57  | 222 | (再掲) 年齢3区分別割合(%) |        |        |        |
| 29 | 672    | 364    | 308    | 94   | 239         | 43  | 196 | 年齢区分             | 総数     | 男      | 女      |
| 30 | 697    | 363    | 334    | 95   | 169         | 34  | 135 | 15歳未満            | 10.93  | 11.24  | 10.63  |
| 31 | 718    | 363    | 355    | 96   | 123         | 18  | 105 | 15~64歳           | 57.82  | 61.89  | 53.82  |
| 32 | 712    | 376    | 336    | 97   | 88          | 17  | 71  | 65歳以上            | 31.25  | 26.87  | 35.55  |
| 33 | 746    | 382    | 364    | 98   | 61          | 4   | 57  | 75歳以上            | 16.71  | 12.40  | 20.95  |
| 34 | 768    | 412    | 356    | 99   | 46          | 2   | 44  | 85歳以上            | 6.33   | 3.46   | 9.15   |
| 35 | 815    | 409    | 406    | 100~ | 90          | 14  | 76  | 平均年齢             | 49.1   | 46.7   | 51.5   |
| 36 | 885    | 445    | 440    |      |             |     |     | 年齢中位数            | 50.7   | 48.2   | 53.5   |
| 37 | 844    | 444    | 400    |      |             |     |     |                  |        |        |        |
| 38 | 888    | 440    | 448    |      |             |     |     |                  |        |        |        |
| 39 | 884    | 474    | 410    |      |             |     |     |                  |        |        |        |
| 40 | 946    | 502    | 444    |      |             |     |     |                  |        |        |        |
| 41 | 956    | 513    | 443    |      |             |     |     |                  |        |        |        |
| 42 | 985    | 479    | 506    |      |             |     |     |                  |        |        |        |
| 43 | 991    | 527    | 464    |      |             |     |     |                  |        |        |        |
| 44 | 1,085  | 593    | 492    |      |             |     |     |                  |        |        |        |
| 45 | 1,086  | 564    | 522    |      |             |     |     |                  |        |        |        |
| 46 | 1,140  | 578    | 562    |      |             |     |     |                  |        |        |        |
| 47 | 1,179  | 622    | 557    |      |             |     |     |                  |        |        |        |
| 48 | 1,136  | 586    | 550    |      |             |     |     |                  |        |        |        |
| 49 | 1,143  | 615    | 528    |      |             |     |     |                  |        |        |        |
| 50 | 1,063  | 567    | 496    |      |             |     |     |                  |        |        |        |
| 51 | 1,131  | 568    | 563    |      |             |     |     |                  |        |        |        |
| 52 | 1,135  | 599    | 536    |      |             |     |     |                  |        |        |        |
| 53 | 1,108  | 577    | 531    |      |             |     |     |                  |        |        |        |
| 54 | 905    | 454    | 451    |      |             |     |     |                  |        |        |        |
| 55 | 1,073  | 559    | 514    |      |             |     |     |                  |        |        |        |
| 56 | 1,017  | 522    | 495    |      |             |     |     |                  |        |        |        |
| 57 | 1,061  | 550    | 511    |      |             |     |     |                  |        |        |        |
| 58 | 1,107  | 592    | 515    |      |             |     |     |                  |        |        |        |
| 59 | 1,040  | 533    | 507    |      |             |     |     |                  |        |        |        |
| 60 | 1,114  | 568    | 546    |      |             |     |     |                  |        |        |        |
| 61 | 1,087  | 515    | 572    |      |             |     |     |                  |        |        |        |
| 62 | 1,039  | 522    | 517    |      |             |     |     |                  |        |        |        |
| 63 | 984    | 531    | 453    |      |             |     |     |                  |        |        |        |
| 64 | 1,120  | 555    | 565    |      |             |     |     |                  |        |        |        |

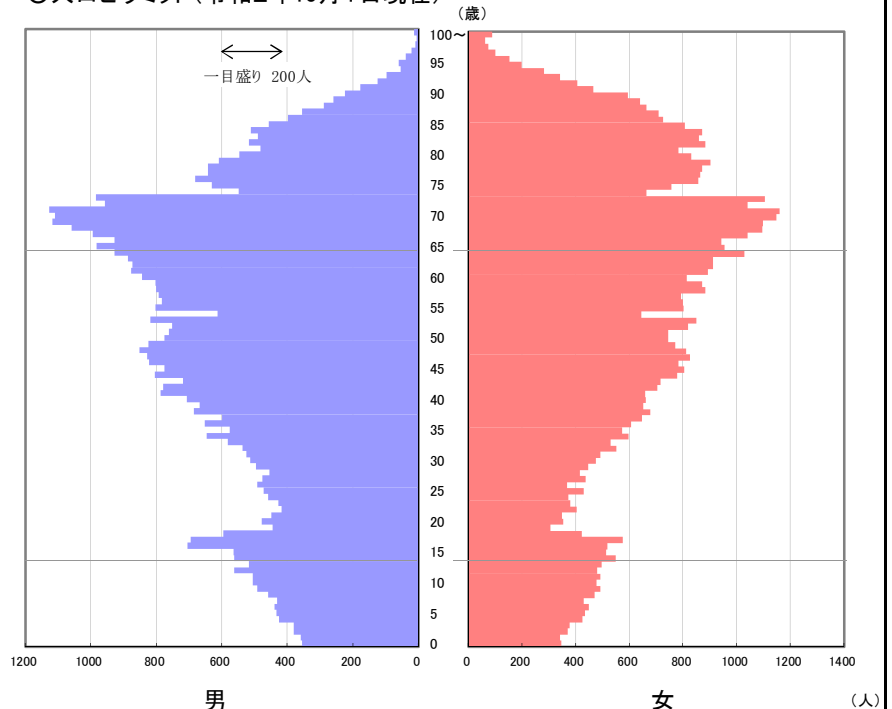
○人口ピラミッド(令和2年10月1日現在)



第7表 年齢（各歳）、男女別、年齢階級別人口、年齢3区分別人口・割合、平均年齢及び年齢中位数  
（各歳別人口ピラミッド、県、市町村）

| 区分 |         | 鶴岡市    |        |      | 注) 不詳補完値による |       |       | (単位: 人)          |        |        |        |
|----|---------|--------|--------|------|-------------|-------|-------|------------------|--------|--------|--------|
| 年齢 | 総数      | 男      | 女      | 年齢   | 総数          | 男     | 女     | (再掲) 年齢階級別(人)    |        |        |        |
| 総数 | 122,347 | 58,626 | 63,721 | 年齢階級 | 総数          | 男     | 女     | 年齢階級             | 総数     | 男      | 女      |
| 0  | 701     | 356    | 345    | 65   | 1,939       | 984   | 955   | 0~4              | 3,761  | 1,902  | 1,859  |
| 1  | 702     | 360    | 342    | 66   | 1,870       | 928   | 942   | 5~9              | 4,531  | 2,258  | 2,273  |
| 2  | 751     | 381    | 370    | 67   | 2,035       | 995   | 1,040 | 10~14            | 5,149  | 2,656  | 2,493  |
| 3  | 757     | 380    | 377    | 68   | 2,154       | 1,059 | 1,095 | 15~19            | 5,338  | 3,007  | 2,331  |
| 4  | 850     | 425    | 425    | 69   | 2,214       | 1,117 | 1,097 | 20~24            | 4,087  | 2,233  | 1,854  |
| 5  | 869     | 434    | 435    | 70   | 2,258       | 1,110 | 1,148 | 25~29            | 4,489  | 2,394  | 2,095  |
| 6  | 888     | 440    | 448    | 71   | 2,286       | 1,128 | 1,158 | 30~34            | 5,445  | 2,804  | 2,641  |
| 7  | 861     | 431    | 430    | 72   | 1,997       | 958   | 1,039 | 35~39            | 6,337  | 3,183  | 3,154  |
| 8  | 930     | 460    | 470    | 73   | 2,089       | 985   | 1,104 | 40~44            | 7,315  | 3,800  | 3,515  |
| 9  | 983     | 493    | 490    | 74   | 1,213       | 550   | 663   | 45~49            | 8,099  | 4,104  | 3,995  |
| 10 | 983     | 506    | 477    | 75   | 1,387       | 632   | 755   | 50~54            | 7,521  | 3,723  | 3,798  |
| 11 | 999     | 507    | 492    | 76   | 1,538       | 682   | 856   | 55~59            | 8,130  | 3,987  | 4,143  |
| 12 | 1,042   | 563    | 479    | 77   | 1,507       | 643   | 864   | 60~64            | 8,967  | 4,412  | 4,555  |
| 13 | 1,014   | 517    | 497    | 78   | 1,513       | 643   | 870   | 65~69            | 10,212 | 5,083  | 5,129  |
| 14 | 1,111   | 563    | 548    | 79   | 1,512       | 610   | 902   | 70~74            | 9,843  | 4,731  | 5,112  |
| 15 | 1,078   | 565    | 513    | 80   | 1,379       | 548   | 831   | 75~79            | 7,457  | 3,210  | 4,247  |
| 16 | 1,223   | 705    | 518    | 81   | 1,265       | 483   | 782   | 80~84            | 6,775  | 2,550  | 4,225  |
| 17 | 1,270   | 696    | 574    | 82   | 1,400       | 518   | 882   | 85~89            | 5,304  | 1,760  | 3,544  |
| 18 | 1,017   | 596    | 421    | 83   | 1,349       | 490   | 859   | 90~94            | 2,764  | 679    | 2,085  |
| 19 | 750     | 445    | 305    | 84   | 1,382       | 511   | 871   | 95~99            | 722    | 137    | 585    |
| 20 | 831     | 478    | 353    | 85   | 1,265       | 458   | 807   | 100~             | 101    | 13     | 88     |
| 21 | 798     | 450    | 348    | 86   | 1,123       | 398   | 725   | (再掲) 年齢3区分別人口(人) |        |        |        |
| 22 | 820     | 418    | 402    | 87   | 1,064       | 355   | 709   | 年齢区分             | 総数     | 男      | 女      |
| 23 | 806     | 428    | 378    | 88   | 953         | 289   | 664   | 15歳未満            | 13,441 | 6,816  | 6,625  |
| 24 | 832     | 459    | 373    | 89   | 899         | 260   | 639   | 15~64歳           | 65,728 | 33,647 | 32,081 |
| 25 | 901     | 472    | 429    | 90   | 818         | 225   | 593   | 65歳以上            | 43,178 | 18,163 | 25,015 |
| 26 | 859     | 492    | 367    | 91   | 643         | 177   | 466   | 75歳以上            | 23,123 | 8,349  | 14,774 |
| 27 | 914     | 477    | 437    | 92   | 529         | 124   | 405   | 85歳以上            | 8,891  | 2,589  | 6,302  |
| 28 | 872     | 456    | 416    | 93   | 438         | 98    | 340   | (再掲) 年齢3区分別割合(%) |        |        |        |
| 29 | 943     | 497    | 446    | 94   | 336         | 55    | 281   | 年齢区分             | 総数     | 男      | 女      |
| 30 | 988     | 513    | 475    | 95   | 258         | 61    | 197   | 15歳未満            | 10.99  | 11.63  | 10.40  |
| 31 | 1,017   | 525    | 492    | 96   | 191         | 39    | 152   | 15~64歳           | 53.72  | 57.39  | 50.35  |
| 32 | 1,087   | 537    | 550    | 97   | 122         | 21    | 101   | 65歳以上            | 35.29  | 30.98  | 39.26  |
| 33 | 1,112   | 583    | 529    | 98   | 83          | 10    | 73    | 75歳以上            | 18.90  | 14.24  | 23.19  |
| 34 | 1,241   | 646    | 595    | 99   | 68          | 6     | 62    | 85歳以上            | 7.27   | 4.42   | 9.89   |
| 35 | 1,150   | 577    | 573    | 100~ | 101         | 13    | 88    | 平均年齢             | 51.4   | 48.9   | 53.7   |
| 36 | 1,259   | 653    | 606    |      |             |       |       | 年齢中位数            | 54.3   | 51.3   | 57.3   |
| 37 | 1,245   | 599    | 646    |      |             |       |       |                  |        |        |        |
| 38 | 1,363   | 686    | 677    |      |             |       |       |                  |        |        |        |
| 39 | 1,320   | 668    | 652    |      |             |       |       |                  |        |        |        |
| 40 | 1,369   | 708    | 661    |      |             |       |       |                  |        |        |        |
| 41 | 1,445   | 788    | 657    |      |             |       |       |                  |        |        |        |
| 42 | 1,483   | 779    | 704    |      |             |       |       |                  |        |        |        |
| 43 | 1,435   | 719    | 716    |      |             |       |       |                  |        |        |        |
| 44 | 1,583   | 806    | 777    |      |             |       |       |                  |        |        |        |
| 45 | 1,579   | 776    | 803    |      |             |       |       |                  |        |        |        |
| 46 | 1,605   | 822    | 783    |      |             |       |       |                  |        |        |        |
| 47 | 1,655   | 829    | 826    |      |             |       |       |                  |        |        |        |
| 48 | 1,665   | 853    | 812    |      |             |       |       |                  |        |        |        |
| 49 | 1,595   | 824    | 771    |      |             |       |       |                  |        |        |        |
| 50 | 1,520   | 776    | 744    |      |             |       |       |                  |        |        |        |
| 51 | 1,507   | 763    | 744    |      |             |       |       |                  |        |        |        |
| 52 | 1,570   | 753    | 817    |      |             |       |       |                  |        |        |        |
| 53 | 1,667   | 818    | 849    |      |             |       |       |                  |        |        |        |
| 54 | 1,257   | 613    | 644    |      |             |       |       |                  |        |        |        |
| 55 | 1,606   | 804    | 802    |      |             |       |       |                  |        |        |        |
| 56 | 1,582   | 784    | 798    |      |             |       |       |                  |        |        |        |
| 57 | 1,585   | 794    | 791    |      |             |       |       |                  |        |        |        |
| 58 | 1,684   | 802    | 882    |      |             |       |       |                  |        |        |        |
| 59 | 1,673   | 803    | 870    |      |             |       |       |                  |        |        |        |
| 60 | 1,658   | 845    | 813    |      |             |       |       |                  |        |        |        |
| 61 | 1,769   | 877    | 892    |      |             |       |       |                  |        |        |        |
| 62 | 1,785   | 874    | 911    |      |             |       |       |                  |        |        |        |
| 63 | 1,797   | 887    | 910    |      |             |       |       |                  |        |        |        |
| 64 | 1,958   | 929    | 1,029  |      |             |       |       |                  |        |        |        |

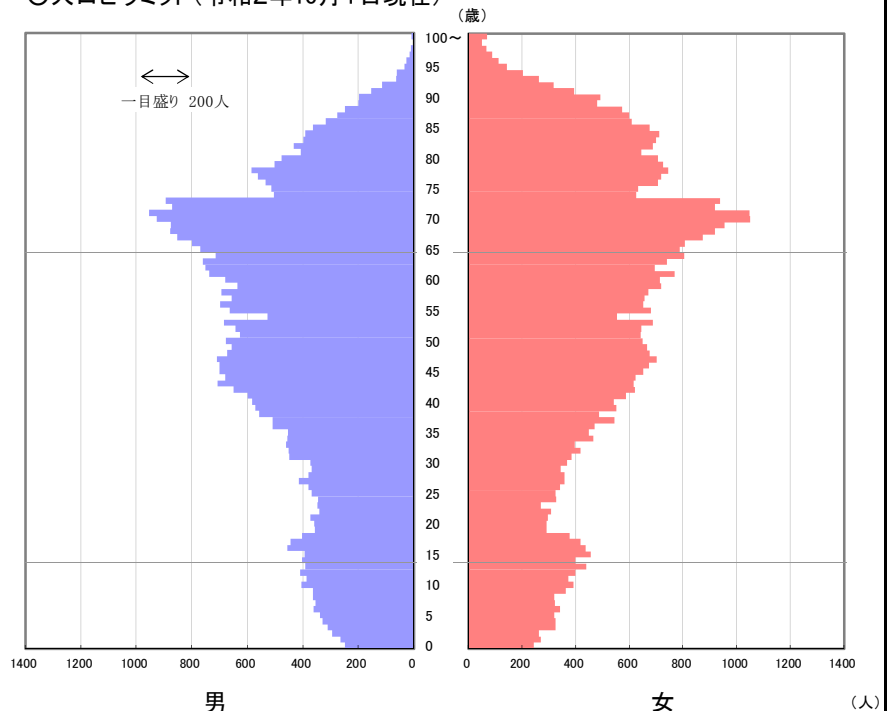
○人口ピラミッド(令和2年10月1日現在)



第7表 年齢（各歳）、男女別、年齢階級別人口、年齢3区分別人口・割合、平均年齢及び年齢中位数  
（各歳別人口ピラミッド、県、市町村）

| 区分 |         | 酒田市    |        |      | 注) 不詳補完値による |     |       | (単位: 人)          |        |        |        |
|----|---------|--------|--------|------|-------------|-----|-------|------------------|--------|--------|--------|
| 年齢 | 総数      | 男      | 女      | 年齢   | 総数          | 男   | 女     | (再掲) 年齢階級別(人)    |        |        |        |
| 総数 | 100,273 | 47,838 | 52,435 | 年齢   | 総数          | 男   | 女     | 年齢階級             | 総数     | 男      | 女      |
| 0  | 494     | 250    | 244    | 65   | 1,558       | 771 | 787   | 0~4              | 2,874  | 1,451  | 1,423  |
| 1  | 534     | 265    | 269    | 66   | 1,608       | 801 | 807   | 5~9              | 3,446  | 1,783  | 1,663  |
| 2  | 556     | 295    | 261    | 67   | 1,726       | 854 | 872   | 10~14            | 3,993  | 1,999  | 1,994  |
| 3  | 636     | 311    | 325    | 68   | 1,796       | 878 | 918   | 15~19            | 4,034  | 2,056  | 1,978  |
| 4  | 654     | 330    | 324    | 69   | 1,830       | 876 | 954   | 20~24            | 3,257  | 1,766  | 1,491  |
| 5  | 659     | 339    | 320    | 70   | 1,978       | 928 | 1,050 | 25~29            | 3,641  | 1,916  | 1,725  |
| 6  | 701     | 361    | 340    | 71   | 2,000       | 954 | 1,046 | 30~34            | 4,221  | 2,192  | 2,029  |
| 7  | 675     | 354    | 321    | 72   | 1,789       | 871 | 918   | 35~39            | 5,105  | 2,605  | 2,500  |
| 8  | 684     | 365    | 319    | 73   | 1,833       | 895 | 938   | 40~44            | 6,209  | 3,222  | 2,987  |
| 9  | 727     | 364    | 363    | 74   | 1,130       | 505 | 625   | 45~49            | 6,807  | 3,443  | 3,364  |
| 10 | 796     | 406    | 390    | 75   | 1,148       | 515 | 633   | 50~54            | 6,336  | 3,163  | 3,173  |
| 11 | 759     | 387    | 372    | 76   | 1,241       | 535 | 706   | 55~59            | 6,724  | 3,349  | 3,375  |
| 12 | 807     | 410    | 397    | 77   | 1,280       | 562 | 718   | 60~64            | 7,363  | 3,646  | 3,717  |
| 13 | 831     | 393    | 438    | 78   | 1,330       | 585 | 745   | 65~69            | 8,518  | 4,180  | 4,338  |
| 14 | 800     | 403    | 397    | 79   | 1,228       | 503 | 725   | 70~74            | 8,730  | 4,153  | 4,577  |
| 15 | 851     | 395    | 456    | 80   | 1,185       | 478 | 707   | 75~79            | 6,227  | 2,700  | 3,527  |
| 16 | 893     | 456    | 437    | 81   | 1,054       | 409 | 645   | 80~84            | 5,561  | 2,112  | 3,449  |
| 17 | 862     | 444    | 418    | 82   | 1,120       | 433 | 687   | 85~89            | 4,342  | 1,409  | 2,933  |
| 18 | 781     | 404    | 377    | 83   | 1,099       | 400 | 699   | 90~94            | 2,259  | 593    | 1,666  |
| 19 | 647     | 357    | 290    | 84   | 1,103       | 392 | 711   | 95~99            | 550    | 92     | 458    |
| 20 | 650     | 359    | 291    | 85   | 1,040       | 365 | 675   | 100~             | 76     | 8      | 68     |
| 21 | 669     | 374    | 295    | 86   | 925         | 318 | 607   | (再掲) 年齢3区分別人口(人) |        |        |        |
| 22 | 649     | 341    | 308    | 87   | 876         | 277 | 599   | 年齢区分             | 総数     | 男      | 女      |
| 23 | 617     | 347    | 270    | 88   | 820         | 248 | 572   | 15歳未満            | 10,313 | 5,233  | 5,080  |
| 24 | 672     | 345    | 327    | 89   | 681         | 201 | 480   | 15~64歳           | 53,697 | 27,358 | 26,339 |
| 25 | 695     | 370    | 325    | 90   | 689         | 198 | 491   | 65歳以上            | 36,263 | 15,247 | 21,016 |
| 26 | 722     | 380    | 342    | 91   | 548         | 154 | 394   | 75歳以上            | 19,015 | 6,914  | 12,101 |
| 27 | 774     | 416    | 358    | 92   | 432         | 115 | 317   | 85歳以上            | 7,227  | 2,102  | 5,125  |
| 28 | 737     | 380    | 357    | 93   | 325         | 64  | 261   | (再掲) 年齢3区分別割合(%) |        |        |        |
| 29 | 713     | 370    | 343    | 94   | 265         | 62  | 203   | 年齢区分             | 総数     | 男      | 女      |
| 30 | 742     | 374    | 368    | 95   | 176         | 34  | 142   | 15歳未満            | 10.28  | 10.94  | 9.69   |
| 31 | 833     | 450    | 383    | 96   | 138         | 27  | 111   | 15~64歳           | 53.55  | 57.19  | 50.23  |
| 32 | 868     | 451    | 417    | 97   | 105         | 17  | 88    | 65歳以上            | 36.16  | 31.87  | 40.08  |
| 33 | 857     | 461    | 396    | 98   | 77          | 11  | 66    | 75歳以上            | 18.96  | 14.45  | 23.08  |
| 34 | 921     | 456    | 465    | 99   | 54          | 3   | 51    | 85歳以上            | 7.21   | 4.39   | 9.77   |
| 35 | 904     | 455    | 449    | 100~ | 76          | 8   | 68    | 平均年齢             | 52.1   | 49.7   | 54.2   |
| 36 | 980     | 510    | 470    |      |             |     |       | 年齢中位数            | 55.2   | 52.3   | 57.9   |
| 37 | 1,054   | 510    | 544    |      |             |     |       |                  |        |        |        |
| 38 | 1,044   | 557    | 487    |      |             |     |       |                  |        |        |        |
| 39 | 1,123   | 573    | 550    |      |             |     |       |                  |        |        |        |
| 40 | 1,126   | 584    | 542    |      |             |     |       |                  |        |        |        |
| 41 | 1,186   | 599    | 587    |      |             |     |       |                  |        |        |        |
| 42 | 1,271   | 650    | 621    |      |             |     |       |                  |        |        |        |
| 43 | 1,324   | 709    | 615    |      |             |     |       |                  |        |        |        |
| 44 | 1,302   | 680    | 622    |      |             |     |       |                  |        |        |        |
| 45 | 1,352   | 702    | 650    |      |             |     |       |                  |        |        |        |
| 46 | 1,372   | 700    | 672    |      |             |     |       |                  |        |        |        |
| 47 | 1,412   | 710    | 702    |      |             |     |       |                  |        |        |        |
| 48 | 1,348   | 674    | 674    |      |             |     |       |                  |        |        |        |
| 49 | 1,323   | 657    | 666    |      |             |     |       |                  |        |        |        |
| 50 | 1,327   | 679    | 648    |      |             |     |       |                  |        |        |        |
| 51 | 1,268   | 627    | 641    |      |             |     |       |                  |        |        |        |
| 52 | 1,289   | 644    | 645    |      |             |     |       |                  |        |        |        |
| 53 | 1,370   | 684    | 686    |      |             |     |       |                  |        |        |        |
| 54 | 1,082   | 529    | 553    |      |             |     |       |                  |        |        |        |
| 55 | 1,344   | 664    | 680    |      |             |     |       |                  |        |        |        |
| 56 | 1,349   | 698    | 651    |      |             |     |       |                  |        |        |        |
| 57 | 1,313   | 657    | 656    |      |             |     |       |                  |        |        |        |
| 58 | 1,364   | 693    | 671    |      |             |     |       |                  |        |        |        |
| 59 | 1,354   | 637    | 717    |      |             |     |       |                  |        |        |        |
| 60 | 1,393   | 681    | 712    |      |             |     |       |                  |        |        |        |
| 61 | 1,505   | 737    | 768    |      |             |     |       |                  |        |        |        |
| 62 | 1,446   | 752    | 694    |      |             |     |       |                  |        |        |        |
| 63 | 1,500   | 761    | 739    |      |             |     |       |                  |        |        |        |
| 64 | 1,519   | 715    | 804    |      |             |     |       |                  |        |        |        |

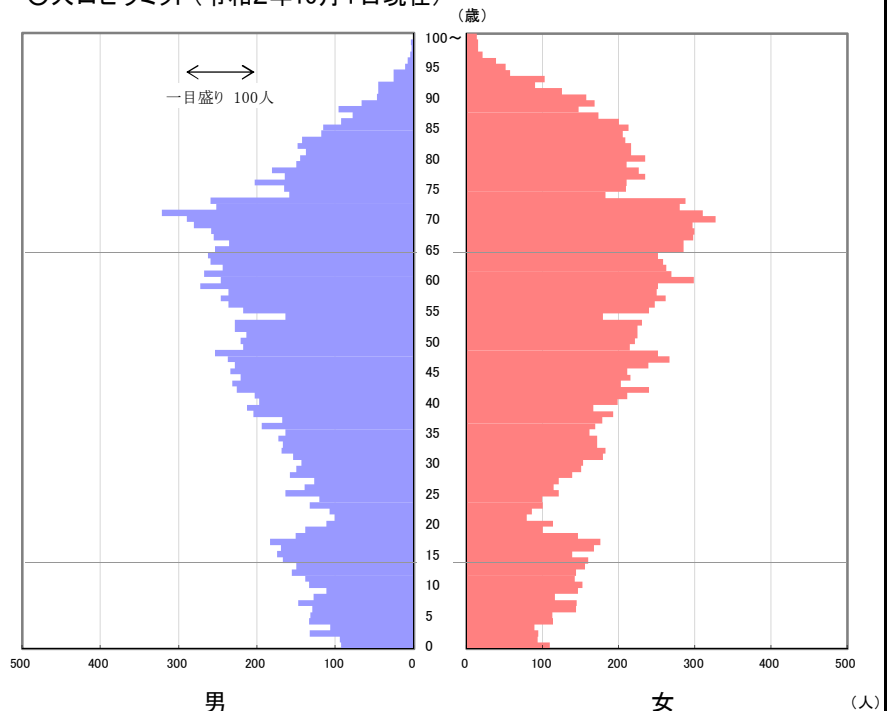
○人口ピラミッド(令和2年10月1日現在)



第7表 年齢（各歳）、男女別、年齢階級別人口、年齢3区分別人口・割合、平均年齢及び年齢中位数  
（各歳別人口ピラミッド、県、市町村）

| 区分 |        | 新庄市    |        |      | 注) 不詳補完値による |     |     | (単位: 人)          |        |       |       |
|----|--------|--------|--------|------|-------------|-----|-----|------------------|--------|-------|-------|
| 年齢 | 総数     | 男      | 女      | 年齢   | 総数          | 男   | 女   | (再掲) 年齢階級別(人)    |        |       |       |
| 総数 | 34,432 | 16,446 | 17,986 | 年齢階級 | 総数          | 男   | 女   | 年齢階級             | 総数     | 男     | 女     |
| 0  | 202    | 93     | 109    | 65   | 539         | 254 | 285 | 0~4              | 1,060  | 562   | 498   |
| 1  | 188    | 95     | 93     | 66   | 521         | 236 | 285 | 5~9              | 1,311  | 650   | 661   |
| 2  | 227    | 133    | 94     | 67   | 553         | 256 | 297 | 10~14            | 1,497  | 746   | 751   |
| 3  | 196    | 107    | 89     | 68   | 558         | 259 | 299 | 15~19            | 1,545  | 819   | 726   |
| 4  | 247    | 134    | 113    | 69   | 577         | 281 | 296 | 20~24            | 1,051  | 575   | 476   |
| 5  | 244    | 132    | 112    | 70   | 617         | 290 | 327 | 25~29            | 1,383  | 739   | 644   |
| 6  | 273    | 130    | 143    | 71   | 632         | 322 | 310 | 30~34            | 1,663  | 807   | 856   |
| 7  | 292    | 148    | 144    | 72   | 532         | 252 | 280 | 35~39            | 1,810  | 944   | 866   |
| 8  | 244    | 128    | 116    | 73   | 547         | 260 | 287 | 40~44            | 2,145  | 1,080 | 1,065 |
| 9  | 258    | 112    | 146    | 74   | 341         | 159 | 182 | 45~49            | 2,353  | 1,173 | 1,180 |
| 10 | 286    | 134    | 152    | 75   | 375         | 166 | 209 | 50~54            | 2,135  | 1,057 | 1,078 |
| 11 | 281    | 139    | 142    | 76   | 413         | 203 | 210 | 55~59            | 2,459  | 1,212 | 1,247 |
| 12 | 299    | 156    | 143    | 77   | 399         | 165 | 234 | 60~64            | 2,620  | 1,282 | 1,338 |
| 13 | 305    | 150    | 155    | 78   | 407         | 181 | 226 | 65~69            | 2,748  | 1,286 | 1,462 |
| 14 | 326    | 167    | 159    | 79   | 360         | 150 | 210 | 70~74            | 2,669  | 1,283 | 1,386 |
| 15 | 313    | 175    | 138    | 80   | 379         | 145 | 234 | 75~79            | 1,954  | 865   | 1,089 |
| 16 | 337    | 170    | 167    | 81   | 354         | 138 | 216 | 80~84            | 1,772  | 693   | 1,079 |
| 17 | 359    | 184    | 175    | 82   | 365         | 149 | 216 | 85~89            | 1,350  | 450   | 900   |
| 18 | 297    | 151    | 146    | 83   | 351         | 143 | 208 | 90~94            | 722    | 191   | 531   |
| 19 | 239    | 139    | 100    | 84   | 323         | 118 | 205 | 95~99            | 171    | 31    | 140   |
| 20 | 225    | 112    | 113    | 85   | 328         | 116 | 212 | 100~             | 14     | 1     | 13    |
| 21 | 180    | 101    | 79     | 86   | 293         | 93  | 200 | (再掲) 年齢3区分別人口(人) |        |       |       |
| 22 | 193    | 108    | 85     | 87   | 251         | 78  | 173 | 年齢区分             | 総数     | 男     | 女     |
| 23 | 233    | 133    | 100    | 88   | 243         | 96  | 147 | 15歳未満            | 3,868  | 1,958 | 1,910 |
| 24 | 220    | 121    | 99     | 89   | 235         | 67  | 168 | 15~64歳           | 19,164 | 9,688 | 9,476 |
| 25 | 285    | 164    | 121    | 90   | 204         | 47  | 157 | 65歳以上            | 11,400 | 4,800 | 6,600 |
| 26 | 254    | 140    | 114    | 91   | 171         | 46  | 125 | 75歳以上            | 5,983  | 2,231 | 3,752 |
| 27 | 248    | 127    | 121    | 92   | 136         | 46  | 90  | 85歳以上            | 2,257  | 673   | 1,584 |
| 28 | 296    | 158    | 138    | 93   | 128         | 26  | 102 | (再掲) 年齢3区分別割合(%) |        |       |       |
| 29 | 300    | 150    | 150    | 94   | 83          | 26  | 57  | 年齢区分             | 総数     | 男     | 女     |
| 30 | 297    | 144    | 153    | 95   | 62          | 11  | 51  | 15歳未満            | 11.23  | 11.91 | 10.62 |
| 31 | 333    | 154    | 179    | 96   | 46          | 8   | 38  | 15~64歳           | 55.66  | 58.91 | 52.69 |
| 32 | 351    | 169    | 182    | 97   | 26          | 5   | 21  | 65歳以上            | 33.11  | 29.19 | 36.70 |
| 33 | 338    | 167    | 171    | 98   | 18          | 3   | 15  | 75歳以上            | 17.38  | 13.57 | 20.86 |
| 34 | 344    | 173    | 171    | 99   | 19          | 4   | 15  | 85歳以上            | 6.55   | 4.09  | 8.81  |
| 35 | 325    | 164    | 161    | 100~ | 14          | 1   | 13  | 平均年齢             | 50.6   | 48.4  | 52.5  |
| 36 | 363    | 194    | 169    |      |             |     |     | 年齢中位数            | 53.1   | 50.6  | 55.8  |
| 37 | 346    | 168    | 178    |      |             |     |     |                  |        |       |       |
| 38 | 397    | 205    | 192    |      |             |     |     |                  |        |       |       |
| 39 | 379    | 213    | 166    |      |             |     |     |                  |        |       |       |
| 40 | 396    | 198    | 198    |      |             |     |     |                  |        |       |       |
| 41 | 414    | 203    | 211    |      |             |     |     |                  |        |       |       |
| 42 | 465    | 226    | 239    |      |             |     |     |                  |        |       |       |
| 43 | 434    | 232    | 202    |      |             |     |     |                  |        |       |       |
| 44 | 436    | 221    | 215    |      |             |     |     |                  |        |       |       |
| 45 | 445    | 234    | 211    |      |             |     |     |                  |        |       |       |
| 46 | 467    | 229    | 238    |      |             |     |     |                  |        |       |       |
| 47 | 504    | 238    | 266    |      |             |     |     |                  |        |       |       |
| 48 | 505    | 254    | 251    |      |             |     |     |                  |        |       |       |
| 49 | 432    | 218    | 214    |      |             |     |     |                  |        |       |       |
| 50 | 442    | 221    | 221    |      |             |     |     |                  |        |       |       |
| 51 | 438    | 214    | 224    |      |             |     |     |                  |        |       |       |
| 52 | 453    | 229    | 224    |      |             |     |     |                  |        |       |       |
| 53 | 459    | 229    | 230    |      |             |     |     |                  |        |       |       |
| 54 | 343    | 164    | 179    |      |             |     |     |                  |        |       |       |
| 55 | 457    | 218    | 239    |      |             |     |     |                  |        |       |       |
| 56 | 484    | 237    | 247    |      |             |     |     |                  |        |       |       |
| 57 | 508    | 247    | 261    |      |             |     |     |                  |        |       |       |
| 58 | 486    | 237    | 249    |      |             |     |     |                  |        |       |       |
| 59 | 524    | 273    | 251    |      |             |     |     |                  |        |       |       |
| 60 | 545    | 247    | 298    |      |             |     |     |                  |        |       |       |
| 61 | 537    | 268    | 269    |      |             |     |     |                  |        |       |       |
| 62 | 506    | 244    | 262    |      |             |     |     |                  |        |       |       |
| 63 | 518    | 260    | 258    |      |             |     |     |                  |        |       |       |
| 64 | 514    | 263    | 251    |      |             |     |     |                  |        |       |       |

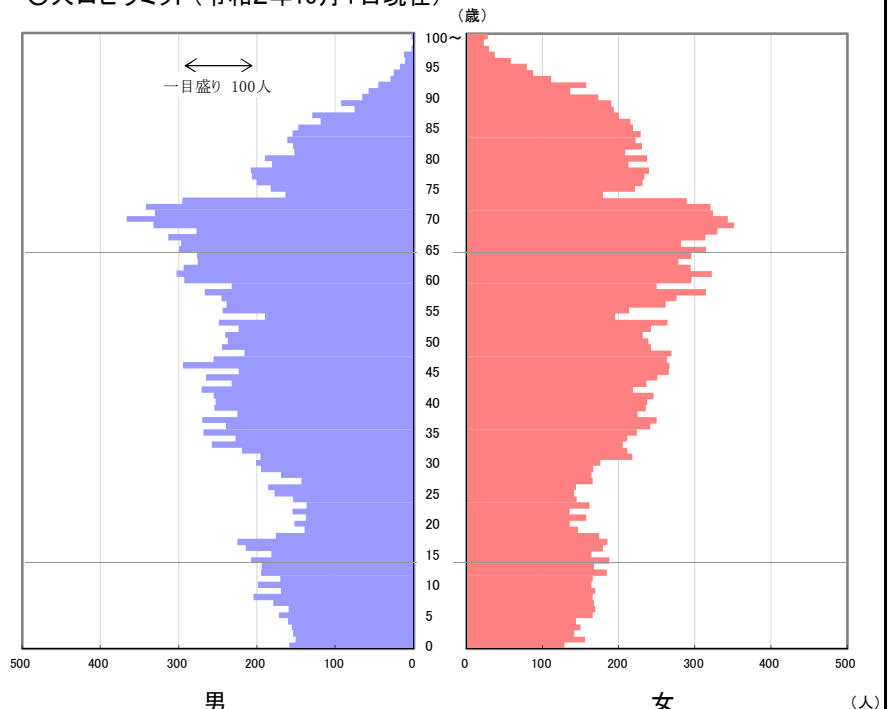
○人口ピラミッド(令和2年10月1日現在)



第7表 年齢（各歳）、男女別、年齢階級別人口、年齢3区分別人口・割合、平均年齢及び年齢中位数  
（各歳別人口ピラミッド、県、市町村）

| 区分 |        | 寒河江市   |        |      | 注) 不詳補完値による |     |     | (単位: 人)          |        |        |        |
|----|--------|--------|--------|------|-------------|-----|-----|------------------|--------|--------|--------|
| 年齢 | 総数     | 男      | 女      | 年齢   | 総数          | 男   | 女   | (再掲) 年齢階級別(人)    |        |        |        |
| 総数 | 40,189 | 19,529 | 20,660 |      |             |     |     | 年齢階級             | 総数     | 男      | 女      |
| 0  | 287    | 159    | 128    | 65   | 614         | 300 | 314 | 0~4              | 1,497  | 781    | 716    |
| 1  | 306    | 151    | 155    | 66   | 578         | 297 | 281 | 5~9              | 1,722  | 887    | 835    |
| 2  | 295    | 154    | 141    | 67   | 627         | 314 | 313 | 10~14            | 1,834  | 967    | 867    |
| 3  | 305    | 156    | 149    | 68   | 607         | 278 | 329 | 15~19            | 1,786  | 938    | 848    |
| 4  | 304    | 161    | 143    | 69   | 683         | 332 | 351 | 20~24            | 1,469  | 737    | 732    |
| 5  | 337    | 172    | 165    | 70   | 710         | 367 | 343 | 25~29            | 1,652  | 873    | 779    |
| 6  | 329    | 160    | 169    | 71   | 654         | 331 | 323 | 30~34            | 2,123  | 1,104  | 1,019  |
| 7  | 347    | 180    | 167    | 72   | 662         | 342 | 320 | 35~39            | 2,431  | 1,259  | 1,172  |
| 8  | 370    | 205    | 165    | 73   | 585         | 296 | 289 | 40~44            | 2,464  | 1,278  | 1,186  |
| 9  | 339    | 170    | 169    | 74   | 343         | 164 | 179 | 45~49            | 2,541  | 1,236  | 1,305  |
| 10 | 363    | 199    | 164    | 75   | 404         | 183 | 221 | 50~54            | 2,312  | 1,142  | 1,170  |
| 11 | 336    | 171    | 165    | 76   | 432         | 201 | 231 | 55~59            | 2,541  | 1,229  | 1,312  |
| 12 | 379    | 195    | 184    | 77   | 440         | 207 | 233 | 60~64            | 2,927  | 1,443  | 1,484  |
| 13 | 361    | 194    | 167    | 78   | 447         | 208 | 239 | 65~69            | 3,109  | 1,521  | 1,588  |
| 14 | 395    | 208    | 187    | 79   | 393         | 181 | 212 | 70~74            | 2,954  | 1,500  | 1,454  |
| 15 | 346    | 182    | 164    | 80   | 427         | 190 | 237 | 75~79            | 2,116  | 980    | 1,136  |
| 16 | 394    | 215    | 179    | 81   | 361         | 153 | 208 | 80~84            | 1,939  | 814    | 1,125  |
| 17 | 410    | 225    | 185    | 82   | 384         | 154 | 230 | 85~89            | 1,582  | 566    | 1,016  |
| 18 | 350    | 176    | 174    | 83   | 384         | 162 | 222 | 90~94            | 890    | 226    | 664    |
| 19 | 286    | 140    | 146    | 84   | 383         | 155 | 228 | 95~99            | 270    | 45     | 225    |
| 20 | 288    | 153    | 135    | 85   | 366         | 148 | 218 | 100~             | 30     | 3      | 27     |
| 21 | 295    | 138    | 157    | 86   | 334         | 119 | 215 | (再掲) 年齢3区分別人口(人) |        |        |        |
| 22 | 290    | 155    | 135    | 87   | 330         | 130 | 200 | 年齢区分             | 総数     | 男      | 女      |
| 23 | 298    | 137    | 161    | 88   | 269         | 76  | 193 | 15歳未満            | 5,053  | 2,635  | 2,418  |
| 24 | 298    | 154    | 144    | 89   | 283         | 93  | 190 | 15~64歳           | 22,246 | 11,239 | 11,007 |
| 25 | 319    | 178    | 141    | 90   | 239         | 66  | 173 | 65歳以上            | 12,890 | 5,655  | 7,235  |
| 26 | 329    | 186    | 143    | 91   | 194         | 58  | 136 | 75歳以上            | 6,827  | 2,634  | 4,193  |
| 27 | 309    | 144    | 165    | 92   | 203         | 46  | 157 | 85歳以上            | 2,772  | 840    | 1,932  |
| 28 | 334    | 170    | 164    | 93   | 141         | 30  | 111 | (再掲) 年齢3区分別割合(%) |        |        |        |
| 29 | 361    | 195    | 166    | 94   | 113         | 26  | 87  | 年齢区分             | 総数     | 男      | 女      |
| 30 | 377    | 202    | 175    | 95   | 97          | 18  | 79  | 15歳未満            | 12.57  | 13.49  | 11.70  |
| 31 | 413    | 196    | 217    | 96   | 69          | 11  | 58  | 15~64歳           | 55.35  | 57.55  | 53.28  |
| 32 | 431    | 220    | 211    | 97   | 50          | 13  | 37  | 65歳以上            | 32.07  | 28.96  | 35.02  |
| 33 | 463    | 258    | 205    | 98   | 32          | 3   | 29  | 75歳以上            | 16.99  | 13.49  | 20.30  |
| 34 | 439    | 228    | 211    | 99   | 22          | -   | 22  | 85歳以上            | 6.90   | 4.30   | 9.35   |
| 35 | 492    | 269    | 223    | 100~ | 30          | 3   | 27  | 平均年齢             | 49.3   | 47.3   | 51.2   |
| 36 | 481    | 240    | 241    |      |             |     |     | 年齢中位数            | 51.2   | 48.8   | 53.6   |
| 37 | 519    | 270    | 249    |      |             |     |     |                  |        |        |        |
| 38 | 449    | 225    | 224    |      |             |     |     |                  |        |        |        |
| 39 | 490    | 255    | 235    |      |             |     |     |                  |        |        |        |
| 40 | 490    | 253    | 237    |      |             |     |     |                  |        |        |        |
| 41 | 501    | 256    | 245    |      |             |     |     |                  |        |        |        |
| 42 | 489    | 271    | 218    |      |             |     |     |                  |        |        |        |
| 43 | 469    | 233    | 236    |      |             |     |     |                  |        |        |        |
| 44 | 515    | 265    | 250    |      |             |     |     |                  |        |        |        |
| 45 | 489    | 224    | 265    |      |             |     |     |                  |        |        |        |
| 46 | 561    | 295    | 266    |      |             |     |     |                  |        |        |        |
| 47 | 519    | 256    | 263    |      |             |     |     |                  |        |        |        |
| 48 | 485    | 216    | 269    |      |             |     |     |                  |        |        |        |
| 49 | 487    | 245    | 242    |      |             |     |     |                  |        |        |        |
| 50 | 476    | 238    | 238    |      |             |     |     |                  |        |        |        |
| 51 | 472    | 241    | 231    |      |             |     |     |                  |        |        |        |
| 52 | 466    | 224    | 242    |      |             |     |     |                  |        |        |        |
| 53 | 513    | 249    | 264    |      |             |     |     |                  |        |        |        |
| 54 | 385    | 190    | 195    |      |             |     |     |                  |        |        |        |
| 55 | 457    | 244    | 213    |      |             |     |     |                  |        |        |        |
| 56 | 500    | 239    | 261    |      |             |     |     |                  |        |        |        |
| 57 | 521    | 246    | 275    |      |             |     |     |                  |        |        |        |
| 58 | 581    | 267    | 314    |      |             |     |     |                  |        |        |        |
| 59 | 482    | 233    | 249    |      |             |     |     |                  |        |        |        |
| 60 | 588    | 293    | 295    |      |             |     |     |                  |        |        |        |
| 61 | 625    | 303    | 322    |      |             |     |     |                  |        |        |        |
| 62 | 588    | 294    | 294    |      |             |     |     |                  |        |        |        |
| 63 | 554    | 276    | 278    |      |             |     |     |                  |        |        |        |
| 64 | 572    | 277    | 295    |      |             |     |     |                  |        |        |        |

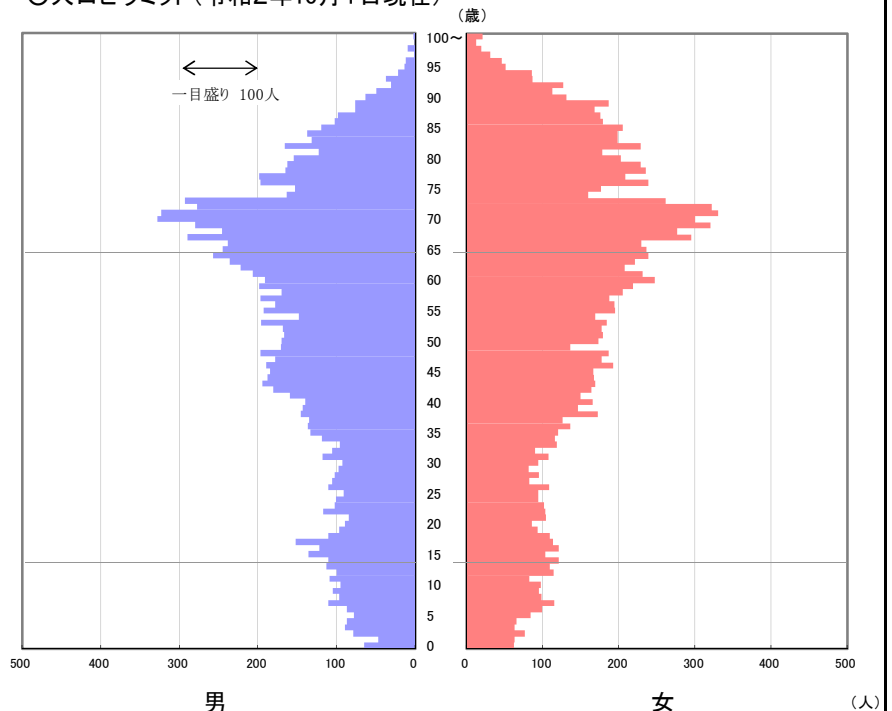
○人口ピラミッド(令和2年10月1日現在)



第7表 年齢（各歳）、男女別、年齢階級別人口、年齢3区分別人口・割合、平均年齢及び年齢中位数  
（各歳別人口ピラミッド、県、市町村）

| 区分 | 上山市    |        |        | 注) 不詳補完値による |     |     |     | (単位: 人)         |              |       |       |   |
|----|--------|--------|--------|-------------|-----|-----|-----|-----------------|--------------|-------|-------|---|
|    | 年齢     | 総数     | 男      | 女           | 年齢  | 総数  | 男   | 女               | (再掲)年齢階級別(人) |       |       |   |
| 総数 | 29,110 | 13,909 | 15,201 |             |     |     |     |                 | 年齢階級         | 総数    | 男     | 女 |
| 0  | 127    | 65     | 62     | 65          | 481 | 245 | 236 | 0~4             | 697          | 368   | 329   |   |
| 1  | 110    | 47     | 63     | 66          | 468 | 239 | 229 | 5~9             | 969          | 478   | 491   |   |
| 2  | 155    | 79     | 76     | 67          | 585 | 290 | 295 | 10~14           | 1,051        | 528   | 523   |   |
| 3  | 153    | 90     | 63     | 68          | 522 | 246 | 276 | 15~19           | 1,157        | 618   | 539   |   |
| 4  | 152    | 87     | 65     | 69          | 600 | 280 | 320 | 20~24           | 983          | 496   | 487   |   |
| 5  | 162    | 78     | 84     | 70          | 628 | 328 | 300 | 25~29           | 969          | 509   | 460   |   |
| 6  | 186    | 87     | 99     | 71          | 653 | 323 | 330 | 30~34           | 1,057        | 532   | 525   |   |
| 7  | 226    | 111    | 115    | 72          | 600 | 278 | 322 | 35~39           | 1,395        | 695   | 700   |   |
| 8  | 195    | 97     | 98     | 73          | 554 | 293 | 261 | 40~44           | 1,678        | 864   | 814   |   |
| 9  | 200    | 105    | 95     | 74          | 323 | 164 | 159 | 45~49           | 1,778        | 921   | 857   |   |
| 10 | 192    | 95     | 97     | 75          | 329 | 153 | 176 | 50~54           | 1,732        | 850   | 882   |   |
| 11 | 191    | 109    | 82     | 76          | 435 | 197 | 238 | 55~59           | 1,936        | 937   | 999   |   |
| 12 | 214    | 100    | 114    | 77          | 407 | 199 | 208 | 60~64           | 2,257        | 1,113 | 1,144 |   |
| 13 | 222    | 113    | 109    | 78          | 400 | 165 | 235 | 65~69           | 2,656        | 1,300 | 1,356 |   |
| 14 | 232    | 111    | 121    | 79          | 391 | 163 | 228 | 70~74           | 2,758        | 1,386 | 1,372 |   |
| 15 | 239    | 136    | 103    | 80          | 357 | 155 | 202 | 75~79           | 1,962        | 877   | 1,085 |   |
| 16 | 243    | 122    | 121    | 81          | 301 | 123 | 178 | 80~84           | 1,718        | 714   | 1,004 |   |
| 17 | 265    | 152    | 113    | 82          | 394 | 166 | 228 | 85~89           | 1,389        | 476   | 913   |   |
| 18 | 220    | 111    | 109    | 83          | 330 | 132 | 198 | 90~94           | 746          | 205   | 541   |   |
| 19 | 190    | 97     | 93     | 84          | 336 | 138 | 198 | 95~99           | 198          | 39    | 159   |   |
| 20 | 175    | 90     | 85     | 85          | 325 | 120 | 205 | 100~            | 24           | 3     | 21    |   |
| 21 | 189    | 85     | 104    | 86          | 282 | 103 | 179 | (再掲)年齢3区分別人口(人) |              |       |       |   |
| 22 | 220    | 117    | 103    | 87          | 274 | 99  | 175 | 年齢区分            | 総数           | 男     | 女     |   |
| 23 | 204    | 103    | 101    | 88          | 245 | 77  | 168 | 15歳未満           | 2,717        | 1,374 | 1,343 |   |
| 24 | 195    | 101    | 94     | 89          | 263 | 77  | 186 | 15~64歳          | 14,942       | 7,535 | 7,407 |   |
| 25 | 185    | 91     | 94     | 90          | 195 | 64  | 131 | 65歳以上           | 11,451       | 5,000 | 6,451 |   |
| 26 | 219    | 111    | 108    | 91          | 162 | 50  | 112 | 75歳以上           | 6,037        | 2,314 | 3,723 |   |
| 27 | 188    | 106    | 82     | 92          | 158 | 31  | 127 | 85歳以上           | 2,357        | 723   | 1,634 |   |
| 28 | 198    | 103    | 95     | 93          | 124 | 38  | 86  | (再掲)年齢3区分別割合(%) |              |       |       |   |
| 29 | 179    | 98     | 81     | 94          | 107 | 22  | 85  | 年齢区分            | 総数           | 男     | 女     |   |
| 30 | 187    | 93     | 94     | 95          | 65  | 14  | 51  | 15歳未満           | 9.33         | 9.88  | 8.83  |   |
| 31 | 225    | 118    | 107    | 96          | 58  | 12  | 46  | 15~64歳          | 51.33        | 54.17 | 48.73 |   |
| 32 | 196    | 106    | 90     | 97          | 33  | 2   | 31  | 65歳以上           | 39.34        | 35.95 | 42.44 |   |
| 33 | 214    | 96     | 118    | 98          | 29  | 10  | 19  | 75歳以上           | 20.74        | 16.64 | 24.49 |   |
| 34 | 235    | 119    | 116    | 99          | 13  | 1   | 12  | 85歳以上           | 8.10         | 5.20  | 10.75 |   |
| 35 | 254    | 134    | 120    | 100~        | 24  | 3   | 21  | 平均年齢            | 53.7         | 51.7  | 55.5  |   |
| 36 | 273    | 137    | 136    |             |     |     |     | 年齢中位数           | 57.9         | 55.5  | 60.0  |   |
| 37 | 261    | 135    | 126    |             |     |     |     |                 |              |       |       |   |
| 38 | 318    | 146    | 172    |             |     |     |     |                 |              |       |       |   |
| 39 | 289    | 143    | 146    |             |     |     |     |                 |              |       |       |   |
| 40 | 305    | 140    | 165    |             |     |     |     |                 |              |       |       |   |
| 41 | 309    | 160    | 149    |             |     |     |     |                 |              |       |       |   |
| 42 | 345    | 181    | 164    |             |     |     |     |                 |              |       |       |   |
| 43 | 364    | 195    | 169    |             |     |     |     |                 |              |       |       |   |
| 44 | 355    | 188    | 167    |             |     |     |     |                 |              |       |       |   |
| 45 | 351    | 185    | 166    |             |     |     |     |                 |              |       |       |   |
| 46 | 382    | 190    | 192    |             |     |     |     |                 |              |       |       |   |
| 47 | 355    | 178    | 177    |             |     |     |     |                 |              |       |       |   |
| 48 | 383    | 197    | 186    |             |     |     |     |                 |              |       |       |   |
| 49 | 307    | 171    | 136    |             |     |     |     |                 |              |       |       |   |
| 50 | 343    | 170    | 173    |             |     |     |     |                 |              |       |       |   |
| 51 | 346    | 167    | 179    |             |     |     |     |                 |              |       |       |   |
| 52 | 346    | 169    | 177    |             |     |     |     |                 |              |       |       |   |
| 53 | 380    | 196    | 184    |             |     |     |     |                 |              |       |       |   |
| 54 | 317    | 148    | 169    |             |     |     |     |                 |              |       |       |   |
| 55 | 388    | 193    | 195    |             |     |     |     |                 |              |       |       |   |
| 56 | 372    | 178    | 194    |             |     |     |     |                 |              |       |       |   |
| 57 | 384    | 197    | 187    |             |     |     |     |                 |              |       |       |   |
| 58 | 375    | 170    | 205    |             |     |     |     |                 |              |       |       |   |
| 59 | 417    | 199    | 218    |             |     |     |     |                 |              |       |       |   |
| 60 | 438    | 191    | 247    |             |     |     |     |                 |              |       |       |   |
| 61 | 438    | 207    | 231    |             |     |     |     |                 |              |       |       |   |
| 62 | 429    | 222    | 207    |             |     |     |     |                 |              |       |       |   |
| 63 | 457    | 236    | 221    |             |     |     |     |                 |              |       |       |   |
| 64 | 495    | 257    | 238    |             |     |     |     |                 |              |       |       |   |

○人口ピラミッド(令和2年10月1日現在)

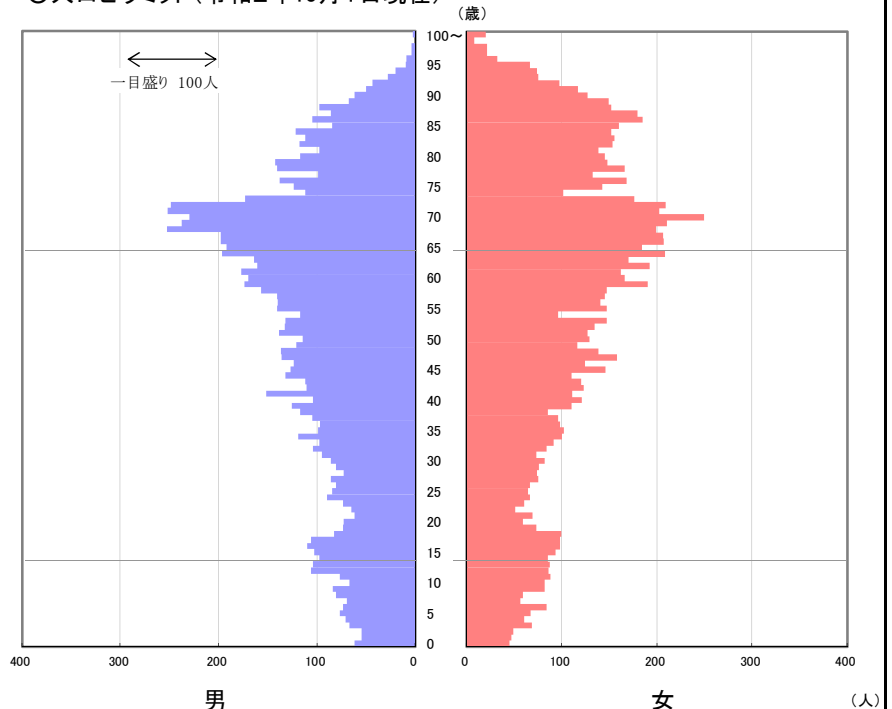




第7表 年齢（各歳）、男女別、年齢階級別人口、年齢3区分別人口・割合、平均年齢及び年齢中位数  
（各歳別人口ピラミッド、県、市町村）

| 区分 |        | 村山市    |        |      | 注)不詳補完値による |     |     | (単位:人)          |        |       |       |
|----|--------|--------|--------|------|------------|-----|-----|-----------------|--------|-------|-------|
| 年齢 | 総数     | 男      | 女      | 年齢   | 総数         | 男   | 女   | (再掲)年齢階級別(人)    |        |       |       |
| 総数 | 22,516 | 10,937 | 11,579 |      |            |     |     | 年齢階級            | 総数     | 男     | 女     |
| 0  | 107    | 62     | 45     | 65   | 376        | 192 | 184 | 0~4             | 579    | 310   | 269   |
| 1  | 102    | 55     | 47     | 66   | 405        | 198 | 207 | 5~9             | 734    | 386   | 348   |
| 2  | 104    | 55     | 49     | 67   | 404        | 198 | 206 | 10~14           | 880    | 452   | 428   |
| 3  | 135    | 67     | 68     | 68   | 452        | 253 | 199 | 15~19           | 937    | 476   | 461   |
| 4  | 131    | 71     | 60     | 69   | 448        | 238 | 210 | 20~24           | 669    | 364   | 305   |
| 5  | 144    | 77     | 67     | 70   | 479        | 230 | 249 | 25~29           | 761    | 406   | 355   |
| 6  | 158    | 74     | 84     | 71   | 454        | 252 | 202 | 30~34           | 932    | 502   | 430   |
| 7  | 126    | 70     | 56     | 72   | 458        | 249 | 209 | 35~39           | 1,035  | 544   | 491   |
| 8  | 140    | 81     | 59     | 73   | 349        | 173 | 176 | 40~44           | 1,196  | 611   | 585   |
| 9  | 166    | 84     | 82     | 74   | 213        | 112 | 101 | 45~49           | 1,327  | 645   | 682   |
| 10 | 149    | 67     | 82     | 75   | 266        | 124 | 142 | 50~54           | 1,269  | 636   | 633   |
| 11 | 165    | 77     | 88     | 76   | 306        | 138 | 168 | 55~59           | 1,522  | 753   | 769   |
| 12 | 192    | 106    | 86     | 77   | 231        | 99  | 132 | 60~64           | 1,767  | 869   | 898   |
| 13 | 191    | 104    | 87     | 78   | 307        | 141 | 166 | 65~69           | 2,085  | 1,079 | 1,006 |
| 14 | 183    | 98     | 85     | 79   | 291        | 143 | 148 | 70~74           | 1,953  | 1,016 | 937   |
| 15 | 196    | 103    | 93     | 80   | 262        | 117 | 145 | 75~79           | 1,401  | 645   | 756   |
| 16 | 208    | 110    | 98     | 81   | 236        | 98  | 138 | 80~84           | 1,310  | 567   | 743   |
| 17 | 204    | 106    | 98     | 82   | 271        | 118 | 153 | 85~89           | 1,267  | 442   | 825   |
| 18 | 182    | 83     | 99     | 83   | 267        | 112 | 155 | 90~94           | 694    | 204   | 490   |
| 19 | 147    | 74     | 73     | 84   | 274        | 122 | 152 | 95~99           | 175    | 27    | 148   |
| 20 | 132    | 73     | 59     | 85   | 245        | 85  | 160 | 100~            | 23     | 3     | 20    |
| 21 | 131    | 62     | 69     | 86   | 290        | 105 | 185 | (再掲)年齢3区分別人口(人) |        |       |       |
| 22 | 116    | 65     | 51     | 87   | 265        | 86  | 179 | 年齢区分            | 総数     | 男     | 女     |
| 23 | 134    | 74     | 60     | 88   | 250        | 98  | 152 | 15歳未満           | 2,193  | 1,148 | 1,045 |
| 24 | 156    | 90     | 66     | 89   | 217        | 68  | 149 | 15~64歳          | 11,415 | 5,806 | 5,609 |
| 25 | 149    | 85     | 64     | 90   | 189        | 62  | 127 | 65歳以上           | 8,908  | 3,983 | 4,925 |
| 26 | 147    | 81     | 66     | 91   | 167        | 50  | 117 | 75歳以上           | 4,870  | 1,888 | 2,982 |
| 27 | 161    | 86     | 75     | 92   | 141        | 44  | 97  | 85歳以上           | 2,159  | 676   | 1,483 |
| 28 | 147    | 73     | 74     | 93   | 103        | 28  | 75  | (再掲)年齢3区分別割合(%) |        |       |       |
| 29 | 157    | 81     | 76     | 94   | 94         | 20  | 74  | 年齢区分            | 総数     | 男     | 女     |
| 30 | 168    | 86     | 82     | 95   | 76         | 10  | 66  | 15歳未満           | 9.74   | 10.50 | 9.02  |
| 31 | 168    | 95     | 73     | 96   | 41         | 9   | 32  | 15~64歳          | 50.70  | 53.09 | 48.44 |
| 32 | 188    | 104    | 84     | 97   | 25         | 4   | 21  | 65歳以上           | 39.56  | 36.42 | 42.53 |
| 33 | 189    | 98     | 91     | 98   | 25         | 4   | 21  | 75歳以上           | 21.63  | 17.26 | 25.75 |
| 34 | 219    | 119    | 100    | 99   | 8          | -   | 8   | 85歳以上           | 9.59   | 6.18  | 12.81 |
| 35 | 201    | 99     | 102    | 100~ | 23         | 3   | 20  | 平均年齢            | 53.8   | 51.7  | 55.8  |
| 36 | 195    | 97     | 98     |      |            |     |     | 年齢中位数           | 58.3   | 56.0  | 60.2  |
| 37 | 201    | 105    | 96     |      |            |     |     |                 |        |       |       |
| 38 | 202    | 117    | 85     |      |            |     |     |                 |        |       |       |
| 39 | 236    | 126    | 110    |      |            |     |     |                 |        |       |       |
| 40 | 225    | 104    | 121    |      |            |     |     |                 |        |       |       |
| 41 | 263    | 152    | 111    |      |            |     |     |                 |        |       |       |
| 42 | 234    | 111    | 123    |      |            |     |     |                 |        |       |       |
| 43 | 232    | 112    | 120    |      |            |     |     |                 |        |       |       |
| 44 | 242    | 132    | 110    |      |            |     |     |                 |        |       |       |
| 45 | 273    | 127    | 146    |      |            |     |     |                 |        |       |       |
| 46 | 248    | 124    | 124    |      |            |     |     |                 |        |       |       |
| 47 | 294    | 136    | 158    |      |            |     |     |                 |        |       |       |
| 48 | 275    | 137    | 138    |      |            |     |     |                 |        |       |       |
| 49 | 237    | 121    | 116    |      |            |     |     |                 |        |       |       |
| 50 | 244    | 115    | 129    |      |            |     |     |                 |        |       |       |
| 51 | 266    | 139    | 127    |      |            |     |     |                 |        |       |       |
| 52 | 267    | 133    | 134    |      |            |     |     |                 |        |       |       |
| 53 | 279    | 132    | 147    |      |            |     |     |                 |        |       |       |
| 54 | 213    | 117    | 96     |      |            |     |     |                 |        |       |       |
| 55 | 288    | 141    | 147    |      |            |     |     |                 |        |       |       |
| 56 | 280    | 140    | 140    |      |            |     |     |                 |        |       |       |
| 57 | 286    | 141    | 145    |      |            |     |     |                 |        |       |       |
| 58 | 304    | 157    | 147    |      |            |     |     |                 |        |       |       |
| 59 | 364    | 174    | 190    |      |            |     |     |                 |        |       |       |
| 60 | 336    | 170    | 166    |      |            |     |     |                 |        |       |       |
| 61 | 339    | 177    | 162    |      |            |     |     |                 |        |       |       |
| 62 | 353    | 161    | 192    |      |            |     |     |                 |        |       |       |
| 63 | 334    | 164    | 170    |      |            |     |     |                 |        |       |       |
| 64 | 405    | 197    | 208    |      |            |     |     |                 |        |       |       |

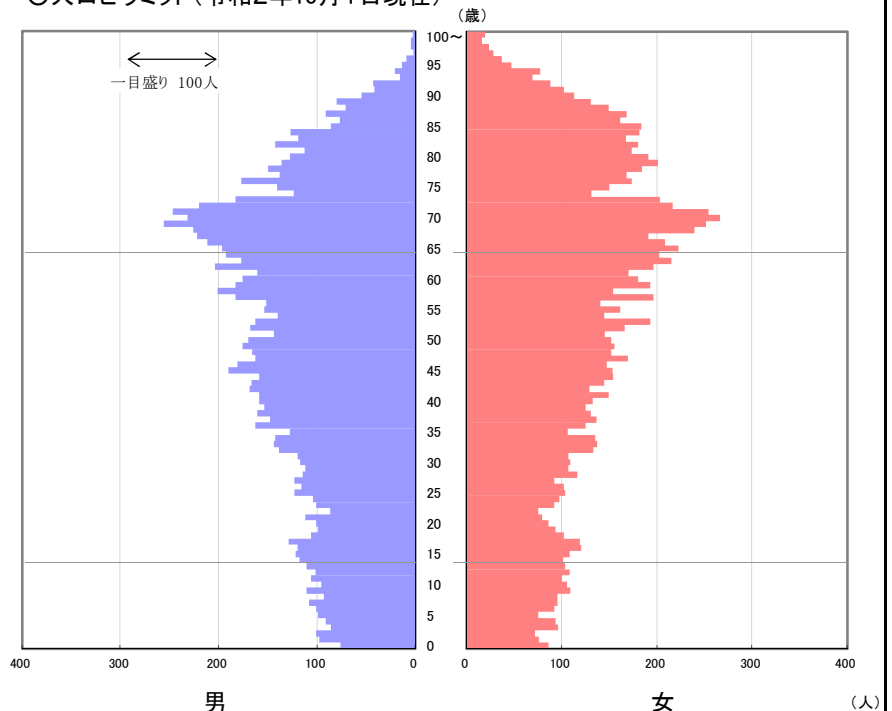
○人口ピラミッド(令和2年10月1日現在)



第7表 年齢（各歳）、男女別、年齢階級別人口、年齢3区分別人口・割合、平均年齢及び年齢中位数  
（各歳別人口ピラミッド、県、市町村）

| 区分 |        | 長井市    |        |      | 注)不詳補完値による |     |     | (単位:人)          |        |       |       |
|----|--------|--------|--------|------|------------|-----|-----|-----------------|--------|-------|-------|
| 年齢 | 総数     | 男      | 女      | 年齢   | 総数         | 男   | 女   | (再掲)年齢階級別(人)    |        |       |       |
| 総数 | 26,543 | 12,953 | 13,590 | 年齢   | 総数         | 男   | 女   | 年齢階級            | 総数     | 男     | 女     |
| 0  | 162    | 76     | 86     | 65   | 419        | 197 | 222 | 0~4             | 875    | 452   | 423   |
| 1  | 174    | 98     | 76     | 66   | 420        | 212 | 208 | 5~9             | 978    | 512   | 466   |
| 2  | 173    | 101    | 72     | 67   | 413        | 222 | 191 | 10~14           | 1,050  | 533   | 517   |
| 3  | 182    | 86     | 96     | 68   | 465        | 226 | 239 | 15~19           | 1,118  | 576   | 542   |
| 4  | 184    | 91     | 93     | 69   | 507        | 256 | 251 | 20~24           | 934    | 505   | 429   |
| 5  | 174    | 99     | 75     | 70   | 498        | 232 | 266 | 25~29           | 1,109  | 589   | 520   |
| 6  | 193    | 101    | 92     | 71   | 501        | 247 | 254 | 30~34           | 1,284  | 663   | 621   |
| 7  | 203    | 108    | 95     | 72   | 436        | 220 | 216 | 35~39           | 1,376  | 754   | 622   |
| 8  | 188    | 93     | 95     | 73   | 386        | 183 | 203 | 40~44           | 1,521  | 813   | 708   |
| 9  | 220    | 111    | 109    | 74   | 255        | 124 | 131 | 45~49           | 1,652  | 876   | 776   |
| 10 | 201    | 96     | 105    | 75   | 291        | 141 | 150 | 50~54           | 1,585  | 785   | 800   |
| 11 | 206    | 106    | 100    | 76   | 350        | 177 | 173 | 55~59           | 1,717  | 873   | 844   |
| 12 | 210    | 102    | 108    | 77   | 306        | 138 | 168 | 60~64           | 1,874  | 911   | 963   |
| 13 | 214    | 111    | 103    | 78   | 334        | 150 | 184 | 65~69           | 2,224  | 1,113 | 1,111 |
| 14 | 219    | 118    | 101    | 79   | 337        | 136 | 201 | 70~74           | 2,076  | 1,006 | 1,070 |
| 15 | 230    | 122    | 108    | 80   | 319        | 128 | 191 | 75~79           | 1,618  | 742   | 876   |
| 16 | 240    | 120    | 120    | 81   | 286        | 113 | 173 | 80~84           | 1,522  | 630   | 892   |
| 17 | 248    | 129    | 119    | 82   | 323        | 143 | 180 | 85~89           | 1,196  | 405   | 791   |
| 18 | 208    | 106    | 102    | 83   | 286        | 119 | 167 | 90~94           | 626    | 177   | 449   |
| 19 | 192    | 99     | 93     | 84   | 308        | 127 | 181 | 95~99           | 186    | 35    | 151   |
| 20 | 187    | 101    | 86     | 85   | 269        | 86  | 183 | 100~            | 22     | 3     | 19    |
| 21 | 191    | 112    | 79     | 86   | 238        | 77  | 161 | (再掲)年齢3区分別人口(人) |        |       |       |
| 22 | 162    | 87     | 75     | 87   | 259        | 91  | 168 | 年齢区分            | 総数     | 男     | 女     |
| 23 | 193    | 101    | 92     | 88   | 220        | 71  | 149 | 15歳未満           | 2,903  | 1,497 | 1,406 |
| 24 | 201    | 104    | 97     | 89   | 210        | 80  | 130 | 15~64歳          | 14,170 | 7,345 | 6,825 |
| 25 | 226    | 123    | 103    | 90   | 168        | 55  | 113 | 65歳以上           | 9,470  | 4,111 | 5,359 |
| 26 | 218    | 116    | 102    | 91   | 144        | 42  | 102 | 75歳以上           | 5,170  | 1,992 | 3,178 |
| 27 | 215    | 123    | 92     | 92   | 131        | 43  | 88  | 85歳以上           | 2,030  | 620   | 1,410 |
| 28 | 231    | 115    | 116    | 93   | 85         | 16  | 69  | (再掲)年齢3区分別割合(%) |        |       |       |
| 29 | 219    | 112    | 107    | 94   | 98         | 21  | 77  | 年齢区分            | 総数     | 男     | 女     |
| 30 | 226    | 117    | 109    | 95   | 61         | 14  | 47  | 15歳未満           | 10.94  | 11.56 | 10.35 |
| 31 | 227    | 120    | 107    | 96   | 46         | 9   | 37  | 15~64歳          | 53.39  | 56.71 | 50.22 |
| 32 | 272    | 139    | 133    | 97   | 30         | 2   | 28  | 65歳以上           | 35.68  | 31.74 | 39.43 |
| 33 | 281    | 144    | 137    | 98   | 28         | 5   | 23  | 75歳以上           | 19.48  | 15.38 | 23.38 |
| 34 | 278    | 143    | 135    | 99   | 21         | 5   | 16  | 85歳以上           | 7.65   | 4.79  | 10.38 |
| 35 | 234    | 128    | 106    | 100~ | 22         | 3   | 19  | 平均年齢            | 51.4   | 49.1  | 53.5  |
| 36 | 288    | 163    | 125    |      |            |     |     | 年齢中位数           | 54.3   | 51.2  | 57.4  |
| 37 | 284    | 148    | 136    |      |            |     |     |                 |        |       |       |
| 38 | 291    | 161    | 130    |      |            |     |     |                 |        |       |       |
| 39 | 279    | 154    | 125    |      |            |     |     |                 |        |       |       |
| 40 | 291    | 159    | 132    |      |            |     |     |                 |        |       |       |
| 41 | 308    | 159    | 149    |      |            |     |     |                 |        |       |       |
| 42 | 298    | 169    | 129    |      |            |     |     |                 |        |       |       |
| 43 | 311    | 167    | 144    |      |            |     |     |                 |        |       |       |
| 44 | 313    | 159    | 154    |      |            |     |     |                 |        |       |       |
| 45 | 343    | 190    | 153    |      |            |     |     |                 |        |       |       |
| 46 | 328    | 181    | 147    |      |            |     |     |                 |        |       |       |
| 47 | 332    | 163    | 169    |      |            |     |     |                 |        |       |       |
| 48 | 318    | 166    | 152    |      |            |     |     |                 |        |       |       |
| 49 | 331    | 176    | 155    |      |            |     |     |                 |        |       |       |
| 50 | 322    | 170    | 152    |      |            |     |     |                 |        |       |       |
| 51 | 289    | 144    | 145    |      |            |     |     |                 |        |       |       |
| 52 | 334    | 168    | 166    |      |            |     |     |                 |        |       |       |
| 53 | 356    | 163    | 193    |      |            |     |     |                 |        |       |       |
| 54 | 284    | 140    | 144    |      |            |     |     |                 |        |       |       |
| 55 | 315    | 154    | 161    |      |            |     |     |                 |        |       |       |
| 56 | 292    | 152    | 140    |      |            |     |     |                 |        |       |       |
| 57 | 379    | 183    | 196    |      |            |     |     |                 |        |       |       |
| 58 | 355    | 201    | 154    |      |            |     |     |                 |        |       |       |
| 59 | 376    | 183    | 193    |      |            |     |     |                 |        |       |       |
| 60 | 356    | 176    | 180    |      |            |     |     |                 |        |       |       |
| 61 | 331    | 161    | 170    |      |            |     |     |                 |        |       |       |
| 62 | 400    | 204    | 196    |      |            |     |     |                 |        |       |       |
| 63 | 392    | 177    | 215    |      |            |     |     |                 |        |       |       |
| 64 | 395    | 193    | 202    |      |            |     |     |                 |        |       |       |

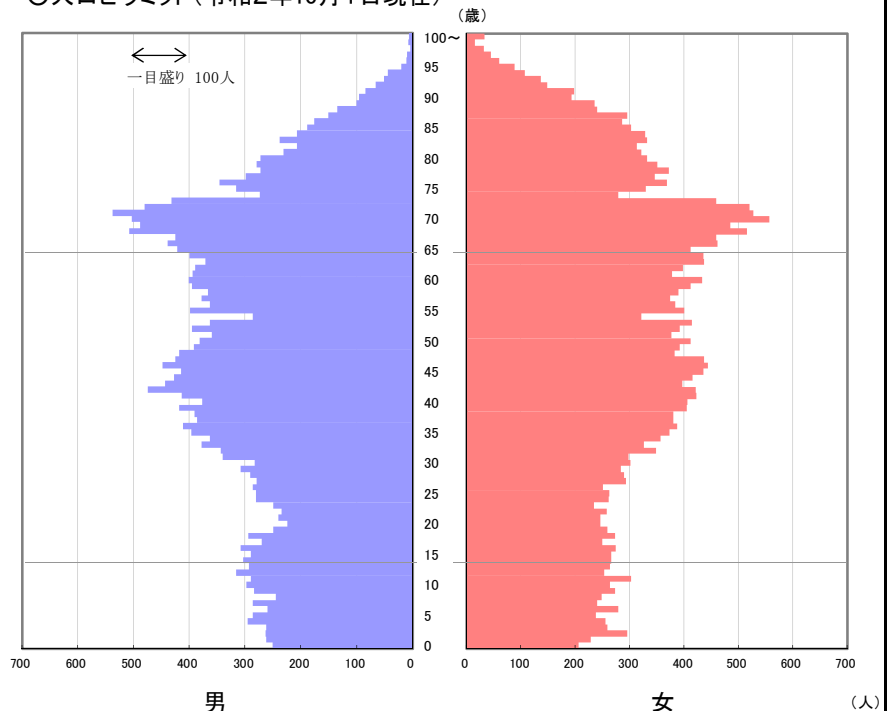
○人口ピラミッド(令和2年10月1日現在)



第7表 年齢（各歳）、男女別、年齢階級別人口、年齢3区分別人口・割合、平均年齢及び年齢中位数  
（各歳別人口ピラミッド、県、市町村）

| 区分 |        | 天童市    |        |      | 注)不詳補完値による |     |     | (単位:人)          |        |        |        |
|----|--------|--------|--------|------|------------|-----|-----|-----------------|--------|--------|--------|
| 年齢 | 総数     | 男      | 女      | 年齢   | 総数         | 男   | 女   | (再掲)年齢階級別(人)    |        |        |        |
| 総数 | 62,140 | 30,222 | 31,918 | 年齢   | 総数         | 男   | 女   | 年齢階級            | 総数     | 男      | 女      |
| 0  | 457    | 251    | 206    | 65   | 834        | 422 | 412 | 0~4             | 2,577  | 1,335  | 1,242  |
| 1  | 490    | 262    | 228    | 66   | 900        | 439 | 461 | 5~9             | 2,638  | 1,362  | 1,276  |
| 2  | 559    | 264    | 295    | 67   | 883        | 425 | 458 | 10~14           | 2,847  | 1,501  | 1,346  |
| 3  | 520    | 262    | 258    | 68   | 1,023      | 508 | 515 | 15~19           | 2,733  | 1,414  | 1,319  |
| 4  | 551    | 296    | 255    | 69   | 973        | 489 | 484 | 20~24           | 2,474  | 1,231  | 1,243  |
| 5  | 523    | 286    | 237    | 70   | 1,060      | 504 | 556 | 25~29           | 2,823  | 1,446  | 1,377  |
| 6  | 538    | 260    | 278    | 71   | 1,065      | 538 | 527 | 30~34           | 3,336  | 1,709  | 1,627  |
| 7  | 527    | 287    | 240    | 72   | 1,001      | 481 | 520 | 35~39           | 3,928  | 2,004  | 1,924  |
| 8  | 493    | 245    | 248    | 73   | 891        | 432 | 459 | 40~44           | 4,198  | 2,138  | 2,060  |
| 9  | 557    | 284    | 273    | 74   | 553        | 274 | 279 | 45~49           | 4,187  | 2,099  | 2,088  |
| 10 | 561    | 298    | 263    | 75   | 645        | 316 | 329 | 50~54           | 3,702  | 1,787  | 1,915  |
| 11 | 592    | 290    | 302    | 76   | 714        | 346 | 368 | 55~59           | 3,862  | 1,904  | 1,958  |
| 12 | 569    | 316    | 253    | 77   | 644        | 299 | 345 | 60~64           | 4,034  | 1,956  | 2,078  |
| 13 | 556    | 293    | 263    | 78   | 644        | 273 | 371 | 65~69           | 4,613  | 2,283  | 2,330  |
| 14 | 569    | 304    | 265    | 79   | 630        | 280 | 350 | 70~74           | 4,570  | 2,229  | 2,341  |
| 15 | 556    | 290    | 266    | 80   | 604        | 273 | 331 | 75~79           | 3,277  | 1,514  | 1,763  |
| 16 | 582    | 308    | 274    | 81   | 553        | 232 | 321 | 80~84           | 2,780  | 1,157  | 1,623  |
| 17 | 520    | 271    | 249    | 82   | 519        | 207 | 312 | 85~89           | 2,109  | 752    | 1,357  |
| 18 | 567    | 295    | 272    | 83   | 569        | 238 | 331 | 90~94           | 1,123  | 342    | 781    |
| 19 | 508    | 250    | 258    | 84   | 535        | 207 | 328 | 95~99           | 290    | 53     | 237    |
| 20 | 469    | 224    | 245    | 85   | 491        | 189 | 302 | 100~            | 39     | 6      | 33     |
| 21 | 487    | 241    | 246    | 86   | 461        | 176 | 285 | (再掲)年齢3区分別人口(人) |        |        |        |
| 22 | 492    | 235    | 257    | 87   | 446        | 151 | 295 | 年齢区分            | 総数     | 男      | 女      |
| 23 | 484    | 250    | 234    | 88   | 375        | 135 | 240 | 15歳未満           | 8,062  | 4,198  | 3,864  |
| 24 | 542    | 281    | 261    | 89   | 336        | 101 | 235 | 15~64歳          | 35,277 | 17,688 | 17,589 |
| 25 | 543    | 281    | 262    | 90   | 289        | 96  | 193 | 65歳以上           | 18,801 | 8,336  | 10,465 |
| 26 | 536    | 286    | 250    | 91   | 282        | 85  | 197 | 75歳以上           | 9,618  | 3,824  | 5,794  |
| 27 | 573    | 280    | 293    | 92   | 214        | 66  | 148 | 85歳以上           | 3,561  | 1,153  | 2,408  |
| 28 | 580    | 291    | 289    | 93   | 187        | 51  | 136 | (再掲)年齢3区分別割合(%) |        |        |        |
| 29 | 591    | 308    | 283    | 94   | 151        | 44  | 107 | 年齢区分            | 総数     | 男      | 女      |
| 30 | 584    | 283    | 301    | 95   | 108        | 20  | 88  | 15歳未満           | 12.97  | 13.89  | 12.11  |
| 31 | 637    | 340    | 297    | 96   | 70         | 11  | 59  | 15~64歳          | 56.77  | 58.53  | 55.11  |
| 32 | 692    | 344    | 348    | 97   | 54         | 10  | 44  | 65歳以上           | 30.26  | 27.58  | 32.79  |
| 33 | 703    | 378    | 325    | 98   | 35         | 4   | 31  | 75歳以上           | 15.48  | 12.65  | 18.15  |
| 34 | 720    | 364    | 356    | 99   | 23         | 8   | 15  | 85歳以上           | 5.73   | 3.82   | 7.54   |
| 35 | 770    | 397    | 373    | 100~ | 39         | 6   | 33  | 平均年齢            | 48.1   | 46.4   | 49.7   |
| 36 | 799    | 412    | 387    |      |            |     |     | 年齢中位数           | 49.1   | 47.3   | 51.1   |
| 37 | 766    | 386    | 380    |      |            |     |     |                 |        |        |        |
| 38 | 771    | 391    | 380    |      |            |     |     |                 |        |        |        |
| 39 | 822    | 418    | 404    |      |            |     |     |                 |        |        |        |
| 40 | 783    | 377    | 406    |      |            |     |     |                 |        |        |        |
| 41 | 836    | 414    | 422    |      |            |     |     |                 |        |        |        |
| 42 | 896    | 475    | 421    |      |            |     |     |                 |        |        |        |
| 43 | 840    | 444    | 396    |      |            |     |     |                 |        |        |        |
| 44 | 843    | 428    | 415    |      |            |     |     |                 |        |        |        |
| 45 | 850    | 415    | 435    |      |            |     |     |                 |        |        |        |
| 46 | 891    | 448    | 443    |      |            |     |     |                 |        |        |        |
| 47 | 861    | 425    | 436    |      |            |     |     |                 |        |        |        |
| 48 | 801    | 419    | 382    |      |            |     |     |                 |        |        |        |
| 49 | 784    | 392    | 392    |      |            |     |     |                 |        |        |        |
| 50 | 794    | 382    | 412    |      |            |     |     |                 |        |        |        |
| 51 | 736    | 360    | 376    |      |            |     |     |                 |        |        |        |
| 52 | 788    | 396    | 392    |      |            |     |     |                 |        |        |        |
| 53 | 777    | 363    | 414    |      |            |     |     |                 |        |        |        |
| 54 | 607    | 286    | 321    |      |            |     |     |                 |        |        |        |
| 55 | 799    | 399    | 400    |      |            |     |     |                 |        |        |        |
| 56 | 747    | 364    | 383    |      |            |     |     |                 |        |        |        |
| 57 | 752    | 378    | 374    |      |            |     |     |                 |        |        |        |
| 58 | 756    | 367    | 389    |      |            |     |     |                 |        |        |        |
| 59 | 808    | 396    | 412    |      |            |     |     |                 |        |        |        |
| 60 | 834    | 401    | 433    |      |            |     |     |                 |        |        |        |
| 61 | 771    | 394    | 377    |      |            |     |     |                 |        |        |        |
| 62 | 787    | 390    | 397    |      |            |     |     |                 |        |        |        |
| 63 | 807    | 371    | 436    |      |            |     |     |                 |        |        |        |
| 64 | 835    | 400    | 435    |      |            |     |     |                 |        |        |        |

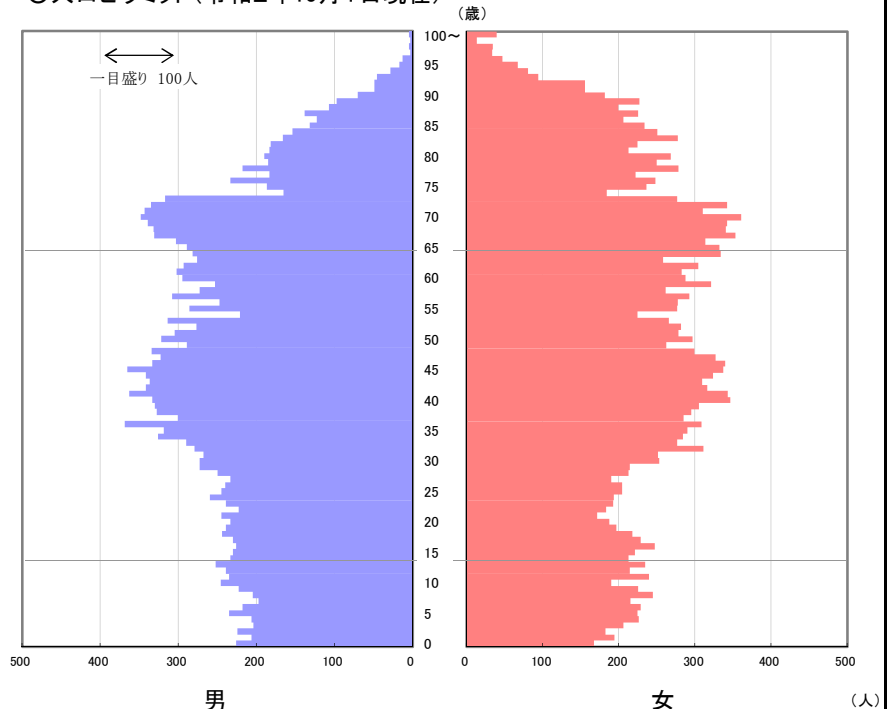
○人口ピラミッド(令和2年10月1日現在)



第7表 年齢（各歳）、男女別、年齢階級別人口、年齢3区分別人口・割合、平均年齢及び年齢中位数  
（各歳別人口ピラミッド、県、市町村）

| 区分 |        | 東根市    |        |      | 注)不詳補完値による |     |     | (単位:人)          |        |        |        |
|----|--------|--------|--------|------|------------|-----|-----|-----------------|--------|--------|--------|
| 年齢 | 総数     | 男      | 女      | 年齢   | 総数         | 男   | 女   | (再掲)年齢階級別(人)    |        |        |        |
| 総数 | 47,682 | 23,525 | 24,157 |      |            |     |     | 年齢階級            | 総数     | 男      | 女      |
| 0  | 393    | 226    | 167    | 65   | 621        | 289 | 332 | 0~4             | 2,041  | 1,066  | 975    |
| 1  | 400    | 206    | 194    | 66   | 616        | 303 | 313 | 5~9             | 2,214  | 1,078  | 1,136  |
| 2  | 406    | 224    | 182    | 67   | 684        | 331 | 353 | 10~14           | 2,294  | 1,205  | 1,089  |
| 3  | 410    | 204    | 206    | 68   | 672        | 332 | 340 | 15~19           | 2,278  | 1,169  | 1,109  |
| 4  | 432    | 206    | 226    | 69   | 681        | 339 | 342 | 20~24           | 2,126  | 1,200  | 926    |
| 5  | 459    | 235    | 224    | 70   | 708        | 348 | 360 | 25~29           | 2,265  | 1,241  | 1,024  |
| 6  | 446    | 218    | 228    | 71   | 653        | 343 | 310 | 30~34           | 2,811  | 1,436  | 1,375  |
| 7  | 412    | 197    | 215    | 72   | 677        | 335 | 342 | 35~39           | 3,130  | 1,647  | 1,483  |
| 8  | 449    | 205    | 244    | 73   | 593        | 317 | 276 | 40~44           | 3,354  | 1,717  | 1,637  |
| 9  | 448    | 223    | 225    | 74   | 349        | 165 | 184 | 45~49           | 3,208  | 1,644  | 1,564  |
| 10 | 436    | 246    | 190    | 75   | 423        | 187 | 236 | 50~54           | 2,783  | 1,439  | 1,344  |
| 11 | 474    | 235    | 239    | 76   | 481        | 233 | 248 | 55~59           | 2,794  | 1,367  | 1,427  |
| 12 | 453    | 239    | 214    | 77   | 405        | 183 | 222 | 60~64           | 2,912  | 1,448  | 1,464  |
| 13 | 486    | 252    | 234    | 78   | 496        | 218 | 278 | 65~69           | 3,274  | 1,594  | 1,680  |
| 14 | 445    | 233    | 212    | 79   | 434        | 185 | 249 | 70~74           | 2,980  | 1,508  | 1,472  |
| 15 | 451    | 230    | 221    | 80   | 458        | 190 | 268 | 75~79           | 2,239  | 1,006  | 1,233  |
| 16 | 473    | 226    | 247    | 81   | 395        | 183 | 212 | 80~84           | 2,106  | 875    | 1,231  |
| 17 | 458    | 230    | 228    | 82   | 406        | 182 | 224 | 85~89           | 1,687  | 597    | 1,090  |
| 18 | 461    | 244    | 217    | 83   | 443        | 166 | 277 | 90~94           | 907    | 242    | 665    |
| 19 | 435    | 239    | 196    | 84   | 404        | 154 | 250 | 95~99           | 235    | 41     | 194    |
| 20 | 420    | 233    | 187    | 85   | 365        | 132 | 233 | 100~            | 44     | 5      | 39     |
| 21 | 416    | 245    | 171    | 86   | 329        | 123 | 206 | (再掲)年齢3区分別人口(人) |        |        |        |
| 22 | 406    | 223    | 183    | 87   | 363        | 138 | 225 | 年齢区分            | 総数     | 男      | 女      |
| 23 | 431    | 239    | 192    | 88   | 306        | 107 | 199 | 15歳未満           | 6,549  | 3,349  | 3,200  |
| 24 | 453    | 260    | 193    | 89   | 324        | 97  | 227 | 15~64歳          | 27,661 | 14,308 | 13,353 |
| 25 | 449    | 245    | 204    | 90   | 251        | 70  | 181 | 65歳以上           | 13,472 | 5,868  | 7,604  |
| 26 | 444    | 240    | 204    | 91   | 204        | 49  | 155 | 75歳以上           | 7,218  | 2,766  | 4,452  |
| 27 | 423    | 233    | 190    | 92   | 204        | 49  | 155 | 85歳以上           | 2,873  | 885    | 1,988  |
| 28 | 462    | 250    | 212    | 93   | 140        | 46  | 94  | (再掲)年齢3区分別割合(%) |        |        |        |
| 29 | 487    | 273    | 214    | 94   | 108        | 28  | 80  | 年齢区分            | 総数     | 男      | 女      |
| 30 | 526    | 273    | 253    | 95   | 84         | 17  | 67  | 15歳未満           | 13.73  | 14.24  | 13.25  |
| 31 | 519    | 268    | 251    | 96   | 60         | 13  | 47  | 15~64歳          | 58.01  | 60.82  | 55.28  |
| 32 | 590    | 279    | 311    | 97   | 36         | 3   | 33  | 65歳以上           | 28.25  | 24.94  | 31.48  |
| 33 | 566    | 290    | 276    | 98   | 39         | 5   | 34  | 75歳以上           | 15.14  | 11.76  | 18.43  |
| 34 | 610    | 326    | 284    | 99   | 16         | 3   | 13  | 85歳以上           | 6.03   | 3.76   | 8.23   |
| 35 | 609    | 319    | 290    | 100~ | 44         | 5   | 39  | 平均年齢            | 46.9   | 44.9   | 48.7   |
| 36 | 677    | 369    | 308    |      |            |     |     | 年齢中位数           | 46.9   | 45.0   | 49.1   |
| 37 | 586    | 301    | 285    |      |            |     |     |                 |        |        |        |
| 38 | 623    | 328    | 295    |      |            |     |     |                 |        |        |        |
| 39 | 635    | 330    | 305    |      |            |     |     |                 |        |        |        |
| 40 | 679    | 333    | 346    |      |            |     |     |                 |        |        |        |
| 41 | 706    | 363    | 343    |      |            |     |     |                 |        |        |        |
| 42 | 658    | 342    | 316    |      |            |     |     |                 |        |        |        |
| 43 | 646    | 337    | 309    |      |            |     |     |                 |        |        |        |
| 44 | 665    | 342    | 323    |      |            |     |     |                 |        |        |        |
| 45 | 702    | 365    | 337    |      |            |     |     |                 |        |        |        |
| 46 | 672    | 333    | 339    |      |            |     |     |                 |        |        |        |
| 47 | 650    | 323    | 327    |      |            |     |     |                 |        |        |        |
| 48 | 633    | 334    | 299    |      |            |     |     |                 |        |        |        |
| 49 | 551    | 289    | 262    |      |            |     |     |                 |        |        |        |
| 50 | 618    | 322    | 296    |      |            |     |     |                 |        |        |        |
| 51 | 583    | 305    | 278    |      |            |     |     |                 |        |        |        |
| 52 | 558    | 277    | 281    |      |            |     |     |                 |        |        |        |
| 53 | 579    | 314    | 265    |      |            |     |     |                 |        |        |        |
| 54 | 445    | 221    | 224    |      |            |     |     |                 |        |        |        |
| 55 | 562    | 286    | 276    |      |            |     |     |                 |        |        |        |
| 56 | 524    | 247    | 277    |      |            |     |     |                 |        |        |        |
| 57 | 600    | 308    | 292    |      |            |     |     |                 |        |        |        |
| 58 | 534    | 273    | 261    |      |            |     |     |                 |        |        |        |
| 59 | 574    | 253    | 321    |      |            |     |     |                 |        |        |        |
| 60 | 582    | 295    | 287    |      |            |     |     |                 |        |        |        |
| 61 | 584    | 302    | 282    |      |            |     |     |                 |        |        |        |
| 62 | 597    | 293    | 304    |      |            |     |     |                 |        |        |        |
| 63 | 534    | 276    | 258    |      |            |     |     |                 |        |        |        |
| 64 | 615    | 282    | 333    |      |            |     |     |                 |        |        |        |

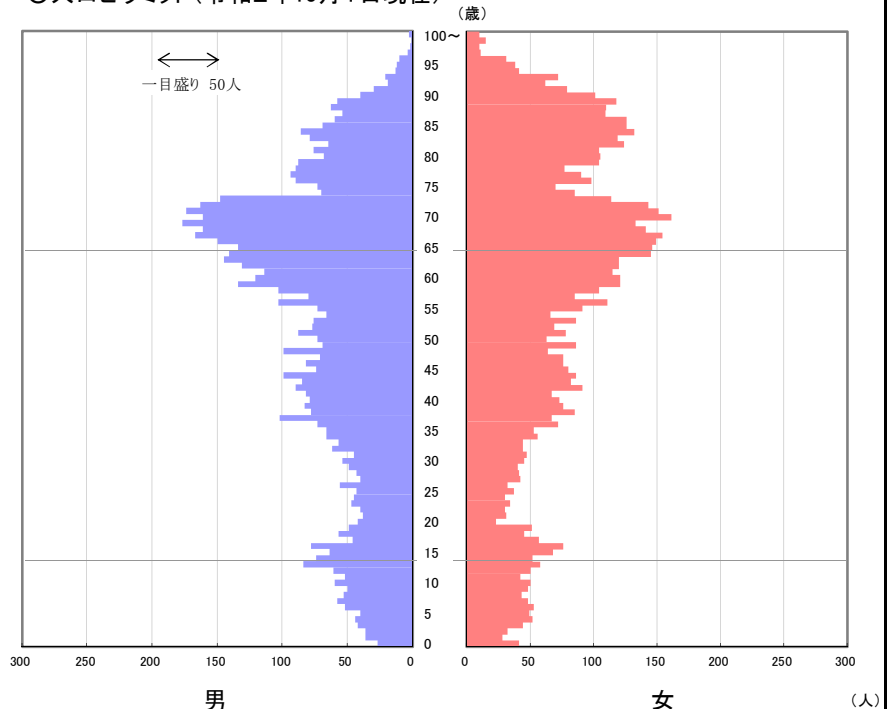
○人口ピラミッド(令和2年10月1日現在)



第7表 年齢（各歳）、男女別、年齢階級別人口、年齢3区分別人口・割合、平均年齢及び年齢中位数  
（各歳別人口ピラミッド、県、市町村）

| 区分 |        | 尾花沢市  |       |      | 注)不詳補完値による |     |     | (単位:人)          |       |       |       |  |
|----|--------|-------|-------|------|------------|-----|-----|-----------------|-------|-------|-------|--|
| 年齢 | 総数     | 男     | 女     | 年齢   | 総数         | 男   | 女   | (再掲)年齢階級別(人)    |       |       |       |  |
| 総数 | 14,971 | 7,320 | 7,651 | 年齢   | 総数         | 男   | 女   | 年齢階級            | 総数    | 男     | 女     |  |
| 0  | 68     | 27    | 41    | 65   | 280        | 134 | 146 | 0~4             | 382   | 185   | 197   |  |
| 1  | 64     | 36    | 28    | 66   | 299        | 150 | 149 | 5~9             | 494   | 253   | 241   |  |
| 2  | 68     | 36    | 32    | 67   | 321        | 167 | 154 | 10~14           | 583   | 331   | 252   |  |
| 3  | 86     | 42    | 44    | 68   | 302        | 161 | 141 | 15~19           | 591   | 294   | 297   |  |
| 4  | 96     | 44    | 52    | 69   | 310        | 177 | 133 | 20~24           | 360   | 212   | 148   |  |
| 5  | 89     | 40    | 49    | 70   | 322        | 161 | 161 | 25~29           | 423   | 231   | 192   |  |
| 6  | 105    | 52    | 53    | 71   | 325        | 174 | 151 | 30~34           | 520   | 284   | 236   |  |
| 7  | 106    | 58    | 48    | 72   | 306        | 163 | 143 | 35~39           | 755   | 402   | 353   |  |
| 8  | 96     | 53    | 43    | 73   | 262        | 148 | 114 | 40~44           | 834   | 435   | 399   |  |
| 9  | 98     | 50    | 48    | 74   | 155        | 70  | 85  | 45~49           | 777   | 395   | 382   |  |
| 10 | 110    | 60    | 50    | 75   | 143        | 73  | 70  | 50~54           | 742   | 380   | 362   |  |
| 11 | 94     | 52    | 42    | 76   | 188        | 90  | 98  | 55~59           | 1,005 | 493   | 512   |  |
| 12 | 111    | 61    | 50    | 77   | 184        | 94  | 90  | 60~64           | 1,273 | 652   | 621   |  |
| 13 | 142    | 84    | 58    | 78   | 167        | 90  | 77  | 65~69           | 1,512 | 789   | 723   |  |
| 14 | 126    | 74    | 52    | 79   | 192        | 88  | 104 | 70~74           | 1,370 | 716   | 654   |  |
| 15 | 132    | 64    | 68    | 80   | 173        | 68  | 105 | 75~79           | 874   | 435   | 439   |  |
| 16 | 154    | 78    | 76    | 81   | 180        | 76  | 104 | 80~84           | 958   | 374   | 584   |  |
| 17 | 103    | 46    | 57    | 82   | 189        | 65  | 124 | 85~89           | 893   | 304   | 589   |  |
| 18 | 102    | 57    | 45    | 83   | 198        | 79  | 119 | 90~94           | 478   | 123   | 355   |  |
| 19 | 100    | 49    | 51    | 84   | 218        | 86  | 132 | 95~99           | 134   | 29    | 105   |  |
| 20 | 65     | 42    | 23    | 85   | 195        | 69  | 126 | 100~            | 13    | 3     | 10    |  |
| 21 | 69     | 38    | 31    | 86   | 186        | 60  | 126 | (再掲)年齢3区分別人口(人) |       |       |       |  |
| 22 | 70     | 40    | 30    | 87   | 163        | 54  | 109 | 年齢区分            | 総数    | 男     | 女     |  |
| 23 | 81     | 47    | 34    | 88   | 173        | 63  | 110 | 15歳未満           | 1,459 | 769   | 690   |  |
| 24 | 75     | 45    | 30    | 89   | 176        | 58  | 118 | 15~64歳          | 7,280 | 3,778 | 3,502 |  |
| 25 | 80     | 43    | 37    | 90   | 141        | 40  | 101 | 65歳以上           | 6,232 | 2,773 | 3,459 |  |
| 26 | 88     | 56    | 32    | 91   | 109        | 30  | 79  | 75歳以上           | 3,350 | 1,268 | 2,082 |  |
| 27 | 82     | 40    | 42    | 92   | 81         | 19  | 62  | 85歳以上           | 1,518 | 459   | 1,059 |  |
| 28 | 84     | 43    | 41    | 93   | 93         | 21  | 72  | (再掲)年齢3区分別割合(%) |       |       |       |  |
| 29 | 89     | 49    | 40    | 94   | 54         | 13  | 41  | 年齢区分            | 総数    | 男     | 女     |  |
| 30 | 99     | 54    | 45    | 95   | 50         | 12  | 38  | 15歳未満           | 9.75  | 10.51 | 9.02  |  |
| 31 | 92     | 45    | 47    | 96   | 41         | 10  | 31  | 15~64歳          | 48.63 | 51.61 | 45.77 |  |
| 32 | 106    | 62    | 44    | 97   | 15         | 4   | 11  | 65歳以上           | 41.63 | 37.88 | 45.21 |  |
| 33 | 101    | 57    | 44    | 98   | 12         | 2   | 10  | 75歳以上           | 22.38 | 17.32 | 27.21 |  |
| 34 | 122    | 66    | 56    | 99   | 16         | 1   | 15  | 85歳以上           | 10.14 | 6.27  | 13.84 |  |
| 35 | 119    | 66    | 53    | 100~ | 13         | 3   | 10  | 平均年齢            | 54.8  | 52.5  | 57.1  |  |
| 36 | 145    | 73    | 72    |      |            |     |     | 年齢中位数           | 60.1  | 58.0  | 62.2  |  |
| 37 | 169    | 102   | 67    |      |            |     |     |                 |       |       |       |  |
| 38 | 163    | 78    | 85    |      |            |     |     |                 |       |       |       |  |
| 39 | 159    | 83    | 76    |      |            |     |     |                 |       |       |       |  |
| 40 | 152    | 79    | 73    |      |            |     |     |                 |       |       |       |  |
| 41 | 149    | 82    | 67    |      |            |     |     |                 |       |       |       |  |
| 42 | 181    | 90    | 91    |      |            |     |     |                 |       |       |       |  |
| 43 | 167    | 85    | 82    |      |            |     |     |                 |       |       |       |  |
| 44 | 185    | 99    | 86    |      |            |     |     |                 |       |       |       |  |
| 45 | 154    | 74    | 80    |      |            |     |     |                 |       |       |       |  |
| 46 | 158    | 82    | 76    |      |            |     |     |                 |       |       |       |  |
| 47 | 147    | 71    | 76    |      |            |     |     |                 |       |       |       |  |
| 48 | 163    | 99    | 64    |      |            |     |     |                 |       |       |       |  |
| 49 | 155    | 69    | 86    |      |            |     |     |                 |       |       |       |  |
| 50 | 136    | 73    | 63    |      |            |     |     |                 |       |       |       |  |
| 51 | 166    | 88    | 78    |      |            |     |     |                 |       |       |       |  |
| 52 | 146    | 77    | 69    |      |            |     |     |                 |       |       |       |  |
| 53 | 162    | 76    | 86    |      |            |     |     |                 |       |       |       |  |
| 54 | 132    | 66    | 66    |      |            |     |     |                 |       |       |       |  |
| 55 | 164    | 73    | 91    |      |            |     |     |                 |       |       |       |  |
| 56 | 214    | 103   | 111   |      |            |     |     |                 |       |       |       |  |
| 57 | 165    | 80    | 85    |      |            |     |     |                 |       |       |       |  |
| 58 | 207    | 103   | 104   |      |            |     |     |                 |       |       |       |  |
| 59 | 255    | 134   | 121   |      |            |     |     |                 |       |       |       |  |
| 60 | 242    | 121   | 121   |      |            |     |     |                 |       |       |       |  |
| 61 | 229    | 114   | 115   |      |            |     |     |                 |       |       |       |  |
| 62 | 251    | 131   | 120   |      |            |     |     |                 |       |       |       |  |
| 63 | 265    | 145   | 120   |      |            |     |     |                 |       |       |       |  |
| 64 | 286    | 141   | 145   |      |            |     |     |                 |       |       |       |  |

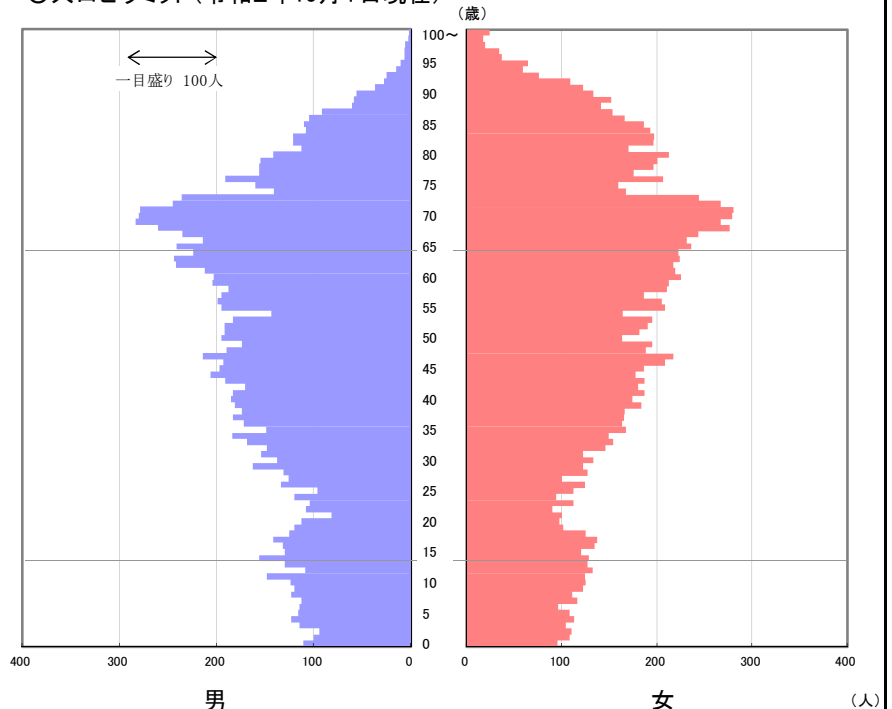
○人口ピラミッド(令和2年10月1日現在)



第7表 年齢（各歳）、男女別、年齢階級別人口、年齢3区分別人口・割合、平均年齢及び年齢中位数  
（各歳別人口ピラミッド、県、市町村）

| 区分 |        | 南陽市    |        |      | 注) 不詳補完値による |     |     | (単位: 人)          |        |       |       |
|----|--------|--------|--------|------|-------------|-----|-----|------------------|--------|-------|-------|
| 年齢 | 総数     | 男      | 女      | 年齢   | 総数          | 男   | 女   | (再掲) 年齢階級別(人)    |        |       |       |
| 総数 | 30,420 | 14,652 | 15,768 | 年齢   | 総数          | 男   | 女   | 年齢階級             | 総数     | 男     | 女     |
| 0  | 206    | 111    | 95     | 65   | 477         | 241 | 236 | 0~4              | 1,073  | 543   | 530   |
| 1  | 208    | 100    | 108    | 66   | 445         | 214 | 231 | 5~9              | 1,140  | 587   | 553   |
| 2  | 204    | 94     | 110    | 67   | 478         | 235 | 243 | 10~14            | 1,303  | 667   | 636   |
| 3  | 219    | 115    | 104    | 68   | 536         | 260 | 276 | 15~19            | 1,266  | 649   | 617   |
| 4  | 236    | 123    | 113    | 69   | 550         | 283 | 267 | 20~24            | 1,020  | 527   | 493   |
| 5  | 224    | 116    | 108    | 70   | 559         | 280 | 279 | 25~29            | 1,235  | 650   | 585   |
| 6  | 211    | 115    | 96     | 71   | 559         | 279 | 280 | 30~34            | 1,497  | 793   | 704   |
| 7  | 229    | 113    | 116    | 72   | 512         | 245 | 267 | 35~39            | 1,703  | 859   | 844   |
| 8  | 234    | 123    | 111    | 73   | 480         | 236 | 244 | 40~44            | 1,841  | 936   | 905   |
| 9  | 242    | 120    | 122    | 74   | 308         | 141 | 167 | 45~49            | 1,962  | 968   | 994   |
| 10 | 249    | 124    | 125    | 75   | 319         | 160 | 159 | 50~54            | 1,799  | 906   | 893   |
| 11 | 272    | 148    | 124    | 76   | 397         | 191 | 206 | 55~59            | 2,002  | 981   | 1,021 |
| 12 | 241    | 109    | 132    | 77   | 331         | 156 | 175 | 60~64            | 2,232  | 1,125 | 1,107 |
| 13 | 257    | 130    | 127    | 78   | 352         | 156 | 196 | 65~69            | 2,486  | 1,233 | 1,253 |
| 14 | 284    | 156    | 128    | 79   | 355         | 155 | 200 | 70~74            | 2,418  | 1,181 | 1,237 |
| 15 | 250    | 130    | 120    | 80   | 354         | 142 | 212 | 75~79            | 1,754  | 818   | 936   |
| 16 | 266    | 132    | 134    | 81   | 283         | 113 | 170 | 80~84            | 1,573  | 605   | 968   |
| 17 | 279    | 142    | 137    | 82   | 317         | 121 | 196 | 85~89            | 1,225  | 427   | 798   |
| 18 | 250    | 125    | 125    | 83   | 318         | 121 | 197 | 90~94            | 660    | 161   | 499   |
| 19 | 221    | 120    | 101    | 84   | 301         | 108 | 193 | 95~99            | 205    | 34    | 171   |
| 20 | 210    | 113    | 97     | 85   | 296         | 110 | 186 | 100~             | 26     | 2     | 24    |
| 21 | 182    | 82     | 100    | 86   | 271         | 105 | 166 | (再掲) 年齢3区分別人口(人) |        |       |       |
| 22 | 198    | 108    | 90     | 87   | 245         | 92  | 153 | 年齢区分             | 総数     | 男     | 女     |
| 23 | 216    | 104    | 112    | 88   | 202         | 61  | 141 | 15歳未満            | 3,516  | 1,797 | 1,719 |
| 24 | 214    | 120    | 94     | 89   | 211         | 59  | 152 | 15~64歳           | 16,557 | 8,394 | 8,163 |
| 25 | 208    | 96     | 112    | 90   | 189         | 56  | 133 | 65歳以上            | 10,347 | 4,461 | 5,886 |
| 26 | 258    | 134    | 124    | 91   | 159         | 37  | 122 | 75歳以上            | 5,443  | 2,047 | 3,396 |
| 27 | 226    | 126    | 100    | 92   | 137         | 28  | 109 | 85歳以上            | 2,116  | 624   | 1,492 |
| 28 | 258    | 131    | 127    | 93   | 101         | 25  | 76  | (再掲) 年齢3区分別割合(%) |        |       |       |
| 29 | 285    | 163    | 122    | 94   | 74          | 15  | 59  | 年齢区分             | 総数     | 男     | 女     |
| 30 | 271    | 138    | 133    | 95   | 75          | 11  | 64  | 15歳未満            | 11.56  | 12.26 | 10.90 |
| 31 | 276    | 154    | 122    | 96   | 44          | 7   | 37  | 15~64歳           | 54.43  | 57.29 | 51.77 |
| 32 | 294    | 148    | 146    | 97   | 41          | 7   | 34  | 65歳以上            | 34.01  | 30.45 | 37.33 |
| 33 | 323    | 169    | 154    | 98   | 25          | 6   | 19  | 75歳以上            | 17.89  | 13.97 | 21.54 |
| 34 | 333    | 184    | 149    | 99   | 20          | 3   | 17  | 85歳以上            | 6.96   | 4.26  | 9.46  |
| 35 | 316    | 149    | 167    | 100~ | 26          | 2   | 24  | 平均年齢             | 50.6   | 48.5  | 52.5  |
| 36 | 335    | 172    | 163    |      |             |     |     | 年齢中位数            | 53.2   | 50.8  | 55.6  |
| 37 | 348    | 183    | 165    |      |             |     |     |                  |        |       |       |
| 38 | 340    | 174    | 166    |      |             |     |     |                  |        |       |       |
| 39 | 364    | 181    | 183    |      |             |     |     |                  |        |       |       |
| 40 | 359    | 185    | 174    |      |             |     |     |                  |        |       |       |
| 41 | 370    | 183    | 187    |      |             |     |     |                  |        |       |       |
| 42 | 351    | 171    | 180    |      |             |     |     |                  |        |       |       |
| 43 | 378    | 191    | 187    |      |             |     |     |                  |        |       |       |
| 44 | 383    | 206    | 177    |      |             |     |     |                  |        |       |       |
| 45 | 383    | 197    | 186    |      |             |     |     |                  |        |       |       |
| 46 | 401    | 193    | 208    |      |             |     |     |                  |        |       |       |
| 47 | 431    | 214    | 217    |      |             |     |     |                  |        |       |       |
| 48 | 378    | 190    | 188    |      |             |     |     |                  |        |       |       |
| 49 | 369    | 174    | 195    |      |             |     |     |                  |        |       |       |
| 50 | 358    | 195    | 163    |      |             |     |     |                  |        |       |       |
| 51 | 373    | 192    | 181    |      |             |     |     |                  |        |       |       |
| 52 | 382    | 192    | 190    |      |             |     |     |                  |        |       |       |
| 53 | 378    | 183    | 195    |      |             |     |     |                  |        |       |       |
| 54 | 308    | 144    | 164    |      |             |     |     |                  |        |       |       |
| 55 | 403    | 195    | 208    |      |             |     |     |                  |        |       |       |
| 56 | 404    | 199    | 205    |      |             |     |     |                  |        |       |       |
| 57 | 381    | 195    | 186    |      |             |     |     |                  |        |       |       |
| 58 | 398    | 188    | 210    |      |             |     |     |                  |        |       |       |
| 59 | 416    | 204    | 212    |      |             |     |     |                  |        |       |       |
| 60 | 428    | 203    | 225    |      |             |     |     |                  |        |       |       |
| 61 | 431    | 212    | 219    |      |             |     |     |                  |        |       |       |
| 62 | 459    | 242    | 217    |      |             |     |     |                  |        |       |       |
| 63 | 468    | 244    | 224    |      |             |     |     |                  |        |       |       |
| 64 | 446    | 224    | 222    |      |             |     |     |                  |        |       |       |

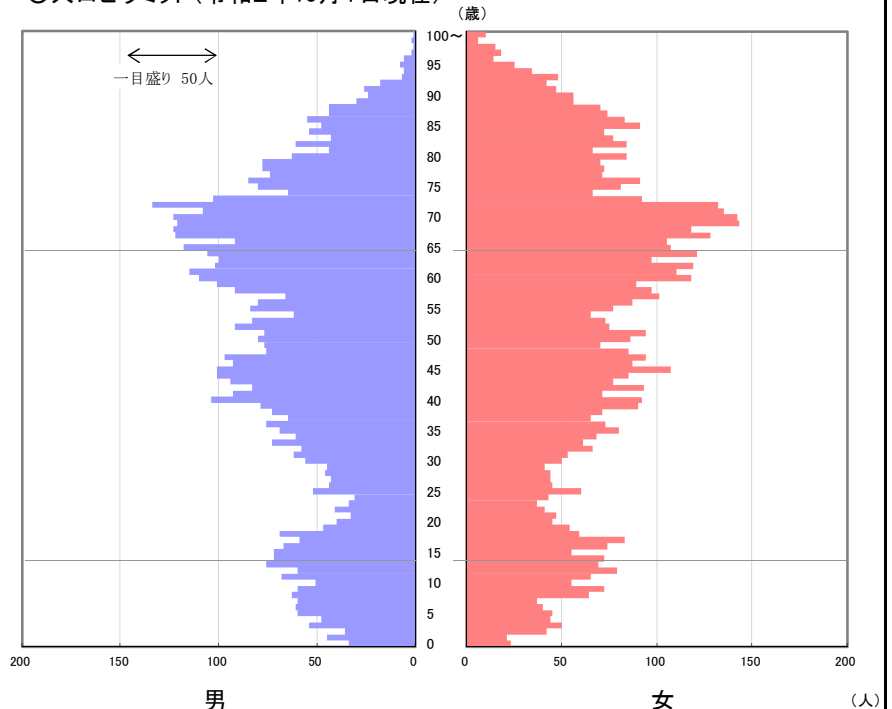
○人口ピラミッド(令和2年10月1日現在)



第7表 年齢（各歳）、男女別、年齢階級別人口、年齢3区分別人口・割合、平均年齢及び年齢中位数  
（各歳別人口ピラミッド、県、市町村）

| 区分 |        | 山辺町   |       |      | 注)不詳補完値による |     |     |                 | (単位:人) |       |       |  |
|----|--------|-------|-------|------|------------|-----|-----|-----------------|--------|-------|-------|--|
| 年齢 | 総数     | 男     | 女     | 年齢   | 総数         | 男   | 女   | (再掲)年齢階級別(人)    |        |       |       |  |
| 総数 | 13,725 | 6,603 | 7,122 |      |            |     |     | 年齢階級            | 総数     | 男     | 女     |  |
| 0  | 57     | 34    | 23    | 65   | 225        | 118 | 107 | 0~4             | 397    | 217   | 180   |  |
| 1  | 66     | 45    | 21    | 66   | 197        | 92  | 105 | 5~9             | 562    | 304   | 258   |  |
| 2  | 78     | 36    | 42    | 67   | 250        | 122 | 128 | 10~14           | 667    | 327   | 340   |  |
| 3  | 104    | 54    | 50    | 68   | 241        | 123 | 118 | 15~19           | 639    | 314   | 325   |  |
| 4  | 92     | 48    | 44    | 69   | 264        | 121 | 143 | 20~24           | 392    | 179   | 213   |  |
| 5  | 105    | 60    | 45    | 70   | 265        | 123 | 142 | 25~29           | 464    | 230   | 234   |  |
| 6  | 101    | 61    | 40    | 71   | 243        | 108 | 135 | 30~34           | 608    | 310   | 298   |  |
| 7  | 97     | 60    | 37    | 72   | 266        | 134 | 132 | 35~39           | 741    | 362   | 379   |  |
| 8  | 127    | 63    | 64    | 73   | 195        | 103 | 92  | 40~44           | 893    | 475   | 418   |  |
| 9  | 132    | 60    | 72    | 74   | 131        | 65  | 66  | 45~49           | 887    | 444   | 443   |  |
| 10 | 106    | 51    | 55    | 75   | 161        | 80  | 81  | 50~54           | 787    | 394   | 393   |  |
| 11 | 133    | 68    | 65    | 76   | 176        | 85  | 91  | 55~59           | 874    | 423   | 451   |  |
| 12 | 139    | 60    | 79    | 77   | 145        | 74  | 71  | 60~64           | 1,098  | 533   | 565   |  |
| 13 | 145    | 76    | 69    | 78   | 150        | 78  | 72  | 65~69           | 1,177  | 576   | 601   |  |
| 14 | 144    | 72    | 72    | 79   | 148        | 78  | 70  | 70~74           | 1,100  | 533   | 567   |  |
| 15 | 127    | 72    | 55    | 80   | 147        | 63  | 84  | 75~79           | 780    | 395   | 385   |  |
| 16 | 141    | 67    | 74    | 81   | 110        | 44  | 66  | 80~84           | 648    | 265   | 383   |  |
| 17 | 142    | 59    | 83    | 82   | 145        | 61  | 84  | 85~89           | 595    | 221   | 374   |  |
| 18 | 128    | 69    | 59    | 83   | 120        | 43  | 77  | 90~94           | 308    | 81    | 227   |  |
| 19 | 101    | 47    | 54    | 84   | 126        | 54  | 72  | 95~99           | 97     | 19    | 78    |  |
| 20 | 85     | 40    | 45    | 85   | 139        | 48  | 91  | 100~            | 11     | 1     | 10    |  |
| 21 | 80     | 33    | 47    | 86   | 138        | 55  | 83  | (再掲)年齢3区分別人口(人) |        |       |       |  |
| 22 | 82     | 41    | 41    | 87   | 118        | 44  | 74  | 年齢区分            | 総数     | 男     | 女     |  |
| 23 | 71     | 34    | 37    | 88   | 114        | 44  | 70  | 15歳未満           | 1,626  | 848   | 778   |  |
| 24 | 74     | 31    | 43    | 89   | 86         | 30  | 56  | 15~64歳          | 7,383  | 3,664 | 3,719 |  |
| 25 | 112    | 52    | 60    | 90   | 80         | 24  | 56  | 65歳以上           | 4,716  | 2,091 | 2,625 |  |
| 26 | 89     | 44    | 45    | 91   | 73         | 26  | 47  | 75歳以上           | 2,439  | 982   | 1,457 |  |
| 27 | 87     | 43    | 44    | 92   | 60         | 18  | 42  | 85歳以上           | 1,011  | 322   | 689   |  |
| 28 | 90     | 46    | 44    | 93   | 55         | 7   | 48  | (再掲)年齢3区分別割合(%) |        |       |       |  |
| 29 | 86     | 45    | 41    | 94   | 40         | 6   | 34  | 年齢区分            | 総数     | 男     | 女     |  |
| 30 | 106    | 56    | 50    | 95   | 33         | 8   | 25  | 15歳未満           | 11.85  | 12.84 | 10.92 |  |
| 31 | 115    | 62    | 53    | 96   | 20         | 6   | 14  | 15~64歳          | 53.79  | 55.49 | 52.22 |  |
| 32 | 124    | 58    | 66    | 97   | 20         | 2   | 18  | 65歳以上           | 34.36  | 31.67 | 36.86 |  |
| 33 | 134    | 73    | 61    | 98   | 16         | 1   | 15  | 75歳以上           | 17.77  | 14.87 | 20.46 |  |
| 34 | 129    | 61    | 68    | 99   | 8          | 2   | 6   | 85歳以上           | 7.37   | 4.88  | 9.67  |  |
| 35 | 149    | 69    | 80    | 100~ | 11         | 1   | 10  | 平均年齢            | 50.8   | 49.1  | 52.4  |  |
| 36 | 149    | 76    | 73    |      |            |     |     | 年齢中位数           | 53.7   | 51.8  | 56.0  |  |
| 37 | 130    | 65    | 65    |      |            |     |     |                 |        |       |       |  |
| 38 | 144    | 73    | 71    |      |            |     |     |                 |        |       |       |  |
| 39 | 169    | 79    | 90    |      |            |     |     |                 |        |       |       |  |
| 40 | 196    | 104   | 92    |      |            |     |     |                 |        |       |       |  |
| 41 | 164    | 93    | 71    |      |            |     |     |                 |        |       |       |  |
| 42 | 176    | 83    | 93    |      |            |     |     |                 |        |       |       |  |
| 43 | 171    | 94    | 77    |      |            |     |     |                 |        |       |       |  |
| 44 | 186    | 101   | 85    |      |            |     |     |                 |        |       |       |  |
| 45 | 208    | 101   | 107   |      |            |     |     |                 |        |       |       |  |
| 46 | 180    | 93    | 87    |      |            |     |     |                 |        |       |       |  |
| 47 | 191    | 97    | 94    |      |            |     |     |                 |        |       |       |  |
| 48 | 161    | 76    | 85    |      |            |     |     |                 |        |       |       |  |
| 49 | 147    | 77    | 70    |      |            |     |     |                 |        |       |       |  |
| 50 | 166    | 80    | 86    |      |            |     |     |                 |        |       |       |  |
| 51 | 171    | 77    | 94    |      |            |     |     |                 |        |       |       |  |
| 52 | 167    | 92    | 75    |      |            |     |     |                 |        |       |       |  |
| 53 | 156    | 83    | 73    |      |            |     |     |                 |        |       |       |  |
| 54 | 127    | 62    | 65    |      |            |     |     |                 |        |       |       |  |
| 55 | 161    | 84    | 77    |      |            |     |     |                 |        |       |       |  |
| 56 | 167    | 80    | 87    |      |            |     |     |                 |        |       |       |  |
| 57 | 167    | 66    | 101   |      |            |     |     |                 |        |       |       |  |
| 58 | 189    | 92    | 97    |      |            |     |     |                 |        |       |       |  |
| 59 | 190    | 101   | 89    |      |            |     |     |                 |        |       |       |  |
| 60 | 228    | 110   | 118   |      |            |     |     |                 |        |       |       |  |
| 61 | 225    | 115   | 110   |      |            |     |     |                 |        |       |       |  |
| 62 | 221    | 102   | 119   |      |            |     |     |                 |        |       |       |  |
| 63 | 197    | 100   | 97    |      |            |     |     |                 |        |       |       |  |
| 64 | 227    | 106   | 121   |      |            |     |     |                 |        |       |       |  |

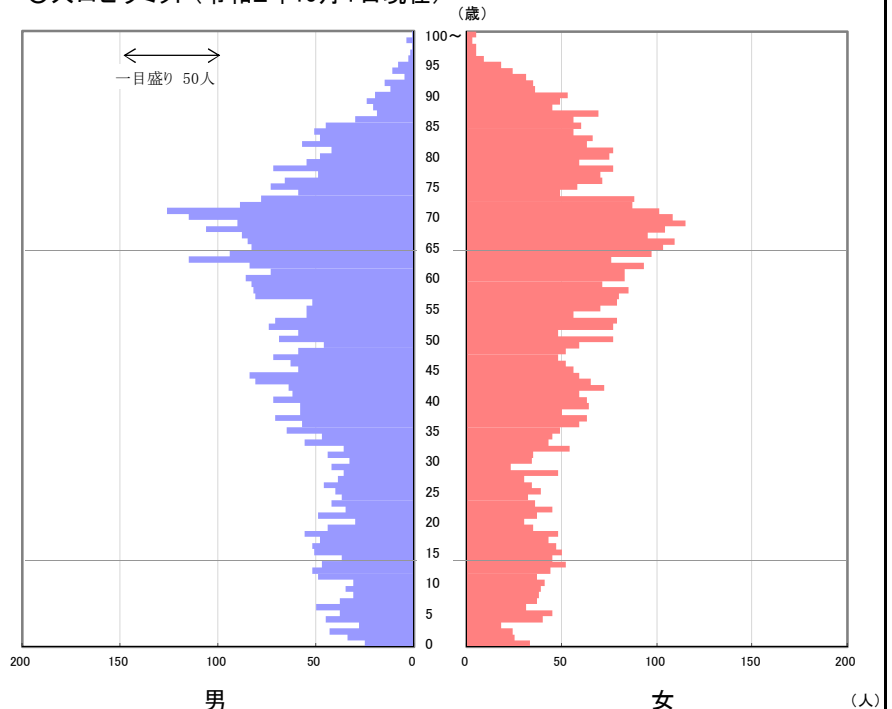
○人口ピラミッド(令和2年10月1日現在)



第7表 年齢（各歳）、男女別、年齢階級別人口、年齢3区分別人口・割合、平均年齢及び年齢中位数  
（各歳別人口ピラミッド、県、市町村）

| 区分 |        | 中山町   |       |      | 注)不詳補完値による |     |     | (単位:人)          |       |       |       |
|----|--------|-------|-------|------|------------|-----|-----|-----------------|-------|-------|-------|
| 年齢 | 総数     | 男     | 女     | 年齢   | 総数         | 男   | 女   | (再掲)年齢階級別(人)    |       |       |       |
| 総数 | 10,746 | 5,251 | 5,495 |      |            |     |     | 年齢階級            | 総数    | 男     | 女     |
| 0  | 58     | 25    | 33    | 65   | 186        | 83  | 103 | 0~4             | 315   | 175   | 140   |
| 1  | 59     | 34    | 25    | 66   | 194        | 85  | 109 | 5~9             | 382   | 192   | 190   |
| 2  | 67     | 43    | 24    | 67   | 183        | 88  | 95  | 10~14           | 435   | 216   | 219   |
| 3  | 46     | 28    | 18    | 68   | 210        | 106 | 104 | 15~19           | 474   | 251   | 223   |
| 4  | 85     | 45    | 40    | 69   | 205        | 90  | 115 | 20~24           | 373   | 193   | 180   |
| 5  | 83     | 38    | 45    | 70   | 223        | 115 | 108 | 25~29           | 377   | 203   | 174   |
| 6  | 81     | 50    | 31    | 71   | 227        | 126 | 101 | 30~34           | 427   | 216   | 211   |
| 7  | 75     | 38    | 37    | 72   | 176        | 89  | 87  | 35~39           | 594   | 309   | 285   |
| 8  | 69     | 31    | 38    | 73   | 166        | 78  | 88  | 40~44           | 681   | 363   | 318   |
| 9  | 74     | 35    | 39    | 74   | 108        | 59  | 49  | 45~49           | 566   | 299   | 267   |
| 10 | 72     | 31    | 41    | 75   | 131        | 73  | 58  | 50~54           | 665   | 328   | 337   |
| 11 | 86     | 49    | 37    | 76   | 137        | 66  | 71  | 55~59           | 738   | 353   | 385   |
| 12 | 96     | 52    | 44    | 77   | 119        | 49  | 70  | 60~64           | 884   | 452   | 432   |
| 13 | 99     | 47    | 52    | 78   | 149        | 72  | 77  | 65~69           | 978   | 452   | 526   |
| 14 | 82     | 37    | 45    | 79   | 114        | 55  | 59  | 70~74           | 900   | 467   | 433   |
| 15 | 101    | 51    | 50    | 80   | 123        | 48  | 75  | 75~79           | 650   | 315   | 335   |
| 16 | 99     | 52    | 47    | 81   | 119        | 42  | 77  | 80~84           | 583   | 246   | 337   |
| 17 | 91     | 48    | 43    | 82   | 120        | 57  | 63  | 85~89           | 418   | 139   | 279   |
| 18 | 104    | 56    | 48    | 83   | 114        | 48  | 66  | 90~94           | 242   | 63    | 179   |
| 19 | 79     | 44    | 35    | 84   | 107        | 51  | 56  | 95~99           | 58    | 18    | 40    |
| 20 | 60     | 30    | 30    | 85   | 105        | 45  | 60  | 100~            | 6     | 1     | 5     |
| 21 | 86     | 49    | 37    | 86   | 86         | 30  | 56  | (再掲)年齢3区分別人口(人) |       |       |       |
| 22 | 80     | 35    | 45    | 87   | 88         | 19  | 69  | 年齢区分            | 総数    | 男     | 女     |
| 23 | 78     | 42    | 36    | 88   | 66         | 21  | 45  | 15歳未満           | 1,132 | 583   | 549   |
| 24 | 69     | 37    | 32    | 89   | 73         | 24  | 49  | 15~64歳          | 5,779 | 2,967 | 2,812 |
| 25 | 79     | 40    | 39    | 90   | 73         | 20  | 53  | 65歳以上           | 3,835 | 1,701 | 2,134 |
| 26 | 80     | 46    | 34    | 91   | 48         | 12  | 36  | 75歳以上           | 1,957 | 782   | 1,175 |
| 27 | 69     | 39    | 30    | 92   | 50         | 15  | 35  | 85歳以上           | 724   | 221   | 503   |
| 28 | 84     | 36    | 48    | 93   | 36         | 5   | 31  | (再掲)年齢3区分別割合(%) |       |       |       |
| 29 | 65     | 42    | 23    | 94   | 35         | 11  | 24  | 年齢区分            | 総数    | 男     | 女     |
| 30 | 67     | 33    | 34    | 95   | 26         | 8   | 18  | 15歳未満           | 10.53 | 11.10 | 9.99  |
| 31 | 79     | 44    | 35    | 96   | 12         | 3   | 9   | 15~64歳          | 53.78 | 56.50 | 51.17 |
| 32 | 90     | 36    | 54    | 97   | 7          | 2   | 5   | 65歳以上           | 35.69 | 32.39 | 38.84 |
| 33 | 99     | 56    | 43    | 98   | 6          | 1   | 5   | 75歳以上           | 18.21 | 14.89 | 21.38 |
| 34 | 92     | 47    | 45    | 99   | 7          | 4   | 3   | 85歳以上           | 6.74  | 4.21  | 9.15  |
| 35 | 114    | 65    | 49    | 100~ | 6          | 1   | 5   | 平均年齢            | 51.7  | 49.9  | 53.4  |
| 36 | 116    | 57    | 59    |      |            |     |     | 年齢中位数           | 55.7  | 53.1  | 57.7  |
| 37 | 134    | 71    | 63    |      |            |     |     |                 |       |       |       |
| 38 | 108    | 58    | 50    |      |            |     |     |                 |       |       |       |
| 39 | 122    | 58    | 64    |      |            |     |     |                 |       |       |       |
| 40 | 135    | 72    | 63    |      |            |     |     |                 |       |       |       |
| 41 | 121    | 62    | 59    |      |            |     |     |                 |       |       |       |
| 42 | 136    | 64    | 72    |      |            |     |     |                 |       |       |       |
| 43 | 146    | 81    | 65    |      |            |     |     |                 |       |       |       |
| 44 | 143    | 84    | 59    |      |            |     |     |                 |       |       |       |
| 45 | 115    | 59    | 56    |      |            |     |     |                 |       |       |       |
| 46 | 115    | 63    | 52    |      |            |     |     |                 |       |       |       |
| 47 | 120    | 72    | 48    |      |            |     |     |                 |       |       |       |
| 48 | 111    | 59    | 52    |      |            |     |     |                 |       |       |       |
| 49 | 105    | 46    | 59    |      |            |     |     |                 |       |       |       |
| 50 | 146    | 69    | 77    |      |            |     |     |                 |       |       |       |
| 51 | 107    | 59    | 48    |      |            |     |     |                 |       |       |       |
| 52 | 151    | 74    | 77    |      |            |     |     |                 |       |       |       |
| 53 | 150    | 71    | 79    |      |            |     |     |                 |       |       |       |
| 54 | 111    | 55    | 56    |      |            |     |     |                 |       |       |       |
| 55 | 125    | 55    | 70    |      |            |     |     |                 |       |       |       |
| 56 | 131    | 52    | 79    |      |            |     |     |                 |       |       |       |
| 57 | 161    | 81    | 80    |      |            |     |     |                 |       |       |       |
| 58 | 167    | 82    | 85    |      |            |     |     |                 |       |       |       |
| 59 | 154    | 83    | 71    |      |            |     |     |                 |       |       |       |
| 60 | 169    | 86    | 83    |      |            |     |     |                 |       |       |       |
| 61 | 156    | 73    | 83    |      |            |     |     |                 |       |       |       |
| 62 | 177    | 84    | 93    |      |            |     |     |                 |       |       |       |
| 63 | 191    | 115   | 76    |      |            |     |     |                 |       |       |       |
| 64 | 191    | 94    | 97    |      |            |     |     |                 |       |       |       |

○人口ピラミッド(令和2年10月1日現在)

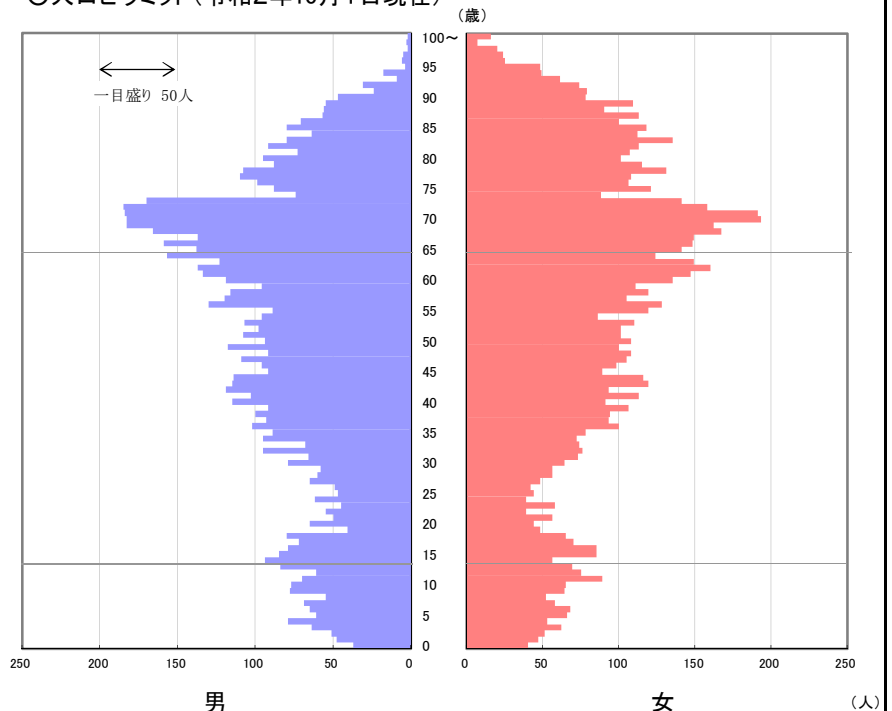




第7表 年齢（各歳）、男女別、年齢階級別人口、年齢3区分別人口・割合、平均年齢及び年齢中位数  
（各歳別人口ピラミッド、県、市町村）

| 区分 |        | 河北町   |       |      | 注) 不詳補完値による |     |     | (単位: 人)          |       |       |       |
|----|--------|-------|-------|------|-------------|-----|-----|------------------|-------|-------|-------|
| 年齢 | 総数     | 男     | 女     | 年齢   | 総数          | 男   | 女   | (再掲) 年齢階級別(人)    |       |       |       |
| 総数 | 17,641 | 8,528 | 9,113 | 年齢   | 総数          | 男   | 女   | 年齢階級             | 総数    | 男     | 女     |
| 0  | 77     | 37    | 40    | 65   | 279         | 138 | 141 | 0~4              | 532   | 279   | 253   |
| 1  | 95     | 48    | 47    | 66   | 307         | 159 | 148 | 5~9              | 636   | 328   | 308   |
| 2  | 102    | 51    | 51    | 67   | 286         | 137 | 149 | 10~14            | 740   | 386   | 354   |
| 3  | 126    | 64    | 62    | 68   | 333         | 166 | 167 | 15~19            | 710   | 357   | 353   |
| 4  | 132    | 79    | 53    | 69   | 345         | 183 | 162 | 20~24            | 513   | 277   | 236   |
| 5  | 127    | 61    | 66    | 70   | 376         | 183 | 193 | 25~29            | 525   | 279   | 246   |
| 6  | 133    | 65    | 68    | 71   | 375         | 184 | 191 | 30~34            | 762   | 403   | 359   |
| 7  | 127    | 69    | 58    | 72   | 343         | 185 | 158 | 35~39            | 947   | 476   | 471   |
| 8  | 107    | 55    | 52    | 73   | 311         | 170 | 141 | 40~44            | 1,098 | 566   | 532   |
| 9  | 142    | 78    | 64    | 74   | 162         | 74  | 88  | 45~49            | 1,007 | 507   | 500   |
| 10 | 142    | 77    | 65    | 75   | 209         | 88  | 121 | 50~54            | 1,009 | 503   | 506   |
| 11 | 159    | 70    | 89    | 76   | 205         | 99  | 106 | 55~59            | 1,133 | 551   | 582   |
| 12 | 136    | 61    | 75    | 77   | 218         | 110 | 108 | 60~64            | 1,385 | 670   | 715   |
| 13 | 153    | 84    | 69    | 78   | 239         | 108 | 131 | 65~69            | 1,550 | 783   | 767   |
| 14 | 150    | 94    | 56    | 79   | 203         | 88  | 115 | 70~74            | 1,567 | 796   | 771   |
| 15 | 170    | 85    | 85    | 80   | 196         | 95  | 101 | 75~79            | 1,074 | 493   | 581   |
| 16 | 164    | 79    | 85    | 81   | 180         | 73  | 107 | 80~84            | 972   | 404   | 568   |
| 17 | 142    | 72    | 70    | 82   | 205         | 92  | 113 | 85~89            | 849   | 319   | 530   |
| 18 | 145    | 80    | 65    | 83   | 215         | 80  | 135 | 90~94            | 470   | 129   | 341   |
| 19 | 89     | 41    | 48    | 84   | 176         | 64  | 112 | 95~99            | 144   | 20    | 124   |
| 20 | 109    | 65    | 44    | 85   | 198         | 80  | 118 | 100~             | 18    | 2     | 16    |
| 21 | 106    | 50    | 56    | 86   | 171         | 71  | 100 | (再掲) 年齢3区分別人口(人) |       |       |       |
| 22 | 94     | 55    | 39    | 87   | 170         | 57  | 113 | 年齢区分             | 総数    | 男     | 女     |
| 23 | 103    | 45    | 58    | 88   | 146         | 56  | 90  | 15歳未満            | 1,908 | 993   | 915   |
| 24 | 101    | 62    | 39    | 89   | 164         | 55  | 109 | 15~64歳           | 9,089 | 4,589 | 4,500 |
| 25 | 91     | 47    | 44    | 90   | 125         | 47  | 78  | 65歳以上            | 6,644 | 2,946 | 3,698 |
| 26 | 91     | 49    | 42    | 91   | 103         | 24  | 79  | 75歳以上            | 3,527 | 1,367 | 2,160 |
| 27 | 113    | 65    | 48    | 92   | 105         | 31  | 74  | 85歳以上            | 1,481 | 470   | 1,011 |
| 28 | 116    | 60    | 56    | 93   | 70          | 9   | 61  | (再掲) 年齢3区分別割合(%) |       |       |       |
| 29 | 114    | 58    | 56    | 94   | 67          | 18  | 49  | 年齢区分             | 総数    | 男     | 女     |
| 30 | 143    | 79    | 64    | 95   | 52          | 4   | 48  | 15歳未満            | 10.82 | 11.64 | 10.04 |
| 31 | 139    | 66    | 73    | 96   | 31          | 6   | 25  | 15~64歳           | 51.52 | 53.81 | 49.38 |
| 32 | 171    | 95    | 76    | 97   | 29          | 5   | 24  | 65歳以上            | 37.66 | 34.55 | 40.58 |
| 33 | 142    | 68    | 74    | 98   | 22          | 2   | 20  | 75歳以上            | 19.99 | 16.03 | 23.70 |
| 34 | 167    | 95    | 72    | 99   | 10          | 3   | 7   | 85歳以上            | 8.40  | 5.51  | 11.09 |
| 35 | 167    | 89    | 78    | 100~ | 18          | 2   | 16  | 平均年齢             | 52.6  | 50.6  | 54.5  |
| 36 | 202    | 102   | 100   |      |             |     |     | 年齢中位数            | 56.5  | 54.0  | 58.7  |
| 37 | 186    | 93    | 93    |      |             |     |     |                  |       |       |       |
| 38 | 194    | 100   | 94    |      |             |     |     |                  |       |       |       |
| 39 | 198    | 92    | 106   |      |             |     |     |                  |       |       |       |
| 40 | 206    | 115   | 91    |      |             |     |     |                  |       |       |       |
| 41 | 216    | 103   | 113   |      |             |     |     |                  |       |       |       |
| 42 | 212    | 119   | 93    |      |             |     |     |                  |       |       |       |
| 43 | 234    | 115   | 119   |      |             |     |     |                  |       |       |       |
| 44 | 230    | 114   | 116   |      |             |     |     |                  |       |       |       |
| 45 | 181    | 92    | 89    |      |             |     |     |                  |       |       |       |
| 46 | 194    | 96    | 98    |      |             |     |     |                  |       |       |       |
| 47 | 214    | 109   | 105   |      |             |     |     |                  |       |       |       |
| 48 | 200    | 92    | 108   |      |             |     |     |                  |       |       |       |
| 49 | 218    | 118   | 100   |      |             |     |     |                  |       |       |       |
| 50 | 202    | 94    | 108   |      |             |     |     |                  |       |       |       |
| 51 | 209    | 108   | 101   |      |             |     |     |                  |       |       |       |
| 52 | 199    | 98    | 101   |      |             |     |     |                  |       |       |       |
| 53 | 217    | 107   | 110   |      |             |     |     |                  |       |       |       |
| 54 | 182    | 96    | 86    |      |             |     |     |                  |       |       |       |
| 55 | 208    | 89    | 119   |      |             |     |     |                  |       |       |       |
| 56 | 258    | 130   | 128   |      |             |     |     |                  |       |       |       |
| 57 | 225    | 120   | 105   |      |             |     |     |                  |       |       |       |
| 58 | 235    | 116   | 119   |      |             |     |     |                  |       |       |       |
| 59 | 207    | 96    | 111   |      |             |     |     |                  |       |       |       |
| 60 | 254    | 119   | 135   |      |             |     |     |                  |       |       |       |
| 61 | 281    | 134   | 147   |      |             |     |     |                  |       |       |       |
| 62 | 297    | 137   | 160   |      |             |     |     |                  |       |       |       |
| 63 | 272    | 123   | 149   |      |             |     |     |                  |       |       |       |
| 64 | 281    | 157   | 124   |      |             |     |     |                  |       |       |       |

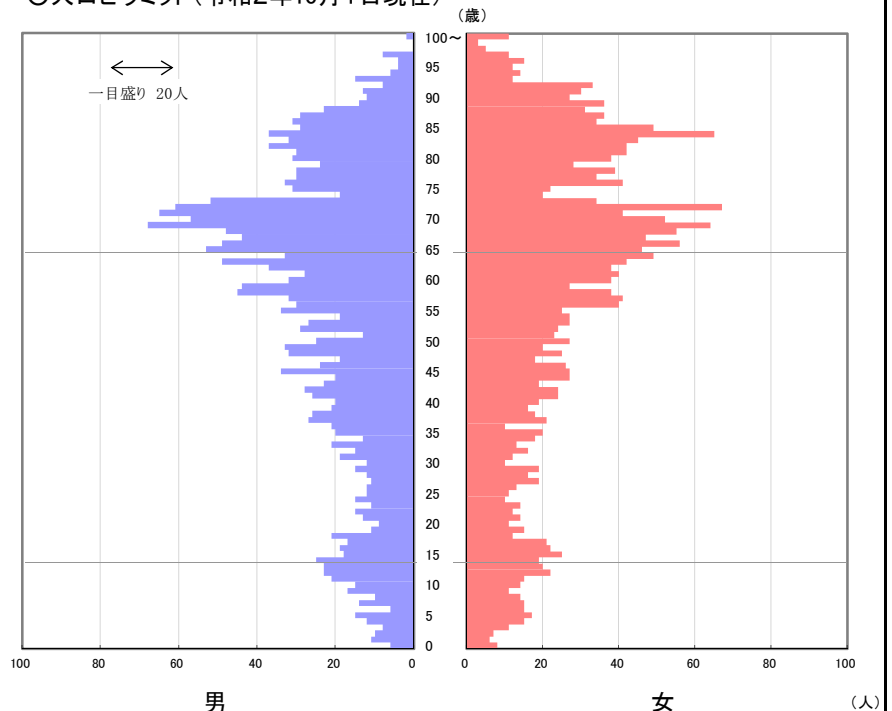
○人口ピラミッド(令和2年10月1日現在)



第7表 年齢（各歳）、男女別、年齢階級別人口、年齢3区分別人口・割合、平均年齢及び年齢中位数  
（各歳別人口ピラミッド、県、市町村）

| 区分 | 西川町   |       |       | 注)不詳補完値による |     |    |    | (単位:人)          |              |       |       |   |
|----|-------|-------|-------|------------|-----|----|----|-----------------|--------------|-------|-------|---|
|    | 年齢    | 総数    | 男     | 女          | 年齢  | 総数 | 男  | 女               | (再掲)年齢階級別(人) |       |       |   |
| 総数 | 4,956 | 2,387 | 2,569 |            |     |    |    |                 | 年齢階級         | 総数    | 男     | 女 |
| 0  | 14    | 6     | 8     | 65         | 99  | 53 | 46 | 0~4             | 94           | 47    | 47    |   |
| 1  | 17    | 11    | 6     | 66         | 105 | 49 | 56 | 5~9             | 134          | 62    | 72    |   |
| 2  | 17    | 10    | 7     | 67         | 91  | 44 | 47 | 10~14           | 197          | 107   | 90    |   |
| 3  | 19    | 8     | 11    | 68         | 103 | 48 | 55 | 15~19           | 181          | 86    | 95    |   |
| 4  | 27    | 12    | 15    | 69         | 132 | 68 | 64 | 20~24           | 124          | 63    | 61    |   |
| 5  | 32    | 15    | 17    | 70         | 109 | 57 | 52 | 25~29           | 140          | 62    | 78    |   |
| 6  | 21    | 6     | 15    | 71         | 106 | 65 | 41 | 30~34           | 149          | 80    | 69    |   |
| 7  | 29    | 14    | 15    | 72         | 128 | 61 | 67 | 35~39           | 200          | 115   | 85    |   |
| 8  | 24    | 10    | 14    | 73         | 86  | 52 | 34 | 40~44           | 230          | 117   | 113   |   |
| 9  | 28    | 17    | 11    | 74         | 39  | 19 | 20 | 45~49           | 258          | 142   | 116   |   |
| 10 | 29    | 15    | 14    | 75         | 53  | 31 | 22 | 50~54           | 241          | 113   | 128   |   |
| 11 | 36    | 21    | 15    | 76         | 74  | 33 | 41 | 55~59           | 356          | 185   | 171   |   |
| 12 | 45    | 23    | 22    | 77         | 64  | 30 | 34 | 60~64           | 386          | 179   | 207   |   |
| 13 | 43    | 23    | 20    | 78         | 69  | 30 | 39 | 65~69           | 530          | 262   | 268   |   |
| 14 | 44    | 25    | 19    | 79         | 52  | 24 | 28 | 70~74           | 468          | 254   | 214   |   |
| 15 | 43    | 18    | 25    | 80         | 69  | 31 | 38 | 75~79           | 312          | 148   | 164   |   |
| 16 | 41    | 19    | 22    | 81         | 72  | 30 | 42 | 80~84           | 399          | 167   | 232   |   |
| 17 | 38    | 17    | 21    | 82         | 79  | 37 | 42 | 85~89           | 312          | 126   | 186   |   |
| 18 | 33    | 21    | 12    | 83         | 77  | 32 | 45 | 90~94           | 170          | 54    | 116   |   |
| 19 | 26    | 11    | 15    | 84         | 102 | 37 | 65 | 95~99           | 62           | 16    | 46    |   |
| 20 | 20    | 9     | 11    | 85         | 78  | 29 | 49 | 100~            | 13           | 2     | 11    |   |
| 21 | 27    | 13    | 14    | 86         | 65  | 31 | 34 | (再掲)年齢3区分別人口(人) |              |       |       |   |
| 22 | 27    | 15    | 12    | 87         | 65  | 29 | 36 | 年齢区分            | 総数           | 男     | 女     |   |
| 23 | 25    | 11    | 14    | 88         | 54  | 23 | 31 | 15歳未満           | 425          | 216   | 209   |   |
| 24 | 25    | 15    | 10    | 89         | 50  | 14 | 36 | 15~64歳          | 2,265        | 1,142 | 1,123 |   |
| 25 | 23    | 12    | 11    | 90         | 39  | 12 | 27 | 65歳以上           | 2,266        | 1,029 | 1,237 |   |
| 26 | 25    | 12    | 13    | 91         | 43  | 13 | 30 | 75歳以上           | 1,268        | 513   | 755   |   |
| 27 | 30    | 11    | 19    | 92         | 41  | 8  | 33 | 85歳以上           | 557          | 198   | 359   |   |
| 28 | 28    | 12    | 16    | 93         | 27  | 15 | 12 | (再掲)年齢3区分別割合(%) |              |       |       |   |
| 29 | 34    | 15    | 19    | 94         | 20  | 6  | 14 | 年齢区分            | 総数           | 男     | 女     |   |
| 30 | 22    | 12    | 10    | 95         | 16  | 4  | 12 | 15歳未満           | 8.58         | 9.05  | 8.14  |   |
| 31 | 31    | 19    | 12    | 96         | 19  | 4  | 15 | 15~64歳          | 45.70        | 47.84 | 43.71 |   |
| 32 | 31    | 15    | 16    | 97         | 19  | 8  | 11 | 65歳以上           | 45.72        | 43.11 | 48.15 |   |
| 33 | 34    | 21    | 13    | 98         | 5   | -  | 5  | 75歳以上           | 25.59        | 21.49 | 29.39 |   |
| 34 | 31    | 13    | 18    | 99         | 3   | -  | 3  | 85歳以上           | 11.24        | 8.29  | 13.97 |   |
| 35 | 40    | 20    | 20    | 100~       | 13  | 2  | 11 | 平均年齢            | 57.0         | 55.3  | 58.5  |   |
| 36 | 31    | 21    | 10    |            |     |    |    | 年齢中位数           | 62.5         | 60.5  | 64.0  |   |
| 37 | 48    | 27    | 21    |            |     |    |    |                 |              |       |       |   |
| 38 | 44    | 26    | 18    |            |     |    |    |                 |              |       |       |   |
| 39 | 37    | 21    | 16    |            |     |    |    |                 |              |       |       |   |
| 40 | 39    | 20    | 19    |            |     |    |    |                 |              |       |       |   |
| 41 | 50    | 26    | 24    |            |     |    |    |                 |              |       |       |   |
| 42 | 52    | 28    | 24    |            |     |    |    |                 |              |       |       |   |
| 43 | 42    | 23    | 19    |            |     |    |    |                 |              |       |       |   |
| 44 | 47    | 20    | 27    |            |     |    |    |                 |              |       |       |   |
| 45 | 61    | 34    | 27    |            |     |    |    |                 |              |       |       |   |
| 46 | 50    | 24    | 26    |            |     |    |    |                 |              |       |       |   |
| 47 | 37    | 19    | 18    |            |     |    |    |                 |              |       |       |   |
| 48 | 57    | 32    | 25    |            |     |    |    |                 |              |       |       |   |
| 49 | 53    | 33    | 20    |            |     |    |    |                 |              |       |       |   |
| 50 | 52    | 25    | 27    |            |     |    |    |                 |              |       |       |   |
| 51 | 36    | 13    | 23    |            |     |    |    |                 |              |       |       |   |
| 52 | 53    | 29    | 24    |            |     |    |    |                 |              |       |       |   |
| 53 | 54    | 27    | 27    |            |     |    |    |                 |              |       |       |   |
| 54 | 46    | 19    | 27    |            |     |    |    |                 |              |       |       |   |
| 55 | 59    | 34    | 25    |            |     |    |    |                 |              |       |       |   |
| 56 | 70    | 30    | 40    |            |     |    |    |                 |              |       |       |   |
| 57 | 73    | 32    | 41    |            |     |    |    |                 |              |       |       |   |
| 58 | 83    | 45    | 38    |            |     |    |    |                 |              |       |       |   |
| 59 | 71    | 44    | 27    |            |     |    |    |                 |              |       |       |   |
| 60 | 70    | 32    | 38    |            |     |    |    |                 |              |       |       |   |
| 61 | 68    | 28    | 40    |            |     |    |    |                 |              |       |       |   |
| 62 | 75    | 37    | 38    |            |     |    |    |                 |              |       |       |   |
| 63 | 91    | 49    | 42    |            |     |    |    |                 |              |       |       |   |
| 64 | 82    | 33    | 49    |            |     |    |    |                 |              |       |       |   |

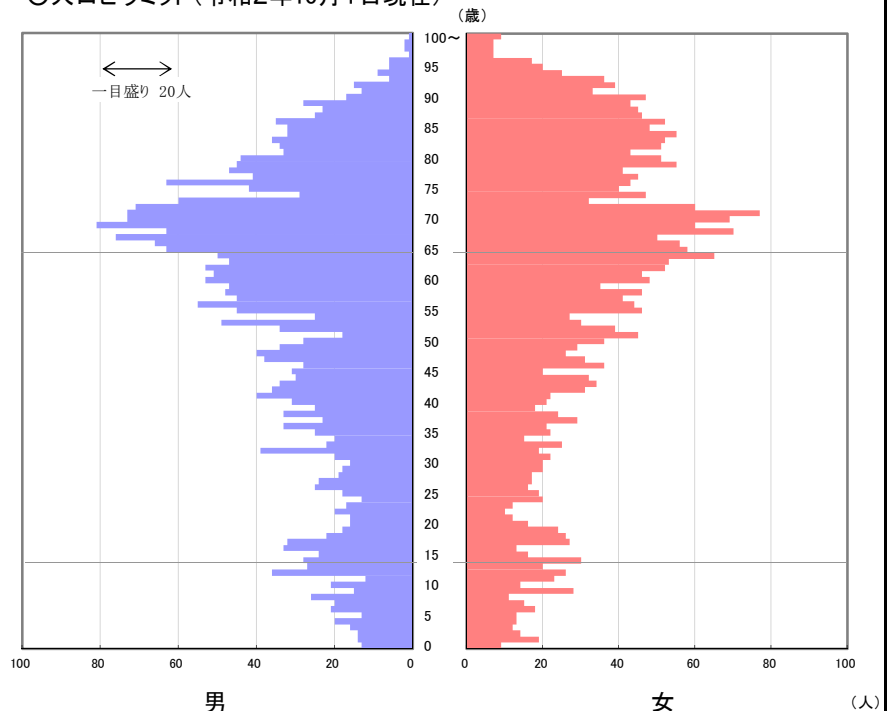
○人口ピラミッド(令和2年10月1日現在)



第7表 年齢（各歳）、男女別、年齢階級別人口、年齢3区分別人口・割合、平均年齢及び年齢中位数  
（各歳別人口ピラミッド、県、市町村）

| 区分 | 朝日町   |       |       | 注) 不詳補完値による |     |    |    | (再掲) 年齢階級別(人)    |       |       |       |   |
|----|-------|-------|-------|-------------|-----|----|----|------------------|-------|-------|-------|---|
|    | 年齢    | 総数    | 男     | 女           | 年齢  | 総数 | 男  | 女                | 年齢階級  | 総数    | 男     | 女 |
| 総数 | 6,366 | 3,150 | 3,216 |             |     |    |    |                  |       |       |       |   |
| 0  | 22    | 13    | 9     | 65          | 121 | 63 | 58 | 0~4              | 144   | 77    | 67    |   |
| 1  | 33    | 14    | 19    | 66          | 122 | 66 | 56 | 5~9              | 180   | 95    | 85    |   |
| 2  | 28    | 14    | 14    | 67          | 126 | 76 | 50 | 10~14            | 237   | 124   | 113   |   |
| 3  | 28    | 16    | 12    | 68          | 133 | 63 | 70 | 15~19            | 235   | 129   | 106   |   |
| 4  | 33    | 20    | 13    | 69          | 141 | 81 | 60 | 20~24            | 152   | 82    | 70    |   |
| 5  | 26    | 13    | 13    | 70          | 142 | 73 | 69 | 25~29            | 193   | 104   | 89    |   |
| 6  | 39    | 21    | 18    | 71          | 150 | 73 | 77 | 30~34            | 218   | 117   | 101   |   |
| 7  | 35    | 20    | 15    | 72          | 131 | 71 | 60 | 35~39            | 253   | 139   | 114   |   |
| 8  | 37    | 26    | 11    | 73          | 92  | 60 | 32 | 40~44            | 311   | 171   | 140   |   |
| 9  | 43    | 15    | 28    | 74          | 76  | 29 | 47 | 45~49            | 313   | 171   | 142   |   |
| 10 | 35    | 21    | 14    | 75          | 82  | 42 | 40 | 50~54            | 331   | 154   | 177   |   |
| 11 | 35    | 12    | 23    | 76          | 106 | 63 | 43 | 55~59            | 452   | 240   | 212   |   |
| 12 | 62    | 36    | 26    | 77          | 86  | 41 | 45 | 60~64            | 518   | 254   | 264   |   |
| 13 | 47    | 27    | 20    | 78          | 88  | 47 | 41 | 65~69            | 643   | 349   | 294   |   |
| 14 | 58    | 28    | 30    | 79          | 100 | 45 | 55 | 70~74            | 591   | 306   | 285   |   |
| 15 | 40    | 24    | 16    | 80          | 95  | 44 | 51 | 75~79            | 462   | 238   | 224   |   |
| 16 | 46    | 33    | 13    | 81          | 76  | 33 | 43 | 80~84            | 431   | 179   | 252   |   |
| 17 | 59    | 32    | 27    | 82          | 85  | 34 | 51 | 85~89            | 377   | 143   | 234   |   |
| 18 | 48    | 22    | 26    | 83          | 88  | 36 | 52 | 90~94            | 240   | 60    | 180   |   |
| 19 | 42    | 18    | 24    | 84          | 87  | 32 | 55 | 95~99            | 75    | 17    | 58    |   |
| 20 | 32    | 16    | 16    | 85          | 80  | 32 | 48 | 100~             | 10    | 1     | 9     |   |
| 21 | 28    | 16    | 12    | 86          | 87  | 35 | 52 | (再掲) 年齢3区分別人口(人) |       |       |       |   |
| 22 | 30    | 20    | 10    | 87          | 71  | 25 | 46 | 年齢区分             | 総数    | 男     | 女     |   |
| 23 | 29    | 17    | 12    | 88          | 68  | 23 | 45 | 15歳未満            | 561   | 296   | 265   |   |
| 24 | 33    | 13    | 20    | 89          | 71  | 28 | 43 | 15~64歳           | 2,976 | 1,561 | 1,415 |   |
| 25 | 37    | 18    | 19    | 90          | 64  | 17 | 47 | 65歳以上            | 2,829 | 1,293 | 1,536 |   |
| 26 | 41    | 25    | 16    | 91          | 46  | 13 | 33 | 75歳以上            | 1,595 | 638   | 957   |   |
| 27 | 41    | 24    | 17    | 92          | 54  | 15 | 39 | 85歳以上            | 702   | 221   | 481   |   |
| 28 | 36    | 19    | 17    | 93          | 42  | 6  | 36 | (再掲) 年齢3区分別割合(%) |       |       |       |   |
| 29 | 38    | 18    | 20    | 94          | 34  | 9  | 25 | 年齢区分             | 総数    | 男     | 女     |   |
| 30 | 36    | 16    | 20    | 95          | 26  | 6  | 20 | 15歳未満            | 8.81  | 9.40  | 8.24  |   |
| 31 | 42    | 20    | 22    | 96          | 23  | 6  | 17 | 15~64歳           | 46.75 | 49.56 | 44.00 |   |
| 32 | 58    | 39    | 19    | 97          | 8   | 1  | 7  | 65歳以上            | 44.44 | 41.05 | 47.76 |   |
| 33 | 47    | 22    | 25    | 98          | 9   | 2  | 7  | 75歳以上            | 25.05 | 20.25 | 29.76 |   |
| 34 | 35    | 20    | 15    | 99          | 9   | 2  | 7  | 85歳以上            | 11.03 | 7.02  | 14.96 |   |
| 35 | 47    | 25    | 22    | 100~        | 10  | 1  | 9  | 平均年齢             | 56.4  | 54.1  | 58.7  |   |
| 36 | 54    | 33    | 21    |             |     |    |    | 年齢中位数            | 61.6  | 59.4  | 63.9  |   |
| 37 | 52    | 23    | 29    |             |     |    |    |                  |       |       |       |   |
| 38 | 57    | 33    | 24    |             |     |    |    |                  |       |       |       |   |
| 39 | 43    | 25    | 18    |             |     |    |    |                  |       |       |       |   |
| 40 | 52    | 31    | 21    |             |     |    |    |                  |       |       |       |   |
| 41 | 62    | 40    | 22    |             |     |    |    |                  |       |       |       |   |
| 42 | 67    | 36    | 31    |             |     |    |    |                  |       |       |       |   |
| 43 | 68    | 34    | 34    |             |     |    |    |                  |       |       |       |   |
| 44 | 62    | 30    | 32    |             |     |    |    |                  |       |       |       |   |
| 45 | 51    | 31    | 20    |             |     |    |    |                  |       |       |       |   |
| 46 | 64    | 28    | 36    |             |     |    |    |                  |       |       |       |   |
| 47 | 69    | 38    | 31    |             |     |    |    |                  |       |       |       |   |
| 48 | 66    | 40    | 26    |             |     |    |    |                  |       |       |       |   |
| 49 | 63    | 34    | 29    |             |     |    |    |                  |       |       |       |   |
| 50 | 64    | 28    | 36    |             |     |    |    |                  |       |       |       |   |
| 51 | 63    | 18    | 45    |             |     |    |    |                  |       |       |       |   |
| 52 | 73    | 34    | 39    |             |     |    |    |                  |       |       |       |   |
| 53 | 79    | 49    | 30    |             |     |    |    |                  |       |       |       |   |
| 54 | 52    | 25    | 27    |             |     |    |    |                  |       |       |       |   |
| 55 | 91    | 45    | 46    |             |     |    |    |                  |       |       |       |   |
| 56 | 99    | 55    | 44    |             |     |    |    |                  |       |       |       |   |
| 57 | 86    | 45    | 41    |             |     |    |    |                  |       |       |       |   |
| 58 | 94    | 48    | 46    |             |     |    |    |                  |       |       |       |   |
| 59 | 82    | 47    | 35    |             |     |    |    |                  |       |       |       |   |
| 60 | 101   | 53    | 48    |             |     |    |    |                  |       |       |       |   |
| 61 | 97    | 51    | 46    |             |     |    |    |                  |       |       |       |   |
| 62 | 105   | 53    | 52    |             |     |    |    |                  |       |       |       |   |
| 63 | 100   | 47    | 53    |             |     |    |    |                  |       |       |       |   |
| 64 | 115   | 50    | 65    |             |     |    |    |                  |       |       |       |   |

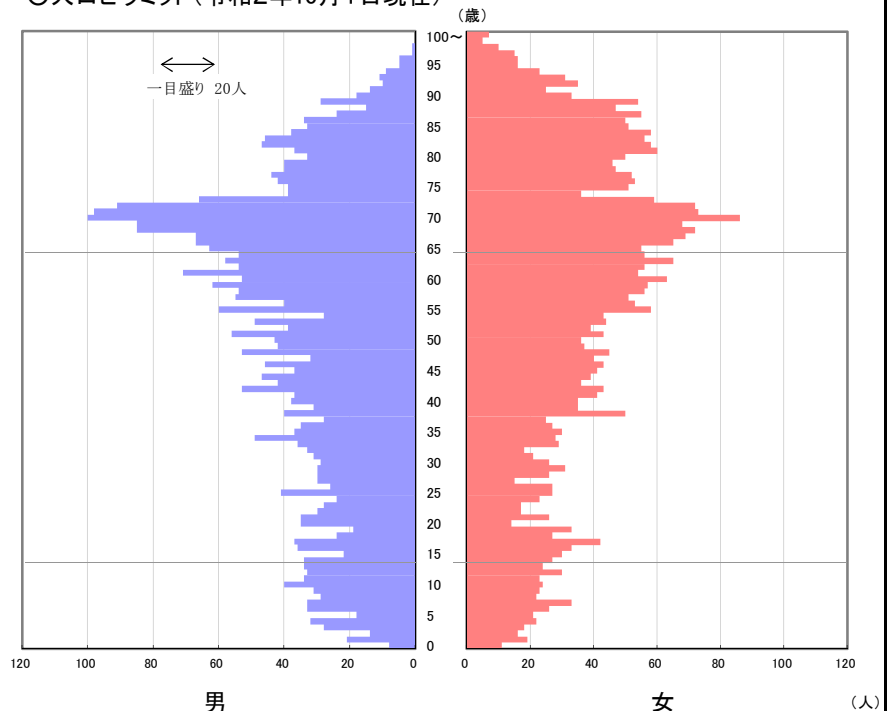
○人口ピラミッド(令和2年10月1日現在)



第7表 年齢（各歳）、男女別、年齢階級別人口、年齢3区分別人口・割合、平均年齢及び年齢中位数  
（各歳別人口ピラミッド、県、市町村）

| 区分 | 大江町   |       |       | 注) 不詳補完値による |     |     |    | (単位: 人)          |               |       |       |   |
|----|-------|-------|-------|-------------|-----|-----|----|------------------|---------------|-------|-------|---|
|    | 年齢    | 総数    | 男     | 女           | 年齢  | 総数  | 男  | 女                | (再掲) 年齢階級別(人) |       |       |   |
| 総数 | 7,646 | 3,797 | 3,849 |             |     |     |    |                  | 年齢階級          | 総数    | 男     | 女 |
| 0  | 19    | 8     | 11    | 65          | 118 | 63  | 55 | 0~4              | 189           | 103   | 86    |   |
| 1  | 40    | 21    | 19    | 66          | 132 | 67  | 65 | 5~9              | 269           | 144   | 125   |   |
| 2  | 30    | 14    | 16    | 67          | 136 | 67  | 69 | 10~14            | 303           | 175   | 128   |   |
| 3  | 46    | 28    | 18    | 68          | 157 | 85  | 72 | 15~19            | 303           | 138   | 165   |   |
| 4  | 54    | 32    | 22    | 69          | 153 | 85  | 68 | 20~24            | 249           | 152   | 97    |   |
| 5  | 39    | 18    | 21    | 70          | 186 | 100 | 86 | 25~29            | 283           | 157   | 126   |   |
| 6  | 59    | 33    | 26    | 71          | 171 | 98  | 73 | 30~34            | 300           | 178   | 122   |   |
| 7  | 66    | 33    | 33    | 72          | 163 | 91  | 72 | 35~39            | 338           | 171   | 167   |   |
| 8  | 51    | 29    | 22    | 73          | 125 | 66  | 59 | 40~44            | 411           | 217   | 194   |   |
| 9  | 54    | 31    | 23    | 74          | 75  | 39  | 36 | 45~49            | 416           | 210   | 206   |   |
| 10 | 64    | 40    | 24    | 75          | 90  | 39  | 51 | 50~54            | 420           | 215   | 205   |   |
| 11 | 57    | 34    | 23    | 76          | 95  | 42  | 53 | 55~59            | 546           | 271   | 275   |   |
| 12 | 63    | 33    | 30    | 77          | 96  | 44  | 52 | 60~64            | 584           | 290   | 294   |   |
| 13 | 58    | 34    | 24    | 78          | 87  | 40  | 47 | 65~69            | 696           | 367   | 329   |   |
| 14 | 61    | 34    | 27    | 79          | 86  | 40  | 46 | 70~74            | 720           | 394   | 326   |   |
| 15 | 52    | 22    | 30    | 80          | 83  | 33  | 50 | 75~79            | 454           | 205   | 249   |   |
| 16 | 69    | 36    | 33    | 81          | 97  | 37  | 60 | 80~84            | 483           | 201   | 282   |   |
| 17 | 79    | 37    | 42    | 82          | 105 | 47  | 58 | 85~89            | 392           | 135   | 257   |   |
| 18 | 51    | 24    | 27    | 83          | 102 | 46  | 56 | 90~94            | 209           | 62    | 147   |   |
| 19 | 52    | 19    | 33    | 84          | 96  | 38  | 58 | 95~99            | 74            | 12    | 62    |   |
| 20 | 49    | 35    | 14    | 85          | 84  | 33  | 51 | 100~             | 7             | -     | 7     |   |
| 21 | 61    | 35    | 26    | 86          | 84  | 34  | 50 | (再掲) 年齢3区分別人口(人) |               |       |       |   |
| 22 | 47    | 30    | 17    | 87          | 79  | 24  | 55 | 年齢区分             | 総数            | 男     | 女     |   |
| 23 | 45    | 28    | 17    | 88          | 62  | 15  | 47 | 15歳未満            | 761           | 422   | 339   |   |
| 24 | 47    | 24    | 23    | 89          | 83  | 29  | 54 | 15~64歳           | 3,850         | 1,999 | 1,851 |   |
| 25 | 68    | 41    | 27    | 90          | 51  | 18  | 33 | 65歳以上            | 3,035         | 1,376 | 1,659 |   |
| 26 | 53    | 26    | 27    | 91          | 39  | 14  | 25 | 75歳以上            | 1,619         | 615   | 1,004 |   |
| 27 | 45    | 30    | 15    | 92          | 45  | 10  | 35 | 85歳以上            | 682           | 209   | 473   |   |
| 28 | 56    | 30    | 26    | 93          | 42  | 11  | 31 | (再掲) 年齢3区分別割合(%) |               |       |       |   |
| 29 | 61    | 30    | 31    | 94          | 32  | 9   | 23 | 年齢区分             | 総数            | 男     | 女     |   |
| 30 | 55    | 29    | 26    | 95          | 21  | 5   | 16 | 15歳未満            | 9.95          | 11.11 | 8.81  |   |
| 31 | 52    | 31    | 21    | 96          | 21  | 5   | 16 | 15~64歳           | 50.35         | 52.65 | 48.09 |   |
| 32 | 51    | 33    | 18    | 97          | 16  | 1   | 15 | 65歳以上            | 39.69         | 36.24 | 43.10 |   |
| 33 | 65    | 36    | 29    | 98          | 11  | 1   | 10 | 75歳以上            | 21.17         | 16.20 | 26.08 |   |
| 34 | 77    | 49    | 28    | 99          | 5   | -   | 5  | 85歳以上            | 8.92          | 5.50  | 12.29 |   |
| 35 | 67    | 37    | 30    | 100~        | 7   | -   | 7  | 平均年齢             | 53.7          | 51.2  | 56.0  |   |
| 36 | 62    | 35    | 27    |             |     |     |    | 年齢中位数            | 58.2          | 55.6  | 60.5  |   |
| 37 | 53    | 28    | 25    |             |     |     |    |                  |               |       |       |   |
| 38 | 90    | 40    | 50    |             |     |     |    |                  |               |       |       |   |
| 39 | 66    | 31    | 35    |             |     |     |    |                  |               |       |       |   |
| 40 | 73    | 38    | 35    |             |     |     |    |                  |               |       |       |   |
| 41 | 78    | 37    | 41    |             |     |     |    |                  |               |       |       |   |
| 42 | 96    | 53    | 43    |             |     |     |    |                  |               |       |       |   |
| 43 | 78    | 42    | 36    |             |     |     |    |                  |               |       |       |   |
| 44 | 86    | 47    | 39    |             |     |     |    |                  |               |       |       |   |
| 45 | 78    | 37    | 41    |             |     |     |    |                  |               |       |       |   |
| 46 | 89    | 46    | 43    |             |     |     |    |                  |               |       |       |   |
| 47 | 72    | 32    | 40    |             |     |     |    |                  |               |       |       |   |
| 48 | 98    | 53    | 45    |             |     |     |    |                  |               |       |       |   |
| 49 | 79    | 42    | 37    |             |     |     |    |                  |               |       |       |   |
| 50 | 79    | 43    | 36    |             |     |     |    |                  |               |       |       |   |
| 51 | 99    | 56    | 43    |             |     |     |    |                  |               |       |       |   |
| 52 | 78    | 39    | 39    |             |     |     |    |                  |               |       |       |   |
| 53 | 93    | 49    | 44    |             |     |     |    |                  |               |       |       |   |
| 54 | 71    | 28    | 43    |             |     |     |    |                  |               |       |       |   |
| 55 | 118   | 60    | 58    |             |     |     |    |                  |               |       |       |   |
| 56 | 93    | 40    | 53    |             |     |     |    |                  |               |       |       |   |
| 57 | 106   | 55    | 51    |             |     |     |    |                  |               |       |       |   |
| 58 | 110   | 54    | 56    |             |     |     |    |                  |               |       |       |   |
| 59 | 119   | 62    | 57    |             |     |     |    |                  |               |       |       |   |
| 60 | 116   | 53    | 63    |             |     |     |    |                  |               |       |       |   |
| 61 | 125   | 71    | 54    |             |     |     |    |                  |               |       |       |   |
| 62 | 110   | 54    | 56    |             |     |     |    |                  |               |       |       |   |
| 63 | 123   | 58    | 65    |             |     |     |    |                  |               |       |       |   |
| 64 | 110   | 54    | 56    |             |     |     |    |                  |               |       |       |   |

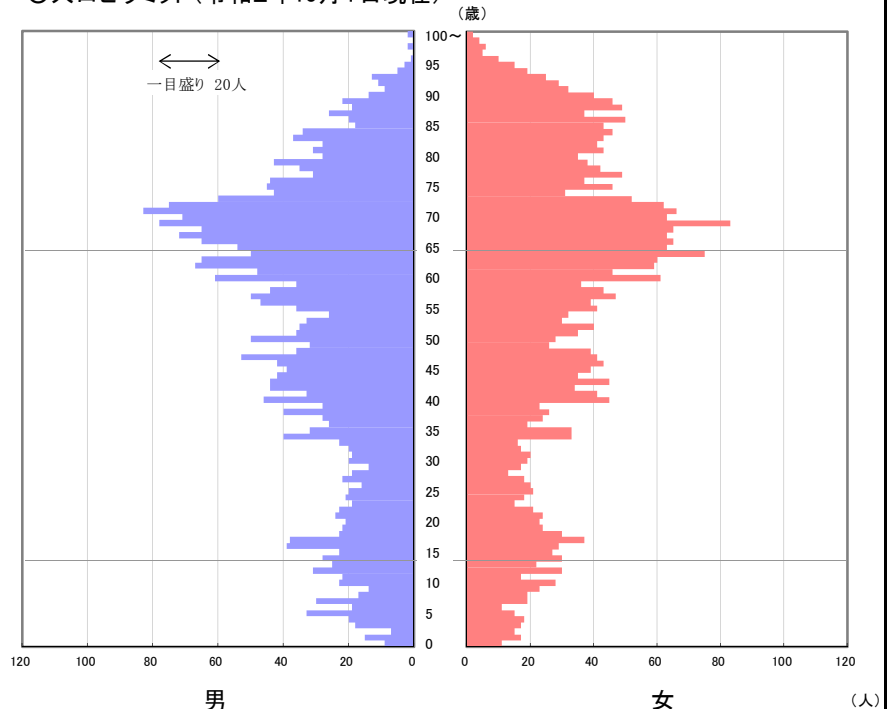
○人口ピラミッド(令和2年10月1日現在)



第7表 年齢（各歳）、男女別、年齢階級別人口、年齢3区分別人口・割合、平均年齢及び年齢中位数  
（各歳別人口ピラミッド、県、市町村）

| 区分 | 大石田町  |       |       | (注)不詳補完値による |     |    |    | (再掲)年齢階級別(人)    |       |       |       |   |
|----|-------|-------|-------|-------------|-----|----|----|-----------------|-------|-------|-------|---|
|    | 年齢    | 総数    | 男     | 女           | 年齢  | 総数 | 男  | 女               | 年齢階級  | 総数    | 男     | 女 |
| 総数 | 6,577 | 3,213 | 3,364 |             |     |    |    |                 |       |       |       |   |
| 0  | 20    | 9     | 11    | 65          | 117 | 54 | 63 | 0~4             | 147   | 69    | 78    |   |
| 1  | 32    | 15    | 17    | 66          | 130 | 65 | 65 | 5~9             | 200   | 113   | 87    |   |
| 2  | 22    | 7     | 15    | 67          | 135 | 72 | 63 | 10~14           | 256   | 129   | 127   |   |
| 3  | 35    | 18    | 17    | 68          | 130 | 65 | 65 | 15~19           | 292   | 145   | 147   |   |
| 4  | 38    | 20    | 18    | 69          | 161 | 78 | 83 | 20~24           | 209   | 108   | 101   |   |
| 5  | 48    | 33    | 15    | 70          | 134 | 71 | 63 | 25~29           | 180   | 91    | 89    |   |
| 6  | 30    | 19    | 11    | 71          | 149 | 83 | 66 | 30~34           | 227   | 122   | 105   |   |
| 7  | 49    | 30    | 19    | 72          | 137 | 75 | 62 | 35~39           | 279   | 154   | 125   |   |
| 8  | 36    | 17    | 19    | 73          | 112 | 60 | 52 | 40~44           | 409   | 209   | 200   |   |
| 9  | 37    | 14    | 23    | 74          | 74  | 43 | 31 | 45~49           | 390   | 202   | 188   |   |
| 10 | 51    | 23    | 28    | 75          | 91  | 45 | 46 | 50~54           | 345   | 180   | 165   |   |
| 11 | 39    | 22    | 17    | 76          | 81  | 44 | 37 | 55~59           | 419   | 213   | 206   |   |
| 12 | 61    | 31    | 30    | 77          | 80  | 31 | 49 | 60~64           | 592   | 291   | 301   |   |
| 13 | 47    | 25    | 22    | 78          | 77  | 35 | 42 | 65~69           | 673   | 334   | 339   |   |
| 14 | 58    | 28    | 30    | 79          | 81  | 43 | 38 | 70~74           | 606   | 332   | 274   |   |
| 15 | 50    | 23    | 27    | 80          | 63  | 28 | 35 | 75~79           | 410   | 198   | 212   |   |
| 16 | 68    | 39    | 29    | 81          | 74  | 31 | 43 | 80~84           | 366   | 158   | 208   |   |
| 17 | 75    | 38    | 37    | 82          | 69  | 28 | 41 | 85~89           | 330   | 105   | 225   |   |
| 18 | 53    | 23    | 30    | 83          | 80  | 37 | 43 | 90~94           | 197   | 52    | 145   |   |
| 19 | 46    | 22    | 24    | 84          | 80  | 34 | 46 | 95~99           | 46    | 6     | 40    |   |
| 20 | 44    | 21    | 23    | 85          | 61  | 18 | 43 | 100~            | 4     | 2     | 2     |   |
| 21 | 48    | 24    | 24    | 86          | 70  | 20 | 50 | (再掲)年齢3区分別人口(人) |       |       |       |   |
| 22 | 44    | 23    | 21    | 87          | 63  | 26 | 37 | 年齢区分            | 総数    | 男     | 女     |   |
| 23 | 34    | 19    | 15    | 88          | 68  | 19 | 49 | 15歳未満           | 603   | 311   | 292   |   |
| 24 | 39    | 21    | 18    | 89          | 68  | 22 | 46 | 15~64歳          | 3,342 | 1,715 | 1,627 |   |
| 25 | 41    | 20    | 21    | 90          | 54  | 14 | 40 | 65歳以上           | 2,632 | 1,187 | 1,445 |   |
| 26 | 36    | 16    | 20    | 91          | 41  | 9  | 32 | 75歳以上           | 1,353 | 521   | 832   |   |
| 27 | 40    | 22    | 18    | 92          | 40  | 11 | 29 | 85歳以上           | 577   | 165   | 412   |   |
| 28 | 32    | 19    | 13    | 93          | 38  | 13 | 25 | (再掲)年齢3区分別割合(%) |       |       |       |   |
| 29 | 31    | 14    | 17    | 94          | 24  | 5  | 19 | 年齢区分            | 総数    | 男     | 女     |   |
| 30 | 39    | 20    | 19    | 95          | 18  | 3  | 15 | 15歳未満           | 9.17  | 9.68  | 8.68  |   |
| 31 | 39    | 19    | 20    | 96          | 11  | 1  | 10 | 15~64歳          | 50.81 | 53.38 | 48.37 |   |
| 32 | 37    | 20    | 17    | 97          | 5   | -  | 5  | 65歳以上           | 40.02 | 36.94 | 42.95 |   |
| 33 | 39    | 23    | 16    | 98          | 8   | 2  | 6  | 75歳以上           | 20.57 | 16.22 | 24.73 |   |
| 34 | 73    | 40    | 33    | 99          | 4   | -  | 4  | 85歳以上           | 8.77  | 5.14  | 12.25 |   |
| 35 | 65    | 32    | 33    | 100~        | 4   | 2  | 2  | 平均年齢            | 54.1  | 52.3  | 55.9  |   |
| 36 | 45    | 26    | 19    |             |     |    |    | 年齢中位数           | 59.1  | 57.0  | 61.1  |   |
| 37 | 52    | 28    | 24    |             |     |    |    |                 |       |       |       |   |
| 38 | 66    | 40    | 26    |             |     |    |    |                 |       |       |       |   |
| 39 | 51    | 28    | 23    |             |     |    |    |                 |       |       |       |   |
| 40 | 91    | 46    | 45    |             |     |    |    |                 |       |       |       |   |
| 41 | 74    | 33    | 41    |             |     |    |    |                 |       |       |       |   |
| 42 | 78    | 44    | 34    |             |     |    |    |                 |       |       |       |   |
| 43 | 89    | 44    | 45    |             |     |    |    |                 |       |       |       |   |
| 44 | 77    | 42    | 35    |             |     |    |    |                 |       |       |       |   |
| 45 | 78    | 39    | 39    |             |     |    |    |                 |       |       |       |   |
| 46 | 85    | 42    | 43    |             |     |    |    |                 |       |       |       |   |
| 47 | 94    | 53    | 41    |             |     |    |    |                 |       |       |       |   |
| 48 | 75    | 36    | 39    |             |     |    |    |                 |       |       |       |   |
| 49 | 58    | 32    | 26    |             |     |    |    |                 |       |       |       |   |
| 50 | 78    | 50    | 28    |             |     |    |    |                 |       |       |       |   |
| 51 | 71    | 36    | 35    |             |     |    |    |                 |       |       |       |   |
| 52 | 75    | 35    | 40    |             |     |    |    |                 |       |       |       |   |
| 53 | 63    | 33    | 30    |             |     |    |    |                 |       |       |       |   |
| 54 | 58    | 26    | 32    |             |     |    |    |                 |       |       |       |   |
| 55 | 77    | 36    | 41    |             |     |    |    |                 |       |       |       |   |
| 56 | 86    | 47    | 39    |             |     |    |    |                 |       |       |       |   |
| 57 | 97    | 50    | 47    |             |     |    |    |                 |       |       |       |   |
| 58 | 87    | 44    | 43    |             |     |    |    |                 |       |       |       |   |
| 59 | 72    | 36    | 36    |             |     |    |    |                 |       |       |       |   |
| 60 | 122   | 61    | 61    |             |     |    |    |                 |       |       |       |   |
| 61 | 94    | 48    | 46    |             |     |    |    |                 |       |       |       |   |
| 62 | 126   | 67    | 59    |             |     |    |    |                 |       |       |       |   |
| 63 | 125   | 65    | 60    |             |     |    |    |                 |       |       |       |   |
| 64 | 125   | 50    | 75    |             |     |    |    |                 |       |       |       |   |

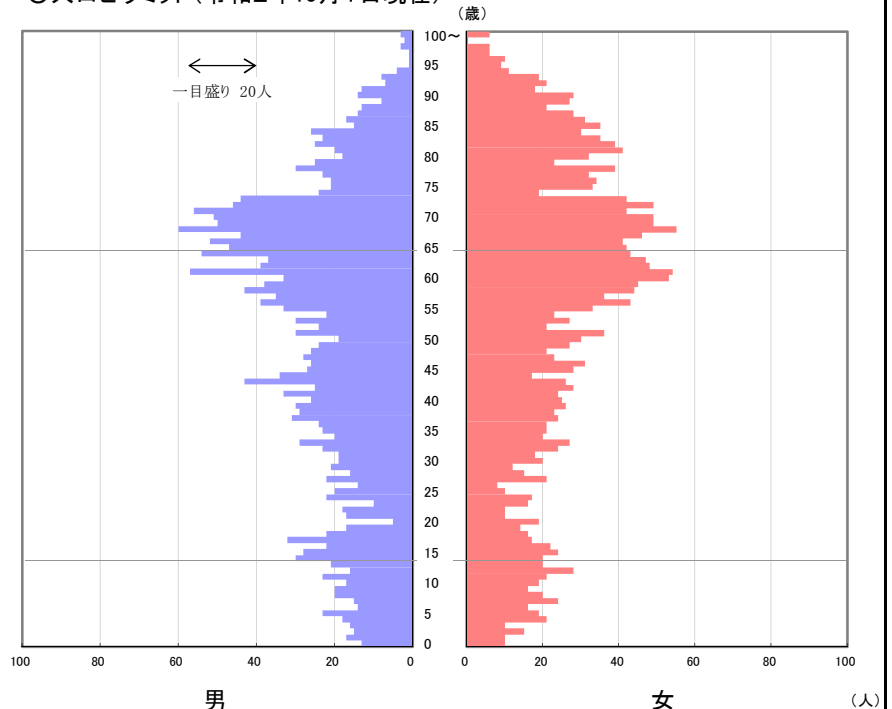
○人口ピラミッド(令和2年10月1日現在)



第7表 年齢（各歳）、男女別、年齢階級別人口、年齢3区分別人口・割合、平均年齢及び年齢中位数  
（各歳別人口ピラミッド、県、市町村）

| 区分 |       | 金山町   |       |      | 注)不詳補完値による |    |    | (単位:人)          |       |       |       |
|----|-------|-------|-------|------|------------|----|----|-----------------|-------|-------|-------|
| 年齢 | 総数    | 男     | 女     | 年齢   | 総数         | 男  | 女  | (再掲)年齢階級別(人)    |       |       |       |
| 総数 | 5,071 | 2,466 | 2,605 |      |            |    |    | 年齢階級            | 総数    | 男     | 女     |
| 0  | 23    | 13    | 10    | 65   | 89         | 47 | 42 | 0~4             | 145   | 79    | 66    |
| 1  | 27    | 17    | 10    | 66   | 93         | 52 | 41 | 5~9             | 187   | 92    | 95    |
| 2  | 30    | 15    | 15    | 67   | 90         | 44 | 46 | 10~14           | 215   | 107   | 108   |
| 3  | 26    | 16    | 10    | 68   | 115        | 60 | 55 | 15~19           | 214   | 121   | 93    |
| 4  | 39    | 18    | 21    | 69   | 99         | 50 | 49 | 20~24           | 144   | 72    | 72    |
| 5  | 42    | 23    | 19    | 70   | 100        | 51 | 49 | 25~29           | 159   | 93    | 66    |
| 6  | 30    | 14    | 16    | 71   | 98         | 56 | 42 | 30~34           | 219   | 110   | 109   |
| 7  | 39    | 15    | 24    | 72   | 95         | 46 | 49 | 35~39           | 252   | 137   | 115   |
| 8  | 40    | 20    | 20    | 73   | 86         | 44 | 42 | 40~44           | 281   | 161   | 120   |
| 9  | 36    | 20    | 16    | 74   | 43         | 24 | 19 | 45~49           | 261   | 131   | 130   |
| 10 | 36    | 17    | 19    | 75   | 54         | 21 | 33 | 50~54           | 262   | 125   | 137   |
| 11 | 44    | 23    | 21    | 76   | 55         | 21 | 34 | 55~59           | 389   | 188   | 201   |
| 12 | 44    | 16    | 28    | 77   | 55         | 23 | 32 | 60~64           | 465   | 220   | 245   |
| 13 | 41    | 21    | 20    | 78   | 69         | 30 | 39 | 65~69           | 486   | 253   | 233   |
| 14 | 50    | 30    | 20    | 79   | 48         | 25 | 23 | 70~74           | 422   | 221   | 201   |
| 15 | 52    | 28    | 24    | 80   | 50         | 18 | 32 | 75~79           | 281   | 120   | 161   |
| 16 | 44    | 22    | 22    | 81   | 61         | 20 | 41 | 80~84           | 289   | 112   | 177   |
| 17 | 49    | 32    | 17    | 82   | 64         | 25 | 39 | 85~89           | 209   | 67    | 142   |
| 18 | 38    | 22    | 16    | 83   | 58         | 23 | 35 | 90~94           | 143   | 46    | 97    |
| 19 | 31    | 17    | 14    | 84   | 56         | 26 | 30 | 95~99           | 39    | 8     | 31    |
| 20 | 24    | 5     | 19    | 85   | 50         | 15 | 35 | 100~            | 9     | 3     | 6     |
| 21 | 27    | 17    | 10    | 86   | 48         | 17 | 31 | (再掲)年齢3区分別人口(人) |       |       |       |
| 22 | 28    | 18    | 10    | 87   | 42         | 14 | 28 | 年齢区分            | 総数    | 男     | 女     |
| 23 | 26    | 10    | 16    | 88   | 34         | 13 | 21 | 15歳未満           | 547   | 278   | 269   |
| 24 | 39    | 22    | 17    | 89   | 35         | 8  | 27 | 15~64歳          | 2,646 | 1,358 | 1,288 |
| 25 | 30    | 20    | 10    | 90   | 42         | 14 | 28 | 65歳以上           | 1,878 | 830   | 1,048 |
| 26 | 22    | 14    | 8     | 91   | 31         | 13 | 18 | 75歳以上           | 970   | 356   | 614   |
| 27 | 43    | 22    | 21    | 92   | 28         | 7  | 21 | 85歳以上           | 400   | 124   | 276   |
| 28 | 31    | 16    | 15    | 93   | 27         | 8  | 19 | (再掲)年齢3区分別割合(%) |       |       |       |
| 29 | 33    | 21    | 12    | 94   | 15         | 4  | 11 | 年齢区分            | 総数    | 男     | 女     |
| 30 | 39    | 19    | 20    | 95   | 10         | 1  | 9  | 15歳未満           | 10.79 | 11.27 | 10.33 |
| 31 | 37    | 19    | 18    | 96   | 11         | 1  | 10 | 15~64歳          | 52.18 | 55.07 | 49.44 |
| 32 | 47    | 23    | 24    | 97   | 7          | 1  | 6  | 65歳以上           | 37.03 | 33.66 | 40.23 |
| 33 | 56    | 29    | 27    | 98   | 9          | 3  | 6  | 75歳以上           | 19.13 | 14.44 | 23.57 |
| 34 | 40    | 20    | 20    | 99   | 2          | 2  | -  | 85歳以上           | 7.89  | 5.03  | 10.60 |
| 35 | 44    | 23    | 21    | 100~ | 9          | 3  | 6  | 平均年齢            | 52.7  | 50.4  | 54.8  |
| 36 | 45    | 24    | 21    |      |            |    |    | 年齢中位数           | 57.7  | 55.2  | 59.8  |
| 37 | 55    | 31    | 24    |      |            |    |    |                 |       |       |       |
| 38 | 52    | 29    | 23    |      |            |    |    |                 |       |       |       |
| 39 | 56    | 30    | 26    |      |            |    |    |                 |       |       |       |
| 40 | 51    | 26    | 25    |      |            |    |    |                 |       |       |       |
| 41 | 57    | 33    | 24    |      |            |    |    |                 |       |       |       |
| 42 | 53    | 25    | 28    |      |            |    |    |                 |       |       |       |
| 43 | 69    | 43    | 26    |      |            |    |    |                 |       |       |       |
| 44 | 51    | 34    | 17    |      |            |    |    |                 |       |       |       |
| 45 | 55    | 27    | 28    |      |            |    |    |                 |       |       |       |
| 46 | 57    | 26    | 31    |      |            |    |    |                 |       |       |       |
| 47 | 51    | 28    | 23    |      |            |    |    |                 |       |       |       |
| 48 | 47    | 26    | 21    |      |            |    |    |                 |       |       |       |
| 49 | 51    | 24    | 27    |      |            |    |    |                 |       |       |       |
| 50 | 49    | 19    | 30    |      |            |    |    |                 |       |       |       |
| 51 | 66    | 30    | 36    |      |            |    |    |                 |       |       |       |
| 52 | 45    | 24    | 21    |      |            |    |    |                 |       |       |       |
| 53 | 57    | 30    | 27    |      |            |    |    |                 |       |       |       |
| 54 | 45    | 22    | 23    |      |            |    |    |                 |       |       |       |
| 55 | 66    | 33    | 33    |      |            |    |    |                 |       |       |       |
| 56 | 82    | 39    | 43    |      |            |    |    |                 |       |       |       |
| 57 | 71    | 35    | 36    |      |            |    |    |                 |       |       |       |
| 58 | 87    | 43    | 44    |      |            |    |    |                 |       |       |       |
| 59 | 83    | 38    | 45    |      |            |    |    |                 |       |       |       |
| 60 | 86    | 33    | 53    |      |            |    |    |                 |       |       |       |
| 61 | 111   | 57    | 54    |      |            |    |    |                 |       |       |       |
| 62 | 87    | 39    | 48    |      |            |    |    |                 |       |       |       |
| 63 | 84    | 37    | 47    |      |            |    |    |                 |       |       |       |
| 64 | 97    | 54    | 43    |      |            |    |    |                 |       |       |       |

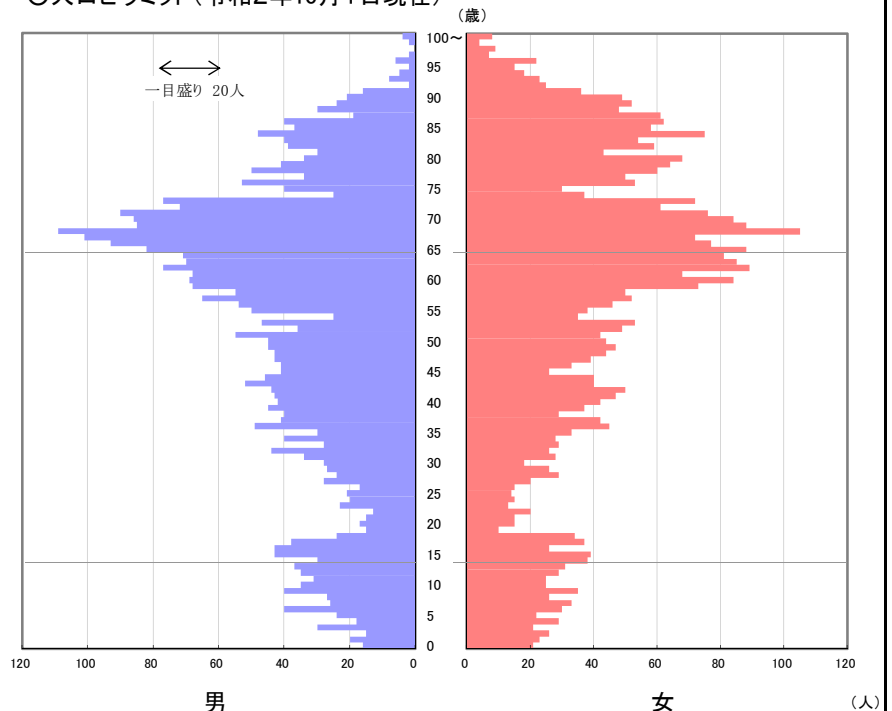
○人口ピラミッド(令和2年10月1日現在)



第7表 年齢（各歳）、男女別、年齢階級別人口、年齢3区分別人口・割合、平均年齢及び年齢中位数  
（各歳別人口ピラミッド、県、市町村）

| 区分 | 最上町   |       |       | 注) 不詳補完値による |     |     |     | (再掲) 年齢階級別(人)    |       |       |       |   |
|----|-------|-------|-------|-------------|-----|-----|-----|------------------|-------|-------|-------|---|
|    | 年齢    | 総数    | 男     | 女           | 年齢  | 総数  | 男   | 女                | 年齢階級  | 総数    | 男     | 女 |
| 総数 | 8,080 | 3,913 | 4,167 |             |     |     |     |                  |       |       |       |   |
| 0  | 37    | 16    | 21    | 65          | 170 | 82  | 88  | 0~4              | 219   | 99    | 120   |   |
| 1  | 43    | 20    | 23    | 66          | 170 | 93  | 77  | 5~9              | 303   | 157   | 146   |   |
| 2  | 41    | 15    | 26    | 67          | 173 | 101 | 72  | 10~14            | 316   | 168   | 148   |   |
| 3  | 51    | 30    | 21    | 68          | 214 | 109 | 105 | 15~19            | 309   | 163   | 146   |   |
| 4  | 47    | 18    | 29    | 69          | 173 | 85  | 88  | 20~24            | 166   | 88    | 78    |   |
| 5  | 46    | 24    | 22    | 70          | 170 | 86  | 84  | 25~29            | 221   | 117   | 104   |   |
| 6  | 70    | 40    | 30    | 71          | 166 | 90  | 76  | 30~34            | 303   | 174   | 129   |   |
| 7  | 59    | 26    | 33    | 72          | 133 | 72  | 61  | 35~39            | 391   | 205   | 186   |   |
| 8  | 53    | 27    | 26    | 73          | 149 | 77  | 72  | 40~44            | 446   | 227   | 219   |   |
| 9  | 75    | 40    | 35    | 74          | 62  | 25  | 37  | 45~49            | 402   | 213   | 189   |   |
| 10 | 60    | 35    | 25    | 75          | 70  | 40  | 30  | 50~54            | 431   | 208   | 223   |   |
| 11 | 56    | 31    | 25    | 76          | 106 | 53  | 53  | 55~59            | 551   | 292   | 259   |   |
| 12 | 64    | 35    | 29    | 77          | 84  | 34  | 50  | 60~64            | 762   | 355   | 407   |   |
| 13 | 68    | 37    | 31    | 78          | 110 | 50  | 60  | 65~69            | 900   | 470   | 430   |   |
| 14 | 68    | 30    | 38    | 79          | 105 | 41  | 64  | 70~74            | 680   | 350   | 330   |   |
| 15 | 82    | 43    | 39    | 80          | 102 | 34  | 68  | 75~79            | 475   | 218   | 257   |   |
| 16 | 69    | 43    | 26    | 81          | 73  | 30  | 43  | 80~84            | 490   | 191   | 299   |   |
| 17 | 75    | 38    | 37    | 82          | 98  | 39  | 59  | 85~89            | 431   | 150   | 281   |   |
| 18 | 58    | 24    | 34    | 83          | 94  | 40  | 54  | 90~94            | 203   | 52    | 151   |   |
| 19 | 25    | 15    | 10    | 84          | 123 | 48  | 75  | 95~99            | 69    | 12    | 57    |   |
| 20 | 32    | 17    | 15    | 85          | 95  | 37  | 58  | 100~             | 12    | 4     | 8     |   |
| 21 | 30    | 15    | 15    | 86          | 102 | 40  | 62  | (再掲) 年齢3区分別人口(人) |       |       |       |   |
| 22 | 33    | 13    | 20    | 87          | 80  | 19  | 61  | 年齢区分             | 総数    | 男     | 女     |   |
| 23 | 36    | 23    | 13    | 88          | 78  | 30  | 48  | 15歳未満            | 838   | 424   | 414   |   |
| 24 | 35    | 20    | 15    | 89          | 76  | 24  | 52  | 15~64歳           | 3,982 | 2,042 | 1,940 |   |
| 25 | 35    | 21    | 14    | 90          | 70  | 21  | 49  | 65歳以上            | 3,260 | 1,447 | 1,813 |   |
| 26 | 32    | 17    | 15    | 91          | 52  | 16  | 36  | 75歳以上            | 1,680 | 627   | 1,053 |   |
| 27 | 48    | 28    | 20    | 92          | 27  | 2   | 25  | 85歳以上            | 715   | 218   | 497   |   |
| 28 | 53    | 24    | 29    | 93          | 31  | 8   | 23  | (再掲) 年齢3区分別割合(%) |       |       |       |   |
| 29 | 53    | 27    | 26    | 94          | 23  | 5   | 18  | 年齢区分             | 総数    | 男     | 女     |   |
| 30 | 46    | 28    | 18    | 95          | 17  | 2   | 15  | 15歳未満            | 10.37 | 10.84 | 9.94  |   |
| 31 | 62    | 34    | 28    | 96          | 28  | 6   | 22  | 15~64歳           | 49.28 | 52.19 | 46.56 |   |
| 32 | 70    | 44    | 26    | 97          | 9   | 2   | 7   | 65歳以上            | 40.35 | 36.98 | 43.51 |   |
| 33 | 57    | 28    | 29    | 98          | 9   | -   | 9   | 75歳以上            | 20.79 | 16.02 | 25.27 |   |
| 34 | 68    | 40    | 28    | 99          | 6   | 2   | 4   | 85歳以上            | 8.85  | 5.57  | 11.93 |   |
| 35 | 63    | 30    | 33    | 100~        | 12  | 4   | 8   | 平均年齢             | 54.2  | 52.1  | 56.3  |   |
| 36 | 94    | 49    | 45    |             |     |     |     | 年齢中位数            | 59.9  | 57.5  | 61.8  |   |
| 37 | 83    | 41    | 42    |             |     |     |     |                  |       |       |       |   |
| 38 | 69    | 40    | 29    |             |     |     |     |                  |       |       |       |   |
| 39 | 82    | 45    | 37    |             |     |     |     |                  |       |       |       |   |
| 40 | 84    | 42    | 42    |             |     |     |     |                  |       |       |       |   |
| 41 | 90    | 43    | 47    |             |     |     |     |                  |       |       |       |   |
| 42 | 94    | 44    | 50    |             |     |     |     |                  |       |       |       |   |
| 43 | 92    | 52    | 40    |             |     |     |     |                  |       |       |       |   |
| 44 | 86    | 46    | 40    |             |     |     |     |                  |       |       |       |   |
| 45 | 67    | 41    | 26    |             |     |     |     |                  |       |       |       |   |
| 46 | 74    | 41    | 33    |             |     |     |     |                  |       |       |       |   |
| 47 | 82    | 43    | 39    |             |     |     |     |                  |       |       |       |   |
| 48 | 87    | 43    | 44    |             |     |     |     |                  |       |       |       |   |
| 49 | 92    | 45    | 47    |             |     |     |     |                  |       |       |       |   |
| 50 | 89    | 45    | 44    |             |     |     |     |                  |       |       |       |   |
| 51 | 97    | 55    | 42    |             |     |     |     |                  |       |       |       |   |
| 52 | 85    | 36    | 49    |             |     |     |     |                  |       |       |       |   |
| 53 | 100   | 47    | 53    |             |     |     |     |                  |       |       |       |   |
| 54 | 60    | 25    | 35    |             |     |     |     |                  |       |       |       |   |
| 55 | 88    | 50    | 38    |             |     |     |     |                  |       |       |       |   |
| 56 | 100   | 54    | 46    |             |     |     |     |                  |       |       |       |   |
| 57 | 117   | 65    | 52    |             |     |     |     |                  |       |       |       |   |
| 58 | 105   | 55    | 50    |             |     |     |     |                  |       |       |       |   |
| 59 | 141   | 68    | 73    |             |     |     |     |                  |       |       |       |   |
| 60 | 153   | 69    | 84    |             |     |     |     |                  |       |       |       |   |
| 61 | 136   | 68    | 68    |             |     |     |     |                  |       |       |       |   |
| 62 | 166   | 77    | 89    |             |     |     |     |                  |       |       |       |   |
| 63 | 155   | 70    | 85    |             |     |     |     |                  |       |       |       |   |
| 64 | 152   | 71    | 81    |             |     |     |     |                  |       |       |       |   |

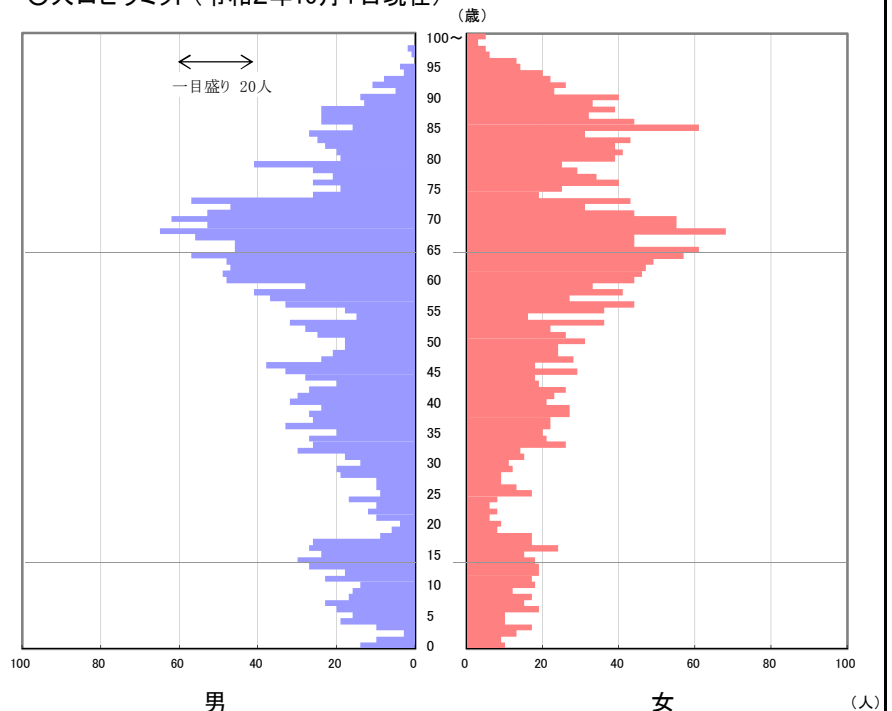
○人口ピラミッド(令和2年10月1日現在)



第7表 年齢（各歳）、男女別、年齢階級別人口、年齢3区分別人口・割合、平均年齢及び年齢中位数  
（各歳別人口ピラミッド、県、市町村）

| 区分 | 舟形町   |       |       | 注) 不詳補完値による |     |    |    | (再掲) 年齢階級別(人)    |       |       |       |   |
|----|-------|-------|-------|-------------|-----|----|----|------------------|-------|-------|-------|---|
|    | 年齢    | 総数    | 男     | 女           | 年齢  | 総数 | 男  | 女                | 年齢階級  | 総数    | 男     | 女 |
| 総数 | 5,007 | 2,420 | 2,587 |             |     |    |    |                  |       |       |       |   |
| 0  | 24    | 14    | 10    | 65          | 107 | 46 | 61 | 0~4              | 115   | 56    | 59    |   |
| 1  | 19    | 10    | 9     | 66          | 90  | 46 | 44 | 5~9              | 165   | 92    | 73    |   |
| 2  | 16    | 3     | 13    | 67          | 100 | 56 | 44 | 10~14            | 203   | 112   | 91    |   |
| 3  | 27    | 10    | 17    | 68          | 133 | 65 | 68 | 15~19            | 173   | 92    | 81    |   |
| 4  | 29    | 19    | 10    | 69          | 108 | 53 | 55 | 20~24            | 90    | 53    | 37    |   |
| 5  | 26    | 16    | 10    | 70          | 117 | 62 | 55 | 25~29            | 128   | 68    | 60    |   |
| 6  | 39    | 20    | 19    | 71          | 97  | 53 | 44 | 30~34            | 202   | 115   | 87    |   |
| 7  | 38    | 23    | 15    | 72          | 78  | 47 | 31 | 35~39            | 248   | 130   | 118   |   |
| 8  | 34    | 17    | 17    | 73          | 100 | 57 | 43 | 40~44            | 244   | 137   | 107   |   |
| 9  | 28    | 16    | 12    | 74          | 45  | 26 | 19 | 45~49            | 257   | 134   | 123   |   |
| 10 | 32    | 14    | 18    | 75          | 44  | 19 | 25 | 50~54            | 249   | 118   | 131   |   |
| 11 | 40    | 23    | 17    | 76          | 66  | 26 | 40 | 55~59            | 338   | 157   | 181   |   |
| 12 | 37    | 18    | 19    | 77          | 55  | 21 | 34 | 60~64            | 492   | 249   | 243   |   |
| 13 | 46    | 27    | 19    | 78          | 55  | 26 | 29 | 65~69            | 538   | 266   | 272   |   |
| 14 | 48    | 30    | 18    | 79          | 66  | 41 | 25 | 70~74            | 437   | 245   | 192   |   |
| 15 | 39    | 24    | 15    | 80          | 58  | 19 | 39 | 75~79            | 286   | 133   | 153   |   |
| 16 | 51    | 27    | 24    | 81          | 61  | 20 | 41 | 80~84            | 307   | 114   | 193   |   |
| 17 | 43    | 26    | 17    | 82          | 62  | 23 | 39 | 85~89            | 310   | 101   | 209   |   |
| 18 | 26    | 9     | 17    | 83          | 68  | 25 | 43 | 90~94            | 172   | 41    | 131   |   |
| 19 | 14    | 6     | 8     | 84          | 58  | 27 | 31 | 95~99            | 48    | 7     | 41    |   |
| 20 | 13    | 4     | 9     | 85          | 77  | 16 | 61 | 100~             | 5     | -     | 5     |   |
| 21 | 16    | 10    | 6     | 86          | 68  | 24 | 44 | (再掲) 年齢3区分別人口(人) |       |       |       |   |
| 22 | 20    | 12    | 8     | 87          | 56  | 24 | 32 | 年齢区分             | 総数    | 男     | 女     |   |
| 23 | 16    | 10    | 6     | 88          | 63  | 24 | 39 | 15歳未満            | 483   | 260   | 223   |   |
| 24 | 25    | 17    | 8     | 89          | 46  | 13 | 33 | 15~64歳           | 2,421 | 1,253 | 1,168 |   |
| 25 | 26    | 9     | 17    | 90          | 54  | 14 | 40 | 65歳以上            | 2,103 | 907   | 1,196 |   |
| 26 | 23    | 10    | 13    | 91          | 28  | 5  | 23 | 75歳以上            | 1,128 | 396   | 732   |   |
| 27 | 19    | 10    | 9     | 92          | 37  | 11 | 26 | 85歳以上            | 535   | 149   | 386   |   |
| 28 | 28    | 19    | 9     | 93          | 30  | 8  | 22 | (再掲) 年齢3区分別割合(%) |       |       |       |   |
| 29 | 32    | 20    | 12    | 94          | 23  | 3  | 20 | 年齢区分             | 総数    | 男     | 女     |   |
| 30 | 25    | 14    | 11    | 95          | 18  | 4  | 14 | 15歳未満            | 9.65  | 10.74 | 8.62  |   |
| 31 | 33    | 18    | 15    | 96          | 13  | -  | 13 | 15~64歳           | 48.35 | 51.78 | 45.15 |   |
| 32 | 44    | 30    | 14    | 97          | 7   | 1  | 6  | 65歳以上            | 42.00 | 37.48 | 46.23 |   |
| 33 | 52    | 26    | 26    | 98          | 7   | 2  | 5  | 75歳以上            | 22.53 | 16.36 | 28.30 |   |
| 34 | 48    | 27    | 21    | 99          | 3   | -  | 3  | 85歳以上            | 10.69 | 6.16  | 14.92 |   |
| 35 | 40    | 20    | 20    | 100~        | 5   | -  | 5  | 平均年齢             | 55.5  | 52.6  | 58.2  |   |
| 36 | 55    | 33    | 22    |             |     |    |    | 年齢中位数            | 61.0  | 58.4  | 63.2  |   |
| 37 | 48    | 26    | 22    |             |     |    |    |                  |       |       |       |   |
| 38 | 54    | 27    | 27    |             |     |    |    |                  |       |       |       |   |
| 39 | 51    | 24    | 27    |             |     |    |    |                  |       |       |       |   |
| 40 | 53    | 32    | 21    |             |     |    |    |                  |       |       |       |   |
| 41 | 53    | 30    | 23    |             |     |    |    |                  |       |       |       |   |
| 42 | 53    | 27    | 26    |             |     |    |    |                  |       |       |       |   |
| 43 | 39    | 20    | 19    |             |     |    |    |                  |       |       |       |   |
| 44 | 46    | 28    | 18    |             |     |    |    |                  |       |       |       |   |
| 45 | 62    | 33    | 29    |             |     |    |    |                  |       |       |       |   |
| 46 | 56    | 38    | 18    |             |     |    |    |                  |       |       |       |   |
| 47 | 52    | 24    | 28    |             |     |    |    |                  |       |       |       |   |
| 48 | 45    | 21    | 24    |             |     |    |    |                  |       |       |       |   |
| 49 | 42    | 18    | 24    |             |     |    |    |                  |       |       |       |   |
| 50 | 49    | 18    | 31    |             |     |    |    |                  |       |       |       |   |
| 51 | 51    | 25    | 26    |             |     |    |    |                  |       |       |       |   |
| 52 | 50    | 28    | 22    |             |     |    |    |                  |       |       |       |   |
| 53 | 68    | 32    | 36    |             |     |    |    |                  |       |       |       |   |
| 54 | 31    | 15    | 16    |             |     |    |    |                  |       |       |       |   |
| 55 | 54    | 18    | 36    |             |     |    |    |                  |       |       |       |   |
| 56 | 77    | 33    | 44    |             |     |    |    |                  |       |       |       |   |
| 57 | 64    | 37    | 27    |             |     |    |    |                  |       |       |       |   |
| 58 | 82    | 41    | 41    |             |     |    |    |                  |       |       |       |   |
| 59 | 61    | 28    | 33    |             |     |    |    |                  |       |       |       |   |
| 60 | 92    | 48    | 44    |             |     |    |    |                  |       |       |       |   |
| 61 | 95    | 49    | 46    |             |     |    |    |                  |       |       |       |   |
| 62 | 94    | 47    | 47    |             |     |    |    |                  |       |       |       |   |
| 63 | 97    | 48    | 49    |             |     |    |    |                  |       |       |       |   |
| 64 | 114   | 57    | 57    |             |     |    |    |                  |       |       |       |   |

○人口ピラミッド(令和2年10月1日現在)

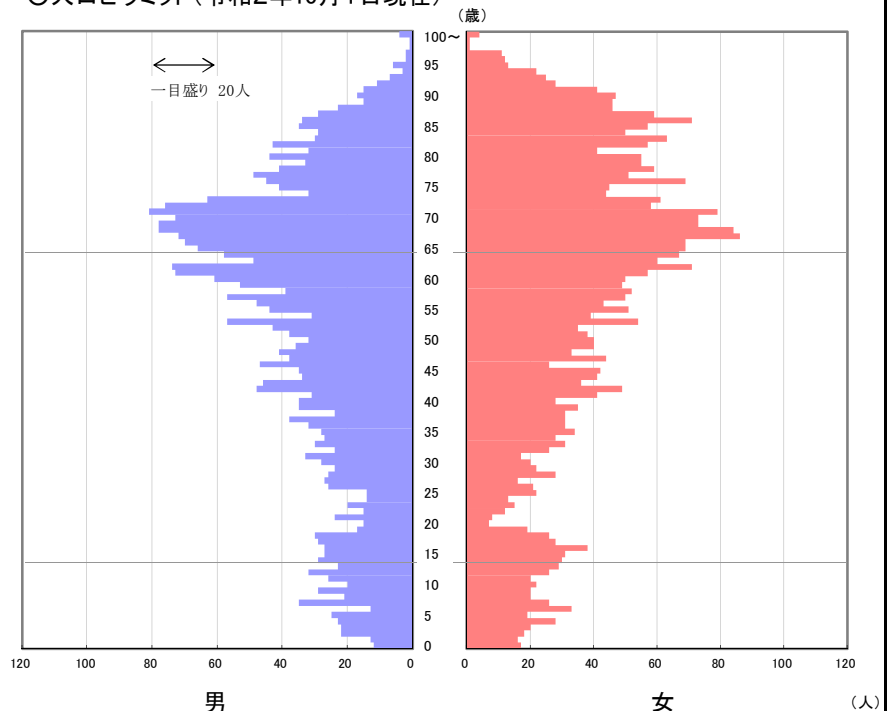




第7表 年齢（各歳）、男女別、年齢階級別人口、年齢3区分別人口・割合、平均年齢及び年齢中位数  
（各歳別人口ピラミッド、県、市町村）

| 区分 | 真室川町  |       |       | 注) 不詳補完値による |     |    |    | (単位: 人)          |               |       |       |   |
|----|-------|-------|-------|-------------|-----|----|----|------------------|---------------|-------|-------|---|
|    | 年齢    | 総数    | 男     | 女           | 年齢  | 総数 | 男  | 女                | (再掲) 年齢階級別(人) |       |       |   |
| 総数 | 7,203 | 3,408 | 3,795 |             |     |    |    |                  | 年齢階級          | 総数    | 男     | 女 |
| 0  | 29    | 12    | 17    | 65          | 135 | 66 | 69 | 0~4              | 191           | 92    | 99    |   |
| 1  | 29    | 13    | 16    | 66          | 139 | 70 | 69 | 5~9              | 241           | 123   | 118   |   |
| 2  | 40    | 22    | 18    | 67          | 158 | 72 | 86 | 10~14            | 257           | 130   | 127   |   |
| 3  | 42    | 22    | 20    | 68          | 162 | 78 | 84 | 15~19            | 272           | 130   | 142   |   |
| 4  | 51    | 23    | 28    | 69          | 151 | 78 | 73 | 20~24            | 143           | 88    | 55    |   |
| 5  | 44    | 25    | 19    | 70          | 146 | 73 | 73 | 25~29            | 226           | 117   | 109   |   |
| 6  | 46    | 13    | 33    | 71          | 160 | 81 | 79 | 30~34            | 264           | 142   | 122   |   |
| 7  | 61    | 35    | 26    | 72          | 134 | 76 | 58 | 35~39            | 319           | 157   | 162   |   |
| 8  | 41    | 21    | 20    | 73          | 124 | 63 | 61 | 40~44            | 389           | 194   | 195   |   |
| 9  | 49    | 29    | 20    | 74          | 76  | 32 | 44 | 45~49            | 382           | 197   | 185   |   |
| 10 | 42    | 20    | 22    | 75          | 86  | 41 | 45 | 50~54            | 407           | 201   | 206   |   |
| 11 | 46    | 26    | 20    | 76          | 114 | 45 | 69 | 55~59            | 486           | 241   | 245   |   |
| 12 | 58    | 32    | 26    | 77          | 100 | 49 | 51 | 60~64            | 620           | 315   | 305   |   |
| 13 | 52    | 23    | 29    | 78          | 100 | 41 | 59 | 65~69            | 745           | 364   | 381   |   |
| 14 | 59    | 29    | 30    | 79          | 88  | 33 | 55 | 70~74            | 640           | 325   | 315   |   |
| 15 | 58    | 27    | 31    | 80          | 99  | 44 | 55 | 75~79            | 488           | 209   | 279   |   |
| 16 | 65    | 27    | 38    | 81          | 73  | 32 | 41 | 80~84            | 444           | 178   | 266   |   |
| 17 | 57    | 29    | 28    | 82          | 100 | 43 | 57 | 85~89            | 415           | 136   | 279   |   |
| 18 | 56    | 30    | 26    | 83          | 93  | 30 | 63 | 90~94            | 216           | 53    | 163   |   |
| 19 | 36    | 17    | 19    | 84          | 79  | 29 | 50 | 95~99            | 50            | 12    | 38    |   |
| 20 | 22    | 15    | 7     | 85          | 92  | 35 | 57 | 100~             | 8             | 4     | 4     |   |
| 21 | 32    | 24    | 8     | 86          | 105 | 34 | 71 | (再掲) 年齢3区分別人口(人) |               |       |       |   |
| 22 | 27    | 15    | 12    | 87          | 88  | 29 | 59 | 年齢区分             | 総数            | 男     | 女     |   |
| 23 | 35    | 20    | 15    | 88          | 69  | 23 | 46 | 15歳未満            | 689           | 345   | 344   |   |
| 24 | 27    | 14    | 13    | 89          | 61  | 15 | 46 | 15~64歳           | 3,508         | 1,782 | 1,726 |   |
| 25 | 36    | 14    | 22    | 90          | 64  | 17 | 47 | 65歳以上            | 3,006         | 1,281 | 1,725 |   |
| 26 | 47    | 26    | 21    | 91          | 56  | 15 | 41 | 75歳以上            | 1,621         | 592   | 1,029 |   |
| 27 | 43    | 27    | 16    | 92          | 39  | 11 | 28 | 85歳以上            | 689           | 205   | 484   |   |
| 28 | 54    | 26    | 28    | 93          | 32  | 7  | 25 | (再掲) 年齢3区分別割合(%) |               |       |       |   |
| 29 | 46    | 24    | 22    | 94          | 25  | 3  | 22 | 年齢区分             | 総数            | 男     | 女     |   |
| 30 | 48    | 28    | 20    | 95          | 19  | 6  | 13 | 15歳未満            | 9.57          | 10.12 | 9.06  |   |
| 31 | 50    | 33    | 17    | 96          | 14  | 2  | 12 | 15~64歳           | 48.70         | 52.29 | 45.48 |   |
| 32 | 50    | 24    | 26    | 97          | 13  | 2  | 11 | 65歳以上            | 41.73         | 37.59 | 45.45 |   |
| 33 | 61    | 30    | 31    | 98          | 2   | 1  | 1  | 75歳以上            | 22.50         | 17.37 | 27.11 |   |
| 34 | 55    | 27    | 28    | 99          | 2   | 1  | 1  | 85歳以上            | 9.57          | 6.02  | 12.75 |   |
| 35 | 62    | 28    | 34    | 100~        | 8   | 4  | 4  | 平均年齢             | 55.0          | 52.7  | 57.0  |   |
| 36 | 63    | 32    | 31    |             |     |    |    | 年齢中位数            | 60.2          | 57.7  | 62.4  |   |
| 37 | 69    | 38    | 31    |             |     |    |    |                  |               |       |       |   |
| 38 | 55    | 24    | 31    |             |     |    |    |                  |               |       |       |   |
| 39 | 70    | 35    | 35    |             |     |    |    |                  |               |       |       |   |
| 40 | 63    | 35    | 28    |             |     |    |    |                  |               |       |       |   |
| 41 | 72    | 31    | 41    |             |     |    |    |                  |               |       |       |   |
| 42 | 97    | 48    | 49    |             |     |    |    |                  |               |       |       |   |
| 43 | 82    | 46    | 36    |             |     |    |    |                  |               |       |       |   |
| 44 | 75    | 34    | 41    |             |     |    |    |                  |               |       |       |   |
| 45 | 77    | 35    | 42    |             |     |    |    |                  |               |       |       |   |
| 46 | 73    | 47    | 26    |             |     |    |    |                  |               |       |       |   |
| 47 | 82    | 38    | 44    |             |     |    |    |                  |               |       |       |   |
| 48 | 74    | 41    | 33    |             |     |    |    |                  |               |       |       |   |
| 49 | 76    | 36    | 40    |             |     |    |    |                  |               |       |       |   |
| 50 | 72    | 32    | 40    |             |     |    |    |                  |               |       |       |   |
| 51 | 76    | 38    | 38    |             |     |    |    |                  |               |       |       |   |
| 52 | 78    | 43    | 35    |             |     |    |    |                  |               |       |       |   |
| 53 | 111   | 57    | 54    |             |     |    |    |                  |               |       |       |   |
| 54 | 70    | 31    | 39    |             |     |    |    |                  |               |       |       |   |
| 55 | 95    | 44    | 51    |             |     |    |    |                  |               |       |       |   |
| 56 | 91    | 48    | 43    |             |     |    |    |                  |               |       |       |   |
| 57 | 107   | 57    | 50    |             |     |    |    |                  |               |       |       |   |
| 58 | 91    | 39    | 52    |             |     |    |    |                  |               |       |       |   |
| 59 | 102   | 53    | 49    |             |     |    |    |                  |               |       |       |   |
| 60 | 111   | 61    | 50    |             |     |    |    |                  |               |       |       |   |
| 61 | 130   | 73    | 57    |             |     |    |    |                  |               |       |       |   |
| 62 | 145   | 74    | 71    |             |     |    |    |                  |               |       |       |   |
| 63 | 109   | 49    | 60    |             |     |    |    |                  |               |       |       |   |
| 64 | 125   | 58    | 67    |             |     |    |    |                  |               |       |       |   |

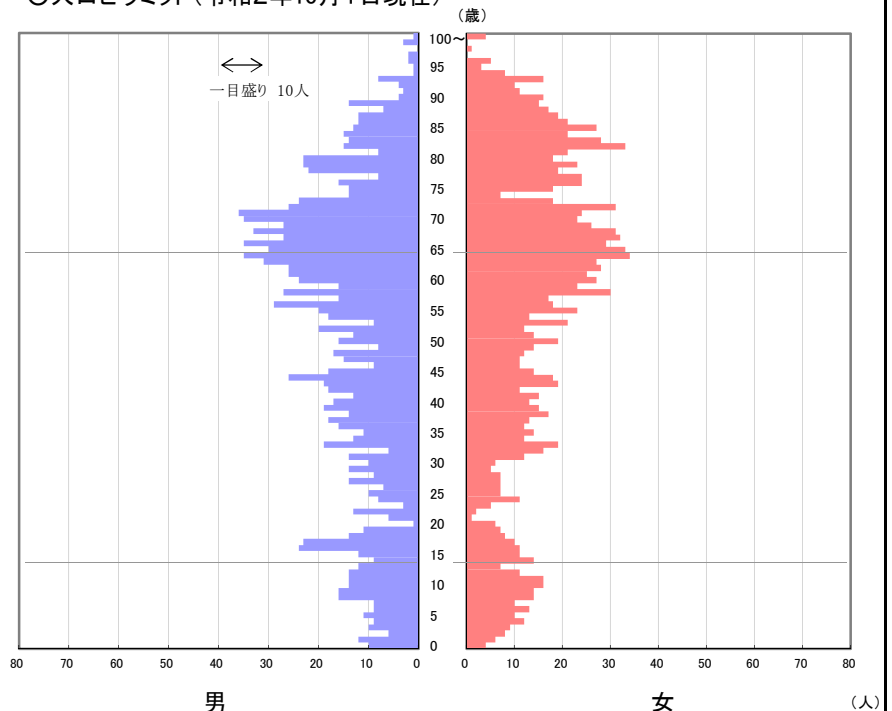
○人口ピラミッド(令和2年10月1日現在)



第7表 年齢（各歳）、男女別、年齢階級別人口、年齢3区分別人口・割合、平均年齢及び年齢中位数  
（各歳別人口ピラミッド、県、市町村）

| 区分 |       | 大蔵村   |       |      | 注) 不詳補完値による |    |    | (単位: 人)          |       |       |       |
|----|-------|-------|-------|------|-------------|----|----|------------------|-------|-------|-------|
| 年齢 | 総数    | 男     | 女     | 年齢   | 総数          | 男  | 女  | (再掲) 年齢階級別(人)    |       |       |       |
| 総数 | 3,028 | 1,498 | 1,530 | 年齢   | 総数          | 男  | 女  | 年齢階級             | 総数    | 男     | 女     |
| 0  | 14    | 10    | 4     | 65   | 63          | 30 | 33 | 0~4              | 86    | 47    | 39    |
| 1  | 18    | 12    | 6     | 66   | 64          | 35 | 29 | 5~9              | 122   | 61    | 61    |
| 2  | 14    | 6     | 8     | 67   | 59          | 27 | 32 | 10~14            | 127   | 63    | 64    |
| 3  | 19    | 10    | 9     | 68   | 64          | 33 | 31 | 15~19            | 131   | 84    | 47    |
| 4  | 21    | 9     | 12    | 69   | 53          | 27 | 26 | 20~24            | 56    | 31    | 25    |
| 5  | 21    | 11    | 10    | 70   | 58          | 35 | 23 | 25~29            | 87    | 54    | 33    |
| 6  | 22    | 9     | 13    | 71   | 60          | 36 | 24 | 30~34            | 127   | 62    | 65    |
| 7  | 19    | 9     | 10    | 72   | 57          | 26 | 31 | 35~39            | 149   | 78    | 71    |
| 8  | 30    | 16    | 14    | 73   | 42          | 24 | 18 | 40~44            | 169   | 93    | 76    |
| 9  | 30    | 16    | 14    | 74   | 21          | 14 | 7  | 45~49            | 129   | 67    | 62    |
| 10 | 30    | 14    | 16    | 75   | 32          | 14 | 18 | 50~54            | 155   | 76    | 79    |
| 11 | 30    | 14    | 16    | 76   | 40          | 16 | 24 | 55~59            | 219   | 108   | 111   |
| 12 | 25    | 14    | 11    | 77   | 32          | 8  | 24 | 60~64            | 283   | 142   | 141   |
| 13 | 19    | 12    | 7     | 78   | 41          | 22 | 19 | 65~69            | 303   | 152   | 151   |
| 14 | 23    | 9     | 14    | 79   | 46          | 23 | 23 | 70~74            | 238   | 135   | 103   |
| 15 | 23    | 12    | 11    | 80   | 41          | 23 | 18 | 75~79            | 191   | 83    | 108   |
| 16 | 35    | 24    | 11    | 81   | 29          | 8  | 21 | 80~84            | 196   | 75    | 121   |
| 17 | 33    | 23    | 10    | 82   | 48          | 15 | 33 | 85~89            | 157   | 58    | 99    |
| 18 | 22    | 14    | 8     | 83   | 42          | 14 | 28 | 90~94            | 81    | 20    | 61    |
| 19 | 18    | 11    | 7     | 84   | 36          | 15 | 21 | 95~99            | 17    | 8     | 9     |
| 20 | 7     | 1     | 6     | 85   | 40          | 13 | 27 | 100~             | 5     | 1     | 4     |
| 21 | 7     | 6     | 1     | 86   | 33          | 12 | 21 | (再掲) 年齢3区分別人口(人) |       |       |       |
| 22 | 15    | 13    | 2     | 87   | 31          | 12 | 19 | 年齢区分             | 総数    | 男     | 女     |
| 23 | 8     | 3     | 5     | 88   | 24          | 7  | 17 | 15歳未満            | 335   | 171   | 164   |
| 24 | 19    | 8     | 11    | 89   | 29          | 14 | 15 | 15~64歳           | 1,505 | 795   | 710   |
| 25 | 17    | 10    | 7     | 90   | 20          | 4  | 16 | 65歳以上            | 1,188 | 532   | 656   |
| 26 | 14    | 7     | 7     | 91   | 14          | 3  | 11 | 75歳以上            | 647   | 245   | 402   |
| 27 | 21    | 14    | 7     | 92   | 14          | 4  | 10 | 85歳以上            | 260   | 87    | 173   |
| 28 | 16    | 9     | 7     | 93   | 24          | 8  | 16 | (再掲) 年齢3区分別割合(%) |       |       |       |
| 29 | 19    | 14    | 5     | 94   | 9           | 1  | 8  | 年齢区分             | 総数    | 男     | 女     |
| 30 | 16    | 10    | 6     | 95   | 4           | 1  | 3  | 15歳未満            | 11.06 | 11.42 | 10.72 |
| 31 | 26    | 14    | 12    | 96   | 7           | 2  | 5  | 15~64歳           | 49.70 | 53.07 | 46.41 |
| 32 | 22    | 6     | 16    | 97   | 2           | 2  | -  | 65歳以上            | 39.23 | 35.51 | 42.88 |
| 33 | 38    | 19    | 19    | 98   | 1           | -  | 1  | 75歳以上            | 21.37 | 16.36 | 26.27 |
| 34 | 25    | 13    | 12    | 99   | 3           | 3  | -  | 85歳以上            | 8.59  | 5.81  | 11.31 |
| 35 | 25    | 11    | 14    | 100~ | 5           | 1  | 4  | 平均年齢             | 53.6  | 51.2  | 55.9  |
| 36 | 28    | 16    | 12    |      |             |    |    | 年齢中位数            | 58.9  | 56.4  | 61.2  |
| 37 | 31    | 18    | 13    |      |             |    |    |                  |       |       |       |
| 38 | 31    | 14    | 17    |      |             |    |    |                  |       |       |       |
| 39 | 34    | 19    | 15    |      |             |    |    |                  |       |       |       |
| 40 | 30    | 17    | 13    |      |             |    |    |                  |       |       |       |
| 41 | 28    | 13    | 15    |      |             |    |    |                  |       |       |       |
| 42 | 29    | 18    | 11    |      |             |    |    |                  |       |       |       |
| 43 | 38    | 19    | 19    |      |             |    |    |                  |       |       |       |
| 44 | 44    | 26    | 18    |      |             |    |    |                  |       |       |       |
| 45 | 32    | 18    | 14    |      |             |    |    |                  |       |       |       |
| 46 | 20    | 9     | 11    |      |             |    |    |                  |       |       |       |
| 47 | 26    | 15    | 11    |      |             |    |    |                  |       |       |       |
| 48 | 29    | 17    | 12    |      |             |    |    |                  |       |       |       |
| 49 | 22    | 8     | 14    |      |             |    |    |                  |       |       |       |
| 50 | 35    | 16    | 19    |      |             |    |    |                  |       |       |       |
| 51 | 27    | 13    | 14    |      |             |    |    |                  |       |       |       |
| 52 | 32    | 20    | 12    |      |             |    |    |                  |       |       |       |
| 53 | 30    | 9     | 21    |      |             |    |    |                  |       |       |       |
| 54 | 31    | 18    | 13    |      |             |    |    |                  |       |       |       |
| 55 | 43    | 20    | 23    |      |             |    |    |                  |       |       |       |
| 56 | 47    | 29    | 18    |      |             |    |    |                  |       |       |       |
| 57 | 33    | 16    | 17    |      |             |    |    |                  |       |       |       |
| 58 | 57    | 27    | 30    |      |             |    |    |                  |       |       |       |
| 59 | 39    | 16    | 23    |      |             |    |    |                  |       |       |       |
| 60 | 51    | 24    | 27    |      |             |    |    |                  |       |       |       |
| 61 | 51    | 26    | 25    |      |             |    |    |                  |       |       |       |
| 62 | 54    | 26    | 28    |      |             |    |    |                  |       |       |       |
| 63 | 58    | 31    | 27    |      |             |    |    |                  |       |       |       |
| 64 | 69    | 35    | 34    |      |             |    |    |                  |       |       |       |

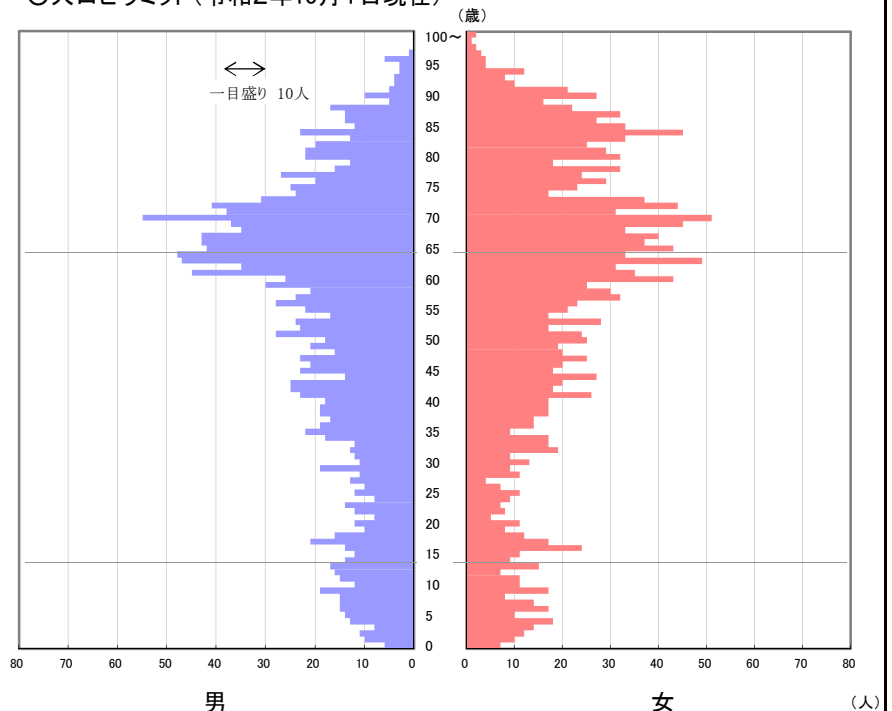
○人口ピラミッド(令和2年10月1日現在)



第7表 年齢（各歳）、男女別、年齢階級別人口、年齢3区分別人口・割合、平均年齢及び年齢中位数  
（各歳別人口ピラミッド、県、市町村）

| 区分 | 鮭川村   |       |       | (注)不詳補完値による |     |    |    | (再掲)年齢階級別(人)    |       |       |       |   |
|----|-------|-------|-------|-------------|-----|----|----|-----------------|-------|-------|-------|---|
|    | 年齢    | 総数    | 男     | 女           | 年齢  | 総数 | 男  | 女               | 年齢階級  | 総数    | 男     | 女 |
| 総数 | 3,902 | 1,887 | 2,015 |             |     |    |    |                 |       |       |       |   |
| 0  | 13    | 6     | 7     | 65          | 85  | 42 | 43 | 0~4             | 109   | 48    | 61    |   |
| 1  | 20    | 10    | 10    | 66          | 80  | 43 | 37 | 5~9             | 144   | 78    | 66    |   |
| 2  | 23    | 11    | 12    | 67          | 83  | 43 | 40 | 10~14           | 127   | 74    | 53    |   |
| 3  | 22    | 8     | 14    | 68          | 68  | 35 | 33 | 15~19           | 145   | 73    | 72    |   |
| 4  | 31    | 13    | 18    | 69          | 82  | 37 | 45 | 20~24           | 94    | 54    | 40    |   |
| 5  | 24    | 14    | 10    | 70          | 106 | 55 | 51 | 25~29           | 107   | 65    | 42    |   |
| 6  | 32    | 15    | 17    | 71          | 69  | 38 | 31 | 30~34           | 141   | 66    | 75    |   |
| 7  | 29    | 15    | 14    | 72          | 85  | 41 | 44 | 35~39           | 167   | 96    | 71    |   |
| 8  | 23    | 15    | 8     | 73          | 68  | 31 | 37 | 40~44           | 213   | 105   | 108   |   |
| 9  | 36    | 19    | 17    | 74          | 41  | 24 | 17 | 45~49           | 206   | 104   | 102   |   |
| 10 | 23    | 12    | 11    | 75          | 48  | 25 | 23 | 50~54           | 221   | 110   | 111   |   |
| 11 | 26    | 15    | 11    | 76          | 49  | 20 | 29 | 55~59           | 256   | 125   | 131   |   |
| 12 | 23    | 16    | 7     | 77          | 51  | 27 | 24 | 60~64           | 392   | 201   | 191   |   |
| 13 | 32    | 17    | 15    | 78          | 48  | 16 | 32 | 65~69           | 398   | 200   | 198   |   |
| 14 | 23    | 14    | 9     | 79          | 31  | 13 | 18 | 70~74           | 369   | 189   | 180   |   |
| 15 | 23    | 12    | 11    | 80          | 54  | 22 | 32 | 75~79           | 227   | 101   | 126   |   |
| 16 | 38    | 14    | 24    | 81          | 51  | 22 | 29 | 80~84           | 264   | 100   | 164   |   |
| 17 | 38    | 21    | 17    | 82          | 45  | 20 | 25 | 85~89           | 192   | 62    | 130   |   |
| 18 | 28    | 16    | 12    | 83          | 46  | 13 | 33 | 90~94           | 104   | 26    | 78    |   |
| 19 | 18    | 10    | 8     | 84          | 68  | 23 | 45 | 95~99           | 24    | 10    | 14    |   |
| 20 | 23    | 12    | 11    | 85          | 45  | 12 | 33 | 100~            | 2     | -     | 2     |   |
| 21 | 13    | 8     | 5     | 86          | 41  | 14 | 27 | (再掲)年齢3区分別人口(人) |       |       |       |   |
| 22 | 20    | 12    | 8     | 87          | 46  | 14 | 32 | 年齢区分            | 総数    | 男     | 女     |   |
| 23 | 21    | 14    | 7     | 88          | 39  | 17 | 22 | 15歳未満           | 380   | 200   | 180   |   |
| 24 | 17    | 8     | 9     | 89          | 21  | 5  | 16 | 15~64歳          | 1,942 | 999   | 943   |   |
| 25 | 23    | 12    | 11    | 90          | 37  | 10 | 27 | 65歳以上           | 1,580 | 688   | 892   |   |
| 26 | 17    | 10    | 7     | 91          | 26  | 5  | 21 | 75歳以上           | 813   | 299   | 514   |   |
| 27 | 17    | 13    | 4     | 92          | 14  | 4  | 10 | 85歳以上           | 322   | 98    | 224   |   |
| 28 | 22    | 11    | 11    | 93          | 12  | 4  | 8  | (再掲)年齢3区分別割合(%) |       |       |       |   |
| 29 | 28    | 19    | 9     | 94          | 15  | 3  | 12 | 年齢区分            | 総数    | 男     | 女     |   |
| 30 | 24    | 11    | 13    | 95          | 7   | 3  | 4  | 15歳未満           | 9.74  | 10.60 | 8.93  |   |
| 31 | 21    | 12    | 9     | 96          | 10  | 6  | 4  | 15~64歳          | 49.77 | 52.94 | 46.80 |   |
| 32 | 32    | 13    | 19    | 97          | 4   | 1  | 3  | 65歳以上           | 40.49 | 36.46 | 44.27 |   |
| 33 | 29    | 12    | 17    | 98          | 2   | -  | 2  | 75歳以上           | 20.84 | 15.85 | 25.51 |   |
| 34 | 35    | 18    | 17    | 99          | 1   | -  | 1  | 85歳以上           | 8.25  | 5.19  | 11.12 |   |
| 35 | 31    | 22    | 9     | 100~        | 2   | -  | 2  | 平均年齢            | 54.5  | 52.2  | 56.7  |   |
| 36 | 33    | 19    | 14    |             |     |    |    | 年齢中位数           | 60.3  | 57.9  | 61.9  |   |
| 37 | 31    | 17    | 14    |             |     |    |    |                 |       |       |       |   |
| 38 | 36    | 19    | 17    |             |     |    |    |                 |       |       |       |   |
| 39 | 36    | 19    | 17    |             |     |    |    |                 |       |       |       |   |
| 40 | 35    | 18    | 17    |             |     |    |    |                 |       |       |       |   |
| 41 | 49    | 23    | 26    |             |     |    |    |                 |       |       |       |   |
| 42 | 43    | 25    | 18    |             |     |    |    |                 |       |       |       |   |
| 43 | 45    | 25    | 20    |             |     |    |    |                 |       |       |       |   |
| 44 | 41    | 14    | 27    |             |     |    |    |                 |       |       |       |   |
| 45 | 41    | 23    | 18    |             |     |    |    |                 |       |       |       |   |
| 46 | 41    | 21    | 20    |             |     |    |    |                 |       |       |       |   |
| 47 | 48    | 23    | 25    |             |     |    |    |                 |       |       |       |   |
| 48 | 36    | 16    | 20    |             |     |    |    |                 |       |       |       |   |
| 49 | 40    | 21    | 19    |             |     |    |    |                 |       |       |       |   |
| 50 | 43    | 18    | 25    |             |     |    |    |                 |       |       |       |   |
| 51 | 52    | 28    | 24    |             |     |    |    |                 |       |       |       |   |
| 52 | 40    | 23    | 17    |             |     |    |    |                 |       |       |       |   |
| 53 | 52    | 24    | 28    |             |     |    |    |                 |       |       |       |   |
| 54 | 34    | 17    | 17    |             |     |    |    |                 |       |       |       |   |
| 55 | 43    | 22    | 21    |             |     |    |    |                 |       |       |       |   |
| 56 | 51    | 28    | 23    |             |     |    |    |                 |       |       |       |   |
| 57 | 56    | 24    | 32    |             |     |    |    |                 |       |       |       |   |
| 58 | 51    | 21    | 30    |             |     |    |    |                 |       |       |       |   |
| 59 | 55    | 30    | 25    |             |     |    |    |                 |       |       |       |   |
| 60 | 69    | 26    | 43    |             |     |    |    |                 |       |       |       |   |
| 61 | 80    | 45    | 35    |             |     |    |    |                 |       |       |       |   |
| 62 | 66    | 35    | 31    |             |     |    |    |                 |       |       |       |   |
| 63 | 96    | 47    | 49    |             |     |    |    |                 |       |       |       |   |
| 64 | 81    | 48    | 33    |             |     |    |    |                 |       |       |       |   |

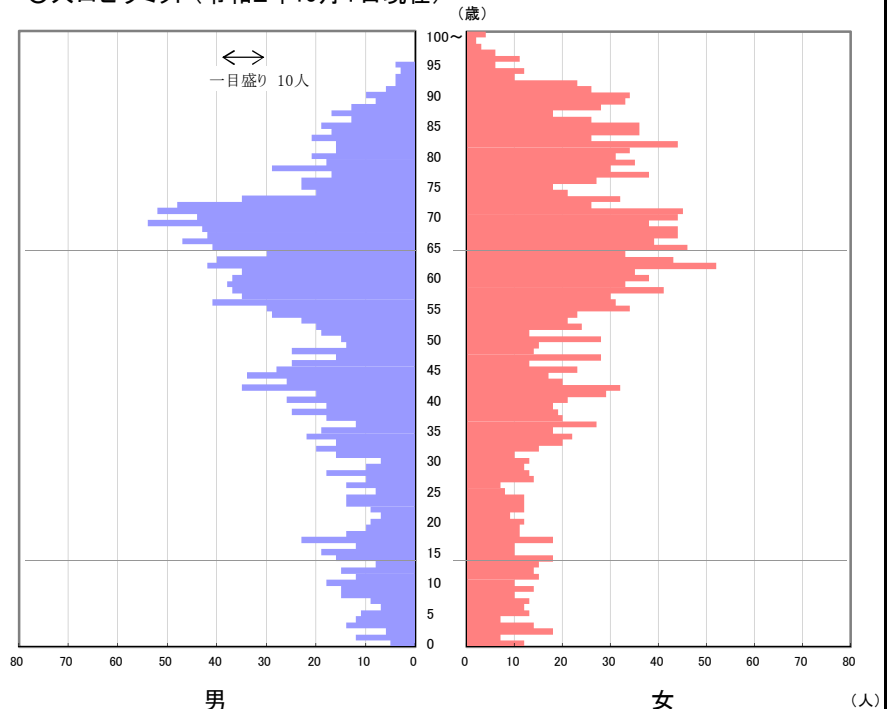
○人口ピラミッド(令和2年10月1日現在)



第7表 年齢（各歳）、男女別、年齢階級別人口、年齢3区分別人口・割合、平均年齢及び年齢中位数  
（各歳別人口ピラミッド、県、市町村）

| 区分 |       | 戸沢村   |       |      | 注)不詳補完値による |    |    | (単位:人)          |       |       |       |
|----|-------|-------|-------|------|------------|----|----|-----------------|-------|-------|-------|
| 年齢 | 総数    | 男     | 女     | 年齢   | 総数         | 男  | 女  | (再掲)年齢階級別(人)    |       |       |       |
| 総数 | 4,199 | 1,987 | 2,212 |      |            |    |    | 年齢階級            | 総数    | 男     | 女     |
| 0  | 17    | 5     | 12    | 65   | 87         | 41 | 46 | 0~4             | 107   | 49    | 58    |
| 1  | 19    | 12    | 7     | 66   | 86         | 47 | 39 | 5~9             | 119   | 57    | 62    |
| 2  | 24    | 6     | 18    | 67   | 86         | 42 | 44 | 10~14           | 141   | 69    | 72    |
| 3  | 28    | 14    | 14    | 68   | 87         | 43 | 44 | 15~19           | 138   | 78    | 60    |
| 4  | 19    | 12    | 7     | 69   | 92         | 54 | 38 | 20~24           | 110   | 53    | 57    |
| 5  | 24    | 11    | 13    | 70   | 88         | 44 | 44 | 25~29           | 114   | 60    | 54    |
| 6  | 19    | 7     | 12    | 71   | 97         | 52 | 45 | 30~34           | 161   | 81    | 80    |
| 7  | 22    | 9     | 13    | 72   | 74         | 48 | 26 | 35~39           | 194   | 92    | 102   |
| 8  | 25    | 15    | 10    | 73   | 67         | 35 | 32 | 40~44           | 260   | 141   | 119   |
| 9  | 29    | 15    | 14    | 74   | 41         | 20 | 21 | 45~49           | 201   | 108   | 93    |
| 10 | 28    | 18    | 10    | 75   | 41         | 23 | 18 | 50~54           | 215   | 106   | 109   |
| 11 | 27    | 12    | 15    | 76   | 50         | 23 | 27 | 55~59           | 350   | 181   | 169   |
| 12 | 29    | 15    | 14    | 77   | 55         | 17 | 38 | 60~64           | 385   | 184   | 201   |
| 13 | 23    | 8     | 15    | 78   | 59         | 29 | 30 | 65~69           | 438   | 227   | 211   |
| 14 | 34    | 16    | 18    | 79   | 53         | 18 | 35 | 70~74           | 367   | 199   | 168   |
| 15 | 29    | 19    | 10    | 80   | 52         | 21 | 31 | 75~79           | 258   | 110   | 148   |
| 16 | 22    | 12    | 10    | 81   | 50         | 16 | 34 | 80~84           | 262   | 91    | 171   |
| 17 | 41    | 23    | 18    | 82   | 60         | 16 | 44 | 85~89           | 211   | 70    | 141   |
| 18 | 25    | 14    | 11    | 83   | 47         | 21 | 26 | 90~94           | 132   | 27    | 105   |
| 19 | 21    | 10    | 11    | 84   | 53         | 17 | 36 | 95~99           | 32    | 4     | 28    |
| 20 | 21    | 9     | 12    | 85   | 55         | 19 | 36 | 100~            | 4     | -     | 4     |
| 21 | 16    | 7     | 9     | 86   | 39         | 13 | 26 | (再掲)年齢3区分別人口(人) |       |       |       |
| 22 | 21    | 9     | 12    | 87   | 35         | 17 | 18 | 年齢区分            | 総数    | 男     | 女     |
| 23 | 26    | 14    | 12    | 88   | 41         | 13 | 28 | 15歳未満           | 367   | 175   | 192   |
| 24 | 26    | 14    | 12    | 89   | 41         | 8  | 33 | 15~64歳          | 2,128 | 1,084 | 1,044 |
| 25 | 16    | 8     | 8     | 90   | 44         | 10 | 34 | 65歳以上           | 1,704 | 728   | 976   |
| 26 | 21    | 14    | 7     | 91   | 32         | 6  | 26 | 75歳以上           | 899   | 302   | 597   |
| 27 | 24    | 10    | 14    | 92   | 27         | 4  | 23 | 85歳以上           | 379   | 101   | 278   |
| 28 | 31    | 18    | 13    | 93   | 14         | 4  | 10 | (再掲)年齢3区分別割合(%) |       |       |       |
| 29 | 22    | 10    | 12    | 94   | 15         | 3  | 12 | 年齢区分            | 総数    | 男     | 女     |
| 30 | 20    | 7     | 13    | 95   | 10         | 4  | 6  | 15歳未満           | 8.74  | 8.81  | 8.68  |
| 31 | 26    | 16    | 10    | 96   | 11         | -  | 11 | 15~64歳          | 50.68 | 54.55 | 47.20 |
| 32 | 35    | 20    | 15    | 97   | 6          | -  | 6  | 65歳以上           | 40.58 | 36.64 | 44.12 |
| 33 | 36    | 16    | 20    | 98   | 3          | -  | 3  | 75歳以上           | 21.41 | 15.20 | 26.99 |
| 34 | 44    | 22    | 22    | 99   | 2          | -  | 2  | 85歳以上           | 9.03  | 5.08  | 12.57 |
| 35 | 37    | 19    | 18    | 100~ | 4          | -  | 4  | 平均年齢            | 55.1  | 52.9  | 57.1  |
| 36 | 39    | 12    | 27    |      |            |    |    | 年齢中位数           | 59.9  | 57.8  | 61.9  |
| 37 | 38    | 18    | 20    |      |            |    |    |                 |       |       |       |
| 38 | 44    | 25    | 19    |      |            |    |    |                 |       |       |       |
| 39 | 36    | 18    | 18    |      |            |    |    |                 |       |       |       |
| 40 | 47    | 26    | 21    |      |            |    |    |                 |       |       |       |
| 41 | 49    | 20    | 29    |      |            |    |    |                 |       |       |       |
| 42 | 67    | 35    | 32    |      |            |    |    |                 |       |       |       |
| 43 | 46    | 26    | 20    |      |            |    |    |                 |       |       |       |
| 44 | 51    | 34    | 17    |      |            |    |    |                 |       |       |       |
| 45 | 51    | 28    | 23    |      |            |    |    |                 |       |       |       |
| 46 | 38    | 25    | 13    |      |            |    |    |                 |       |       |       |
| 47 | 44    | 16    | 28    |      |            |    |    |                 |       |       |       |
| 48 | 39    | 25    | 14    |      |            |    |    |                 |       |       |       |
| 49 | 29    | 14    | 15    |      |            |    |    |                 |       |       |       |
| 50 | 43    | 15    | 28    |      |            |    |    |                 |       |       |       |
| 51 | 32    | 19    | 13    |      |            |    |    |                 |       |       |       |
| 52 | 44    | 20    | 24    |      |            |    |    |                 |       |       |       |
| 53 | 44    | 23    | 21    |      |            |    |    |                 |       |       |       |
| 54 | 52    | 29    | 23    |      |            |    |    |                 |       |       |       |
| 55 | 64    | 30    | 34    |      |            |    |    |                 |       |       |       |
| 56 | 72    | 41    | 31    |      |            |    |    |                 |       |       |       |
| 57 | 65    | 35    | 30    |      |            |    |    |                 |       |       |       |
| 58 | 78    | 37    | 41    |      |            |    |    |                 |       |       |       |
| 59 | 71    | 38    | 33    |      |            |    |    |                 |       |       |       |
| 60 | 75    | 37    | 38    |      |            |    |    |                 |       |       |       |
| 61 | 70    | 35    | 35    |      |            |    |    |                 |       |       |       |
| 62 | 94    | 42    | 52    |      |            |    |    |                 |       |       |       |
| 63 | 83    | 40    | 43    |      |            |    |    |                 |       |       |       |
| 64 | 63    | 30    | 33    |      |            |    |    |                 |       |       |       |

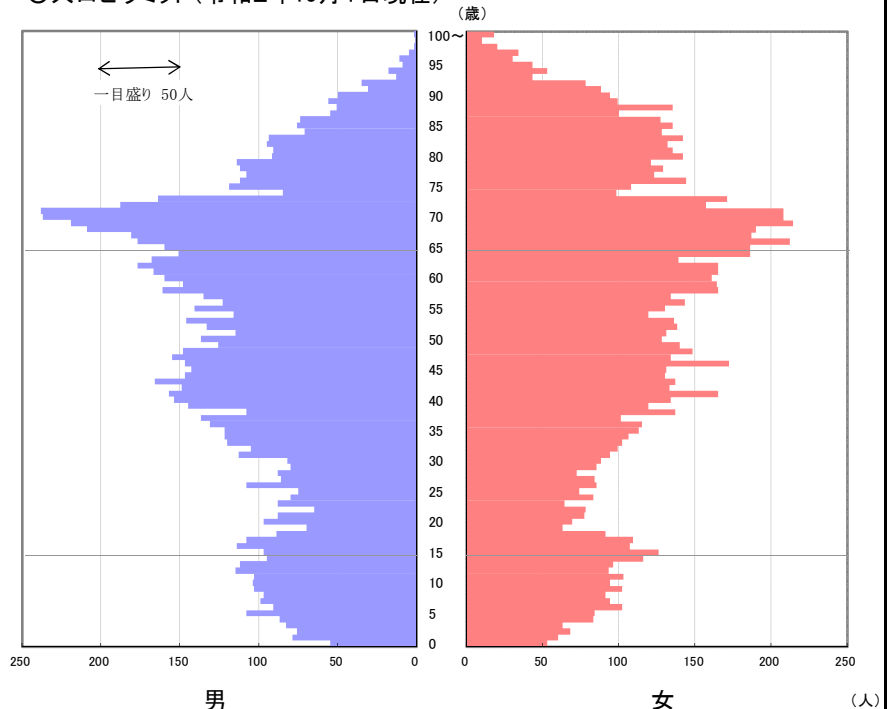
○人口ピラミッド(令和2年10月1日現在)



第7表 年齢（各歳）、男女別、年齢階級別人口、年齢3区分別人口・割合、平均年齢及び年齢中位数  
（各歳別人口ピラミッド、県、市町村）

| 区分 | 高畠町    |        |        | 注) 不詳補完値による |     |     |     | (単位: 人)         |              |       |       |   |
|----|--------|--------|--------|-------------|-----|-----|-----|-----------------|--------------|-------|-------|---|
|    | 年齢     | 総数     | 男      | 女           | 年齢  | 総数  | 男   | 女               | (再掲)年齢階級別(人) |       |       |   |
| 総数 | 22,463 | 10,950 | 11,513 |             |     |     |     |                 | 年齢階級         | 総数    | 男     | 女 |
| 0  | 108    | 55     | 53     | 65          | 346 | 160 | 186 | 0~4             | 707          | 380   | 327   |   |
| 1  | 139    | 79     | 60     | 66          | 389 | 177 | 212 | 5~9             | 971          | 498   | 473   |   |
| 2  | 144    | 76     | 68     | 67          | 368 | 181 | 187 | 10~14           | 1,031        | 529   | 502   |   |
| 3  | 146    | 83     | 63     | 68          | 399 | 209 | 190 | 15~19           | 974          | 478   | 496   |   |
| 4  | 170    | 87     | 83     | 69          | 433 | 219 | 214 | 20~24           | 789          | 418   | 371   |   |
| 5  | 192    | 108    | 84     | 70          | 445 | 237 | 208 | 25~29           | 837          | 437   | 400   |   |
| 6  | 193    | 91     | 102    | 71          | 446 | 238 | 208 | 30~34           | 1,031        | 542   | 489   |   |
| 7  | 193    | 99     | 94     | 72          | 345 | 188 | 157 | 35~39           | 1,228        | 643   | 585   |   |
| 8  | 188    | 97     | 91     | 73          | 335 | 164 | 171 | 40~44           | 1,472        | 773   | 699   |   |
| 9  | 205    | 103    | 102    | 74          | 183 | 85  | 98  | 45~49           | 1,444        | 719   | 725   |   |
| 10 | 198    | 104    | 94     | 75          | 227 | 119 | 108 | 50~54           | 1,299        | 647   | 652   |   |
| 11 | 206    | 103    | 103    | 76          | 256 | 112 | 144 | 55~59           | 1,444        | 708   | 736   |   |
| 12 | 208    | 115    | 93     | 77          | 231 | 108 | 123 | 60~64           | 1,639        | 823   | 816   |   |
| 13 | 208    | 112    | 96     | 78          | 241 | 112 | 129 | 65~69           | 1,935        | 946   | 989   |   |
| 14 | 211    | 95     | 116    | 79          | 235 | 114 | 121 | 70~74           | 1,754        | 912   | 842   |   |
| 15 | 223    | 97     | 126    | 80          | 234 | 92  | 142 | 75~79           | 1,190        | 565   | 625   |   |
| 16 | 221    | 114    | 107    | 81          | 226 | 91  | 135 | 80~84           | 1,122        | 443   | 679   |   |
| 17 | 217    | 108    | 109    | 82          | 227 | 95  | 132 | 85~89           | 908          | 312   | 596   |   |
| 18 | 180    | 89     | 91     | 83          | 236 | 94  | 142 | 90~94           | 503          | 147   | 356   |   |
| 19 | 133    | 70     | 63     | 84          | 199 | 71  | 128 | 95~99           | 165          | 28    | 137   |   |
| 20 | 166    | 97     | 69     | 85          | 211 | 76  | 135 | 100~            | 20           | 2     | 18    |   |
| 21 | 165    | 88     | 77     | 86          | 201 | 74  | 127 | (再掲)年齢3区分別人口(人) |              |       |       |   |
| 22 | 143    | 65     | 78     | 87          | 155 | 55  | 100 | 年齢区分            | 総数           | 男     | 女     |   |
| 23 | 152    | 88     | 64     | 88          | 186 | 51  | 135 | 15歳未満           | 2,709        | 1,407 | 1,302 |   |
| 24 | 163    | 80     | 83     | 89          | 155 | 56  | 99  | 15~64歳          | 12,157       | 6,188 | 5,969 |   |
| 25 | 149    | 75     | 74     | 90          | 144 | 50  | 94  | 65歳以上           | 7,597        | 3,355 | 4,242 |   |
| 26 | 193    | 108    | 85     | 91          | 119 | 31  | 88  | 75歳以上           | 3,908        | 1,497 | 2,411 |   |
| 27 | 170    | 86     | 84     | 92          | 113 | 35  | 78  | 85歳以上           | 1,596        | 489   | 1,107 |   |
| 28 | 160    | 88     | 72     | 93          | 56  | 13  | 43  | (再掲)年齢3区分別割合(%) |              |       |       |   |
| 29 | 165    | 80     | 85     | 94          | 71  | 18  | 53  | 年齢区分            | 総数           | 男     | 女     |   |
| 30 | 170    | 82     | 88     | 95          | 52  | 9   | 43  | 15歳未満           | 12.06        | 12.85 | 11.31 |   |
| 31 | 207    | 113    | 94     | 96          | 41  | 11  | 30  | 15~64歳          | 54.12        | 56.51 | 51.85 |   |
| 32 | 204    | 105    | 99     | 97          | 39  | 5   | 34  | 65歳以上           | 33.82        | 30.64 | 36.85 |   |
| 33 | 222    | 120    | 102    | 98          | 22  | 2   | 20  | 75歳以上           | 17.40        | 13.67 | 20.94 |   |
| 34 | 228    | 122    | 106    | 99          | 11  | 1   | 10  | 85歳以上           | 7.11         | 4.47  | 9.62  |   |
| 35 | 235    | 122    | 113    | 100~        | 20  | 2   | 18  | 平均年齢            | 50.3         | 48.4  | 52.1  |   |
| 36 | 246    | 131    | 115    |             |     |     |     | 年齢中位数           | 52.9         | 50.4  | 55.3  |   |
| 37 | 238    | 137    | 101    |             |     |     |     |                 |              |       |       |   |
| 38 | 245    | 108    | 137    |             |     |     |     |                 |              |       |       |   |
| 39 | 264    | 145    | 119    |             |     |     |     |                 |              |       |       |   |
| 40 | 288    | 154    | 134    |             |     |     |     |                 |              |       |       |   |
| 41 | 322    | 157    | 165    |             |     |     |     |                 |              |       |       |   |
| 42 | 282    | 149    | 133    |             |     |     |     |                 |              |       |       |   |
| 43 | 303    | 166    | 137    |             |     |     |     |                 |              |       |       |   |
| 44 | 277    | 147    | 130    |             |     |     |     |                 |              |       |       |   |
| 45 | 274    | 143    | 131    |             |     |     |     |                 |              |       |       |   |
| 46 | 319    | 147    | 172    |             |     |     |     |                 |              |       |       |   |
| 47 | 289    | 155    | 134    |             |     |     |     |                 |              |       |       |   |
| 48 | 296    | 148    | 148    |             |     |     |     |                 |              |       |       |   |
| 49 | 266    | 126    | 140    |             |     |     |     |                 |              |       |       |   |
| 50 | 265    | 137    | 128    |             |     |     |     |                 |              |       |       |   |
| 51 | 246    | 115    | 131    |             |     |     |     |                 |              |       |       |   |
| 52 | 271    | 133    | 138    |             |     |     |     |                 |              |       |       |   |
| 53 | 282    | 146    | 136    |             |     |     |     |                 |              |       |       |   |
| 54 | 235    | 116    | 119    |             |     |     |     |                 |              |       |       |   |
| 55 | 271    | 141    | 130    |             |     |     |     |                 |              |       |       |   |
| 56 | 266    | 123    | 143    |             |     |     |     |                 |              |       |       |   |
| 57 | 269    | 135    | 134    |             |     |     |     |                 |              |       |       |   |
| 58 | 326    | 161    | 165    |             |     |     |     |                 |              |       |       |   |
| 59 | 312    | 148    | 164    |             |     |     |     |                 |              |       |       |   |
| 60 | 321    | 160    | 161    |             |     |     |     |                 |              |       |       |   |
| 61 | 332    | 167    | 165    |             |     |     |     |                 |              |       |       |   |
| 62 | 342    | 177    | 165    |             |     |     |     |                 |              |       |       |   |
| 63 | 307    | 168    | 139    |             |     |     |     |                 |              |       |       |   |
| 64 | 337    | 151    | 186    |             |     |     |     |                 |              |       |       |   |

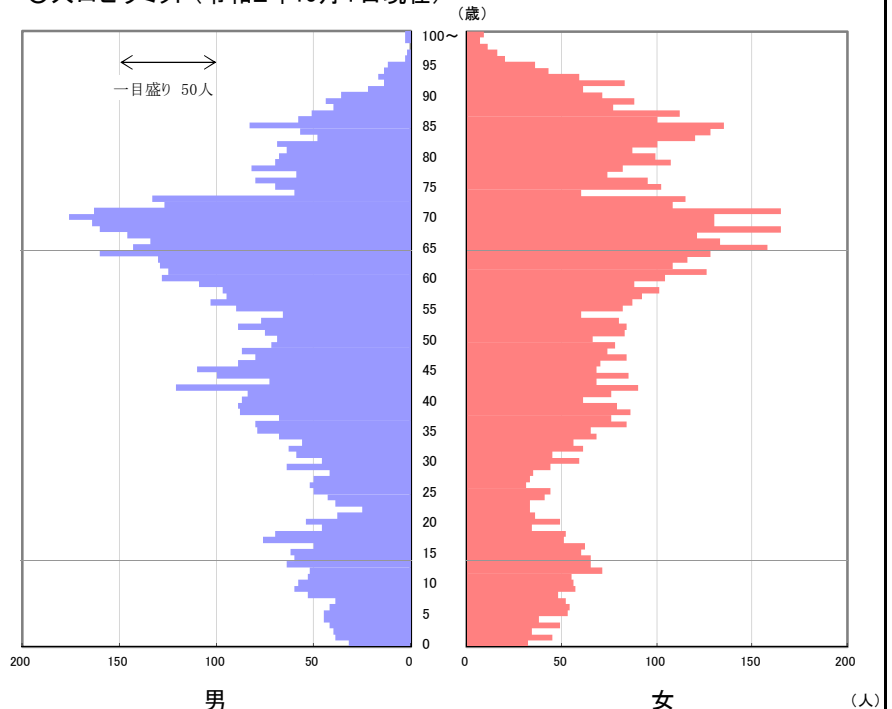
○人口ピラミッド(令和2年10月1日現在)



第7表 年齢（各歳）、男女別、年齢階級別人口、年齢3区分別人口・割合、平均年齢及び年齢中位数  
（各歳別人口ピラミッド、県、市町村）

| 区分 | 川西町    |       |       | 注) 不詳補完値による |     |     |     | (単位: 人)          |               |       |       |   |
|----|--------|-------|-------|-------------|-----|-----|-----|------------------|---------------|-------|-------|---|
|    | 年齢     | 総数    | 男     | 女           | 年齢  | 総数  | 男   | 女                | (再掲) 年齢階級別(人) |       |       |   |
| 総数 | 14,558 | 7,101 | 7,457 |             |     |     |     |                  | 年齢階級          | 総数    | 男     | 女 |
| 0  | 64     | 32    | 32    | 65          | 301 | 143 | 158 | 0~4              | 396           | 198   | 198   |   |
| 1  | 84     | 39    | 45    | 66          | 267 | 134 | 133 | 5~9              | 503           | 239   | 264   |   |
| 2  | 74     | 40    | 34    | 67          | 267 | 146 | 121 | 10~14            | 599           | 287   | 312   |   |
| 3  | 91     | 42    | 49    | 68          | 325 | 160 | 165 | 15~19            | 563           | 304   | 259   |   |
| 4  | 83     | 45    | 38    | 69          | 294 | 164 | 130 | 20~24            | 391           | 199   | 192   |   |
| 5  | 98     | 45    | 53    | 70          | 306 | 176 | 130 | 25~29            | 445           | 258   | 187   |   |
| 6  | 96     | 42    | 54    | 71          | 328 | 163 | 165 | 30~34            | 581           | 292   | 289   |   |
| 7  | 91     | 39    | 52    | 72          | 235 | 127 | 108 | 35~39            | 794           | 404   | 390   |   |
| 8  | 101    | 53    | 48    | 73          | 248 | 133 | 115 | 40~44            | 845           | 465   | 380   |   |
| 9  | 117    | 60    | 57    | 74          | 120 | 60  | 60  | 45~49            | 812           | 438   | 374   |   |
| 10 | 114    | 58    | 56    | 75          | 172 | 70  | 102 | 50~54            | 749           | 376   | 373   |   |
| 11 | 108    | 53    | 55    | 76          | 175 | 80  | 95  | 55~59            | 944           | 494   | 450   |   |
| 12 | 123    | 52    | 71    | 77          | 133 | 59  | 74  | 60~64            | 1,254         | 672   | 582   |   |
| 13 | 129    | 64    | 65    | 78          | 164 | 82  | 82  | 65~69            | 1,454         | 747   | 707   |   |
| 14 | 125    | 60    | 65    | 79          | 177 | 70  | 107 | 70~74            | 1,237         | 659   | 578   |   |
| 15 | 122    | 62    | 60    | 80          | 167 | 68  | 99  | 75~79            | 821           | 361   | 460   |   |
| 16 | 112    | 50    | 62    | 81          | 151 | 64  | 87  | 80~84            | 840           | 306   | 534   |   |
| 17 | 127    | 76    | 51    | 82          | 169 | 69  | 100 | 85~89            | 788           | 276   | 512   |   |
| 18 | 122    | 70    | 52    | 83          | 168 | 48  | 120 | 90~94            | 420           | 103   | 317   |   |
| 19 | 80     | 46    | 34    | 84          | 185 | 57  | 128 | 95~99            | 110           | 20    | 90    |   |
| 20 | 103    | 54    | 49    | 85          | 218 | 83  | 135 | 100~             | 12            | 3     | 9     |   |
| 21 | 74     | 38    | 36    | 86          | 158 | 58  | 100 | (再掲) 年齢3区分別人口(人) |               |       |       |   |
| 22 | 58     | 25    | 33    | 87          | 163 | 51  | 112 | 年齢区分             | 総数            | 男     | 女     |   |
| 23 | 72     | 39    | 33    | 88          | 117 | 40  | 77  | 15歳未満            | 1,498         | 724   | 774   |   |
| 24 | 84     | 43    | 41    | 89          | 132 | 44  | 88  | 15~64歳           | 7,378         | 3,902 | 3,476 |   |
| 25 | 94     | 50    | 44    | 90          | 107 | 36  | 71  | 65歳以上            | 5,682         | 2,475 | 3,207 |   |
| 26 | 83     | 52    | 31    | 91          | 83  | 22  | 61  | 75歳以上            | 2,991         | 1,069 | 1,922 |   |
| 27 | 83     | 50    | 33    | 92          | 97  | 14  | 83  | 85歳以上            | 1,330         | 402   | 928   |   |
| 28 | 77     | 42    | 35    | 93          | 76  | 17  | 59  | (再掲) 年齢3区分別割合(%) |               |       |       |   |
| 29 | 108    | 64    | 44    | 94          | 57  | 14  | 43  | 年齢区分             | 総数            | 男     | 女     |   |
| 30 | 105    | 46    | 59    | 95          | 48  | 12  | 36  | 15歳未満            | 10.29         | 10.20 | 10.38 |   |
| 31 | 104    | 59    | 45    | 96          | 23  | 3   | 20  | 15~64歳           | 50.68         | 54.95 | 46.61 |   |
| 32 | 124    | 63    | 61    | 97          | 18  | 2   | 16  | 65歳以上            | 39.03         | 34.85 | 43.01 |   |
| 33 | 112    | 56    | 56    | 98          | 11  | -   | 11  | 75歳以上            | 20.55         | 15.05 | 25.77 |   |
| 34 | 136    | 68    | 68    | 99          | 10  | 3   | 7   | 85歳以上            | 9.14          | 5.66  | 12.44 |   |
| 35 | 144    | 79    | 65    | 100~        | 12  | 3   | 9   | 平均年齢             | 53.5          | 51.4  | 55.4  |   |
| 36 | 164    | 80    | 84    |             |     |     |     | 年齢中位数            | 58.3          | 56.0  | 60.6  |   |
| 37 | 144    | 68    | 76    |             |     |     |     |                  |               |       |       |   |
| 38 | 174    | 88    | 86    |             |     |     |     |                  |               |       |       |   |
| 39 | 168    | 89    | 79    |             |     |     |     |                  |               |       |       |   |
| 40 | 148    | 87    | 61    |             |     |     |     |                  |               |       |       |   |
| 41 | 160    | 84    | 76    |             |     |     |     |                  |               |       |       |   |
| 42 | 211    | 121   | 90    |             |     |     |     |                  |               |       |       |   |
| 43 | 141    | 73    | 68    |             |     |     |     |                  |               |       |       |   |
| 44 | 185    | 100   | 85    |             |     |     |     |                  |               |       |       |   |
| 45 | 178    | 110   | 68    |             |     |     |     |                  |               |       |       |   |
| 46 | 159    | 89    | 70    |             |     |     |     |                  |               |       |       |   |
| 47 | 164    | 80    | 84    |             |     |     |     |                  |               |       |       |   |
| 48 | 161    | 87    | 74    |             |     |     |     |                  |               |       |       |   |
| 49 | 150    | 72    | 78    |             |     |     |     |                  |               |       |       |   |
| 50 | 135    | 69    | 66    |             |     |     |     |                  |               |       |       |   |
| 51 | 158    | 75    | 83    |             |     |     |     |                  |               |       |       |   |
| 52 | 173    | 89    | 84    |             |     |     |     |                  |               |       |       |   |
| 53 | 157    | 77    | 80    |             |     |     |     |                  |               |       |       |   |
| 54 | 126    | 66    | 60    |             |     |     |     |                  |               |       |       |   |
| 55 | 172    | 90    | 82    |             |     |     |     |                  |               |       |       |   |
| 56 | 190    | 103   | 87    |             |     |     |     |                  |               |       |       |   |
| 57 | 187    | 95    | 92    |             |     |     |     |                  |               |       |       |   |
| 58 | 198    | 97    | 101   |             |     |     |     |                  |               |       |       |   |
| 59 | 197    | 109   | 88    |             |     |     |     |                  |               |       |       |   |
| 60 | 232    | 128   | 104   |             |     |     |     |                  |               |       |       |   |
| 61 | 251    | 125   | 126   |             |     |     |     |                  |               |       |       |   |
| 62 | 237    | 129   | 108   |             |     |     |     |                  |               |       |       |   |
| 63 | 246    | 130   | 116   |             |     |     |     |                  |               |       |       |   |
| 64 | 288    | 160   | 128   |             |     |     |     |                  |               |       |       |   |

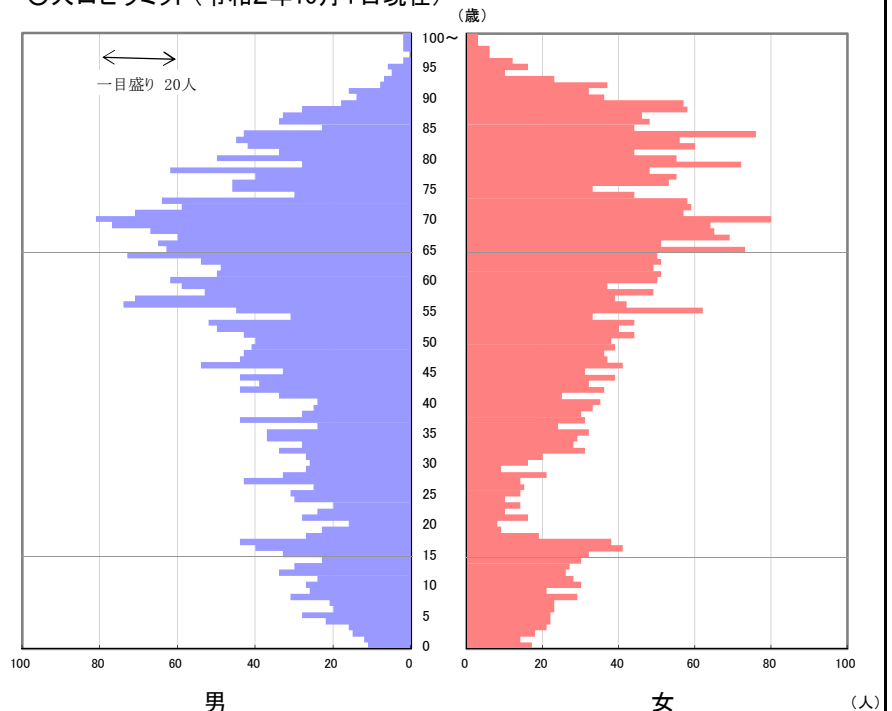
○人口ピラミッド(令和2年10月1日現在)



第7表 年齢（各歳）、男女別、年齢階級別人口、年齢3区分別人口・割合、平均年齢及び年齢中位数  
（各歳別人口ピラミッド、県、市町村）

| 区分 | 小国町   |       |       | (注)不詳補完値による |     |    |    | (単位:人)          |              |       |       |   |
|----|-------|-------|-------|-------------|-----|----|----|-----------------|--------------|-------|-------|---|
|    | 年齢    | 総数    | 男     | 女           | 年齢  | 総数 | 男  | 女               | (再掲)年齢階級別(人) |       |       |   |
| 総数 | 7,107 | 3,573 | 3,534 |             |     |    |    |                 | 年齢階級         | 総数    | 男     | 女 |
| 0  | 28    | 11    | 17    | 65          | 136 | 63 | 73 | 0~4             | 168          | 76    | 92    |   |
| 1  | 26    | 12    | 14    | 66          | 116 | 65 | 51 | 5~9             | 244          | 126   | 118   |   |
| 2  | 33    | 15    | 18    | 67          | 129 | 60 | 69 | 10~14           | 279          | 138   | 141   |   |
| 3  | 37    | 16    | 21    | 68          | 132 | 67 | 65 | 15~19           | 306          | 167   | 139   |   |
| 4  | 44    | 22    | 22    | 69          | 141 | 77 | 64 | 20~24           | 176          | 118   | 58    |   |
| 5  | 50    | 28    | 22    | 70          | 161 | 81 | 80 | 25~29           | 232          | 159   | 73    |   |
| 6  | 43    | 20    | 23    | 71          | 128 | 71 | 57 | 30~34           | 276          | 152   | 124   |   |
| 7  | 44    | 21    | 23    | 72          | 118 | 59 | 59 | 35~39           | 308          | 158   | 150   |   |
| 8  | 60    | 31    | 29    | 73          | 122 | 64 | 58 | 40~44           | 352          | 185   | 167   |   |
| 9  | 47    | 26    | 21    | 74          | 74  | 30 | 44 | 45~49           | 399          | 215   | 184   |   |
| 10 | 57    | 27    | 30    | 75          | 79  | 46 | 33 | 50~54           | 415          | 216   | 199   |   |
| 11 | 52    | 24    | 28    | 76          | 99  | 46 | 53 | 55~59           | 531          | 302   | 229   |   |
| 12 | 60    | 34    | 26    | 77          | 95  | 40 | 55 | 60~64           | 539          | 288   | 251   |   |
| 13 | 57    | 30    | 27    | 78          | 110 | 62 | 48 | 65~69           | 654          | 332   | 322   |   |
| 14 | 53    | 23    | 30    | 79          | 100 | 28 | 72 | 70~74           | 603          | 305   | 298   |   |
| 15 | 65    | 33    | 32    | 80          | 105 | 50 | 55 | 75~79           | 483          | 222   | 261   |   |
| 16 | 81    | 40    | 41    | 81          | 78  | 34 | 44 | 80~84           | 505          | 214   | 291   |   |
| 17 | 82    | 44    | 38    | 82          | 102 | 42 | 60 | 85~89           | 389          | 136   | 253   |   |
| 18 | 46    | 27    | 19    | 83          | 101 | 45 | 56 | 90~94           | 188          | 50    | 138   |   |
| 19 | 32    | 23    | 9     | 84          | 119 | 43 | 76 | 95~99           | 55           | 12    | 43    |   |
| 20 | 24    | 16    | 8     | 85          | 67  | 23 | 44 | 100~            | 5            | 2     | 3     |   |
| 21 | 44    | 28    | 16    | 86          | 82  | 34 | 48 | (再掲)年齢3区分別人口(人) |              |       |       |   |
| 22 | 34    | 24    | 10    | 87          | 79  | 33 | 46 | 年齢区分            | 総数           | 男     | 女     |   |
| 23 | 34    | 20    | 14    | 88          | 86  | 28 | 58 | 15歳未満           | 691          | 340   | 351   |   |
| 24 | 40    | 30    | 10    | 89          | 75  | 18 | 57 | 15~64歳          | 3,534        | 1,960 | 1,574 |   |
| 25 | 45    | 31    | 14    | 90          | 50  | 14 | 36 | 65歳以上           | 2,882        | 1,273 | 1,609 |   |
| 26 | 40    | 25    | 15    | 91          | 48  | 16 | 32 | 75歳以上           | 1,625        | 636   | 989   |   |
| 27 | 57    | 43    | 14    | 92          | 45  | 8  | 37 | 85歳以上           | 637          | 200   | 437   |   |
| 28 | 54    | 33    | 21    | 93          | 30  | 7  | 23 | (再掲)年齢3区分別割合(%) |              |       |       |   |
| 29 | 36    | 27    | 9     | 94          | 15  | 5  | 10 | 年齢区分            | 総数           | 男     | 女     |   |
| 30 | 42    | 26    | 16    | 95          | 22  | 6  | 16 | 15歳未満           | 9.72         | 9.52  | 9.93  |   |
| 31 | 47    | 27    | 20    | 96          | 14  | 2  | 12 | 15~64歳          | 49.73        | 54.86 | 44.54 |   |
| 32 | 65    | 34    | 31    | 97          | 6   | -  | 6  | 65歳以上           | 40.55        | 35.63 | 45.53 |   |
| 33 | 56    | 28    | 28    | 98          | 8   | 2  | 6  | 75歳以上           | 22.86        | 17.80 | 27.99 |   |
| 34 | 66    | 37    | 29    | 99          | 5   | 2  | 3  | 85歳以上           | 8.96         | 5.60  | 12.37 |   |
| 35 | 69    | 37    | 32    | 100~        | 5   | 2  | 3  | 平均年齢            | 54.3         | 52.0  | 56.7  |   |
| 36 | 48    | 24    | 24    |             |     |    |    | 年齢中位数           | 58.6         | 56.4  | 61.8  |   |
| 37 | 75    | 44    | 31    |             |     |    |    |                 |              |       |       |   |
| 38 | 58    | 28    | 30    |             |     |    |    |                 |              |       |       |   |
| 39 | 58    | 25    | 33    |             |     |    |    |                 |              |       |       |   |
| 40 | 59    | 24    | 35    |             |     |    |    |                 |              |       |       |   |
| 41 | 59    | 34    | 25    |             |     |    |    |                 |              |       |       |   |
| 42 | 80    | 44    | 36    |             |     |    |    |                 |              |       |       |   |
| 43 | 71    | 39    | 32    |             |     |    |    |                 |              |       |       |   |
| 44 | 83    | 44    | 39    |             |     |    |    |                 |              |       |       |   |
| 45 | 64    | 33    | 31    |             |     |    |    |                 |              |       |       |   |
| 46 | 95    | 54    | 41    |             |     |    |    |                 |              |       |       |   |
| 47 | 81    | 44    | 37    |             |     |    |    |                 |              |       |       |   |
| 48 | 79    | 43    | 36    |             |     |    |    |                 |              |       |       |   |
| 49 | 80    | 41    | 39    |             |     |    |    |                 |              |       |       |   |
| 50 | 78    | 40    | 38    |             |     |    |    |                 |              |       |       |   |
| 51 | 87    | 43    | 44    |             |     |    |    |                 |              |       |       |   |
| 52 | 90    | 50    | 40    |             |     |    |    |                 |              |       |       |   |
| 53 | 96    | 52    | 44    |             |     |    |    |                 |              |       |       |   |
| 54 | 64    | 31    | 33    |             |     |    |    |                 |              |       |       |   |
| 55 | 107   | 45    | 62    |             |     |    |    |                 |              |       |       |   |
| 56 | 116   | 74    | 42    |             |     |    |    |                 |              |       |       |   |
| 57 | 110   | 71    | 39    |             |     |    |    |                 |              |       |       |   |
| 58 | 102   | 53    | 49    |             |     |    |    |                 |              |       |       |   |
| 59 | 96    | 59    | 37    |             |     |    |    |                 |              |       |       |   |
| 60 | 112   | 62    | 50    |             |     |    |    |                 |              |       |       |   |
| 61 | 101   | 50    | 51    |             |     |    |    |                 |              |       |       |   |
| 62 | 98    | 49    | 49    |             |     |    |    |                 |              |       |       |   |
| 63 | 105   | 54    | 51    |             |     |    |    |                 |              |       |       |   |
| 64 | 123   | 73    | 50    |             |     |    |    |                 |              |       |       |   |

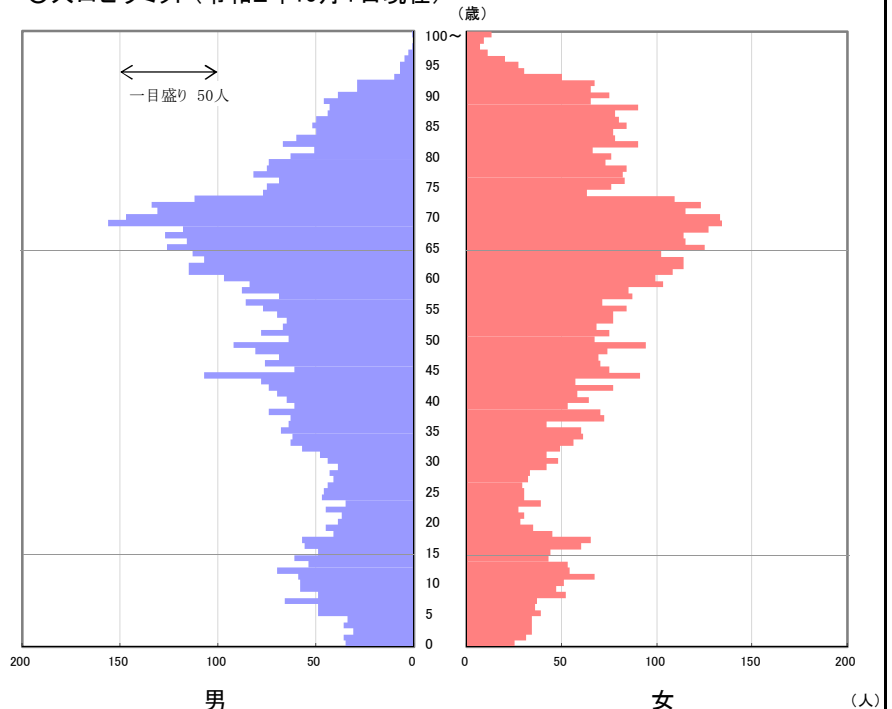
○人口ピラミッド(令和2年10月1日現在)



第7表 年齢（各歳）、男女別、年齢階級別人口、年齢3区分別人口・割合、平均年齢及び年齢中位数  
（各歳別人口ピラミッド、県、市町村）

| 区分 | 白鷹町    |       |       | (注)不詳補完値による |     |     |     | (単位:人)          |              |       |       |   |
|----|--------|-------|-------|-------------|-----|-----|-----|-----------------|--------------|-------|-------|---|
|    | 年齢     | 総数    | 男     | 女           | 年齢  | 総数  | 男   | 女               | (再掲)年齢階級別(人) |       |       |   |
| 総数 | 12,890 | 6,357 | 6,533 |             |     |     |     |                 | 年齢階級         | 総数    | 男     | 女 |
| 0  | 60     | 35    | 25    | 65          | 251 | 126 | 125 | 0~4             | 330          | 172   | 158   |   |
| 1  | 67     | 36    | 31    | 66          | 231 | 116 | 115 | 5~9             | 482          | 271   | 211   |   |
| 2  | 65     | 31    | 34    | 67          | 241 | 127 | 114 | 10~14           | 570          | 302   | 268   |   |
| 3  | 70     | 36    | 34    | 68          | 245 | 118 | 127 | 15~19           | 497          | 248   | 249   |   |
| 4  | 68     | 34    | 34    | 69          | 290 | 156 | 134 | 20~24           | 357          | 203   | 154   |   |
| 5  | 88     | 49    | 39    | 70          | 280 | 147 | 133 | 25~29           | 379          | 213   | 166   |   |
| 6  | 85     | 49    | 36    | 71          | 246 | 131 | 115 | 30~34           | 530          | 274   | 256   |   |
| 7  | 103    | 66    | 37    | 72          | 257 | 134 | 123 | 35~39           | 627          | 330   | 297   |   |
| 8  | 101    | 49    | 52    | 73          | 221 | 112 | 109 | 40~44           | 741          | 394   | 347   |   |
| 9  | 105    | 58    | 47    | 74          | 140 | 77  | 63  | 45~49           | 761          | 379   | 382   |   |
| 10 | 109    | 58    | 51    | 75          | 151 | 75  | 76  | 50~54           | 708          | 344   | 364   |   |
| 11 | 126    | 59    | 67    | 76          | 152 | 69  | 83  | 55~59           | 834          | 404   | 430   |   |
| 12 | 124    | 70    | 54    | 77          | 164 | 82  | 82  | 60~64           | 1,084        | 547   | 537   |   |
| 13 | 107    | 54    | 53    | 78          | 159 | 75  | 84  | 65~69           | 1,258        | 643   | 615   |   |
| 14 | 104    | 61    | 43    | 79          | 147 | 74  | 73  | 70~74           | 1,144        | 601   | 543   |   |
| 15 | 93     | 49    | 44    | 80          | 139 | 63  | 76  | 75~79           | 773          | 375   | 398   |   |
| 16 | 116    | 56    | 60    | 81          | 117 | 51  | 66  | 80~84           | 678          | 291   | 387   |   |
| 17 | 122    | 57    | 65    | 82          | 157 | 67  | 90  | 85~89           | 632          | 235   | 397   |   |
| 18 | 86     | 41    | 45    | 83          | 138 | 60  | 78  | 90~94           | 401          | 114   | 287   |   |
| 19 | 80     | 45    | 35    | 84          | 127 | 50  | 77  | 95~99           | 90           | 16    | 74    |   |
| 20 | 67     | 39    | 28    | 85          | 136 | 52  | 84  | 100~            | 14           | 1     | 13    |   |
| 21 | 67     | 37    | 30    | 86          | 130 | 50  | 80  | (再掲)年齢3区分別人口(人) |              |       |       |   |
| 22 | 72     | 45    | 27    | 87          | 122 | 44  | 78  | 年齢区分            | 総数           | 男     | 女     |   |
| 23 | 74     | 35    | 39    | 88          | 133 | 43  | 90  | 15歳未満           | 1,382        | 745   | 637   |   |
| 24 | 77     | 47    | 30    | 89          | 111 | 46  | 65  | 15~64歳          | 6,518        | 3,336 | 3,182 |   |
| 25 | 76     | 46    | 30    | 90          | 114 | 39  | 75  | 65歳以上           | 4,990        | 2,276 | 2,714 |   |
| 26 | 73     | 44    | 29    | 91          | 94  | 29  | 65  | 75歳以上           | 2,588        | 1,032 | 1,556 |   |
| 27 | 73     | 41    | 32    | 92          | 96  | 29  | 67  | 85歳以上           | 1,137        | 366   | 771   |   |
| 28 | 76     | 43    | 33    | 93          | 60  | 10  | 50  | (再掲)年齢3区分別割合(%) |              |       |       |   |
| 29 | 81     | 39    | 42    | 94          | 37  | 7   | 30  | 年齢区分            | 総数           | 男     | 女     |   |
| 30 | 92     | 44    | 48    | 95          | 34  | 7   | 27  | 15歳未満           | 10.72        | 11.72 | 9.75  |   |
| 31 | 90     | 48    | 42    | 96          | 25  | 5   | 20  | 15~64歳          | 50.57        | 52.48 | 48.71 |   |
| 32 | 106    | 57    | 49    | 97          | 14  | 3   | 11  | 65歳以上           | 38.71        | 35.80 | 41.54 |   |
| 33 | 119    | 63    | 56    | 98          | 8   | 1   | 7   | 75歳以上           | 20.08        | 16.23 | 23.82 |   |
| 34 | 123    | 62    | 61    | 99          | 9   | -   | 9   | 85歳以上           | 8.82         | 5.76  | 11.80 |   |
| 35 | 128    | 68    | 60    | 100~        | 14  | 1   | 13  | 平均年齢            | 53.2         | 51.2  | 55.2  |   |
| 36 | 106    | 64    | 42    |             |     |     |     | 年齢中位数           | 57.9         | 55.6  | 59.8  |   |
| 37 | 135    | 63    | 72    |             |     |     |     |                 |              |       |       |   |
| 38 | 144    | 74    | 70    |             |     |     |     |                 |              |       |       |   |
| 39 | 114    | 61    | 53    |             |     |     |     |                 |              |       |       |   |
| 40 | 129    | 65    | 64    |             |     |     |     |                 |              |       |       |   |
| 41 | 128    | 70    | 58    |             |     |     |     |                 |              |       |       |   |
| 42 | 151    | 74    | 77    |             |     |     |     |                 |              |       |       |   |
| 43 | 135    | 78    | 57    |             |     |     |     |                 |              |       |       |   |
| 44 | 198    | 107   | 91    |             |     |     |     |                 |              |       |       |   |
| 45 | 136    | 61    | 75    |             |     |     |     |                 |              |       |       |   |
| 46 | 146    | 76    | 70    |             |     |     |     |                 |              |       |       |   |
| 47 | 138    | 69    | 69    |             |     |     |     |                 |              |       |       |   |
| 48 | 155    | 81    | 74    |             |     |     |     |                 |              |       |       |   |
| 49 | 186    | 92    | 94    |             |     |     |     |                 |              |       |       |   |
| 50 | 131    | 64    | 67    |             |     |     |     |                 |              |       |       |   |
| 51 | 153    | 78    | 75    |             |     |     |     |                 |              |       |       |   |
| 52 | 135    | 67    | 68    |             |     |     |     |                 |              |       |       |   |
| 53 | 142    | 65    | 77    |             |     |     |     |                 |              |       |       |   |
| 54 | 147    | 70    | 77    |             |     |     |     |                 |              |       |       |   |
| 55 | 161    | 77    | 84    |             |     |     |     |                 |              |       |       |   |
| 56 | 157    | 86    | 71    |             |     |     |     |                 |              |       |       |   |
| 57 | 156    | 69    | 87    |             |     |     |     |                 |              |       |       |   |
| 58 | 173    | 88    | 85    |             |     |     |     |                 |              |       |       |   |
| 59 | 187    | 84    | 103   |             |     |     |     |                 |              |       |       |   |
| 60 | 196    | 97    | 99    |             |     |     |     |                 |              |       |       |   |
| 61 | 223    | 115   | 108   |             |     |     |     |                 |              |       |       |   |
| 62 | 229    | 115   | 114   |             |     |     |     |                 |              |       |       |   |
| 63 | 221    | 107   | 114   |             |     |     |     |                 |              |       |       |   |
| 64 | 215    | 113   | 102   |             |     |     |     |                 |              |       |       |   |

○人口ピラミッド(令和2年10月1日現在)

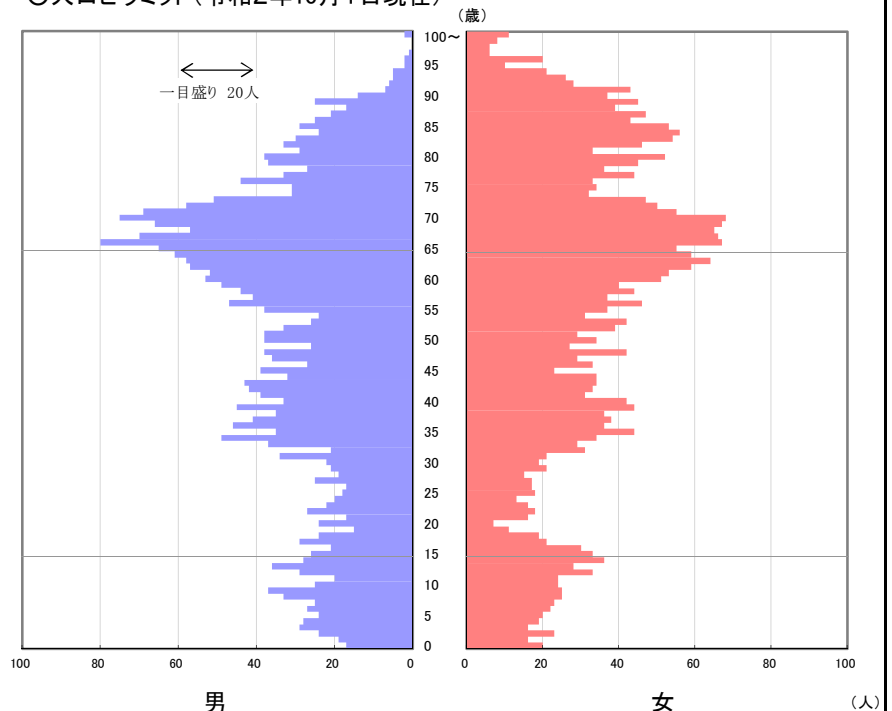




第7表 年齢（各歳）、男女別、年齢階級別人口、年齢3区分別人口・割合、平均年齢及び年齢中位数  
 （各歳別人口ピラミッド、県、市町村）

| 区分 |       | 飯豊町   |       |      | 注)不詳補完値による |    |    | (単位:人)          |       |       |       |
|----|-------|-------|-------|------|------------|----|----|-----------------|-------|-------|-------|
| 年齢 | 総数    | 男     | 女     | 年齢   | 総数         | 男  | 女  | (再掲)年齢階級別(人)    |       |       |       |
| 総数 | 6,613 | 3,214 | 3,399 | 年齢   | 総数         | 男  | 女  | 年齢階級            | 総数    | 男     | 女     |
| 0  | 37    | 17    | 20    | 65   | 120        | 65 | 55 | 0~4             | 211   | 117   | 94    |
| 1  | 35    | 19    | 16    | 66   | 147        | 80 | 67 | 5~9             | 261   | 146   | 115   |
| 2  | 47    | 24    | 23    | 67   | 136        | 70 | 66 | 10~14           | 283   | 138   | 145   |
| 3  | 45    | 29    | 16    | 68   | 122        | 57 | 65 | 15~19           | 229   | 115   | 114   |
| 4  | 47    | 28    | 19    | 69   | 133        | 66 | 67 | 20~24           | 180   | 110   | 70    |
| 5  | 44    | 24    | 20    | 70   | 143        | 75 | 68 | 25~29           | 188   | 100   | 88    |
| 6  | 49    | 27    | 22    | 71   | 124        | 69 | 55 | 30~34           | 297   | 163   | 134   |
| 7  | 48    | 25    | 23    | 72   | 108        | 58 | 50 | 35~39           | 400   | 202   | 198   |
| 8  | 58    | 33    | 25    | 73   | 98         | 51 | 47 | 40~44           | 363   | 189   | 174   |
| 9  | 62    | 37    | 25    | 74   | 63         | 31 | 32 | 45~49           | 320   | 166   | 154   |
| 10 | 49    | 25    | 24    | 75   | 65         | 31 | 34 | 50~54           | 334   | 159   | 175   |
| 11 | 44    | 20    | 24    | 76   | 77         | 44 | 33 | 55~59           | 423   | 219   | 204   |
| 12 | 62    | 29    | 33    | 77   | 77         | 33 | 44 | 60~64           | 567   | 281   | 286   |
| 13 | 64    | 36    | 28    | 78   | 63         | 27 | 36 | 65~69           | 658   | 338   | 320   |
| 14 | 64    | 28    | 36    | 79   | 82         | 37 | 45 | 70~74           | 536   | 284   | 252   |
| 15 | 59    | 26    | 33    | 80   | 90         | 38 | 52 | 75~79           | 364   | 172   | 192   |
| 16 | 51    | 21    | 30    | 81   | 62         | 29 | 33 | 80~84           | 395   | 154   | 241   |
| 17 | 50    | 29    | 21    | 82   | 79         | 33 | 46 | 85~89           | 344   | 117   | 227   |
| 18 | 43    | 24    | 19    | 83   | 84         | 30 | 54 | 90~94           | 192   | 37    | 155   |
| 19 | 26    | 15    | 11    | 84   | 80         | 24 | 56 | 95~99           | 55    | 5     | 50    |
| 20 | 31    | 24    | 7     | 85   | 82         | 29 | 53 | 100~            | 13    | 2     | 11    |
| 21 | 33    | 17    | 16    | 86   | 68         | 25 | 43 | (再掲)年齢3区分別人口(人) |       |       |       |
| 22 | 45    | 27    | 18    | 87   | 68         | 21 | 47 | 年齢区分            | 総数    | 男     | 女     |
| 23 | 38    | 22    | 16    | 88   | 56         | 17 | 39 | 15歳未満           | 755   | 401   | 354   |
| 24 | 33    | 20    | 13    | 89   | 70         | 25 | 45 | 15~64歳          | 3,301 | 1,704 | 1,597 |
| 25 | 36    | 18    | 18    | 90   | 51         | 14 | 37 | 65歳以上           | 2,557 | 1,109 | 1,448 |
| 26 | 34    | 17    | 17    | 91   | 50         | 7  | 43 | 75歳以上           | 1,363 | 487   | 876   |
| 27 | 42    | 25    | 17    | 92   | 34         | 6  | 28 | 85歳以上           | 604   | 161   | 443   |
| 28 | 34    | 19    | 15    | 93   | 31         | 5  | 26 | (再掲)年齢3区分別割合(%) |       |       |       |
| 29 | 42    | 21    | 21    | 94   | 26         | 5  | 21 | 年齢区分            | 総数    | 男     | 女     |
| 30 | 41    | 22    | 19    | 95   | 12         | 2  | 10 | 15歳未満           | 11.42 | 12.48 | 10.41 |
| 31 | 55    | 34    | 21    | 96   | 22         | 2  | 20 | 15~64歳          | 49.92 | 53.02 | 46.98 |
| 32 | 52    | 21    | 31    | 97   | 7          | 1  | 6  | 65歳以上           | 38.67 | 34.51 | 42.60 |
| 33 | 66    | 37    | 29    | 98   | 6          | -  | 6  | 75歳以上           | 20.61 | 15.15 | 25.77 |
| 34 | 83    | 49    | 34    | 99   | 8          | -  | 8  | 85歳以上           | 9.13  | 5.01  | 13.03 |
| 35 | 79    | 35    | 44    | 100~ | 13         | 2  | 11 | 平均年齢            | 53.0  | 50.2  | 55.6  |
| 36 | 82    | 46    | 36    |      |            |    |    | 年齢中位数           | 57.9  | 55.1  | 60.7  |
| 37 | 79    | 41    | 38    |      |            |    |    |                 |       |       |       |
| 38 | 71    | 35    | 36    |      |            |    |    |                 |       |       |       |
| 39 | 89    | 45    | 44    |      |            |    |    |                 |       |       |       |
| 40 | 75    | 33    | 42    |      |            |    |    |                 |       |       |       |
| 41 | 70    | 39    | 31    |      |            |    |    |                 |       |       |       |
| 42 | 75    | 42    | 33    |      |            |    |    |                 |       |       |       |
| 43 | 77    | 43    | 34    |      |            |    |    |                 |       |       |       |
| 44 | 66    | 32    | 34    |      |            |    |    |                 |       |       |       |
| 45 | 62    | 39    | 23    |      |            |    |    |                 |       |       |       |
| 46 | 60    | 27    | 33    |      |            |    |    |                 |       |       |       |
| 47 | 65    | 36    | 29    |      |            |    |    |                 |       |       |       |
| 48 | 80    | 38    | 42    |      |            |    |    |                 |       |       |       |
| 49 | 53    | 26    | 27    |      |            |    |    |                 |       |       |       |
| 50 | 72    | 38    | 34    |      |            |    |    |                 |       |       |       |
| 51 | 67    | 38    | 29    |      |            |    |    |                 |       |       |       |
| 52 | 72    | 33    | 39    |      |            |    |    |                 |       |       |       |
| 53 | 68    | 26    | 42    |      |            |    |    |                 |       |       |       |
| 54 | 55    | 24    | 31    |      |            |    |    |                 |       |       |       |
| 55 | 75    | 38    | 37    |      |            |    |    |                 |       |       |       |
| 56 | 93    | 47    | 46    |      |            |    |    |                 |       |       |       |
| 57 | 78    | 41    | 37    |      |            |    |    |                 |       |       |       |
| 58 | 88    | 44    | 44    |      |            |    |    |                 |       |       |       |
| 59 | 89    | 49    | 40    |      |            |    |    |                 |       |       |       |
| 60 | 104   | 53    | 51    |      |            |    |    |                 |       |       |       |
| 61 | 105   | 52    | 53    |      |            |    |    |                 |       |       |       |
| 62 | 116   | 57    | 59    |      |            |    |    |                 |       |       |       |
| 63 | 122   | 58    | 64    |      |            |    |    |                 |       |       |       |
| 64 | 120   | 61    | 59    |      |            |    |    |                 |       |       |       |

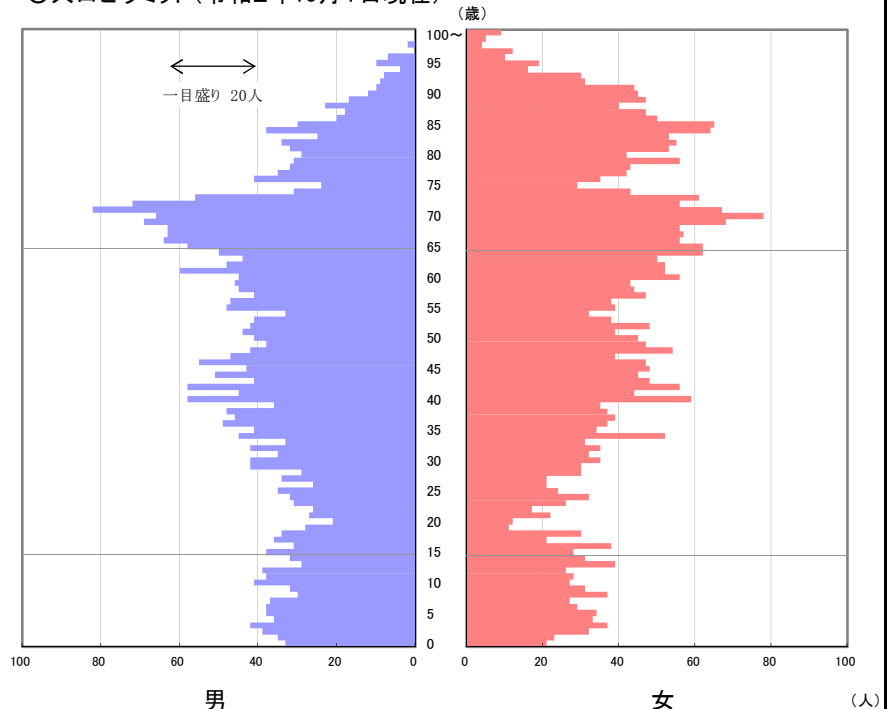
○人口ピラミッド(令和2年10月1日現在)



第7表 年齢（各歳）、男女別、年齢階級別人口、年齢3区分別人口・割合、平均年齢及び年齢中位数  
（各歳別人口ピラミッド、県、市町村）

| 区分 | 三川町   |       |       | (注)不詳補完値による |     |    |    | (単位:人)          |              |       |       |   |
|----|-------|-------|-------|-------------|-----|----|----|-----------------|--------------|-------|-------|---|
|    | 年齢    | 総数    | 男     | 女           | 年齢  | 総数 | 男  | 女               | (再掲)年齢階級別(人) |       |       |   |
| 総数 | 7,601 | 3,694 | 3,907 |             |     |    |    |                 | 年齢階級         | 総数    | 男     | 女 |
| 0  | 54    | 33    | 21    | 65          | 120 | 58 | 62 | 0~4             | 331          | 185   | 146   |   |
| 1  | 58    | 35    | 23    | 66          | 120 | 64 | 56 | 5~9             | 333          | 175   | 158   |   |
| 2  | 71    | 39    | 32    | 67          | 120 | 63 | 57 | 10~14           | 330          | 179   | 151   |   |
| 3  | 79    | 42    | 37    | 68          | 119 | 63 | 56 | 15~19           | 295          | 167   | 128   |   |
| 4  | 69    | 36    | 33    | 69          | 137 | 69 | 68 | 20~24           | 246          | 137   | 109   |   |
| 5  | 72    | 38    | 34    | 70          | 144 | 66 | 78 | 25~29           | 292          | 166   | 126   |   |
| 6  | 67    | 38    | 29    | 71          | 149 | 82 | 67 | 30~34           | 382          | 197   | 185   |   |
| 7  | 64    | 37    | 27    | 72          | 128 | 72 | 56 | 35~39           | 402          | 220   | 182   |   |
| 8  | 67    | 30    | 37    | 73          | 117 | 56 | 61 | 40~44           | 505          | 253   | 252   |   |
| 9  | 63    | 32    | 31    | 74          | 74  | 31 | 43 | 45~49           | 460          | 225   | 235   |   |
| 10 | 68    | 41    | 27    | 75          | 53  | 24 | 29 | 50~54           | 403          | 201   | 202   |   |
| 11 | 66    | 38    | 28    | 76          | 76  | 41 | 35 | 55~59           | 438          | 227   | 211   |   |
| 12 | 65    | 39    | 26    | 77          | 77  | 35 | 42 | 60~64           | 519          | 247   | 272   |   |
| 13 | 68    | 29    | 39    | 78          | 75  | 32 | 43 | 65~69           | 616          | 317   | 299   |   |
| 14 | 63    | 32    | 31    | 79          | 87  | 31 | 56 | 70~74           | 612          | 307   | 305   |   |
| 15 | 66    | 38    | 28    | 80          | 71  | 29 | 42 | 75~79           | 368          | 163   | 205   |   |
| 16 | 69    | 31    | 38    | 81          | 85  | 32 | 53 | 80~84           | 425          | 158   | 267   |   |
| 17 | 57    | 36    | 21    | 82          | 89  | 34 | 55 | 85~89           | 357          | 108   | 249   |   |
| 18 | 64    | 34    | 30    | 83          | 78  | 25 | 53 | 90~94           | 209          | 43    | 166   |   |
| 19 | 39    | 28    | 11    | 84          | 102 | 38 | 64 | 95~99           | 69           | 19    | 50    |   |
| 20 | 33    | 21    | 12    | 85          | 95  | 30 | 65 | 100~            | 9            | -     | 9     |   |
| 21 | 49    | 27    | 22    | 86          | 70  | 20 | 50 | (再掲)年齢3区分別人口(人) |              |       |       |   |
| 22 | 43    | 26    | 17    | 87          | 65  | 18 | 47 | 年齢区分            | 総数           | 男     | 女     |   |
| 23 | 57    | 31    | 26    | 88          | 63  | 23 | 40 | 15歳未満           | 994          | 539   | 455   |   |
| 24 | 64    | 32    | 32    | 89          | 64  | 17 | 47 | 15~64歳          | 3,942        | 2,040 | 1,902 |   |
| 25 | 59    | 35    | 24    | 90          | 57  | 12 | 45 | 65歳以上           | 2,665        | 1,115 | 1,550 |   |
| 26 | 47    | 26    | 21    | 91          | 54  | 10 | 44 | 75歳以上           | 1,437        | 491   | 946   |   |
| 27 | 55    | 34    | 21    | 92          | 40  | 9  | 31 | 85歳以上           | 644          | 170   | 474   |   |
| 28 | 59    | 29    | 30    | 93          | 38  | 8  | 30 | (再掲)年齢3区分別割合(%) |              |       |       |   |
| 29 | 72    | 42    | 30    | 94          | 20  | 4  | 16 | 年齢区分            | 総数           | 男     | 女     |   |
| 30 | 77    | 42    | 35    | 95          | 29  | 10 | 19 | 15歳未満           | 13.08        | 14.59 | 11.65 |   |
| 31 | 67    | 35    | 32    | 96          | 17  | 7  | 10 | 15~64歳          | 51.86        | 55.22 | 48.68 |   |
| 32 | 77    | 42    | 35    | 97          | 12  | -  | 12 | 65歳以上           | 35.06        | 30.18 | 39.67 |   |
| 33 | 64    | 33    | 31    | 98          | 6   | 2  | 4  | 75歳以上           | 18.91        | 13.29 | 24.21 |   |
| 34 | 97    | 45    | 52    | 99          | 5   | -  | 5  | 85歳以上           | 8.47         | 4.60  | 12.13 |   |
| 35 | 75    | 41    | 34    | 100~        | 9   | -  | 9  | 平均年齢            | 50.4         | 47.1  | 53.5  |   |
| 36 | 86    | 49    | 37    |             |     |    |    | 年齢中位数           | 52.6         | 48.5  | 57.1  |   |
| 37 | 85    | 46    | 39    |             |     |    |    |                 |              |       |       |   |
| 38 | 85    | 48    | 37    |             |     |    |    |                 |              |       |       |   |
| 39 | 71    | 36    | 35    |             |     |    |    |                 |              |       |       |   |
| 40 | 117   | 58    | 59    |             |     |    |    |                 |              |       |       |   |
| 41 | 89    | 45    | 44    |             |     |    |    |                 |              |       |       |   |
| 42 | 114   | 58    | 56    |             |     |    |    |                 |              |       |       |   |
| 43 | 89    | 41    | 48    |             |     |    |    |                 |              |       |       |   |
| 44 | 96    | 51    | 45    |             |     |    |    |                 |              |       |       |   |
| 45 | 91    | 43    | 48    |             |     |    |    |                 |              |       |       |   |
| 46 | 102   | 55    | 47    |             |     |    |    |                 |              |       |       |   |
| 47 | 86    | 47    | 39    |             |     |    |    |                 |              |       |       |   |
| 48 | 96    | 42    | 54    |             |     |    |    |                 |              |       |       |   |
| 49 | 85    | 38    | 47    |             |     |    |    |                 |              |       |       |   |
| 50 | 86    | 41    | 45    |             |     |    |    |                 |              |       |       |   |
| 51 | 83    | 44    | 39    |             |     |    |    |                 |              |       |       |   |
| 52 | 90    | 42    | 48    |             |     |    |    |                 |              |       |       |   |
| 53 | 79    | 41    | 38    |             |     |    |    |                 |              |       |       |   |
| 54 | 65    | 33    | 32    |             |     |    |    |                 |              |       |       |   |
| 55 | 87    | 48    | 39    |             |     |    |    |                 |              |       |       |   |
| 56 | 85    | 47    | 38    |             |     |    |    |                 |              |       |       |   |
| 57 | 88    | 41    | 47    |             |     |    |    |                 |              |       |       |   |
| 58 | 89    | 45    | 44    |             |     |    |    |                 |              |       |       |   |
| 59 | 89    | 46    | 43    |             |     |    |    |                 |              |       |       |   |
| 60 | 101   | 45    | 56    |             |     |    |    |                 |              |       |       |   |
| 61 | 112   | 60    | 52    |             |     |    |    |                 |              |       |       |   |
| 62 | 100   | 48    | 52    |             |     |    |    |                 |              |       |       |   |
| 63 | 94    | 44    | 50    |             |     |    |    |                 |              |       |       |   |
| 64 | 112   | 50    | 62    |             |     |    |    |                 |              |       |       |   |

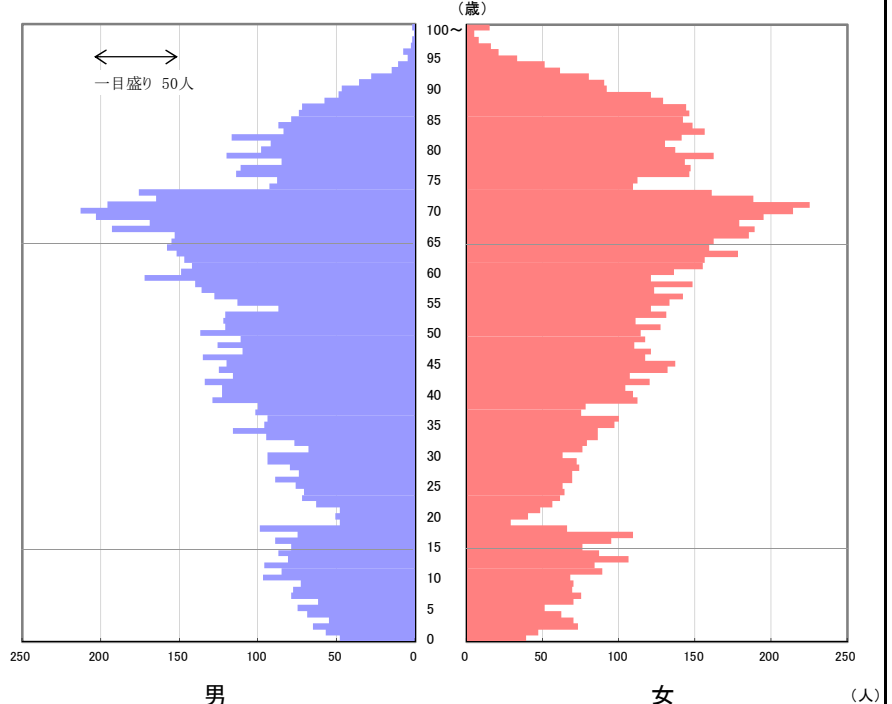
○人口ピラミッド(令和2年10月1日現在)



第7表 年齢（各歳）、男女別、年齢階級別人口、年齢3区分別人口・割合、平均年齢及び年齢中位数  
（各歳別人口ピラミッド、県、市町村）

| 区分 | 庄内町    |       |        | (注)不詳補完値による |     |     |     | (単位:人)          |              |       |       |   |
|----|--------|-------|--------|-------------|-----|-----|-----|-----------------|--------------|-------|-------|---|
|    | 年齢     | 総数    | 男      | 女           | 年齢  | 総数  | 男   | 女               | (再掲)年齢階級別(人) |       |       |   |
| 総数 | 20,151 | 9,636 | 10,515 |             |     |     |     |                 | 年齢階級         | 総数    | 男     | 女 |
| 0  | 87     | 48    | 39     | 65          | 317 | 155 | 162 | 0~4             | 585          | 294   | 291   |   |
| 1  | 104    | 57    | 47     | 66          | 338 | 153 | 185 | 5~9             | 702          | 367   | 335   |   |
| 2  | 138    | 65    | 73     | 67          | 382 | 193 | 189 | 10~14           | 880          | 446   | 434   |   |
| 3  | 125    | 55    | 70     | 68          | 348 | 169 | 179 | 15~19           | 765          | 390   | 375   |   |
| 4  | 131    | 69    | 62     | 69          | 398 | 203 | 195 | 20~24           | 574          | 305   | 269   |   |
| 5  | 126    | 75    | 51     | 70          | 427 | 213 | 214 | 25~29           | 760          | 413   | 347   |   |
| 6  | 132    | 62    | 70     | 71          | 421 | 196 | 225 | 30~34           | 840          | 450   | 390   |   |
| 7  | 154    | 79    | 75     | 72          | 353 | 165 | 188 | 35~39           | 983          | 521   | 462   |   |
| 8  | 147    | 78    | 69     | 73          | 337 | 176 | 161 | 40~44           | 1,193        | 621   | 572   |   |
| 9  | 143    | 73    | 70     | 74          | 202 | 93  | 109 | 45~49           | 1,204        | 602   | 602   |   |
| 10 | 165    | 97    | 68     | 75          | 200 | 88  | 112 | 50~54           | 1,192        | 588   | 604   |   |
| 11 | 174    | 85    | 89     | 76          | 260 | 114 | 146 | 55~59           | 1,356        | 689   | 667   |   |
| 12 | 180    | 96    | 84     | 77          | 258 | 111 | 147 | 60~64           | 1,532        | 748   | 784   |   |
| 13 | 187    | 81    | 106    | 78          | 228 | 85  | 143 | 65~69           | 1,783        | 873   | 910   |   |
| 14 | 174    | 87    | 87     | 79          | 282 | 120 | 162 | 70~74           | 1,740        | 843   | 897   |   |
| 15 | 155    | 79    | 76     | 80          | 235 | 98  | 137 | 75~79           | 1,228        | 518   | 710   |   |
| 16 | 184    | 89    | 95     | 81          | 222 | 92  | 130 | 80~84           | 1,190        | 478   | 712   |   |
| 17 | 184    | 75    | 109    | 82          | 258 | 117 | 141 | 85~89           | 1,014        | 332   | 682   |   |
| 18 | 165    | 99    | 66     | 83          | 240 | 84  | 156 | 90~94           | 511          | 137   | 374   |   |
| 19 | 77     | 48    | 29     | 84          | 235 | 87  | 148 | 95~99           | 102          | 19    | 83    |   |
| 20 | 91     | 51    | 40     | 85          | 221 | 79  | 142 | 100~            | 17           | 2     | 15    |   |
| 21 | 96     | 48    | 48     | 86          | 220 | 74  | 146 | (再掲)年齢3区分別人口(人) |              |       |       |   |
| 22 | 119    | 63    | 56     | 87          | 216 | 72  | 144 | 年齢区分            | 総数           | 男     | 女     |   |
| 23 | 133    | 72    | 61     | 88          | 187 | 58  | 129 | 15歳未満           | 2,167        | 1,107 | 1,060 |   |
| 24 | 135    | 71    | 64     | 89          | 170 | 49  | 121 | 15~64歳          | 10,399       | 5,327 | 5,072 |   |
| 25 | 139    | 76    | 63     | 90          | 139 | 47  | 92  | 65歳以上           | 7,585        | 3,202 | 4,383 |   |
| 26 | 158    | 89    | 69     | 91          | 126 | 36  | 90  | 75歳以上           | 4,062        | 1,486 | 2,576 |   |
| 27 | 143    | 74    | 69     | 92          | 108 | 28  | 80  | 85歳以上           | 1,644        | 490   | 1,154 |   |
| 28 | 154    | 80    | 74     | 93          | 76  | 15  | 61  | (再掲)年齢3区分別割合(%) |              |       |       |   |
| 29 | 166    | 94    | 72     | 94          | 62  | 11  | 51  | 年齢区分            | 総数           | 男     | 女     |   |
| 30 | 157    | 94    | 63     | 95          | 38  | 5   | 33  | 15歳未満           | 10.75        | 11.49 | 10.08 |   |
| 31 | 144    | 68    | 76     | 96          | 29  | 8   | 21  | 15~64歳          | 51.61        | 55.28 | 48.24 |   |
| 32 | 156    | 77    | 79     | 97          | 19  | 3   | 16  | 65歳以上           | 37.64        | 33.23 | 41.68 |   |
| 33 | 181    | 95    | 86     | 98          | 10  | 2   | 8   | 75歳以上           | 20.16        | 15.42 | 24.50 |   |
| 34 | 202    | 116   | 86     | 99          | 6   | 1   | 5   | 85歳以上           | 8.16         | 5.09  | 10.97 |   |
| 35 | 193    | 96    | 97     | 100~        | 17  | 2   | 15  | 平均年齢            | 52.6         | 50.2  | 54.9  |   |
| 36 | 194    | 94    | 100    |             |     |     |     | 年齢中位数           | 56.6         | 53.2  | 59.3  |   |
| 37 | 177    | 102   | 75     |             |     |     |     |                 |              |       |       |   |
| 38 | 178    | 100   | 78     |             |     |     |     |                 |              |       |       |   |
| 39 | 241    | 129   | 112    |             |     |     |     |                 |              |       |       |   |
| 40 | 232    | 123   | 109    |             |     |     |     |                 |              |       |       |   |
| 41 | 227    | 123   | 104    |             |     |     |     |                 |              |       |       |   |
| 42 | 254    | 134   | 120    |             |     |     |     |                 |              |       |       |   |
| 43 | 223    | 116   | 107    |             |     |     |     |                 |              |       |       |   |
| 44 | 257    | 125   | 132    |             |     |     |     |                 |              |       |       |   |
| 45 | 257    | 120   | 137    |             |     |     |     |                 |              |       |       |   |
| 46 | 252    | 135   | 117    |             |     |     |     |                 |              |       |       |   |
| 47 | 231    | 110   | 121    |             |     |     |     |                 |              |       |       |   |
| 48 | 236    | 126   | 110    |             |     |     |     |                 |              |       |       |   |
| 49 | 228    | 111   | 117    |             |     |     |     |                 |              |       |       |   |
| 50 | 251    | 137   | 114    |             |     |     |     |                 |              |       |       |   |
| 51 | 248    | 121   | 127    |             |     |     |     |                 |              |       |       |   |
| 52 | 233    | 122   | 111    |             |     |     |     |                 |              |       |       |   |
| 53 | 252    | 121   | 131    |             |     |     |     |                 |              |       |       |   |
| 54 | 208    | 87    | 121    |             |     |     |     |                 |              |       |       |   |
| 55 | 246    | 113   | 133    |             |     |     |     |                 |              |       |       |   |
| 56 | 270    | 128   | 142    |             |     |     |     |                 |              |       |       |   |
| 57 | 259    | 136   | 123    |             |     |     |     |                 |              |       |       |   |
| 58 | 288    | 140   | 148    |             |     |     |     |                 |              |       |       |   |
| 59 | 293    | 172   | 121    |             |     |     |     |                 |              |       |       |   |
| 60 | 285    | 149   | 136    |             |     |     |     |                 |              |       |       |   |
| 61 | 297    | 142   | 155    |             |     |     |     |                 |              |       |       |   |
| 62 | 303    | 147   | 156    |             |     |     |     |                 |              |       |       |   |
| 63 | 330    | 152   | 178    |             |     |     |     |                 |              |       |       |   |
| 64 | 317    | 158   | 159    |             |     |     |     |                 |              |       |       |   |

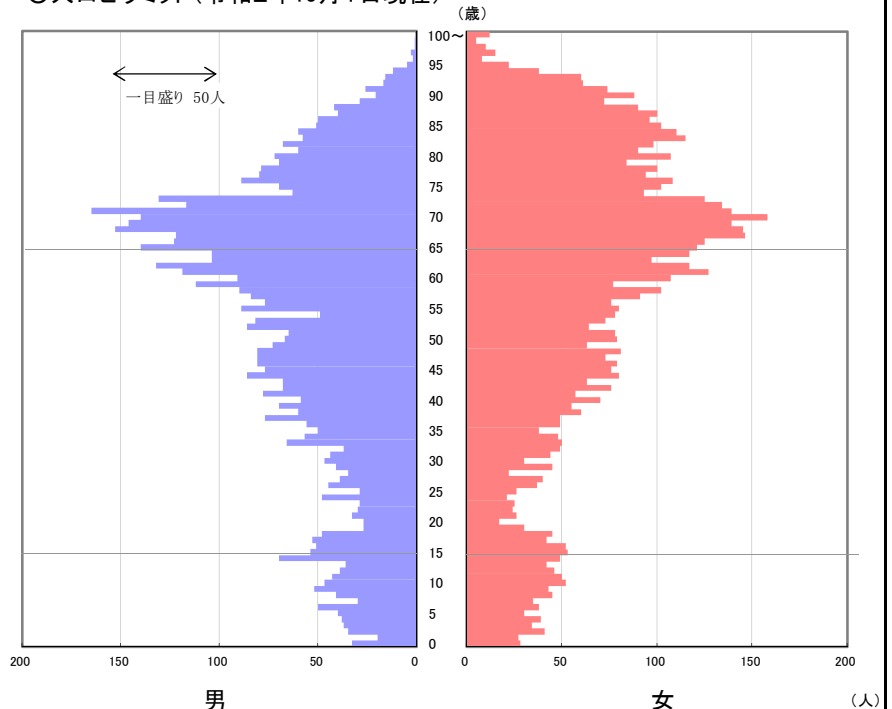
○人口ピラミッド(令和2年10月1日現在)



第7表 年齢（各歳）、男女別、年齢階級別人口、年齢3区分別人口・割合、平均年齢及び年齢中位数  
（各歳別人口ピラミッド、県、市町村）

| 区分 |        | 遊佐町   |       |      | 注)不詳補完値による |     |     | (単位:人)          |       |       |       |
|----|--------|-------|-------|------|------------|-----|-----|-----------------|-------|-------|-------|
| 年齢 | 総数     | 男     | 女     | 年齢   | 総数         | 男   | 女   | (再掲)年齢階級別(人)    |       |       |       |
| 総数 | 13,032 | 6,189 | 6,843 | 年齢   | 総数         | 男   | 女   | 年齢階級            | 総数    | 男     | 女     |
| 0  | 61     | 33    | 28    | 65   | 261        | 140 | 121 | 0~4             | 332   | 163   | 169   |
| 1  | 47     | 20    | 27    | 66   | 248        | 123 | 125 | 5~9             | 404   | 213   | 191   |
| 2  | 76     | 35    | 41    | 67   | 268        | 122 | 146 | 10~14           | 474   | 235   | 239   |
| 3  | 71     | 37    | 34    | 68   | 298        | 153 | 145 | 15~19           | 455   | 233   | 222   |
| 4  | 77     | 38    | 39    | 69   | 285        | 146 | 139 | 20~24           | 280   | 167   | 113   |
| 5  | 70     | 40    | 30    | 70   | 298        | 140 | 158 | 25~29           | 359   | 189   | 170   |
| 6  | 88     | 50    | 38    | 71   | 304        | 165 | 139 | 30~34           | 472   | 251   | 221   |
| 7  | 65     | 30    | 35    | 72   | 251        | 117 | 134 | 35~39           | 564   | 313   | 251   |
| 8  | 86     | 41    | 45    | 73   | 256        | 131 | 125 | 40~44           | 705   | 359   | 346   |
| 9  | 95     | 52    | 43    | 74   | 156        | 63  | 93  | 45~49           | 765   | 393   | 372   |
| 10 | 99     | 47    | 52    | 75   | 172        | 70  | 102 | 50~54           | 721   | 349   | 372   |
| 11 | 93     | 43    | 50    | 76   | 197        | 89  | 108 | 55~59           | 878   | 452   | 426   |
| 12 | 85     | 39    | 46    | 77   | 174        | 80  | 94  | 60~64           | 1,115 | 550   | 565   |
| 13 | 78     | 36    | 42    | 78   | 179        | 79  | 100 | 65~69           | 1,360 | 684   | 676   |
| 14 | 119    | 70    | 49    | 79   | 154        | 70  | 84  | 70~74           | 1,265 | 616   | 649   |
| 15 | 107    | 54    | 53    | 80   | 179        | 72  | 107 | 75~79           | 876   | 388   | 488   |
| 16 | 103    | 51    | 52    | 81   | 150        | 60  | 90  | 80~84           | 838   | 318   | 520   |
| 17 | 95     | 53    | 42    | 82   | 166        | 68  | 98  | 85~89           | 672   | 212   | 460   |
| 18 | 93     | 48    | 45    | 83   | 173        | 58  | 115 | 90~94           | 413   | 92    | 321   |
| 19 | 57     | 27    | 30    | 84   | 170        | 60  | 110 | 95~99           | 72    | 12    | 60    |
| 20 | 44     | 27    | 17    | 85   | 153        | 51  | 102 | 100~            | 12    | -     | 12    |
| 21 | 59     | 33    | 26    | 86   | 146        | 50  | 96  | (再掲)年齢3区分別人口(人) |       |       |       |
| 22 | 54     | 30    | 24    | 87   | 140        | 40  | 100 | 年齢区分            | 総数    | 男     | 女     |
| 23 | 54     | 29    | 25    | 88   | 132        | 42  | 90  | 15歳未満           | 1,210 | 611   | 599   |
| 24 | 69     | 48    | 21    | 89   | 101        | 29  | 72  | 15~64歳          | 6,314 | 3,256 | 3,058 |
| 25 | 55     | 29    | 26    | 90   | 109        | 21  | 88  | 65歳以上           | 5,508 | 2,322 | 3,186 |
| 26 | 82     | 45    | 37    | 91   | 100        | 26  | 74  | 75歳以上           | 2,883 | 1,022 | 1,861 |
| 27 | 79     | 39    | 40    | 92   | 78         | 17  | 61  | 85歳以上           | 1,169 | 316   | 853   |
| 28 | 57     | 35    | 22    | 93   | 76         | 16  | 60  | (再掲)年齢3区分別割合(%) |       |       |       |
| 29 | 86     | 41    | 45    | 94   | 50         | 12  | 38  | 年齢区分            | 総数    | 男     | 女     |
| 30 | 77     | 47    | 30    | 95   | 27         | 5   | 22  | 15歳未満           | 9.28  | 9.87  | 8.75  |
| 31 | 88     | 44    | 44    | 96   | 10         | 2   | 8   | 15~64歳          | 48.45 | 52.61 | 44.69 |
| 32 | 86     | 37    | 49    | 97   | 18         | 3   | 15  | 65歳以上           | 42.27 | 37.52 | 46.56 |
| 33 | 116    | 66    | 50    | 98   | 11         | 1   | 10  | 75歳以上           | 22.12 | 16.51 | 27.20 |
| 34 | 105    | 57    | 48    | 99   | 6          | 1   | 5   | 85歳以上           | 8.97  | 5.11  | 12.47 |
| 35 | 88     | 50    | 38    | 100~ | 12         | -   | 12  | 平均年齢            | 55.3  | 52.6  | 57.6  |
| 36 | 105    | 56    | 49    |      |            |     |     | 年齢中位数           | 60.5  | 57.8  | 62.8  |
| 37 | 126    | 77    | 49    |      |            |     |     |                 |       |       |       |
| 38 | 120    | 60    | 60    |      |            |     |     |                 |       |       |       |
| 39 | 125    | 70    | 55    |      |            |     |     |                 |       |       |       |
| 40 | 129    | 59    | 70    |      |            |     |     |                 |       |       |       |
| 41 | 135    | 78    | 57    |      |            |     |     |                 |       |       |       |
| 42 | 144    | 68    | 76    |      |            |     |     |                 |       |       |       |
| 43 | 131    | 68    | 63    |      |            |     |     |                 |       |       |       |
| 44 | 166    | 86    | 80    |      |            |     |     |                 |       |       |       |
| 45 | 153    | 77    | 76    |      |            |     |     |                 |       |       |       |
| 46 | 160    | 81    | 79    |      |            |     |     |                 |       |       |       |
| 47 | 154    | 81    | 73    |      |            |     |     |                 |       |       |       |
| 48 | 162    | 81    | 81    |      |            |     |     |                 |       |       |       |
| 49 | 136    | 73    | 63    |      |            |     |     |                 |       |       |       |
| 50 | 146    | 67    | 79    |      |            |     |     |                 |       |       |       |
| 51 | 143    | 65    | 78    |      |            |     |     |                 |       |       |       |
| 52 | 150    | 86    | 64    |      |            |     |     |                 |       |       |       |
| 53 | 155    | 82    | 73    |      |            |     |     |                 |       |       |       |
| 54 | 127    | 49    | 78    |      |            |     |     |                 |       |       |       |
| 55 | 169    | 89    | 80    |      |            |     |     |                 |       |       |       |
| 56 | 153    | 77    | 76    |      |            |     |     |                 |       |       |       |
| 57 | 175    | 84    | 91    |      |            |     |     |                 |       |       |       |
| 58 | 192    | 90    | 102   |      |            |     |     |                 |       |       |       |
| 59 | 189    | 112   | 77    |      |            |     |     |                 |       |       |       |
| 60 | 198    | 91    | 107   |      |            |     |     |                 |       |       |       |
| 61 | 246    | 119   | 127   |      |            |     |     |                 |       |       |       |
| 62 | 249    | 132   | 117   |      |            |     |     |                 |       |       |       |
| 63 | 201    | 104   | 97    |      |            |     |     |                 |       |       |       |
| 64 | 221    | 104   | 117   |      |            |     |     |                 |       |       |       |

○人口ピラミッド(令和2年10月1日現在)



第8-1表 人口集中地区人口の推移(昭和35年～令和2年)

|                            | 昭和35年                | 昭和40年   | 昭和45年                                      | 昭和50年                                  | 昭和55年          | 昭和60年          |           |
|----------------------------|----------------------|---|--|--|----------------|----------------|-----------|
| 総人口                        | 1,320,664            | 1,263,103   | 1,225,618                                  | 1,220,302                              | 1,251,917      | 1,261,662      |           |
| <b>人口集中地区人口</b>            | <b>303,891</b>       | <b>340,265</b>  | <b>393,688</b>                             | <b>435,679</b>                         | <b>466,676</b> | <b>462,596</b> |           |
| 対前回増減数(人)                  | -                    | 36,374  | 53,423                                     | 41,991                                 | 30,997         | △ 4,080        |           |
| 対前回増減率(%)                  | -                    | 12.0  | 15.7                                       | 10.7                                   | 7.1            | △ 0.9          |           |
| 総人口に占める割合(%)               | 23.0                 | 26.9  | 32.1                                       | 35.7                                   | 37.3           | 36.7           |           |
| 市部人口                       | 291,363              | 328,002   | 381,201                                    | 417,731                                | 450,288        | 451,616        |           |
| 郡部人口                       | 12,528               | 12,263  | 12,487                                     | 17,948                                 | 16,388         | 10,980         |           |
| 設定面積(km <sup>2</sup> )     | 35.0                 | 43.4  | 60.6                                       | 74.4                                   | 92.8           | 95.2           |           |
| 人口密度(1km <sup>2</sup> あたり) | 8,682.6              | 7,840.2   | 6,496.5                                    | 5,855.9                                | 5,028.8        | 4,859.2        |           |
| 市町村総数                      | 48                   | 46  | 44   | 44                                     | 44             | 44             |           |
| 設定市町村数                     | 12                   | 13  | 15   | 16                                     | 16             | 15             |           |
| 設定地区数                      | 12                   | 14  | 18   | 20                                     | 20             | 19             |           |
| 設定市町村・地区ごとの人口              | 山形市 99,022           | 山形市 112,037   | 山形市 115,907                                | 山形市 125,432                            | 山形市 149,156    | 山形市 158,012    |           |
|                            | 米沢市 44,224           | 米沢市 45,611  | 米沢市 46,185                                 | 米沢市 59,181                             | 米沢市 55,854     | 米沢市 53,654     |           |
|                            | 鶴岡市 40,993           | 鶴岡市 45,687  | 鶴岡市 51,734                                 | 鶴岡市 53,445                             | 鶴岡市 58,193     | 鶴岡市 57,699     |           |
|                            |                      | I 鶴岡 41,485   | I 鶴岡 45,465                                | I 鶴岡 47,696                            | I 鶴岡 52,920    | I 鶴岡 52,610    |           |
|                            |                      | II 大山 4,202   | II 大山 6,269                                | II 大山 5,749                            | II 大山 5,273    | II 大山 5,089    |           |
|                            | 酒田市 49,787           | 酒田市 51,766  | 酒田市 56,700                                 | 酒田市 61,303                             | 酒田市 61,708     | 酒田市 57,118     |           |
|                            |                      |   |  |  |                |                |           |
|                            | 新庄市 21,104           | 新庄市 22,068  | 新庄市 20,017                                 | 新庄市 20,128                             | 新庄市 19,403     | 新庄市 19,575     |           |
|                            | 寒河江市 7,356           | 寒河江市 8,690  | 寒河江市 11,821                                | 寒河江市 12,331                            | 寒河江市 13,536    | 寒河江市 13,298    |           |
|                            | 上山市 11,365           | 上山市 12,622  | 上山市 12,509                                 | 上山市 11,371                             | 上山市 12,968     | 上山市 12,951     |           |
|                            | 村山市 5,311            | 村山市 6,071   | 村山市 6,430                                  | 村山市 5,998                              | 村山市 6,911      | 村山市 6,473      |           |
|                            | 長井市 7,473            | 長井市 7,879   | 長井市 9,147                                  | 長井市 10,681                             | 長井市 12,818     | 長井市 13,139     |           |
|                            | 天童市 4,728            | 天童市 8,779   | 天童市 13,959                                 | 天童市 23,069                             | 天童市 27,100     | 天童市 28,684     |           |
|                            |                      |   |  | I 天童 17,012                            | I 天童 21,095    | I 天童 22,910    |           |
|                            |                      |   |  | II 高揃・長岡 6,057                         | II 高揃・長岡 6,005 | II 高揃・長岡 5,774 |           |
|                            |                      |   | 東根市 13,609                                 | 東根市 11,911                             | 東根市 11,651     | 東根市 11,107     |           |
|                            |                      |   | I 東根 7,188                                 | I 東根 6,020                             | I 東根 6,159     | I 東根 5,879     |           |
|                            |                      |   | II 神町 6,421                                | II 神町 5,891                            | II 神町 5,492    | II 神町 5,228    |           |
|                            |                      | 尾花沢市 6,792  | 尾花沢市 7,538                                 | 尾花沢市 7,617                             | 尾花沢市 5,866     | 尾花沢市 5,677     |           |
|                            |                      |   | 南陽市 15,645                                 | 南陽市 15,264                             | 南陽市 15,124     | 南陽市 14,229     |           |
|                            |                      |   | I 宮内 9,325                                 | I 宮内 8,923                             | I 宮内 8,745     | I 宮内 8,306     |           |
|                            |                      |   | II 赤湯 6,320                                | II 赤湯 6,341                            | II 赤湯 6,379    | II 赤湯 5,923    |           |
|                            |                      | 大山町 4,915   |  |  |                |                |           |
|                            |                      | 宮内町 7,613   | 宮内町 7,002                                  |  |                |                |           |
|                            |                      |   |  | 山辺町 6,973                              | 山辺町 7,018      | 山辺町 5,651      | 山辺町 5,483 |
|                            |                      |   |  |  |                |                |           |
|                            |                      |   |  | 高島町 5,514                              | 高島町 5,472      | 高島町 5,597      | 高島町 5,497 |
|                            |                      | 小国町 5,261   |  | 小国町 5,458                              | 小国町 5,140      |                |           |
| 備考(設定の変遷等)                 | 大山町:現鶴岡市<br>宮内町:現南陽市 | 【設定】<br>尾花沢市、小国町<br>【追加】<br>鶴岡市大山地区<br>(旧大山町)<br>宮内町:現南陽市 | 【設定】<br>東根市、南陽市<br>山辺町、高島町<br>【設定外】<br>小国町 | 【追加】<br>天童市高揃・長岡<br>地区<br>【再設定】<br>小国町 |                | 【設定外】<br>小国町   |           |

注) 地区名の表示(酒田及び若宮)は、その代表的な地名を表記しているが、その地区すべてが人口集中地区ではない。また、ローマ数字 I、II は総務省統計局において人口の多いほうから順に設定している。

(単位:人、km<sup>2</sup>、%)

| 平成2年                            | 平成7年                        | 平成12年                              | 平成17年          | 平成22年          | 平成27年                    | 令和2年           |
|---------------------------------|-----------------------------|------------------------------------|----------------|----------------|--------------------------|----------------|
| 1,258,390                       | 1,256,958                   | 1,244,147                          | 1,216,181      | 1,168,924      | 1,123,891                | 1,068,027      |
| <b>495,460</b>                  | <b>519,856</b>              | <b>515,184</b>                     | <b>504,478</b> | <b>495,490</b> | <b>491,012</b>           | <b>492,405</b> |
| 32,864                          | 24,396                      | △ 4,672                            | △ 10,706       | △ 8,988        | △ 4,478                  | 1,393          |
| 7.1                             | 4.9                         | △ 0.9                              | △ 2.1          | △ 1.8          | △ 0.9                    | 0.3            |
| 39.4                            | 41.4                        | 41.4                               | 41.5           | 42.4           | 43.7                     | 46.1           |
| 479,459                         | 502,152                     | 496,794                            | 486,564        | 478,287        | 478,609                  | 478,983        |
| 16,001                          | 17,704                      | 18,390                             | 17,914         | 17,203         | 12,403                   | 13,422         |
| 106.1                           | 112.1                       | 112.91                             | 113.76         | 115.02         | 116.18                   | 129.59         |
| 4,669.7                         | 4,637.4                     | 4,562.8                            | 4,434.6        | 4,307.9        | 4,226.3                  | 3,799.7        |
| 44                              | 44                          | 44                                 | 38             | 35             | 35                       | 35             |
| 16                              | 16                          | 16                                 | 15             | 15             | 14                       | 14             |
| 21                              | 21                          | 19                                 | 18             | 18             | 16                       | 15             |
| 山形市 168,520                     | 山形市 176,475                 | 山形市 177,763                        | 山形市 177,402    | 山形市 178,410    | 山形市 180,878              | 山形市 184,382    |
| 米沢市 51,874                      | 米沢市 51,598                  | 米沢市 49,834                         | 米沢市 47,987     | 米沢市 46,942     | 米沢市 45,777               | 米沢市 43,470     |
| 鶴岡市 61,498                      | 鶴岡市 64,354                  | 鶴岡市 60,821                         | 鶴岡市 60,455     | 鶴岡市 59,518     | 鶴岡市 58,040               | 鶴岡市 57,238     |
| I 鶴岡 56,159                     | I 鶴岡 59,295                 |                                    |                |                |                          |                |
| II 大山 5,339                     | II 大山 5,059                 |                                    |                |                |                          |                |
| 酒田市 68,137                      | 酒田市 67,909                  | 酒田市 66,992                         | 酒田市 64,770     | 酒田市 58,987     | 酒田市 58,133               | 酒田市 58,673     |
| I 酒田 61,635                     | I 酒田 61,512                 | I 酒田 60,721                        | I 酒田 58,454    | I 酒田 53,049    | I 酒田 52,125              | I 酒田 52,740    |
| II 若宮 6,502                     | II 若宮 6,397                 | II 若宮 6,271                        | II 若宮 6,316    | II 若宮 5,938    | II 若宮 6,008              | II 若宮 5,933    |
| 新庄市 20,773                      | 新庄市 20,444                  | 新庄市 20,387                         | 新庄市 19,402     | 新庄市 18,898     | 新庄市 18,853               | 新庄市 17,737     |
| 寒河江市 13,609                     | 寒河江市 18,636                 | 寒河江市 18,818                        | 寒河江市 19,606    | 寒河江市 19,585    | 寒河江市 20,069              | 寒河江市 22,118    |
| 上山市 14,231                      | 上山市 17,327                  | 上山市 16,737                         | 上山市 16,273     | 上山市 15,431     | 上山市 16,671               | 上山市 15,611     |
| 村山市 8,108                       | 村山市 7,900                   | 村山市 7,259                          | 村山市 7,362      | 村山市 7,396      | 村山市 7,275                | 村山市 6,958      |
| 長井市 12,341                      | 長井市 12,516                  | 長井市 12,068                         | 長井市 11,415     | 長井市 10,858     | 長井市 10,331               | 長井市 10,538     |
| 天童市 29,955                      | 天童市 34,360                  | 天童市 35,150                         | 天童市 36,837     | 天童市 36,817     | 天童市 37,683               | 天童市 39,650     |
| I 天童 23,372                     | I 天童 24,902                 |                                    |                |                |                          |                |
| II 高掬・長岡 6,583                  | II 高掬・長岡 9,458              |                                    |                |                |                          |                |
| 東根市 11,110                      | 東根市 11,048                  | 東根市 11,934                         | 東根市 12,203     | 東根市 12,765     | 東根市 18,120               | 東根市 16,300     |
| I 東根 5,845                      | I 東根 5,923                  | II 東根 5,654                        | I 東根 6,442     | II 東根 6,193    | II 東根 7,798              |                |
| II 神町 5,265                     | II 神町 5,125                 | I 神町 6,280                         | II 神町 5,761    | I 神町 6,572     | I 神町 10,322              |                |
| 尾花沢市 5,402                      | 尾花沢市 5,285                  | 尾花沢市 5,263                         |                |                |                          |                |
| 南陽市 13,901                      | 南陽市 14,300                  | 南陽市 13,768                         | 南陽市 12,852     | 南陽市 12,680     | 南陽市 6,779                | 南陽市 6,308      |
| I 宮内 7,719                      | I 宮内 7,863                  | I 宮内 7,448                         | I 宮内 6,799     | II 宮内 6,204    |                          |                |
| II 赤湯 6,182                     | II 赤湯 6,437                 | II 赤湯 6,320                        | II 赤湯 6,053    | I 赤湯 6,476     |                          |                |
|                                 |                             |                                    |                |                |                          |                |
| 山辺町 5,304                       | 山辺町 6,111                   | 山辺町 7,063                          | 山辺町 7,122      | 山辺町 6,933      | 山辺町 6,882                | 山辺町 7,235      |
|                                 | 河北町 6,040                   | 河北町 5,738                          | 河北町 5,608      | 河北町 5,253      | 河北町 5,521                | 河北町 6,187      |
| 高島町 5,652                       | 高島町 5,553                   | 高島町 5,589                          | 高島町 5,184      | 高島町 5,017      |                          |                |
| 小国町 5,045                       |                             |                                    |                |                |                          |                |
| 【追加】<br>酒田市若宮地区<br>【再設定】<br>小国町 | 【設定】<br>河北町<br>【設定外】<br>小国町 | 【設定外】<br>鶴岡市大山地区<br>【統合】<br>天童市2地区 | 【設定外】<br>尾花沢市  |                | 【設定外】<br>高島町、南陽市<br>宮内地区 | 【統合】<br>東根市2地区 |

第8-2表 人口集中地区面積の推移(昭和35年～令和2年)

|                                     | 昭和35年                | 昭和40年  | 昭和45年                                      | 昭和50年                              | 昭和55年    | 昭和60年        |          |       |          |       |       |       |     |
|-------------------------------------|----------------------|--|--|------------------------------------|----------|--------------|----------|-------|----------|-------|-------|-------|-----|
| 総面積(km <sup>2</sup> ) <sup>1)</sup> | 9,325.15             | 9,325.20   | 9,325.32                                   | 9,326.11                           | 9,326.56 | 9,326.60     |          |       |          |       |       |       |     |
| 人口集中地区面積 <sup>1)</sup>              | 35.0                 | 43.4   | 60.6                                       | 74.4                               | 92.8     | 95.2         |          |       |          |       |       |       |     |
| 対前回増減(km <sup>2</sup> )             | -                    | 8.4  | 17.2                                       | 13.8                               | 18.4     | 2.4          |          |       |          |       |       |       |     |
| 市部面積                                | 33.0                 | 41.0   | 58.4                                       | 70.6                               | 88.2     | 92.2         |          |       |          |       |       |       |     |
| 郡部面積                                | 2.0                  | 2.4  | 2.2  | 3.8                                | 4.6      | 3.0          |          |       |          |       |       |       |     |
| 総面積に占める割合(%)                        | 0.38                 | 0.47   | 0.65                                       | 0.80                               | 1.00     | 1.02         |          |       |          |       |       |       |     |
| 市町村総数                               | 48                   | 46   | 44   | 44                                 | 44       | 44           |          |       |          |       |       |       |     |
| 設定市町村数                              | 12                   | 13   | 15   | 16                                 | 16       | 15           |          |       |          |       |       |       |     |
| 設定地区数                               | 12                   | 14   | 18   | 20                                 | 20       | 19           |          |       |          |       |       |       |     |
| 設定市町村・地区ごとの面積                       | 山形市                  | 10.0   | 山形市  | 12.4                               | 山形市      | 15.1         | 山形市      | 18.4  | 山形市      | 25.0  | 山形市   | 27.5  |     |
|                                     | 米沢市                  | 5.5  | 米沢市  | 6.2                                | 米沢市      | 7.4          | 米沢市      | 10.2  | 米沢市      | 12.5  | 米沢市   | 12.5  |     |
|                                     | 鶴岡市                  | 3.8  | 鶴岡市  | 5.0                                | 鶴岡市      | 7.3          | 鶴岡市      | 8.0   | 鶴岡市      | 10.6  | 鶴岡市   | 11.1  |     |
|                                     |                      |  | I 鶴岡                                       | 4.2                                | I 鶴岡     | 5.8          | I 鶴岡     | 6.6   | I 鶴岡     | 9.4   | I 鶴岡  | 9.9   |     |
|                                     |                      |  | II 大山                                      | 0.8                                | II 大山    | 1.5          | II 大山    | 1.4   | II 大山    | 1.2   | II 大山 | 1.2   |     |
|                                     | 酒田市                  | 6.8  | 酒田市  | 7.6                                | 酒田市      | 8.6          | 酒田市      | 10.9  | 酒田市      | 11.9  | 酒田市   | 11.8  |     |
|                                     |                      |  |  |                                    |          |              |          |       |          |       |       |       |     |
|                                     | 新庄市                  | 2.4  | 新庄市  | 2.6                                | 新庄市      | 2.7          | 新庄市      | 3.1   | 新庄市      | 3.4   | 新庄市   | 3.8   |     |
|                                     | 寒河江市                 | 1.0  | 寒河江市                                       | 1.3                                | 寒河江市     | 1.9          | 寒河江市     | 2.1   | 寒河江市     | 3.1   | 寒河江市  | 3.2   |     |
|                                     | 上山市                  | 1.2  | 上山市  | 1.4                                | 上山市      | 1.8          | 上山市      | 1.8   | 上山市      | 2.2   | 上山市   | 2.4   |     |
|                                     | 村山市                  | 0.9  | 村山市  | 1.0                                | 村山市      | 1.0          | 村山市      | 1.1   | 村山市      | 1.5   | 村山市   | 1.3   |     |
|                                     | 長井市                  | 0.9  | 長井市  | 1.0                                | 長井市      | 1.7          | 長井市      | 2.2   | 長井市      | 3.3   | 長井市   | 3.6   |     |
|                                     | 天童市                  | 0.5  | 天童市  | 1.5                                | 天童市      | 2.4          | 天童市      | 4.4   | 天童市      | 6.0   | 天童市   | 6.4   |     |
|                                     |                      |  |  |                                    | I 天童     | 3.2          | I 天童     | 4.5   | I 天童     | 4.9   |       |       |     |
|                                     |                      |  |  |                                    | II 高嶺・長岡 | 1.2          | II 高嶺・長岡 | 1.5   | II 高嶺・長岡 | 1.5   |       |       |     |
|                                     |                      |  |  | 東根市                                | 4.4      | 東根市          | 4.2      | 東根市   | 4.4      | 東根市   | 4.4   | 東根市   | 4.4 |
|                                     |                      |  |  | I 東根                               | 1.8      | I 東根         | 2.6      | I 東根  | 1.6      | I 東根  | 1.6   | I 東根  | 1.6 |
|                                     |                      |  |  | II 神町                              | 2.6      | II 神町        | 1.6      | II 神町 | 2.8      | II 神町 | 2.8   | II 神町 | 2.8 |
|                                     |                      |  | 尾花沢市                                       | 1.0                                | 尾花沢市     | 1.3          | 尾花沢市     | 1.3   | 尾花沢市     | 1.2   | 尾花沢市  | 1.2   |     |
|                                     |                      |  |  |                                    | 南陽市      | 2.8          | 南陽市      | 2.9   | 南陽市      | 3.1   | 南陽市   | 3.0   |     |
|                                     |                      |  |  |                                    | I 宮内     | 1.8          | I 宮内     | 1.9   | I 宮内     | 2.0   | I 宮内  | 1.9   |     |
|                                     |                      |  |  |                                    | II 赤湯    | 1.0          | II 赤湯    | 1.0   | II 赤湯    | 1.1   | II 赤湯 | 1.1   |     |
|                                     |                      | 大山町  | 0.7  |                                    |          |              |          |       |          |       |       |       |     |
|                                     |                      | 宮内町  | 1.3  | 宮内町                                | 1.3      |              |          |       |          |       |       |       |     |
|                                     |                      |  |  |                                    | 山辺町      | 1.1          | 山辺町      | 1.1   | 山辺町      | 1.3   | 山辺町   | 1.3   |     |
|                                     |                      |  |  |                                    |          |              |          |       |          |       |       |       |     |
|                                     |                      |  |  | 高畠町                                | 1.1      | 高畠町          | 1.1      | 高畠町   | 1.7      | 高畠町   | 1.7   |       |     |
|                                     |                      | 小国町  | 1.1  |                                    |          | 小国町          | 1.6      | 小国町   | 1.6      |       |       |       |     |
| 備考<br>(設定の変遷等)                      | 大山町:現鶴岡市<br>宮内町:現南陽市 | 【設定】<br>尾花沢市、小国町<br>【追加】<br>鶴岡市大山地区<br>(旧大山町)<br>宮内町:現南陽 | 【設定】<br>東根市、南陽市<br>山辺町、高畠町<br>【設定外】<br>小国町 | 【追加】<br>天童市高嶺・長岡地区<br>【再設定】<br>小国町 |          | 【設定外】<br>小国町 |          |       |          |       |       |       |     |

注) 地区名の表示(酒田及び若宮)は、その代表的な地名を表記しているが、その地区すべてが人口集中地区ではない。また、ローマ数字 I、II は総務省統計局において人口の多いほうから順に設定している。

(単位:km<sup>2</sup>、%)

| 平成2年                            | 平成7年                        | 平成12年                              | 平成17年         | 平成22年                       | 平成27年                       | 令和2年                        |
|---------------------------------|-----------------------------|------------------------------------|---------------|-----------------------------|-----------------------------|-----------------------------|
| 9,323.27                        | 9,323.32                    | 9,323.34                           | 9,323.39      | 9,323.46                    | 9,323.15                    | 9,323.15                    |
| <b>106.1</b>                    | <b>112.1</b> <sup>2)</sup>  | <b>112.91</b>                      | <b>113.76</b> | <b>115.02</b> <sup>2)</sup> | <b>116.18</b> <sup>2)</sup> | <b>129.59</b> <sup>2)</sup> |
| 10.9                            | 6.0                         | 0.81                               | 0.85          | 1.26                        | 1.16                        | 13.41                       |
| 101.2                           | 107.3 <sup>2)</sup>         | 107.89                             | 108.70        | 110.09 <sup>2)</sup>        | 112.94 <sup>3)</sup>        | 125.71 <sup>3)</sup>        |
| 4.9                             | 4.7 <sup>2)</sup>           | 5.02                               | 5.06          | 4.93 <sup>2)</sup>          | 3.25 <sup>3)</sup>          | 3.89 <sup>3)</sup>          |
| 1.14                            | 1.20                        | 1.21                               | 1.22          | 1.23                        | 1.25                        | 1.39                        |
| 44                              | 44                          | 44                                 | 38            | 35                          | 35                          | 35                          |
| 16                              | 16                          | 16                                 | 15            | 15                          | 14                          | 14                          |
| 21                              | 21                          | 19                                 | 18            | 18                          | 16                          | 15                          |
| 山形市 29.4                        | 山形市 30.5                    | 山形市 30.91                          | 山形市 31.55     | 山形市 32.29                   | 山形市 33.00                   | 山形市 36.79                   |
| 米沢市 12.9                        | 米沢市 12.7                    | 米沢市 12.69                          | 米沢市 12.79     | 米沢市 12.95                   | 米沢市 13.01                   | 米沢市 13.77                   |
| 鶴岡市 12.1                        | 鶴岡市 13.7                    | 鶴岡市 13.36                          | 鶴岡市 13.76     | 鶴岡市 14.01                   | 鶴岡市 14.14                   | 鶴岡市 15.06                   |
| I 鶴岡 10.8                       | I 鶴岡 12.6                   |                                    |               |                             |                             |                             |
| II 大山 1.3                       | II 大山 1.1                   |                                    |               |                             |                             |                             |
| 酒田市 15.3                        | 酒田市 15.8                    | 酒田市 16.20                          | 酒田市 16.69     | 酒田市 15.96                   | 酒田市 16.19                   | 酒田市 17.42                   |
| I 酒田 14.1                       | I 酒田 14.7                   | I 酒田 15.10                         | I 酒田 15.56    | I 酒田 14.89                  | I 酒田 15.11                  | I 酒田 16.32                  |
| II 若宮 1.2                       | II 若宮 1.1                   | II 若宮 1.10                         | II 若宮 1.12    | II 若宮 1.07                  | II 若宮 1.08                  | II 若宮 1.10                  |
| 新庄市 4.2                         | 新庄市 4.3                     | 新庄市 4.50                           | 新庄市 4.53      | 新庄市 4.82                    | 新庄市 4.98                    | 新庄市 5.07                    |
| 寒河江市 3.2                        | 寒河江市 4.7                    | 寒河江市 4.71                          | 寒河江市 4.92     | 寒河江市 5.03                   | 寒河江市 6.72                   | 寒河江市 7.53                   |
| 上山市 2.9                         | 上山市 3.4                     | 上山市 3.43                           | 上山市 3.68      | 上山市 3.68                    | 上山市 3.93                    | 上山市 4.31                    |
| 村山市 2.1                         | 村山市 2.0                     | 村山市 1.94                           | 村山市 2.01      | 村山市 2.05                    | 村山市 2.11                    | 村山市 2.18                    |
| 長井市 3.6                         | 長井市 3.7                     | 長井市 3.70                           | 長井市 3.71      | 長井市 3.67                    | 長井市 3.71                    | 長井市 3.93                    |
| 天童市 6.7                         | 天童市 7.3                     | 天童市 7.22                           | 天童市 7.33      | 天童市 7.66                    | 天童市 7.81                    | 天童市 11.30                   |
| I 天童 5.0                        | I 天童 5.2                    |                                    |               |                             |                             |                             |
| II 高嶺・長岡 1.7                    | II 高嶺・長岡 2.1                |                                    |               |                             |                             |                             |
| 東根市 4.4                         | 東根市 4.3                     | 東根市 4.46                           | 東根市 4.46      | 東根市 4.54                    | 東根市 5.70                    | 東根市 6.69                    |
| I 東根 1.6                        | I 東根 1.7                    | II 東根 1.68                         | I 東根 1.79     | II 東根 1.72                  | II 東根 2.17                  |                             |
| II 神町 2.8                       | II 神町 2.7                   | I 神町 2.78                          | II 神町 2.67    | I 神町 2.82                   | I 神町 3.53                   |                             |
| 尾花沢市 1.3                        | 尾花沢市 1.3                    | 尾花沢市 1.41                          |               |                             |                             |                             |
| 南陽市 3.1                         | 南陽市 3.3                     | 南陽市 3.36                           | 南陽市 3.27      | 南陽市 3.42                    | 南陽市 1.64                    | 南陽市 1.66                    |
| I 宮内 1.9                        | I 宮内 2.0                    | I 宮内 2.00                          | I 宮内 1.90     | II 宮内 1.85                  |                             |                             |
| II 赤湯 1.2                       | II 赤湯 1.3                   | II 赤湯 1.36                         | II 赤湯 1.37    | I 赤湯 1.57                   |                             |                             |
|                                 |                             |                                    |               |                             |                             |                             |
| 山辺町 1.2                         | 山辺町 1.6                     | 山辺町 1.79                           | 山辺町 1.80      | 山辺町 1.70                    | 山辺町 1.79                    | 山辺町 2.01                    |
|                                 | 河北町 1.3                     | 河北町 1.27                           | 河北町 1.37      | 河北町 1.37                    | 河北町 1.46                    | 河北町 1.88                    |
| 高畠町 1.8                         | 高畠町 1.9                     | 高畠町 1.96                           | 高畠町 1.89      | 高畠町 1.86                    |                             |                             |
| 小国町 1.9                         |                             |                                    |               |                             |                             |                             |
| 【追加】<br>酒田市若宮地区<br>【再設定】<br>小国町 | 【設定】<br>河北町<br>【設定外】<br>小国町 | 【設定外】<br>鶴岡市大山地区<br>【統合】<br>天童市2地区 | 【設定外】<br>尾花沢市 |                             | 【設定外】<br>高畠町、南陽市<br>宮内地区    | 【統合】<br>東根市2地区              |

1) 平成2年～22年の総面積については、一部境界未定のため、総務省統計局において推定した面積。

また、平成12年以降の面積は小数点以下第2位まで表章されている。

2) 表章単位以下で合計しているため、市町村合計とは一致しない。

3) 平成27年及び令和2年の市部及び郡部の面積は表章されていないため、それぞれ足し上げにより算出している。



第9表 配偶関係(4区分)、年齢(各歳・年齢階級)、男女別15歳以上人口及び平均年齢

## 一 山形県

(単位：人)

| 年齢<br>(各歳)<br>(年齢階級) | 総数      | 男       |         |         |        |        | 女       |        |         |        |        |
|----------------------|---------|---------|---------|---------|--------|--------|---------|--------|---------|--------|--------|
|                      |         | 総数      | 未婚      | 有配偶     | 死別     | 離別     | 総数      | 未婚     | 有配偶     | 死別     | 離別     |
| 総数                   | 947,756 | 454,738 | 136,522 | 278,529 | 18,816 | 20,871 | 493,018 | 92,893 | 278,894 | 90,491 | 30,740 |
| 15歳                  | 9,359   | 4,815   | 4,815   | -       | -      | -      | 4,544   | 4,543  | 1       | -      | -      |
| 16                   | 9,849   | 5,074   | 5,073   | 1       | -      | -      | 4,775   | 4,775  | -       | -      | -      |
| 17                   | 9,936   | 5,135   | 5,134   | 1       | -      | -      | 4,801   | 4,799  | 2       | -      | -      |
| 18                   | 9,495   | 4,928   | 4,912   | 13      | 2      | 1      | 4,567   | 4,553  | 10      | -      | 4      |
| 19                   | 9,028   | 4,624   | 4,594   | 29      | 1      | -      | 4,404   | 4,369  | 31      | 1      | 3      |
| 20                   | 8,840   | 4,689   | 4,632   | 52      | 1      | 4      | 4,151   | 4,061  | 80      | 1      | 9      |
| 21                   | 8,670   | 4,560   | 4,440   | 116     | -      | 4      | 4,110   | 3,944  | 150     | 3      | 13     |
| 22                   | 8,145   | 4,344   | 4,167   | 169     | -      | 8      | 3,801   | 3,560  | 219     | 5      | 17     |
| 23                   | 8,023   | 4,345   | 4,082   | 248     | -      | 15     | 3,678   | 3,257  | 386     | 1      | 34     |
| 24                   | 8,003   | 4,342   | 3,920   | 406     | 2      | 14     | 3,661   | 3,040  | 558     | 2      | 61     |
| 25                   | 8,162   | 4,280   | 3,647   | 604     | 1      | 28     | 3,882   | 2,934  | 879     | 3      | 66     |
| 26                   | 8,212   | 4,372   | 3,488   | 849     | -      | 35     | 3,840   | 2,581  | 1,181   | 5      | 73     |
| 27                   | 8,296   | 4,344   | 3,241   | 1,057   | 2      | 44     | 3,952   | 2,346  | 1,497   | 1      | 108    |
| 28                   | 8,480   | 4,380   | 2,918   | 1,404   | 1      | 57     | 4,100   | 2,143  | 1,821   | 1      | 135    |
| 29                   | 8,733   | 4,553   | 2,813   | 1,675   | -      | 65     | 4,180   | 1,926  | 2,112   | 6      | 136    |
| 30                   | 8,984   | 4,587   | 2,657   | 1,855   | -      | 75     | 4,397   | 1,852  | 2,346   | 2      | 197    |
| 31                   | 9,436   | 4,851   | 2,613   | 2,145   | 3      | 90     | 4,585   | 1,784  | 2,596   | 7      | 198    |
| 32                   | 10,078  | 5,106   | 2,525   | 2,449   | 5      | 127    | 4,972   | 1,691  | 3,040   | 4      | 237    |
| 33                   | 10,270  | 5,341   | 2,522   | 2,669   | 1      | 149    | 4,929   | 1,498  | 3,137   | 8      | 286    |
| 34                   | 10,741  | 5,555   | 2,400   | 2,997   | 4      | 154    | 5,186   | 1,370  | 3,461   | 12     | 343    |
| 35                   | 10,985  | 5,635   | 2,354   | 3,096   | 8      | 177    | 5,350   | 1,324  | 3,656   | 12     | 358    |
| 36                   | 11,646  | 6,039   | 2,343   | 3,493   | 3      | 200    | 5,607   | 1,291  | 3,885   | 19     | 412    |
| 37                   | 11,676  | 5,913   | 2,057   | 3,633   | 4      | 219    | 5,763   | 1,225  | 4,074   | 20     | 444    |
| 38                   | 11,941  | 6,118   | 2,124   | 3,730   | 10     | 254    | 5,823   | 1,285  | 4,063   | 25     | 450    |
| 39                   | 12,153  | 6,192   | 2,098   | 3,815   | 7      | 272    | 5,961   | 1,104  | 4,295   | 26     | 536    |
| 40                   | 12,742  | 6,478   | 1,991   | 4,171   | 13     | 303    | 6,264   | 1,176  | 4,528   | 45     | 515    |
| 41                   | 13,079  | 6,719   | 1,987   | 4,397   | 9      | 326    | 6,360   | 1,115  | 4,585   | 29     | 631    |
| 42                   | 13,594  | 6,992   | 2,102   | 4,481   | 10     | 399    | 6,602   | 1,122  | 4,755   | 49     | 676    |
| 43                   | 13,435  | 6,974   | 2,012   | 4,577   | 14     | 371    | 6,461   | 1,071  | 4,723   | 53     | 614    |
| 44                   | 13,975  | 7,272   | 2,056   | 4,810   | 18     | 388    | 6,703   | 1,086  | 4,918   | 47     | 652    |
| 45                   | 14,018  | 7,110   | 2,007   | 4,674   | 22     | 407    | 6,908   | 1,093  | 5,082   | 57     | 676    |
| 46                   | 14,413  | 7,291   | 2,007   | 4,806   | 18     | 460    | 7,122   | 1,058  | 5,211   | 63     | 790    |
| 47                   | 14,287  | 7,146   | 1,874   | 4,762   | 32     | 478    | 7,141   | 1,063  | 5,177   | 72     | 829    |
| 48                   | 14,047  | 7,117   | 1,989   | 4,605   | 34     | 489    | 6,930   | 991    | 5,049   | 89     | 801    |
| 49                   | 13,421  | 6,822   | 1,788   | 4,537   | 28     | 469    | 6,599   | 931    | 4,785   | 85     | 798    |
| 50                   | 13,456  | 6,817   | 1,806   | 4,439   | 42     | 530    | 6,639   | 928    | 4,797   | 138    | 776    |
| 51                   | 13,191  | 6,587   | 1,747   | 4,272   | 42     | 526    | 6,604   | 818    | 4,940   | 130    | 716    |
| 52                   | 13,277  | 6,703   | 1,754   | 4,346   | 55     | 548    | 6,574   | 811    | 4,895   | 131    | 737    |
| 53                   | 13,893  | 6,893   | 1,625   | 4,676   | 51     | 541    | 7,000   | 757    | 5,322   | 169    | 752    |
| 54                   | 10,920  | 5,333   | 1,214   | 3,655   | 38     | 426    | 5,587   | 609    | 4,236   | 170    | 572    |
| 55                   | 13,648  | 6,724   | 1,493   | 4,660   | 73     | 498    | 6,924   | 654    | 5,326   | 200    | 744    |
| 56                   | 13,520  | 6,774   | 1,468   | 4,698   | 96     | 512    | 6,746   | 613    | 5,207   | 234    | 692    |
| 57                   | 13,719  | 6,879   | 1,397   | 4,850   | 79     | 553    | 6,840   | 573    | 5,353   | 274    | 640    |
| 58                   | 14,191  | 7,017   | 1,329   | 5,067   | 113    | 508    | 7,174   | 587    | 5,572   | 350    | 665    |
| 59                   | 14,208  | 7,011   | 1,224   | 5,120   | 103    | 564    | 7,197   | 472    | 5,657   | 402    | 666    |
| 60                   | 14,915  | 7,310   | 1,267   | 5,329   | 142    | 572    | 7,605   | 464    | 6,078   | 420    | 643    |
| 61                   | 15,233  | 7,529   | 1,250   | 5,580   | 128    | 571    | 7,704   | 431    | 6,115   | 506    | 652    |
| 62                   | 15,289  | 7,610   | 1,197   | 5,723   | 143    | 547    | 7,679   | 415    | 6,028   | 564    | 672    |
| 63                   | 15,063  | 7,516   | 1,083   | 5,672   | 180    | 581    | 7,547   | 405    | 5,888   | 653    | 601    |
| 64                   | 15,903  | 7,760   | 1,111   | 5,861   | 237    | 551    | 8,143   | 376    | 6,438   | 738    | 591    |
| 65                   | 16,230  | 7,989   | 1,078   | 6,097   | 241    | 573    | 8,241   | 350    | 6,512   | 740    | 639    |
| 66                   | 16,250  | 8,041   | 1,057   | 6,151   | 269    | 564    | 8,209   | 389    | 6,321   | 914    | 585    |
| 67                   | 17,167  | 8,443   | 1,054   | 6,473   | 325    | 591    | 8,724   | 367    | 6,600   | 1,083  | 674    |
| 68                   | 17,898  | 8,783   | 1,054   | 6,805   | 347    | 577    | 9,115   | 359    | 6,864   | 1,229  | 663    |
| 69                   | 18,623  | 9,280   | 957     | 7,387   | 379    | 557    | 9,343   | 340    | 6,918   | 1,410  | 675    |

注) 不詳補充値による。

第9表 配偶関係(4区分)、年齢(各歳・年齢階級)、男女別15歳以上人口及び平均年齢

一 山形県

(単位：人)

| 年齢<br>(各歳)<br>(年齢階級) | 総数      | 男       |        |         |        |       | 女       |        |         |        |       |
|----------------------|---------|---------|--------|---------|--------|-------|---------|--------|---------|--------|-------|
|                      |         | 総数      | 未婚     | 有配偶     | 死別     | 離別    | 総数      | 未婚     | 有配偶     | 死別     | 離別    |
| 70                   | 19,719  | 9,771   | 934    | 7,820   | 459    | 558   | 9,948   | 345    | 7,293   | 1,614  | 696   |
| 71                   | 19,491  | 9,756   | 817    | 7,880   | 506    | 553   | 9,735   | 345    | 6,852   | 1,830  | 708   |
| 72                   | 17,803  | 8,809   | 625    | 7,199   | 499    | 486   | 8,994   | 272    | 6,203   | 1,907  | 612   |
| 73                   | 16,724  | 8,263   | 536    | 6,851   | 509    | 367   | 8,461   | 282    | 5,667   | 1,999  | 513   |
| 74                   | 10,026  | 4,742   | 292    | 3,898   | 345    | 207   | 5,284   | 175    | 3,480   | 1,335  | 294   |
| 75                   | 11,531  | 5,359   | 296    | 4,443   | 380    | 240   | 6,172   | 190    | 3,909   | 1,723  | 350   |
| 76                   | 13,016  | 5,991   | 232    | 4,964   | 527    | 268   | 7,025   | 190    | 4,328   | 2,144  | 363   |
| 77                   | 12,135  | 5,486   | 187    | 4,584   | 521    | 194   | 6,649   | 169    | 3,803   | 2,328  | 349   |
| 78                   | 12,500  | 5,596   | 201    | 4,675   | 542    | 178   | 6,904   | 181    | 3,877   | 2,525  | 321   |
| 79                   | 12,024  | 5,196   | 168    | 4,327   | 549    | 152   | 6,828   | 191    | 3,556   | 2,856  | 225   |
| 80                   | 11,589  | 4,871   | 126    | 4,060   | 559    | 126   | 6,718   | 147    | 3,376   | 2,984  | 211   |
| 81                   | 10,306  | 4,196   | 96     | 3,425   | 577    | 98    | 6,110   | 159    | 2,777   | 2,948  | 226   |
| 82                   | 11,296  | 4,578   | 88     | 3,733   | 668    | 89    | 6,718   | 143    | 2,829   | 3,562  | 184   |
| 83                   | 10,971  | 4,310   | 75     | 3,472   | 695    | 68    | 6,661   | 159    | 2,580   | 3,733  | 189   |
| 84                   | 10,876  | 4,185   | 65     | 3,289   | 762    | 69    | 6,691   | 150    | 2,299   | 4,099  | 143   |
| 85                   | 10,157  | 3,739   | 56     | 2,846   | 786    | 51    | 6,418   | 126    | 1,945   | 4,199  | 148   |
| 86                   | 9,313   | 3,320   | 31     | 2,448   | 794    | 47    | 5,993   | 125    | 1,636   | 4,114  | 118   |
| 87                   | 8,882   | 3,035   | 33     | 2,189   | 778    | 35    | 5,847   | 136    | 1,353   | 4,244  | 114   |
| 88                   | 8,040   | 2,635   | 27     | 1,834   | 745    | 29    | 5,405   | 132    | 1,126   | 4,061  | 86    |
| 89                   | 7,479   | 2,320   | 20     | 1,478   | 796    | 26    | 5,159   | 93     | 846     | 4,131  | 89    |
| 90                   | 6,653   | 1,976   | 26     | 1,245   | 688    | 17    | 4,677   | 105    | 590     | 3,914  | 68    |
| 91                   | 5,456   | 1,473   | 12     | 881     | 572    | 8     | 3,983   | 75     | 444     | 3,408  | 56    |
| 92                   | 4,872   | 1,224   | 10     | 635     | 572    | 7     | 3,648   | 88     | 300     | 3,207  | 53    |
| 93                   | 3,826   | 911     | 7      | 433     | 461    | 10    | 2,915   | 60     | 181     | 2,626  | 48    |
| 94                   | 3,020   | 667     | 8      | 304     | 348    | 7     | 2,353   | 46     | 117     | 2,163  | 27    |
| 95                   | 2,231   | 456     | 4      | 188     | 261    | 3     | 1,775   | 40     | 80      | 1,633  | 22    |
| 96                   | 1,682   | 341     | 2      | 118     | 219    | 2     | 1,341   | 33     | 42      | 1,240  | 26    |
| 97                   | 1,154   | 185     | -      | 54      | 129    | 2     | 969     | 23     | 21      | 910    | 15    |
| 98                   | 807     | 110     | -      | 31      | 79     | -     | 697     | 12     | 14      | 661    | 10    |
| 99                   | 555     | 81      | -      | 19      | 62     | -     | 474     | 6      | 6       | 455    | 7     |
| 100歳以上<br>(歳)        | 876     | 114     | 1      | 19      | 92     | 2     | 762     | 16     | 4       | 730    | 12    |
| 平均年齢                 | 55.9    | 53.9    | 36.4   | 60.4    | 80.1   | 57.8  | 57.7    | 33.0   | 58.1    | 82.2   | 56.7  |
| (再掲)                 |         |         |        |         |        |       |         |        |         |        |       |
| 15～19歳               | 47,667  | 24,576  | 24,528 | 44      | 3      | 1     | 23,091  | 23,039 | 44      | 1      | 7     |
| 20～24歳               | 41,681  | 22,280  | 21,241 | 991     | 3      | 45    | 19,401  | 17,862 | 1,393   | 12     | 134   |
| 25～29歳               | 41,883  | 21,929  | 16,107 | 5,589   | 4      | 229   | 19,954  | 11,930 | 7,490   | 16     | 518   |
| 30～34歳               | 49,509  | 25,440  | 12,717 | 12,115  | 13     | 595   | 24,069  | 8,195  | 14,580  | 33     | 1,261 |
| 35～39歳               | 58,401  | 29,897  | 10,976 | 17,767  | 32     | 1,122 | 28,504  | 6,229  | 19,973  | 102    | 2,200 |
| 40～44歳               | 66,825  | 34,435  | 10,148 | 22,436  | 64     | 1,787 | 32,390  | 5,570  | 23,509  | 223    | 3,088 |
| 45～49歳               | 70,186  | 35,486  | 9,665  | 23,384  | 134    | 2,303 | 34,700  | 5,136  | 25,304  | 366    | 3,894 |
| 50～54歳               | 64,737  | 32,333  | 8,146  | 21,388  | 228    | 2,571 | 32,404  | 3,923  | 24,190  | 738    | 3,553 |
| 55～59歳               | 69,286  | 34,405  | 6,911  | 24,395  | 464    | 2,635 | 34,881  | 2,899  | 27,115  | 1,460  | 3,407 |
| 60～64歳               | 76,403  | 37,725  | 5,908  | 28,165  | 830    | 2,822 | 38,678  | 2,091  | 30,547  | 2,881  | 3,159 |
| 65～69歳               | 86,168  | 42,536  | 5,200  | 32,913  | 1,561  | 2,862 | 43,632  | 1,805  | 33,215  | 5,376  | 3,236 |
| 70～74歳               | 83,763  | 41,341  | 3,204  | 33,648  | 2,318  | 2,171 | 42,422  | 1,419  | 29,495  | 8,685  | 2,823 |
| 75～79歳               | 61,206  | 27,628  | 1,084  | 22,993  | 2,519  | 1,032 | 33,578  | 921    | 19,473  | 11,576 | 1,608 |
| 80～84歳               | 55,038  | 22,140  | 450    | 17,979  | 3,261  | 450   | 32,898  | 758    | 13,861  | 17,326 | 953   |
| 85～89歳               | 43,871  | 15,049  | 167    | 10,795  | 3,899  | 188   | 28,822  | 612    | 6,906   | 20,749 | 555   |
| 90～94歳               | 23,827  | 6,251   | 63     | 3,498   | 2,641  | 49    | 17,576  | 374    | 1,632   | 15,318 | 252   |
| 95～99歳               | 6,429   | 1,173   | 6      | 410     | 750    | 7     | 5,256   | 114    | 163     | 4,899  | 80    |
| 65歳以上                | 361,178 | 156,232 | 10,175 | 122,255 | 17,041 | 6,761 | 204,946 | 6,019  | 104,749 | 84,659 | 9,519 |
| 75歳以上                | 191,247 | 72,355  | 1,771  | 55,694  | 13,162 | 1,728 | 118,892 | 2,795  | 42,039  | 70,598 | 3,460 |
| 85歳以上                | 75,003  | 22,587  | 237    | 14,722  | 7,382  | 246   | 52,416  | 1,116  | 8,705   | 41,696 | 899   |

第10表 世帯の種類(2区分)、施設等の世帯の種類(4区分)、世帯人員(10区分)別世帯数、世帯人  
 ー 山形県、市部・郡部、市町村、人口集中地区

| 地域       | 一般世帯    |                 |         |        |        |        |        |       |       |     |           |           |      | 世帯<br>人員<br>総数<br>(人) | 1世帯<br>当たり<br>人員<br>(人) |
|----------|---------|-----------------|---------|--------|--------|--------|--------|-------|-------|-----|-----------|-----------|------|-----------------------|-------------------------|
|          | 世帯数(世帯) |                 |         |        |        |        |        |       |       |     |           |           |      |                       |                         |
|          | 総数      | 世帯<br>人員<br>が1人 | 2       | 3      | 4      | 5      | 6      | 7     | 8     | 9   | 10人<br>以上 |           |      |                       |                         |
| 山形県      | 396,792 | 112,791         | 109,840 | 74,039 | 53,461 | 24,773 | 13,508 | 5,899 | 1,838 | 498 | 145       | 1,035,323 | 2.61 |                       |                         |
| 市部       | 328,443 | 99,456          | 90,476  | 60,080 | 43,375 | 19,222 | 9,915  | 4,229 | 1,272 | 331 | 87        | 833,413   | 2.54 |                       |                         |
| 郡部       | 68,349  | 13,335          | 19,364  | 13,959 | 10,086 | 5,551  | 3,593  | 1,670 | 566   | 167 | 58        | 201,910   | 2.95 |                       |                         |
| 201 山形市  | 102,101 | 35,538          | 27,730  | 17,942 | 13,026 | 4,875  | 2,049  | 750   | 145   | 37  | 9         | 240,434   | 2.35 |                       |                         |
| 202 米沢市  | 33,013  | 12,273          | 8,196   | 5,526  | 3,786  | 1,779  | 934    | 365   | 111   | 33  | 10        | 78,729    | 2.38 |                       |                         |
| 203 鶴岡市  | 45,487  | 13,298          | 12,660  | 8,196  | 5,689  | 2,872  | 1,601  | 807   | 273   | 68  | 23        | 118,609   | 2.61 |                       |                         |
| 204 酒田市  | 39,263  | 11,897          | 11,648  | 7,197  | 4,700  | 2,139  | 1,082  | 419   | 141   | 33  | 7         | 97,200    | 2.48 |                       |                         |
| 205 新庄市  | 12,782  | 3,792           | 3,556   | 2,267  | 1,646  | 771    | 456    | 209   | 64    | 17  | 4         | 33,048    | 2.59 |                       |                         |
| 206 寒河江市 | 13,627  | 2,894           | 3,702   | 2,715  | 2,229  | 1,065  | 631    | 279   | 88    | 21  | 3         | 39,347    | 2.89 |                       |                         |
| 207 上山市  | 10,509  | 2,485           | 3,204   | 2,145  | 1,430  | 666    | 367    | 147   | 52    | 10  | 3         | 28,145    | 2.68 |                       |                         |
| 208 村山市  | 7,570   | 1,505           | 2,129   | 1,541  | 1,200  | 581    | 379    | 163   | 51    | 16  | 5         | 22,111    | 2.92 |                       |                         |
| 209 長井市  | 9,436   | 2,555           | 2,571   | 1,807  | 1,230  | 606    | 391    | 188   | 63    | 20  | 5         | 25,471    | 2.70 |                       |                         |
| 210 天童市  | 22,542  | 5,680           | 6,299   | 4,387  | 3,469  | 1,485  | 788    | 311   | 91    | 26  | 6         | 60,671    | 2.69 |                       |                         |
| 211 東根市  | 16,522  | 4,067           | 4,294   | 3,244  | 2,719  | 1,233  | 604    | 267   | 69    | 20  | 5         | 45,704    | 2.77 |                       |                         |
| 212 尾花沢市 | 4,871   | 944             | 1,397   | 983    | 721    | 398    | 221    | 134   | 61    | 10  | 2         | 14,425    | 2.96 |                       |                         |
| 213 南陽市  | 10,720  | 2,528           | 3,090   | 2,130  | 1,530  | 752    | 412    | 190   | 63    | 20  | 5         | 29,519    | 2.75 |                       |                         |
| 301 山辺町  | 4,544   | 704             | 1,407   | 963    | 796    | 371    | 207    | 77    | 15    | 3   | 1         | 13,386    | 2.95 |                       |                         |
| 302 中山町  | 3,511   | 519             | 1,042   | 805    | 562    | 297    | 183    | 71    | 27    | 4   | 1         | 10,608    | 3.02 |                       |                         |
| 321 河北町  | 5,914   | 1,187           | 1,673   | 1,226  | 935    | 446    | 277    | 118   | 36    | 10  | 6         | 17,107    | 2.89 |                       |                         |
| 322 西川町  | 1,683   | 319             | 537     | 342    | 216    | 123    | 97     | 32    | 10    | 6   | 1         | 4,848     | 2.88 |                       |                         |
| 323 朝日町  | 2,135   | 427             | 678     | 418    | 270    | 155    | 105    | 52    | 26    | 3   | 1         | 6,131     | 2.87 |                       |                         |
| 324 大江町  | 2,529   | 508             | 741     | 487    | 382    | 218    | 124    | 47    | 17    | 3   | 2         | 7,325     | 2.90 |                       |                         |
| 341 大石田町 | 2,080   | 396             | 550     | 446    | 279    | 187    | 118    | 68    | 26    | 9   | 1         | 6,369     | 3.06 |                       |                         |
| 361 金山町  | 1,569   | 271             | 409     | 321    | 223    | 154    | 103    | 60    | 21    | 7   | -         | 4,983     | 3.18 |                       |                         |
| 362 最上町  | 2,577   | 473             | 735     | 517    | 375    | 212    | 150    | 78    | 29    | 6   | 2         | 7,806     | 3.03 |                       |                         |
| 363 舟形町  | 1,574   | 277             | 466     | 332    | 230    | 120    | 81     | 50    | 12    | 6   | -         | 4,711     | 2.99 |                       |                         |
| 364 真室川町 | 2,310   | 458             | 656     | 475    | 319    | 171    | 112    | 79    | 31    | 7   | 2         | 6,882     | 2.98 |                       |                         |
| 365 大蔵村  | 944     | 173             | 266     | 172    | 128    | 92     | 61     | 38    | 7     | 6   | 1         | 2,945     | 3.12 |                       |                         |
| 366 鮭川村  | 1,191   | 198             | 326     | 223    | 177    | 112    | 89     | 45    | 19    | 2   | -         | 3,806     | 3.20 |                       |                         |
| 367 戸沢村  | 1,350   | 284             | 358     | 287    | 184    | 88     | 95     | 38    | 11    | 3   | 2         | 4,008     | 2.97 |                       |                         |
| 381 高島町  | 7,346   | 1,437           | 1,929   | 1,525  | 1,146  | 648    | 390    | 183   | 59    | 18  | 11        | 22,064    | 3.00 |                       |                         |
| 382 川西町  | 4,434   | 796             | 1,177   | 900    | 648    | 409    | 286    | 146   | 54    | 16  | 2         | 13,821    | 3.12 |                       |                         |
| 401 小国町  | 2,798   | 866             | 876     | 461    | 323    | 144    | 79     | 30    | 8     | 4   | 7         | 6,867     | 2.45 |                       |                         |
| 402 白鷹町  | 4,371   | 932             | 1,255   | 890    | 590    | 355    | 203    | 97    | 32    | 15  | 2         | 12,555    | 2.87 |                       |                         |
| 403 飯豊町  | 2,117   | 413             | 561     | 446    | 301    | 189    | 118    | 57    | 18    | 9   | 5         | 6,405     | 3.03 |                       |                         |
| 426 三川町  | 2,319   | 456             | 552     | 479    | 405    | 200    | 140    | 60    | 19    | 4   | 4         | 7,107     | 3.06 |                       |                         |
| 428 庄内町  | 6,636   | 1,318           | 1,830   | 1,341  | 1,002  | 558    | 356    | 149   | 63    | 15  | 4         | 19,658    | 2.96 |                       |                         |
| 461 遊佐町  | 4,417   | 923             | 1,340   | 903    | 595    | 302    | 219    | 95    | 26    | 11  | 3         | 12,518    | 2.83 |                       |                         |
| 人口集中地区   | 208,285 | 74,705          | 57,003  | 35,818 | 25,277 | 9,657  | 4,004  | 1,395 | 330   | 74  | 22        | 482,881   | 2.32 |                       |                         |
| 山形県      |         |                 |         |        |        |        |        |       |       |     |           |           |      |                       |                         |
| 201 山形市  | 81,426  | 31,660          | 21,736  | 13,569 | 9,603  | 3,246  | 1,152  | 381   | 57    | 17  | 5         | 180,721   | 2.22 |                       |                         |
| 202 米沢市  | 19,588  | 8,589           | 4,649   | 2,961  | 1,939  | 831    | 419    | 142   | 42    | 12  | 4         | 42,674    | 2.18 |                       |                         |
| 203 鶴岡市  | 24,954  | 9,326           | 7,078   | 4,083  | 2,664  | 1,126  | 477    | 157   | 36    | 6   | 1         | 56,331    | 2.26 |                       |                         |
| 204 酒田市  | 25,331  | 8,865           | 7,714   | 4,397  | 2,742  | 1,035  | 405    | 124   | 40    | 7   | 2         | 57,329    | 2.26 |                       |                         |
| 205 新庄市  | 7,502   | 2,724           | 2,111   | 1,250  | 833    | 348    | 164    | 55    | 14    | 1   | 2         | 17,278    | 2.30 |                       |                         |
| 206 寒河江市 | 7,921   | 1,877           | 2,163   | 1,548  | 1,326  | 563    | 279    | 120   | 37    | 8   | -         | 21,848    | 2.76 |                       |                         |
| 207 上山市  | 6,053   | 1,595           | 1,849   | 1,222  | 813    | 345    | 159    | 50    | 15    | 3   | 2         | 15,407    | 2.55 |                       |                         |
| 208 村山市  | 2,522   | 580             | 700     | 528    | 389    | 187    | 84     | 37    | 13    | 4   | -         | 6,958     | 2.76 |                       |                         |
| 209 長井市  | 4,307   | 1,451           | 1,191   | 738    | 499    | 240    | 123    | 51    | 13    | -   | 1         | 10,452    | 2.43 |                       |                         |
| 210 天童市  | 15,747  | 4,684           | 4,474   | 2,941  | 2,275  | 843    | 366    | 127   | 29    | 8   | -         | 39,159    | 2.49 |                       |                         |
| 211 東根市  | 5,880   | 1,742           | 1,366   | 1,138  | 1,035  | 396    | 136    | 51    | 10    | 4   | 2         | 15,318    | 2.61 |                       |                         |
| 213 南陽市  | 2,458   | 729             | 692     | 476    | 332    | 137    | 56     | 27    | 7     | 2   | -         | 6,153     | 2.50 |                       |                         |
| 301 山辺町  | 2,381   | 343             | 680     | 524    | 468    | 204    | 109    | 44    | 7     | 1   | 1         | 7,206     | 3.03 |                       |                         |
| 321 河北町  | 2,215   | 540             | 600     | 443    | 359    | 156    | 75     | 29    | 10    | 1   | 2         | 6,047     | 2.73 |                       |                         |

員及び1世帯当たり人員(間借り・下宿などの単身者及び会社などの独身寮の単身者－特掲)

| 施設等の世帯  |                     |                    |              |                   |         |                     |                    |              |                   | (再掲)                        |                             | 地域       |
|---------|---------------------|--------------------|--------------|-------------------|---------|---------------------|--------------------|--------------|-------------------|-----------------------------|-----------------------------|----------|
| 世帯数(世帯) |                     |                    |              |                   | 世帯人員(人) |                     |                    |              |                   | 間借り・<br>下宿など<br>の単身者<br>(人) | 会社など<br>の独身寮<br>の単身者<br>(人) |          |
| 総数      | 寮・寄宿<br>舎の学<br>生・生徒 | 病院・療<br>養所の入<br>院者 | 社会施設<br>の入所者 | その他 <sup>1)</sup> | 総数      | 寮・寄宿<br>舎の学<br>生・生徒 | 病院・療<br>養所の入<br>院者 | 社会施設<br>の入所者 | その他 <sup>1)</sup> |                             |                             |          |
| 1,223   | 72                  | 81                 | 892          | 178               | 32,704  | 1,453               | 4,751              | 24,350       | 2,150             | 1,818                       | 2,848                       | 山形県      |
| 956     | 65                  | 62                 | 708          | 121               | 26,052  | 1,344               | 3,917              | 18,698       | 2,093             | 1,598                       | 2,320                       | 市部       |
| 267     | 7                   | 19                 | 184          | 57                | 6,652   | 109                 | 834                | 5,652        | 57                | 220                         | 528                         | 郡部       |
| 217     | 11                  | 15                 | 163          | 28                | 7,156   | 193                 | 1,312              | 4,556        | 1,095             | 531                         | 612                         | 山形市 201  |
| 82      | 1                   | 6                  | 72           | 3                 | 2,523   | 108                 | 301                | 2,111        | 3                 | 209                         | 192                         | 米沢市 202  |
| 179     | 12                  | 8                  | 115          | 44                | 3,738   | 600                 | 224                | 2,870        | 44                | 258                         | 328                         | 鶴岡市 203  |
| 139     | 23                  | 5                  | 105          | 6                 | 3,073   | 230                 | 318                | 2,510        | 15                | 176                         | 343                         | 酒田市 204  |
| 75      | 5                   | 5                  | 61           | 4                 | 1,384   | 121                 | 162                | 1,097        | 4                 | 64                          | 203                         | 新庄市 205  |
| 27      | -                   | 2                  | 24           | 1                 | 842     | -                   | 110                | 731          | 1                 | 28                          | 131                         | 寒河江市 206 |
| 28      | 4                   | 6                  | 18           | -                 | 965     | 24                  | 428                | 513          | -                 | 45                          | 40                          | 上山市 207  |
| 9       | -                   | 1                  | 8            | -                 | 405     | -                   | 71                 | 334          | -                 | 6                           | 26                          | 村山市 208  |
| 50      | 2                   | 2                  | 43           | 3                 | 1,072   | 21                  | 197                | 851          | 3                 | 39                          | 66                          | 長井市 209  |
| 47      | 7                   | 4                  | 35           | 1                 | 1,469   | 47                  | 207                | 1,214        | 1                 | 107                         | 179                         | 天童市 210  |
| 51      | -                   | 4                  | 17           | 30                | 1,978   | -                   | 314                | 738          | 926               | 89                          | 79                          | 東根市 211  |
| 12      | -                   | 1                  | 11           | -                 | 546     | -                   | 142                | 404          | -                 | 9                           | 22                          | 尾花沢市 212 |
| 40      | -                   | 3                  | 36           | 1                 | 901     | -                   | 131                | 769          | 1                 | 37                          | 99                          | 南陽市 213  |
| 7       | 1                   | -                  | 6            | -                 | 339     | 33                  | -                  | 306          | -                 | 15                          | 13                          | 山辺町 301  |
| 4       | -                   | -                  | 4            | -                 | 138     | -                   | -                  | 138          | -                 | 8                           | 3                           | 中山町 302  |
| 15      | -                   | 2                  | 13           | -                 | 534     | -                   | 137                | 397          | -                 | 14                          | 78                          | 河北町 321  |
| 3       | -                   | -                  | 3            | -                 | 108     | -                   | -                  | 108          | -                 | 7                           | 4                           | 西川町 322  |
| 15      | -                   | -                  | 14           | 1                 | 235     | -                   | -                  | 234          | 1                 | 4                           | 7                           | 朝日町 323  |
| 14      | -                   | 1                  | 13           | -                 | 321     | -                   | 3                  | 318          | -                 | 11                          | 4                           | 大江町 324  |
| 6       | -                   | -                  | 6            | -                 | 208     | -                   | -                  | 208          | -                 | 2                           | 31                          | 大石田町 341 |
| 3       | -                   | -                  | 2            | 1                 | 88      | -                   | -                  | 87           | 1                 | 10                          | -                           | 金山町 361  |
| 19      | 1                   | 2                  | 15           | 1                 | 274     | 16                  | 32                 | 225          | 1                 | 3                           | 35                          | 最上町 362  |
| 6       | -                   | 1                  | 5            | -                 | 296     | -                   | 82                 | 214          | -                 | 16                          | -                           | 舟形町 363  |
| 10      | -                   | 1                  | 8            | 1                 | 321     | -                   | 3                  | 317          | 1                 | 3                           | 13                          | 真室川町 364 |
| 1       | -                   | -                  | 1            | -                 | 83      | -                   | -                  | 83           | -                 | 1                           | 8                           | 大蔵村 365  |
| 2       | -                   | -                  | 2            | -                 | 96      | -                   | -                  | 96           | -                 | 1                           | 3                           | 鮭川村 366  |
| 9       | -                   | -                  | 6            | 3                 | 191     | -                   | -                  | 188          | 3                 | 25                          | 16                          | 戸沢村 367  |
| 12      | -                   | 1                  | 11           | -                 | 399     | -                   | 26                 | 373          | -                 | 23                          | 59                          | 高畠町 381  |
| 61      | -                   | 2                  | 10           | 49                | 737     | -                   | 109                | 579          | 49                | 11                          | 28                          | 川西町 382  |
| 12      | 3                   | -                  | 9            | -                 | 240     | 55                  | -                  | 185          | -                 | 8                           | 93                          | 小国町 401  |
| 18      | -                   | -                  | 18           | -                 | 335     | -                   | -                  | 335          | -                 | 12                          | 33                          | 白鷹町 402  |
| 8       | -                   | -                  | 8            | -                 | 208     | -                   | -                  | 208          | -                 | 10                          | 8                           | 飯豊町 403  |
| 13      | -                   | 7                  | 6            | -                 | 494     | -                   | 333                | 161          | -                 | 9                           | 8                           | 三川町 426  |
| 14      | -                   | 1                  | 13           | -                 | 493     | -                   | 45                 | 448          | -                 | 19                          | 61                          | 庄内町 428  |
| 15      | 2                   | 1                  | 11           | 1                 | 514     | 5                   | 64                 | 444          | 1                 | 8                           | 23                          | 遊佐町 461  |
| 453     | 24                  | 34                 | 332          | 63                | 9,524   | 415                 | 1,549              | 6,592        | 968               | 1,234                       | 1,566                       | 人口集中地区   |
| 148     | 8                   | 11                 | 111          | 18                | 3,661   | 139                 | 887                | 2,617        | 18                | 465                         | 499                         | 山形市 201  |
| 40      | 1                   | 3                  | 34           | 2                 | 796     | 108                 | 64                 | 622          | 2                 | 121                         | 119                         | 米沢市 202  |
| 48      | 5                   | 3                  | 39           | 1                 | 907     | 103                 | 27                 | 776          | 1                 | 192                         | 241                         | 鶴岡市 203  |
| 68      | 1                   | 4                  | 58           | 5                 | 1,344   | 5                   | 144                | 1,181        | 14                | 141                         | 267                         | 酒田市 204  |
| 43      | -                   | 2                  | 39           | 2                 | 459     | -                   | 4                  | 453          | 2                 | 54                          | 101                         | 新庄市 205  |
| 12      | -                   | 1                  | 10           | 1                 | 270     | -                   | 103                | 166          | 1                 | 22                          | 111                         | 寒河江市 206 |
| 12      | 3                   | 4                  | 5            | -                 | 204     | 18                  | 125                | 61           | -                 | 28                          | 11                          | 上山市 207  |
| -       | -                   | -                  | -            | -                 | -       | -                   | -                  | -            | -                 | 4                           | 6                           | 村山市 208  |
| 11      | 1                   | 1                  | 6            | 3                 | 86      | 6                   | 2                  | 75           | 3                 | 21                          | 38                          | 長井市 209  |
| 25      | 5                   | 3                  | 16           | 1                 | 491     | 36                  | 56                 | 398          | 1                 | 96                          | 111                         | 天童市 210  |
| 33      | -                   | -                  | 3            | 30                | 982     | -                   | -                  | 56           | 926               | 65                          | 22                          | 東根市 211  |
| 9       | -                   | -                  | 9            | -                 | 155     | -                   | -                  | 155          | -                 | 11                          | 2                           | 南陽市 213  |
| 1       | -                   | -                  | 1            | -                 | 29      | -                   | -                  | 29           | -                 | 4                           | 3                           | 山辺町 301  |
| 3       | -                   | 2                  | 1            | -                 | 140     | -                   | 137                | 3            | -                 | 10                          | 35                          | 河北町 321  |

1)「その他」には「自衛隊営舎内居住者」、「矯正施設の入所者」を含む。

第11表 世帯の家族類型(16区分)、世帯人員(7区分)別一般世帯数(3世代世帯及び6歳未満・12歳未満

(注) 世帯の家族類型「不詳」を含む。

| 地域、親族人員              | 総数<br>(注) | A 親族のみの世帯 |         |                    |                            |                            |                            |        |                            |
|----------------------|-----------|-----------|---------|--------------------|----------------------------|----------------------------|----------------------------|--------|----------------------------|
|                      |           | 総数        | I 核家族世帯 |                    |                            |                            | II 核家族以外の世帯                |        |                            |
|                      |           |           | 総数      | (1)<br>夫婦のみ<br>の世帯 | (2)<br>夫婦と<br>子供から<br>成る世帯 | (3)<br>男親と<br>子供から<br>成る世帯 | (4)<br>女親と<br>子供から<br>成る世帯 | 総数     | (5)<br>夫婦と<br>両親から<br>成る世帯 |
| <b>山形県</b>           |           |           |         |                    |                            |                            |                            |        |                            |
| 一般世帯数                | 396,792   | 280,814   | 202,342 | 75,330             | 89,321                     | 5,814                      | 31,877                     | 78,472 | 5,114                      |
| 世帯人員が1人              | 112,791   | -         | -       | -                  | -                          | -                          | -                          | -      | -                          |
| 2人                   | 109,840   | 107,747   | 104,962 | 75,330             | -                          | 4,851                      | 24,781                     | 2,785  | -                          |
| 3人                   | 74,039    | 73,630    | 56,668  | -                  | 49,850                     | 856                        | 5,962                      | 16,962 | -                          |
| 4人                   | 53,461    | 53,136    | 31,853  | -                  | 30,778                     | 95                         | 980                        | 21,283 | 5,114                      |
| 5人                   | 24,773    | 24,592    | 7,744   | -                  | 7,605                      | 9                          | 130                        | 16,848 | -                          |
| 6人                   | 13,508    | 13,402    | 924     | -                  | 900                        | 3                          | 21                         | 12,478 | -                          |
| 7人以上                 | 8,380     | 8,307     | 191     | -                  | 188                        | -                          | 3                          | 8,116  | -                          |
| (再掲) 6歳未満世帯員のいる一般世帯数 | 32,360    | 32,234    | 21,094  | -                  | 20,027                     | 48                         | 1,019                      | 11,140 | -                          |
| 12歳未満世帯員のいる一般世帯数     | 58,738    | 58,479    | 37,080  | -                  | 33,652                     | 200                        | 3,228                      | 21,399 | -                          |
| 15歳未満世帯員のいる一般世帯数     | 72,528    | 72,174    | 44,930  | -                  | 39,943                     | 326                        | 4,661                      | 27,244 | -                          |
| 18歳未満世帯員のいる一般世帯数     | 86,641    | 86,056    | 52,719  | 1                  | 45,924                     | 533                        | 6,261                      | 33,337 | -                          |
| 20歳未満世帯員のいる一般世帯数     | 96,459    | 93,217    | 56,689  | 8                  | 48,820                     | 700                        | 7,161                      | 36,528 | -                          |
| <b>山形県 市部</b>        |           |           |         |                    |                            |                            |                            |        |                            |
| 一般世帯数                | 328,443   | 226,137   | 168,121 | 62,414             | 75,086                     | 4,499                      | 26,122                     | 58,016 | 3,657                      |
| 世帯人員が1人              | 99,456    | -         | -       | -                  | -                          | -                          | -                          | -      | -                          |
| 2人                   | 90,476    | 88,565    | 86,339  | 62,414             | -                          | 3,749                      | 20,176                     | 2,226  | -                          |
| 3人                   | 60,080    | 59,714    | 47,100  | -                  | 41,441                     | 660                        | 4,999                      | 12,614 | -                          |
| 4人                   | 43,375    | 43,094    | 27,211  | -                  | 26,307                     | 79                         | 825                        | 15,883 | 3,657                      |
| 5人                   | 19,222    | 19,070    | 6,540   | -                  | 6,433                      | 8                          | 99                         | 12,530 | -                          |
| 6人                   | 9,915     | 9,827     | 770     | -                  | 746                        | 3                          | 21                         | 9,057  | -                          |
| 7人以上                 | 5,919     | 5,867     | 161     | -                  | 159                        | -                          | 2                          | 5,706  | -                          |
| (再掲) 6歳未満世帯員のいる一般世帯数 | 26,844    | 26,735    | 18,562  | -                  | 17,647                     | 40                         | 875                        | 8,173  | -                          |
| 12歳未満世帯員のいる一般世帯数     | 48,462    | 48,241    | 32,506  | -                  | 29,555                     | 166                        | 2,785                      | 15,735 | -                          |
| 15歳未満世帯員のいる一般世帯数     | 59,631    | 59,334    | 39,234  | -                  | 34,941                     | 274                        | 4,019                      | 20,100 | -                          |
| 18歳未満世帯員のいる一般世帯数     | 71,170    | 70,649    | 46,027  | 1                  | 40,143                     | 449                        | 5,434                      | 24,622 | -                          |
| 20歳未満世帯員のいる一般世帯数     | 79,643    | 76,518    | 49,506  | 7                  | 42,676                     | 585                        | 6,238                      | 27,012 | -                          |
| <b>山形県 郡部</b>        |           |           |         |                    |                            |                            |                            |        |                            |
| 一般世帯数                | 68,349    | 54,677    | 34,221  | 12,916             | 14,235                     | 1,315                      | 5,755                      | 20,456 | 1,457                      |
| 世帯人員が1人              | 13,335    | -         | -       | -                  | -                          | -                          | -                          | -      | -                          |
| 2人                   | 19,364    | 19,182    | 18,623  | 12,916             | -                          | 1,102                      | 4,605                      | 559    | -                          |
| 3人                   | 13,959    | 13,916    | 9,568   | -                  | 8,409                      | 196                        | 963                        | 4,348  | -                          |
| 4人                   | 10,086    | 10,042    | 4,642   | -                  | 4,471                      | 16                         | 155                        | 5,400  | 1,457                      |
| 5人                   | 5,551     | 5,522     | 1,204   | -                  | 1,172                      | 1                          | 31                         | 4,318  | -                          |
| 6人                   | 3,593     | 3,575     | 154     | -                  | 154                        | -                          | -                          | 3,421  | -                          |
| 7人以上                 | 2,461     | 2,440     | 30      | -                  | 29                         | -                          | 1                          | 2,410  | -                          |
| (再掲) 6歳未満世帯員のいる一般世帯数 | 5,516     | 5,499     | 2,532   | -                  | 2,380                      | 8                          | 144                        | 2,967  | -                          |
| 12歳未満世帯員のいる一般世帯数     | 10,276    | 10,238    | 4,574   | -                  | 4,097                      | 34                         | 443                        | 5,664  | -                          |
| 15歳未満世帯員のいる一般世帯数     | 12,897    | 12,840    | 5,696   | -                  | 5,002                      | 52                         | 642                        | 7,144  | -                          |
| 18歳未満世帯員のいる一般世帯数     | 15,471    | 15,407    | 6,692   | -                  | 5,781                      | 84                         | 827                        | 8,715  | -                          |
| 20歳未満世帯員のいる一般世帯数     | 16,816    | 16,699    | 7,183   | 1                  | 6,144                      | 115                        | 923                        | 9,516  | -                          |
| <b>201 山形市</b>       |           |           |         |                    |                            |                            |                            |        |                            |
| 一般世帯数                | 102,101   | 65,400    | 53,387  | 19,968             | 24,906                     | 1,171                      | 7,342                      | 12,013 | 655                        |
| 世帯人員が1人              | 35,538    | -         | -       | -                  | -                          | -                          | -                          | -      | -                          |
| 2人                   | 27,730    | 26,980    | 26,398  | 19,968             | -                          | 970                        | 5,460                      | 582    | -                          |
| 3人                   | 17,942    | 17,786    | 14,961  | -                  | 13,208                     | 171                        | 1,582                      | 2,825  | -                          |
| 4人                   | 13,026    | 12,895    | 9,548   | -                  | 9,264                      | 26                         | 258                        | 3,347  | 655                        |
| 5人                   | 4,875     | 4,803     | 2,207   | -                  | 2,170                      | 3                          | 34                         | 2,596  | -                          |
| 6人                   | 2,049     | 2,014     | 225     | -                  | 216                        | 1                          | 8                          | 1,789  | -                          |
| 7人以上                 | 941       | 922       | 48      | -                  | 48                         | -                          | -                          | 874    | -                          |
| (再掲) 6歳未満世帯員のいる一般世帯数 | 8,254     | 8,208     | 6,737   | -                  | 6,427                      | 13                         | 297                        | 1,471  | -                          |
| 12歳未満世帯員のいる一般世帯数     | 14,769    | 14,683    | 11,688  | -                  | 10,704                     | 51                         | 933                        | 2,995  | -                          |
| 15歳未満世帯員のいる一般世帯数     | 18,065    | 17,956    | 14,079  | -                  | 12,665                     | 83                         | 1,331                      | 3,877  | -                          |
| 18歳未満世帯員のいる一般世帯数     | 21,481    | 21,280    | 16,463  | 1                  | 14,513                     | 131                        | 1,818                      | 4,817  | -                          |
| 20歳未満世帯員のいる一般世帯数     | 24,955    | 23,075    | 17,717  | 4                  | 15,433                     | 163                        | 2,117                      | 5,358  | -                          |
| <b>202 米沢市</b>       |           |           |         |                    |                            |                            |                            |        |                            |
| 一般世帯数                | 33,013    | 20,488    | 15,178  | 5,406              | 6,690                      | 463                        | 2,619                      | 5,310  | 292                        |
| 世帯人員が1人              | 12,273    | -         | -       | -                  | -                          | -                          | -                          | -      | -                          |
| 2人                   | 8,196     | 8,036     | 7,806   | 5,406              | -                          | 384                        | 2,016                      | 230    | -                          |
| 3人                   | 5,526     | 5,488     | 4,309   | -                  | 3,718                      | 72                         | 519                        | 1,179  | -                          |
| 4人                   | 3,786     | 3,760     | 2,346   | -                  | 2,263                      | 7                          | 76                         | 1,414  | 292                        |
| 5人                   | 1,779     | 1,764     | 601     | -                  | 596                        | -                          | 5                          | 1,163  | -                          |
| 6人                   | 934       | 924       | 93      | -                  | 91                         | -                          | 2                          | 831    | -                          |
| 7人以上                 | 519       | 516       | 23      | -                  | 22                         | -                          | 1                          | 493    | -                          |
| (再掲) 6歳未満世帯員のいる一般世帯数 | 2,312     | 2,296     | 1,514   | -                  | 1,434                      | 4                          | 76                         | 782    | -                          |
| 12歳未満世帯員のいる一般世帯数     | 4,357     | 4,328     | 2,796   | -                  | 2,491                      | 22                         | 283                        | 1,532  | -                          |
| 15歳未満世帯員のいる一般世帯数     | 5,405     | 5,362     | 3,429   | -                  | 2,979                      | 30                         | 420                        | 1,933  | -                          |
| 18歳未満世帯員のいる一般世帯数     | 6,554     | 6,473     | 4,078   | -                  | 3,465                      | 52                         | 561                        | 2,395  | -                          |
| 20歳未満世帯員のいる一般世帯数     | 7,616     | 7,015     | 4,411   | 2                  | 3,704                      | 73                         | 632                        | 2,604  | -                          |

・15歳未満・18歳未満・20歳未満世帯員のいる一般世帯（特掲）－ 山形県、市部・郡部、市町村

(単位:世帯)

| A 親族のみの世帯(つづき)       |                       |                         |                                 |                                  |                                  |                            |                      |                    | B<br>非親族を含む世帯 | C<br>単独世帯 | (再掲)<br>3世代世帯 |
|----------------------|-----------------------|-------------------------|---------------------------------|----------------------------------|----------------------------------|----------------------------|----------------------|--------------------|---------------|-----------|---------------|
| II 核家族以外の世帯(つづき)     |                       |                         |                                 |                                  |                                  |                            |                      |                    |               |           |               |
| (6)<br>夫婦とひとり親から成る世帯 | (7)<br>夫婦、子供と両親から成る世帯 | (8)<br>夫婦、子供とひとり親から成る世帯 | (9)<br>夫婦と他の親族(親、子供を含まない)から成る世帯 | (10)<br>夫婦、子供と他の親族(親を含まない)から成る世帯 | (11)<br>夫婦、親と他の親族(子供を含まない)から成る世帯 | (12)<br>夫婦、子供、親と他の親族から成る世帯 | (13)<br>兄弟姉妹のみから成る世帯 | (14)<br>他に分類されない世帯 |               |           |               |
| 12,511               | 17,250                | 19,242                  | 1,116                           | 5,631                            | 2,167                            | 6,682                      | 2,253                | 6,506              | 2,828         | 112,791   | 55,238        |
| -                    | -                     | -                       | -                               | -                                | -                                | -                          | -                    | -                  | -             | 112,791   | -             |
| -                    | -                     | -                       | -                               | -                                | -                                | -                          | 2,151                | 634                | 1,939         | -         | -             |
| 12,511               | -                     | -                       | 873                             | -                                | -                                | -                          | 93                   | 3,485              | 321           | -         | 3,032         |
| -                    | -                     | 10,816                  | 137                             | 2,945                            | 479                              | -                          | 8                    | 1,784              | 246           | -         | 15,226        |
| -                    | 6,520                 | 6,543                   | 57                              | 1,866                            | 644                              | 750                        | 1                    | 467                | 158           | -         | 16,409        |
| -                    | 7,779                 | 1,675                   | 32                              | 616                              | 282                              | 1,991                      | -                    | 103                | 96            | -         | 12,444        |
| -                    | 2,951                 | 208                     | 17                              | 204                              | 762                              | 3,941                      | -                    | 33                 | 68            | -         | 8,127         |
| -                    | 3,953                 | 1,910                   | 92                              | 875                              | 649                              | 3,222                      | -                    | 439                | 126           | -         | 11,023        |
| -                    | 7,975                 | 4,312                   | 134                             | 2,029                            | 822                              | 5,021                      | -                    | 1,106              | 259           | -         | 21,182        |
| -                    | 10,269                | 5,962                   | 174                             | 2,754                            | 881                              | 5,646                      | -                    | 1,558              | 354           | -         | 26,940        |
| -                    | 12,393                | 7,892                   | 242                             | 3,588                            | 918                              | 6,080                      | 11                   | 2,213              | 410           | 175       | 32,860        |
| 1                    | 13,410                | 8,983                   | 293                             | 4,003                            | 944                              | 6,229                      | 50                   | 2,615              | 459           | 2,783     | 35,896        |
| 9,207                | 12,536                | 14,466                  | 833                             | 4,263                            | 1,521                            | 4,690                      | 1,784                | 5,059              | 2,514         | 99,456    | 40,803        |
| -                    | -                     | -                       | -                               | -                                | -                                | -                          | -                    | -                  | -             | 99,456    | -             |
| -                    | -                     | -                       | -                               | -                                | -                                | -                          | 1,708                | 518                | 1,771         | -         | -             |
| 9,207                | -                     | -                       | 658                             | -                                | -                                | -                          | 71                   | 2,678              | 283           | -         | 2,329         |
| -                    | -                     | 8,095                   | 104                             | 2,262                            | 371                              | -                          | 4                    | 1,390              | 204           | -         | 11,499        |
| -                    | 4,765                 | 4,983                   | 41                              | 1,396                            | 436                              | 544                        | 1                    | 364                | 131           | -         | 12,229        |
| -                    | 5,661                 | 1,227                   | 22                              | 449                              | 191                              | 1,424                      | -                    | 83                 | 78            | -         | 9,032         |
| -                    | 2,110                 | 161                     | 8                               | 156                              | 523                              | 2,722                      | -                    | 26                 | 47            | -         | 5,714         |
| -                    | 2,872                 | 1,483                   | 61                              | 684                              | 443                              | 2,264                      | -                    | 366                | 109           | -         | 8,088         |
| -                    | 5,782                 | 3,301                   | 89                              | 1,580                            | 565                              | 3,519                      | -                    | 899                | 221           | -         | 15,582        |
| -                    | 7,449                 | 4,556                   | 120                             | 2,134                            | 612                              | 3,964                      | -                    | 1,265              | 297           | -         | 19,881        |
| -                    | 8,998                 | 6,038                   | 169                             | 2,758                            | 637                              | 4,255                      | 10                   | 1,757              | 347           | 174       | 24,273        |
| 1                    | 9,742                 | 6,868                   | 208                             | 3,052                            | 658                              | 4,365                      | 46                   | 2,072              | 389           | 2,736     | 26,531        |
| 3,304                | 4,714                 | 4,776                   | 283                             | 1,368                            | 646                              | 1,992                      | 469                  | 1,447              | 314           | 13,335    | 14,435        |
| -                    | -                     | -                       | -                               | -                                | -                                | -                          | -                    | -                  | -             | 13,335    | -             |
| -                    | -                     | -                       | -                               | -                                | -                                | -                          | 443                  | 116                | 168           | -         | -             |
| 3,304                | -                     | -                       | 215                             | -                                | -                                | -                          | 22                   | 807                | 38            | -         | 703           |
| -                    | -                     | 2,721                   | 33                              | 683                              | 108                              | -                          | 4                    | 394                | 42            | -         | 3,727         |
| -                    | 1,755                 | 1,560                   | 16                              | 470                              | 208                              | 206                        | -                    | 103                | 27            | -         | 4,180         |
| -                    | 2,118                 | 448                     | 10                              | 167                              | 91                               | 567                        | -                    | 20                 | 18            | -         | 3,412         |
| -                    | 841                   | 47                      | 9                               | 48                               | 239                              | 1,219                      | -                    | 7                  | 21            | -         | 2,413         |
| -                    | 1,081                 | 427                     | 31                              | 191                              | 206                              | 958                        | -                    | 73                 | 17            | -         | 2,935         |
| -                    | 2,193                 | 1,011                   | 45                              | 449                              | 257                              | 1,502                      | -                    | 207                | 38            | -         | 5,600         |
| -                    | 2,820                 | 1,406                   | 54                              | 620                              | 269                              | 1,682                      | -                    | 293                | 57            | -         | 7,059         |
| -                    | 3,395                 | 1,854                   | 73                              | 830                              | 281                              | 1,825                      | 1                    | 456                | 63            | 1         | 8,587         |
| -                    | 3,668                 | 2,115                   | 85                              | 951                              | 286                              | 1,864                      | 4                    | 543                | 70            | 47        | 9,365         |
| 2,035                | 2,470                 | 3,172                   | 192                             | 930                              | 227                              | 693                        | 477                  | 1,162              | 962           | 35,538    | 8,273         |
| -                    | -                     | -                       | -                               | -                                | -                                | -                          | -                    | -                  | -             | 35,538    | -             |
| -                    | -                     | -                       | -                               | -                                | -                                | -                          | 456                  | 126                | 699           | -         | -             |
| 2,035                | -                     | -                       | 157                             | -                                | -                                | -                          | 20                   | 613                | 90            | -         | 529           |
| -                    | -                     | 1,753                   | 21                              | 515                              | 70                               | -                          | 1                    | 332                | 76            | -         | 2,534         |
| -                    | 915                   | 1,146                   | 8                               | 299                              | 77                               | 78                         | -                    | 73                 | 56            | -         | 2,541         |
| -                    | 1,173                 | 253                     | 5                               | 98                               | 30                               | 217                        | -                    | 13                 | 26            | -         | 1,790         |
| -                    | 382                   | 20                      | 1                               | 18                               | 50                               | 398                        | -                    | 5                  | 15            | -         | 879           |
| -                    | 545                   | 310                     | 11                              | 165                              | 46                               | 309                        | -                    | 85                 | 46            | -         | 1,458         |
| -                    | 1,119                 | 741                     | 16                              | 359                              | 58                               | 490                        | -                    | 212                | 86            | -         | 2,969         |
| -                    | 1,432                 | 1,027                   | 21                              | 478                              | 65                               | 563                        | -                    | 291                | 109           | -         | 3,836         |
| -                    | 1,749                 | 1,347                   | 26                              | 603                              | 70                               | 615                        | 6                    | 401                | 128           | 73        | 4,753         |
| 1                    | 1,914                 | 1,537                   | 39                              | 669                              | 73                               | 634                        | 26                   | 465                | 148           | 1,732     | 5,254         |
| 834                  | 1,093                 | 1,333                   | 74                              | 403                              | 126                              | 440                        | 201                  | 514                | 243           | 12,273    | 3,750         |
| -                    | -                     | -                       | -                               | -                                | -                                | -                          | -                    | -                  | -             | 12,273    | -             |
| -                    | -                     | -                       | -                               | -                                | -                                | -                          | 190                  | 40                 | 153           | -         | -             |
| 834                  | -                     | -                       | 59                              | -                                | -                                | -                          | 10                   | 276                | 37            | -         | 244           |
| -                    | -                     | 722                     | 9                               | 211                              | 30                               | -                          | 1                    | 149                | 26            | -         | 1,070         |
| -                    | 415                   | 474                     | 1                               | 134                              | 45                               | 65                         | -                    | 29                 | 14            | -         | 1,127         |
| -                    | 506                   | 119                     | 3                               | 41                               | 12                               | 136                        | -                    | 14                 | 10            | -         | 822           |
| -                    | 172                   | 18                      | 2                               | 17                               | 39                               | 239                        | -                    | 6                  | 3             | -         | 487           |
| -                    | 262                   | 154                     | 7                               | 68                               | 30                               | 212                        | -                    | 49                 | 16            | -         | 767           |
| -                    | 532                   | 351                     | 8                               | 166                              | 40                               | 324                        | -                    | 111                | 29            | -         | 1,513         |
| -                    | 683                   | 466                     | 9                               | 215                              | 46                               | 360                        | -                    | 154                | 43            | -         | 1,905         |
| -                    | 828                   | 625                     | 21                              | 270                              | 48                               | 395                        | 1                    | 207                | 46            | 35        | 2,349         |
| -                    | 877                   | 707                     | 24                              | 295                              | 49                               | 403                        | 3                    | 246                | 53            | 548       | 2,548         |

第11表 世帯の家族類型(16区分)、世帯人員(7区分)別一般世帯数(3世代世帯及び6歳未満・12歳未満

(注)世帯の家族類型「不詳」を含む。

| 地域、親族人員              | 総数<br>(注) | A 親族のみの世帯 |         |                    |                            |                            |                            |       |                            |
|----------------------|-----------|-----------|---------|--------------------|----------------------------|----------------------------|----------------------------|-------|----------------------------|
|                      |           | 総数        | I 核家族世帯 |                    |                            |                            | II 核家族以外の世帯                |       |                            |
|                      |           |           | 総数      | (1)<br>夫婦のみ<br>の世帯 | (2)<br>夫婦と<br>子供から<br>成る世帯 | (3)<br>男親と<br>子供から<br>成る世帯 | (4)<br>女親と<br>子供から<br>成る世帯 | 総数    | (5)<br>夫婦と<br>両親から<br>成る世帯 |
| <b>203 鶴岡市</b>       |           |           |         |                    |                            |                            |                            |       |                            |
| 一般世帯数                | 45,487    | 31,912    | 22,240  | 8,355              | 9,214                      | 695                        | 3,976                      | 9,672 | 610                        |
| 世帯人員が1人              | 13,298    | -         | -       | -                  | -                          | -                          | -                          | -     | -                          |
| 2人                   | 12,660    | 12,471    | 12,112  | 8,355              | -                          | 583                        | 3,174                      | 359   | -                          |
| 3人                   | 8,196     | 8,158     | 6,128   | -                  | 5,356                      | 101                        | 671                        | 2,030 | -                          |
| 4人                   | 5,689     | 5,664     | 3,065   | -                  | 2,940                      | 9                          | 116                        | 2,599 | 610                        |
| 5人                   | 2,872     | 2,861     | 808     | -                  | 796                        | 1                          | 11                         | 2,053 | -                          |
| 6人                   | 1,601     | 1,592     | 103     | -                  | 99                         | 1                          | 3                          | 1,489 | -                          |
| 7人以上                 | 1,171     | 1,166     | 24      | -                  | 23                         | -                          | 1                          | 1,142 | -                          |
| (再掲) 6歳未満世帯員のいる一般世帯数 | 3,550     | 3,544     | 2,030   | -                  | 1,930                      | 4                          | 96                         | 1,514 | -                          |
| 12歳未満世帯員のいる一般世帯数     | 6,505     | 6,488     | 3,695   | -                  | 3,350                      | 14                         | 331                        | 2,793 | -                          |
| 15歳未満世帯員のいる一般世帯数     | 8,004     | 7,977     | 4,461   | -                  | 3,959                      | 30                         | 472                        | 3,516 | -                          |
| 18歳未満世帯員のいる一般世帯数     | 9,602     | 9,513     | 5,297   | -                  | 4,589                      | 54                         | 654                        | 4,216 | -                          |
| 20歳未満世帯員のいる一般世帯数     | 10,464    | 10,260    | 5,680   | -                  | 4,877                      | 71                         | 732                        | 4,580 | -                          |
| <b>204 酒田市</b>       |           |           |         |                    |                            |                            |                            |       |                            |
| 一般世帯数                | 39,263    | 27,074    | 20,066  | 7,783              | 8,196                      | 616                        | 3,471                      | 7,008 | 458                        |
| 世帯人員が1人              | 11,897    | -         | -       | -                  | -                          | -                          | -                          | -     | -                          |
| 2人                   | 11,648    | 11,433    | 11,101  | 7,783              | -                          | 513                        | 2,805                      | 332   | -                          |
| 3人                   | 7,197     | 7,162     | 5,488   | -                  | 4,848                      | 90                         | 550                        | 1,674 | -                          |
| 4人                   | 4,700     | 4,681     | 2,732   | -                  | 2,623                      | 12                         | 97                         | 1,949 | 458                        |
| 5人                   | 2,139     | 2,128     | 647     | -                  | 629                        | 1                          | 17                         | 1,481 | -                          |
| 6人                   | 1,082     | 1,076     | 82      | -                  | 80                         | -                          | 2                          | 994   | -                          |
| 7人以上                 | 600       | 594       | 16      | -                  | 16                         | -                          | -                          | 578   | -                          |
| (再掲) 6歳未満世帯員のいる一般世帯数 | 2,734     | 2,727     | 1,801   | -                  | 1,687                      | 6                          | 108                        | 926   | -                          |
| 12歳未満世帯員のいる一般世帯数     | 5,128     | 5,111     | 3,274   | -                  | 2,940                      | 22                         | 312                        | 1,837 | -                          |
| 15歳未満世帯員のいる一般世帯数     | 6,364     | 6,342     | 4,007   | -                  | 3,524                      | 35                         | 448                        | 2,335 | -                          |
| 18歳未満世帯員のいる一般世帯数     | 7,654     | 7,618     | 4,730   | -                  | 4,060                      | 59                         | 611                        | 2,888 | -                          |
| 20歳未満世帯員のいる一般世帯数     | 8,362     | 8,186     | 5,060   | -                  | 4,294                      | 80                         | 686                        | 3,126 | -                          |
| <b>205 新庄市</b>       |           |           |         |                    |                            |                            |                            |       |                            |
| 一般世帯数                | 12,782    | 8,888     | 6,220   | 2,332              | 2,559                      | 192                        | 1,137                      | 2,668 | 207                        |
| 世帯人員が1人              | 3,792     | -         | -       | -                  | -                          | -                          | -                          | -     | -                          |
| 2人                   | 3,556     | 3,485     | 3,390   | 2,332              | -                          | 160                        | 898                        | 95    | -                          |
| 3人                   | 2,267     | 2,252     | 1,706   | -                  | 1,481                      | 26                         | 199                        | 546   | -                          |
| 4人                   | 1,646     | 1,637     | 870     | -                  | 831                        | 5                          | 34                         | 767   | 207                        |
| 5人                   | 771       | 765       | 225     | -                  | 219                        | 1                          | 5                          | 540   | -                          |
| 6人                   | 456       | 455       | 23      | -                  | 22                         | -                          | 1                          | 432   | -                          |
| 7人以上                 | 294       | 294       | 6       | -                  | 6                          | -                          | -                          | 288   | -                          |
| (再掲) 6歳未満世帯員のいる一般世帯数 | 1,003     | 1,000     | 565     | -                  | 523                        | 3                          | 39                         | 435   | -                          |
| 12歳未満世帯員のいる一般世帯数     | 1,843     | 1,838     | 1,029   | -                  | 889                        | 9                          | 131                        | 809   | -                          |
| 15歳未満世帯員のいる一般世帯数     | 2,319     | 2,310     | 1,280   | -                  | 1,089                      | 10                         | 181                        | 1,030 | -                          |
| 18歳未満世帯員のいる一般世帯数     | 2,816     | 2,806     | 1,549   | -                  | 1,286                      | 16                         | 247                        | 1,257 | -                          |
| 20歳未満世帯員のいる一般世帯数     | 3,041     | 3,018     | 1,671   | 1                  | 1,362                      | 18                         | 290                        | 1,347 | -                          |
| <b>206 寒河江市</b>      |           |           |         |                    |                            |                            |                            |       |                            |
| 一般世帯数                | 13,627    | 10,612    | 7,370   | 2,628              | 3,539                      | 187                        | 1,016                      | 3,242 | 191                        |
| 世帯人員が1人              | 2,894     | -         | -       | -                  | -                          | -                          | -                          | -     | -                          |
| 2人                   | 3,702     | 3,615     | 3,548   | 2,628              | -                          | 148                        | 772                        | 67    | -                          |
| 3人                   | 2,715     | 2,698     | 2,104   | -                  | 1,864                      | 34                         | 206                        | 594   | -                          |
| 4人                   | 2,229     | 2,217     | 1,351   | -                  | 1,313                      | 3                          | 35                         | 866   | 191                        |
| 5人                   | 1,065     | 1,064     | 331     | -                  | 326                        | 2                          | 3                          | 733   | -                          |
| 6人                   | 631       | 628       | 35      | -                  | 35                         | -                          | -                          | 593   | -                          |
| 7人以上                 | 391       | 390       | 1       | -                  | 1                          | -                          | -                          | 389   | -                          |
| (再掲) 6歳未満世帯員のいる一般世帯数 | 1,396     | 1,394     | 900     | -                  | 872                        | 1                          | 27                         | 494   | -                          |
| 12歳未満世帯員のいる一般世帯数     | 2,466     | 2,461     | 1,529   | -                  | 1,438                      | 4                          | 87                         | 932   | -                          |
| 15歳未満世帯員のいる一般世帯数     | 3,035     | 3,030     | 1,815   | -                  | 1,665                      | 9                          | 141                        | 1,215 | -                          |
| 18歳未満世帯員のいる一般世帯数     | 3,579     | 3,571     | 2,101   | -                  | 1,879                      | 18                         | 204                        | 1,470 | -                          |
| 20歳未満世帯員のいる一般世帯数     | 3,885     | 3,868     | 2,256   | -                  | 1,995                      | 28                         | 233                        | 1,612 | -                          |
| <b>207 上市市</b>       |           |           |         |                    |                            |                            |                            |       |                            |
| 一般世帯数                | 10,509    | 7,921     | 5,641   | 2,216              | 2,384                      | 164                        | 877                        | 2,280 | 141                        |
| 世帯人員が1人              | 2,485     | -         | -       | -                  | -                          | -                          | -                          | -     | -                          |
| 2人                   | 3,204     | 3,143     | 3,045   | 2,216              | -                          | 133                        | 696                        | 98    | -                          |
| 3人                   | 2,145     | 2,127     | 1,607   | -                  | 1,424                      | 27                         | 156                        | 520   | -                          |
| 4人                   | 1,430     | 1,419     | 813     | -                  | 786                        | 4                          | 23                         | 606   | 141                        |
| 5人                   | 666       | 663       | 155     | -                  | 153                        | -                          | 2                          | 508   | -                          |
| 6人                   | 367       | 362       | 19      | -                  | 19                         | -                          | -                          | 343   | -                          |
| 7人以上                 | 212       | 207       | 2       | -                  | 2                          | -                          | -                          | 205   | -                          |
| (再掲) 6歳未満世帯員のいる一般世帯数 | 669       | 666       | 400     | -                  | 384                        | 1                          | 15                         | 266   | -                          |
| 12歳未満世帯員のいる一般世帯数     | 1,289     | 1,284     | 762     | -                  | 694                        | 3                          | 65                         | 522   | -                          |
| 15歳未満世帯員のいる一般世帯数     | 1,622     | 1,611     | 939     | -                  | 839                        | 8                          | 92                         | 672   | -                          |
| 18歳未満世帯員のいる一般世帯数     | 1,977     | 1,964     | 1,123   | -                  | 997                        | 13                         | 113                        | 841   | -                          |
| 20歳未満世帯員のいる一般世帯数     | 2,201     | 2,178     | 1,234   | -                  | 1,077                      | 14                         | 143                        | 944   | -                          |

・15歳未満・18歳未満・20歳未満世帯員のいる一般世帯（特掲）－ 山形県、市部・郡部、市町村

(単位:世帯)

| A 親族のみの世帯(つづき)   |                |                  |                          |                          |                          |                    |              |            | B        | C      | (再掲)  |
|------------------|----------------|------------------|--------------------------|--------------------------|--------------------------|--------------------|--------------|------------|----------|--------|-------|
| II 核家族以外の世帯(つづき) |                |                  |                          |                          |                          |                    |              |            |          |        |       |
| (6)              | (7)            | (8)              | (9)                      | (10)                     | (11)                     | (12)               | (13)         | (14)       | 非親族を含む世帯 | 単独世帯   | 3世代世帯 |
| 夫婦とひとり親から成る世帯    | 夫婦、子供と両親から成る世帯 | 夫婦、子供とひとり親から成る世帯 | 夫婦と他の親族(親、子供を含まない)から成る世帯 | 夫婦、子供と他の親族(親を含まない)から成る世帯 | 夫婦、親と他の親族(子供を含まない)から成る世帯 | 夫婦、子供、親と他の親族から成る世帯 | 兄弟姉妹のみから成る世帯 | 他に分類されない世帯 |          |        |       |
| 1,452            | 2,043          | 2,295            | 143                      | 708                      | 377                      | 908                | 272          | 864        | 274      | 13,298 | 6,877 |
| -                | -              | -                | -                        | -                        | -                        | -                  | -            | -          | -        | 13,298 | -     |
| -                | -              | -                | -                        | -                        | -                        | -                  | 264          | 95         | 186      | -      | -     |
| 1,452            | -              | -                | 110                      | -                        | -                        | -                  | 8            | 460        | 38       | -      | 403   |
| -                | -              | 1,285            | 20                       | 388                      | 72                       | -                  | -            | 224        | 25       | -      | 1,855 |
| -                | 796            | 754              | 9                        | 217                      | 97                       | 110                | -            | 70         | 11       | -      | 1,993 |
| -                | 856            | 229              | 3                        | 79                       | 45                       | 268                | -            | 9          | 9        | -      | 1,484 |
| -                | 391            | 27               | 1                        | 24                       | 163                      | 530                | -            | 6          | 5        | -      | 1,142 |
| -                | 523            | 245              | 10                       | 94                       | 137                      | 450                | -            | 55         | 6        | -      | 1,496 |
| -                | 1,004          | 524              | 17                       | 236                      | 176                      | 697                | -            | 139        | 17       | -      | 2,753 |
| -                | 1,280          | 721              | 19                       | 328                      | 187                      | 776                | -            | 205        | 27       | -      | 3,477 |
| -                | 1,522          | 924              | 24                       | 442                      | 189                      | 828                | 2            | 285        | 32       | 57     | 4,150 |
| -                | 1,623          | 1,050            | 28                       | 487                      | 196                      | 849                | 5            | 342        | 34       | 170    | 4,490 |
| 1,181            | 1,390          | 1,705            | 102                      | 499                      | 183                      | 535                | 266          | 689        | 261      | 11,897 | 4,760 |
| -                | -              | -                | -                        | -                        | -                        | -                  | -            | -          | -        | 11,897 | -     |
| -                | -              | -                | -                        | -                        | -                        | -                  | 256          | 76         | 195      | -      | -     |
| 1,181            | -              | -                | 92                       | -                        | -                        | -                  | 9            | 392        | 33       | -      | 337   |
| -                | -              | 993              | 5                        | 283                      | 47                       | -                  | 1            | 162        | 12       | -      | 1,405 |
| -                | 594            | 565              | 4                        | 149                      | 52                       | 70                 | -            | 47         | 9        | -      | 1,445 |
| -                | 594            | 120              | 1                        | 52                       | 27                       | 190                | -            | 10         | 6        | -      | 990   |
| -                | 202            | 27               | -                        | 15                       | 57                       | 275                | -            | 2          | 6        | -      | 583   |
| -                | 343            | 170              | 3                        | 69                       | 49                       | 243                | -            | 49         | 7        | -      | 918   |
| -                | 694            | 398              | 4                        | 174                      | 61                       | 397                | -            | 109        | 17       | -      | 1,826 |
| -                | 850            | 553              | 13                       | 243                      | 67                       | 447                | -            | 162        | 22       | -      | 2,307 |
| -                | 1,028          | 739              | 18                       | 320                      | 73                       | 490                | -            | 220        | 28       | 8      | 2,849 |
| -                | 1,092          | 837              | 19                       | 352                      | 75                       | 497                | 4            | 250        | 30       | 146    | 3,078 |
| 401              | 573            | 639              | 31                       | 209                      | 69                       | 244                | 79           | 216        | 89       | 3,792  | 1,868 |
| -                | -              | -                | -                        | -                        | -                        | -                  | -            | -          | -        | 3,792  | -     |
| -                | -              | -                | -                        | -                        | -                        | -                  | 75           | 20         | 61       | -      | -     |
| 401              | -              | -                | 22                       | -                        | -                        | -                  | 4            | 119        | 14       | -      | 103   |
| -                | -              | 377              | 4                        | 106                      | 20                       | -                  | -            | 53         | 7        | -      | 527   |
| -                | 208            | 208              | 4                        | 69                       | 12                       | 22                 | -            | 17         | 6        | -      | 527   |
| -                | 267            | 48               | 1                        | 25                       | 13                       | 72                 | -            | 6          | 1        | -      | 426   |
| -                | 98             | 6                | -                        | 9                        | 24                       | 150                | -            | 1          | -        | -      | 285   |
| -                | 143            | 86               | 4                        | 32                       | 21                       | 125                | -            | 24         | 3        | -      | 429   |
| -                | 285            | 157              | 6                        | 90                       | 28                       | 190                | -            | 53         | 5        | -      | 795   |
| -                | 367            | 221              | 6                        | 122                      | 30                       | 216                | -            | 68         | 9        | -      | 1,015 |
| -                | 445            | 305              | 10                       | 150                      | 31                       | 228                | -            | 88         | 10       | -      | 1,233 |
| -                | 478            | 327              | 10                       | 168                      | 31                       | 233                | -            | 100        | 11       | 12     | 1,320 |
| 450              | 838            | 820              | 49                       | 222                      | 73                       | 316                | 55           | 228        | 91       | 2,894  | 2,424 |
| -                | -              | -                | -                        | -                        | -                        | -                  | -            | -          | -        | 2,894  | -     |
| -                | -              | -                | -                        | -                        | -                        | -                  | 51           | 16         | 67       | -      | -     |
| 450              | -              | -                | 38                       | -                        | -                        | -                  | 4            | 102        | 12       | -      | 89    |
| -                | -              | 468              | 6                        | 105                      | 14                       | -                  | -            | 82         | 7        | -      | 639   |
| -                | 298            | 274              | 2                        | 84                       | 20                       | 34                 | -            | 21         | 1        | -      | 715   |
| -                | 402            | 66               | 2                        | 24                       | 10                       | 84                 | -            | 5          | 3        | -      | 592   |
| -                | 138            | 12               | 1                        | 9                        | 29                       | 198                | -            | 2          | 1        | -      | 389   |
| -                | 185            | 66               | 1                        | 39                       | 28                       | 158                | -            | 17         | 2        | -      | 489   |
| -                | 380            | 141              | 5                        | 88                       | 33                       | 238                | -            | 47         | 5        | -      | 921   |
| -                | 507            | 213              | 9                        | 117                      | 36                       | 272                | -            | 61         | 5        | -      | 1,197 |
| -                | 605            | 291              | 14                       | 152                      | 36                       | 285                | -            | 87         | 8        | -      | 1,443 |
| -                | 656            | 341              | 14                       | 164                      | 36                       | 293                | -            | 108        | 8        | 9      | 1,584 |
| 399              | 493            | 564              | 42                       | 168                      | 54                       | 168                | 70           | 181        | 77       | 2,485  | 1,547 |
| -                | -              | -                | -                        | -                        | -                        | -                  | -            | -          | -        | 2,485  | -     |
| -                | -              | -                | -                        | -                        | -                        | -                  | 70           | 28         | 48       | -      | -     |
| 399              | -              | -                | 33                       | -                        | -                        | -                  | -            | 88         | 13       | -      | 74    |
| -                | -              | 311              | 5                        | 80                       | 17                       | -                  | -            | 52         | 6        | -      | 427   |
| -                | 200            | 191              | 3                        | 63                       | 18                       | 22                 | -            | 11         | 1        | -      | 493   |
| -                | 213            | 58               | -                        | 16                       | 5                        | 50                 | -            | 1          | 5        | -      | 345   |
| -                | 80             | 4                | 1                        | 9                        | 14                       | 96                 | -            | 1          | 4        | -      | 208   |
| -                | 95             | 58               | 2                        | 23                       | 10                       | 68                 | -            | 10         | 3        | -      | 265   |
| -                | 193            | 112              | 3                        | 54                       | 14                       | 120                | -            | 26         | 5        | -      | 518   |
| -                | 255            | 153              | 6                        | 71                       | 15                       | 135                | -            | 37         | 11       | -      | 666   |
| -                | 308            | 207              | 7                        | 106                      | 15                       | 145                | -            | 53         | 13       | -      | 831   |
| -                | 345            | 242              | 12                       | 116                      | 16                       | 148                | -            | 65         | 14       | 9      | 927   |



第11表 世帯の家族類型(16区分)、世帯人員(7区分)別一般世帯数(3世代世帯及び6歳未満・12歳未満

(注)世帯の家族類型「不詳」を含む。

| 地域、親族人員              | 総数<br>(注) | A 親族のみの世帯 |         |                    |                            |                            |                            |       |                            |
|----------------------|-----------|-----------|---------|--------------------|----------------------------|----------------------------|----------------------------|-------|----------------------------|
|                      |           | 総数        | I 核家族世帯 |                    |                            |                            | II 核家族以外の世帯                |       |                            |
|                      |           |           | 総数      | (1)<br>夫婦のみ<br>の世帯 | (2)<br>夫婦と<br>子供から<br>成る世帯 | (3)<br>男親と<br>子供から<br>成る世帯 | (4)<br>女親と<br>子供から<br>成る世帯 | 総数    | (5)<br>夫婦と<br>両親から<br>成る世帯 |
| <b>208 村山市</b>       |           |           |         |                    |                            |                            |                            |       |                            |
| 一般世帯数                | 7,570     | 6,031     | 3,802   | 1,517              | 1,617                      | 124                        | 544                        | 2,229 | 176                        |
| 世帯人員が1人              | 1,505     | -         | -       | -                  | -                          | -                          | -                          | -     | -                          |
| 2人                   | 2,129     | 2,109     | 2,056   | 1,517              | -                          | 101                        | 438                        | 53    | -                          |
| 3人                   | 1,541     | 1,538     | 1,059   | -                  | 952                        | 21                         | 86                         | 479   | -                          |
| 4人                   | 1,200     | 1,198     | 549     | -                  | 528                        | 2                          | 19                         | 649   | 176                        |
| 5人                   | 581       | 579       | 118     | -                  | 117                        | -                          | 1                          | 461   | -                          |
| 6人                   | 379       | 375       | 17      | -                  | 17                         | -                          | -                          | 358   | -                          |
| 7人以上                 | 235       | 232       | 3       | -                  | 3                          | -                          | -                          | 229   | -                          |
| (再掲) 6歳未満世帯員のいる一般世帯数 | 543       | 541       | 267     | -                  | 247                        | 2                          | 18                         | 274   | -                          |
| 12歳未満世帯員のいる一般世帯数     | 1,021     | 1,015     | 498     | -                  | 455                        | 3                          | 40                         | 517   | -                          |
| 15歳未満世帯員のいる一般世帯数     | 1,300     | 1,294     | 619     | -                  | 551                        | 7                          | 61                         | 675   | -                          |
| 18歳未満世帯員のいる一般世帯数     | 1,622     | 1,614     | 753     | -                  | 659                        | 9                          | 85                         | 861   | -                          |
| 20歳未満世帯員のいる一般世帯数     | 1,783     | 1,769     | 812     | -                  | 704                        | 10                         | 98                         | 957   | -                          |
| <b>209 長井市</b>       |           |           |         |                    |                            |                            |                            |       |                            |
| 一般世帯数                | 9,436     | 6,802     | 4,644   | 1,704              | 2,034                      | 136                        | 770                        | 2,158 | 141                        |
| 世帯人員が1人              | 2,555     | -         | -       | -                  | -                          | -                          | -                          | -     | -                          |
| 2人                   | 2,571     | 2,515     | 2,448   | 1,704              | -                          | 122                        | 622                        | 67    | -                          |
| 3人                   | 1,807     | 1,798     | 1,334   | -                  | 1,189                      | 11                         | 134                        | 464   | -                          |
| 4人                   | 1,230     | 1,223     | 672     | -                  | 656                        | 3                          | 13                         | 551   | 141                        |
| 5人                   | 606       | 602       | 162     | -                  | 161                        | -                          | 1                          | 440   | -                          |
| 6人                   | 391       | 388       | 21      | -                  | 21                         | -                          | -                          | 367   | -                          |
| 7人以上                 | 276       | 276       | 7       | -                  | 7                          | -                          | -                          | 269   | -                          |
| (再掲) 6歳未満世帯員のいる一般世帯数 | 798       | 796       | 438     | -                  | 422                        | 1                          | 15                         | 358   | -                          |
| 12歳未満世帯員のいる一般世帯数     | 1,400     | 1,396     | 736     | -                  | 676                        | 5                          | 55                         | 660   | -                          |
| 15歳未満世帯員のいる一般世帯数     | 1,732     | 1,723     | 890     | -                  | 797                        | 9                          | 84                         | 833   | -                          |
| 18歳未満世帯員のいる一般世帯数     | 2,076     | 2,067     | 1,082   | -                  | 945                        | 11                         | 126                        | 985   | -                          |
| 20歳未満世帯員のいる一般世帯数     | 2,275     | 2,260     | 1,184   | -                  | 1,021                      | 19                         | 144                        | 1,076 | -                          |
| <b>210 天童市</b>       |           |           |         |                    |                            |                            |                            |       |                            |
| 一般世帯数                | 22,542    | 16,681    | 12,487  | 4,461              | 5,909                      | 294                        | 1,823                      | 4,194 | 262                        |
| 世帯人員が1人              | 5,680     | -         | -       | -                  | -                          | -                          | -                          | -     | -                          |
| 2人                   | 6,299     | 6,161     | 6,048   | 4,461              | -                          | 247                        | 1,340                      | 113   | -                          |
| 3人                   | 4,387     | 4,372     | 3,571   | -                  | 3,131                      | 45                         | 395                        | 801   | -                          |
| 4人                   | 3,469     | 3,458     | 2,288   | -                  | 2,208                      | 1                          | 79                         | 1,170 | 262                        |
| 5人                   | 1,485     | 1,475     | 511     | -                  | 504                        | -                          | 7                          | 964   | -                          |
| 6人                   | 788       | 783       | 59      | -                  | 56                         | 1                          | 2                          | 724   | -                          |
| 7人以上                 | 434       | 432       | 10      | -                  | 10                         | -                          | -                          | 422   | -                          |
| (再掲) 6歳未満世帯員のいる一般世帯数 | 2,343     | 2,333     | 1,722   | -                  | 1,629                      | 3                          | 90                         | 611   | -                          |
| 12歳未満世帯員のいる一般世帯数     | 4,057     | 4,040     | 2,846   | -                  | 2,560                      | 11                         | 275                        | 1,194 | -                          |
| 15歳未満世帯員のいる一般世帯数     | 4,894     | 4,875     | 3,352   | -                  | 2,944                      | 21                         | 387                        | 1,523 | -                          |
| 18歳未満世帯員のいる一般世帯数     | 5,698     | 5,677     | 3,838   | -                  | 3,321                      | 28                         | 489                        | 1,839 | -                          |
| 20歳未満世帯員のいる一般世帯数     | 6,260     | 6,171     | 4,127   | -                  | 3,524                      | 41                         | 562                        | 2,044 | -                          |
| <b>211 東根市</b>       |           |           |         |                    |                            |                            |                            |       |                            |
| 一般世帯数                | 16,522    | 12,311    | 9,036   | 3,057              | 4,558                      | 217                        | 1,204                      | 3,275 | 229                        |
| 世帯人員が1人              | 4,067     | -         | -       | -                  | -                          | -                          | -                          | -     | -                          |
| 2人                   | 4,294     | 4,195     | 4,114   | 3,057              | -                          | 178                        | 879                        | 81    | -                          |
| 3人                   | 3,244     | 3,227     | 2,583   | -                  | 2,280                      | 35                         | 268                        | 644   | -                          |
| 4人                   | 2,719     | 2,706     | 1,817   | -                  | 1,766                      | 4                          | 47                         | 889   | 229                        |
| 5人                   | 1,233     | 1,224     | 455     | -                  | 446                        | -                          | 9                          | 769   | -                          |
| 6人                   | 604       | 600       | 52      | -                  | 51                         | -                          | 1                          | 548   | -                          |
| 7人以上                 | 361       | 359       | 15      | -                  | 15                         | -                          | -                          | 344   | -                          |
| (再掲) 6歳未満世帯員のいる一般世帯数 | 1,897     | 1,890     | 1,423   | -                  | 1,366                      | -                          | 57                         | 467   | -                          |
| 12歳未満世帯員のいる一般世帯数     | 3,244     | 3,229     | 2,331   | -                  | 2,155                      | 12                         | 164                        | 898   | -                          |
| 15歳未満世帯員のいる一般世帯数     | 3,921     | 3,903     | 2,766   | -                  | 2,504                      | 20                         | 242                        | 1,137 | -                          |
| 18歳未満世帯員のいる一般世帯数     | 4,558     | 4,536     | 3,139   | -                  | 2,799                      | 35                         | 305                        | 1,397 | -                          |
| 20歳未満世帯員のいる一般世帯数     | 4,910     | 4,874     | 3,342   | -                  | 2,949                      | 38                         | 355                        | 1,532 | -                          |
| <b>212 尾花沢市</b>      |           |           |         |                    |                            |                            |                            |       |                            |
| 一般世帯数                | 4,871     | 3,911     | 2,365   | 947                | 933                        | 85                         | 400                        | 1,546 | 150                        |
| 世帯人員が1人              | 944       | -         | -       | -                  | -                          | -                          | -                          | -     | -                          |
| 2人                   | 1,397     | 1,391     | 1,349   | 947                | -                          | 76                         | 326                        | 42    | -                          |
| 3人                   | 983       | 982       | 632     | -                  | 559                        | 7                          | 66                         | 350   | -                          |
| 4人                   | 721       | 719       | 275     | -                  | 267                        | 2                          | 6                          | 444   | 150                        |
| 5人                   | 398       | 395       | 97      | -                  | 96                         | -                          | 1                          | 298   | -                          |
| 6人                   | 221       | 220       | 10      | -                  | 9                          | -                          | 1                          | 210   | -                          |
| 7人以上                 | 207       | 204       | 2       | -                  | 2                          | -                          | -                          | 202   | -                          |
| (再掲) 6歳未満世帯員のいる一般世帯数 | 353       | 352       | 153     | -                  | 149                        | -                          | 4                          | 199   | -                          |
| 12歳未満世帯員のいる一般世帯数     | 651       | 646       | 282     | -                  | 259                        | -                          | 23                         | 364   | -                          |
| 15歳未満世帯員のいる一般世帯数     | 849       | 843       | 357     | -                  | 320                        | 1                          | 36                         | 486   | -                          |
| 18歳未満世帯員のいる一般世帯数     | 1,019     | 1,013     | 424     | -                  | 373                        | 2                          | 49                         | 589   | -                          |
| 20歳未満世帯員のいる一般世帯数     | 1,109     | 1,098     | 452     | -                  | 393                        | 3                          | 56                         | 646   | -                          |

・15歳未満・18歳未満・20歳未満世帯員のいる一般世帯（特掲）－ 山形県、市部・郡部、市町村

(単位:世帯)

| A 親族のみの世帯(つづき)                   |                               |                                     |   |  |  |  |                              |                            | B<br>非親族<br>を含む<br>世帯 | C<br>単独世帯 | (再掲)<br>3世代<br>世帯 |
|----------------------------------|-------------------------------|-------------------------------------|---|--|--|--|------------------------------|----------------------------|-----------------------|-----------|-------------------|
| II 核家族以外の世帯(つづき)                 |                               |                                     |   |  |  |  |                              |                            |                       |           |                   |
| (6)<br>夫婦と<br>ひとり親か<br>ら成る世<br>帯 | (7)<br>夫婦、子供<br>と両親から<br>成る世帯 | (8)<br>夫婦、子供<br>とひとり親<br>から成る世<br>帯 | (9)<br>夫婦と他の<br>親族(親、<br>子供を含ま<br>ない)から<br>成る世帯 | (10)<br>夫婦、子供<br>と他の親族<br>(親を含ま<br>ない)から<br>成る世帯 | (11)<br>夫婦、親と<br>他の親族<br>(子供を含ま<br>ない)か<br>ら成る世帯 | (12)<br>夫婦、子<br>供、親と他<br>の親族から<br>成る世帯 | (13)<br>兄弟姉妹<br>のみから成<br>る世帯 | (14)<br>他に分類<br>されない世<br>帯 |                       |           |                   |
| 374                              | 509                           | 560                                 | 28  | 129  | 61   | 190                                    | 43                           | 159                        | 34                    | 1,505     | 1,562             |
| -                                | -                             | -                                   | -   | -  | -  | -                                      | -                            | -                          | -                     | 1,505     | -                 |
| -                                | -                             | -                                   | -   | -  | -  | -                                      | 41                           | 12                         | 20                    | -         | -                 |
| 374                              | -                             | -                                   | 18  | -  | -  | -                                      | 2                            | 85                         | 3                     | -         | 79                |
| -                                | -                             | 338                                 | 6   | 69   | 14   | -                                      | -                            | 46                         | 2                     | -         | 441               |
| -                                | 189                           | 186                                 | 1   | 38   | 16   | 20                                     | -                            | 11                         | 2                     | -         | 455               |
| -                                | 246                           | 32                                  | 3   | 16   | 8  | 48                                     | -                            | 5                          | 4                     | -         | 356               |
| -                                | 74                            | 4                                   | -   | 6  | 23   | 122                                    | -                            | -                          | 3                     | -         | 231               |
| -                                | 95                            | 37                                  | 5   | 20   | 22   | 88                                     | -                            | 7                          | 2                     | -         | 268               |
| -                                | 191                           | 90                                  | 6   | 44   | 27   | 142                                    | -                            | 17                         | 6                     | -         | 510               |
| -                                | 261                           | 126                                 | 7   | 60   | 28   | 165                                    | -                            | 28                         | 6                     | -         | 667               |
| -                                | 336                           | 188                                 | 8   | 76   | 30   | 174                                    | -                            | 49                         | 8                     | -         | 852               |
| -                                | 372                           | 224                                 | 10  | 85   | 30   | 178                                    | -                            | 58                         | 8                     | 6         | 942               |
| 347                              | 487                           | 509                                 | 30  | 155  | 55   | 208                                    | 54                           | 172                        | 72                    | 2,555     | 1,524             |
| -                                | -                             | -                                   | -   | -  | -  | -                                      | -                            | -                          | -                     | 2,555     | -                 |
| -                                | -                             | -                                   | -   | -  | -  | -                                      | 50                           | 17                         | 52                    | -         | -                 |
| 347                              | -                             | -                                   | 22  | -  | -  | -                                      | 4                            | 91                         | 8                     | -         | 74                |
| -                                | -                             | 282                                 | 5   | 68   | 14   | -                                      | -                            | 41                         | 6                     | -         | 382               |
| -                                | 176                           | 170                                 | 1   | 51   | 14   | 13                                     | -                            | 15                         | 4                     | -         | 434               |
| -                                | 213                           | 52                                  | 1   | 26   | 8  | 60                                     | -                            | 7                          | 2                     | -         | 366               |
| -                                | 98                            | 5                                   | 1   | 10   | 19   | 135                                    | -                            | 1                          | -                     | -         | 268               |
| -                                | 128                           | 61                                  | 4   | 28   | 15   | 108                                    | -                            | 14                         | 2                     | -         | 355               |
| -                                | 241                           | 138                                 | 6   | 58   | 20   | 161                                    | -                            | 36                         | 4                     | -         | 653               |
| -                                | 304                           | 189                                 | 7   | 84   | 20   | 182                                    | -                            | 47                         | 9                     | -         | 826               |
| -                                | 354                           | 239                                 | 9   | 104  | 20   | 192                                    | -                            | 67                         | 9                     | -         | 972               |
| -                                | 386                           | 262                                 | 11  | 119  | 22   | 200                                    | -                            | 76                         | 9                     | 6         | 1,058             |
| 581                              | 961                           | 1,104                               | 59  | 344  | 92   | 361                                    | 88                           | 342                        | 176                   | 5,680     | 3,106             |
| -                                | -                             | -                                   | -   | -  | -  | -                                      | -                            | -                          | -                     | 5,680     | -                 |
| -                                | -                             | -                                   | -   | -  | -  | -                                      | 83                           | 30                         | 135                   | -         | -                 |
| 581                              | -                             | -                                   | 42  | -  | -  | -                                      | 4                            | 174                        | 14                    | -         | 153               |
| -                                | -                             | 590                                 | 14  | 181  | 19   | -                                      | 1                            | 103                        | 10                    | -         | 860               |
| -                                | 337                           | 403                                 | 2   | 116  | 30   | 48                                     | -                            | 28                         | 10                    | -         | 946               |
| -                                | 468                           | 97                                  | 1   | 30   | 7  | 114                                    | -                            | 7                          | 5                     | -         | 724               |
| -                                | 156                           | 14                                  | -   | 17   | 36   | 199                                    | -                            | -                          | 2                     | -         | 423               |
| -                                | 193                           | 126                                 | 5   | 51   | 25   | 184                                    | -                            | 27                         | 10                    | -         | 608               |
| -                                | 419                           | 265                                 | 8   | 123  | 34   | 277                                    | -                            | 68                         | 17                    | -         | 1,189             |
| -                                | 551                           | 358                                 | 11  | 162  | 38   | 309                                    | -                            | 94                         | 19                    | -         | 1,512             |
| -                                | 661                           | 464                                 | 13  | 210  | 40   | 324                                    | -                            | 127                        | 21                    | -         | 1,823             |
| -                                | 729                           | 531                                 | 17  | 236  | 40   | 332                                    | 3                            | 156                        | 23                    | 66        | 2,017             |
| 488                              | 802                           | 850                                 | 36  | 233  | 101  | 252                                    | 63                           | 221                        | 137                   | 4,067     | 2,371             |
| -                                | -                             | -                                   | -   | -  | -  | -                                      | -                            | -                          | -                     | 4,067     | -                 |
| -                                | -                             | -                                   | -   | -  | -  | -                                      | 61                           | 20                         | 94                    | -         | -                 |
| 488                              | -                             | -                                   | 28  | -  | -  | -                                      | 1                            | 127                        | 16                    | -         | 112               |
| -                                | -                             | 460                                 | 2   | 118  | 24   | -                                      | -                            | 56                         | 12                    | -         | 622               |
| -                                | 296                           | 304                                 | 4   | 87   | 30   | 30                                     | 1                            | 17                         | 9                     | -         | 747               |
| -                                | 364                           | 73                                  | 2   | 19   | 16   | 73                                     | -                            | 1                          | 4                     | -         | 548               |
| -                                | 142                           | 13                                  | -   | 9  | 31   | 149                                    | -                            | -                          | 2                     | -         | 342               |
| -                                | 162                           | 92                                  | 5   | 44   | 26   | 128                                    | -                            | 10                         | 7                     | -         | 463               |
| -                                | 342                           | 204                                 | 6   | 88   | 37   | 189                                    | -                            | 32                         | 15                    | -         | 889               |
| -                                | 461                           | 266                                 | 6   | 114  | 38   | 210                                    | -                            | 42                         | 18                    | -         | 1,124             |
| -                                | 563                           | 345                                 | 9   | 150  | 39   | 227                                    | -                            | 64                         | 21                    | 1         | 1,378             |
| -                                | 604                           | 388                                 | 10  | 170  | 42   | 240                                    | 3                            | 75                         | 25                    | 11        | 1,508             |
| 278                              | 339                           | 346                                 | 15  | 89   | 46   | 149                                    | 34                           | 100                        | 16                    | 944       | 1,040             |
| -                                | -                             | -                                   | -   | -  | -  | -                                      | -                            | -                          | -                     | 944       | -                 |
| -                                | -                             | -                                   | -   | -  | -  | -                                      | 31                           | 11                         | 6                     | -         | -                 |
| 278                              | -                             | -                                   | 13  | -  | -  | -                                      | 3                            | 56                         | 1                     | -         | 47                |
| -                                | -                             | 206                                 | 2   | 49   | 9  | -                                      | -                            | 28                         | 2                     | -         | 281               |
| -                                | 136                           | 110                                 | -   | 26   | 12   | 11                                     | -                            | 3                          | 3                     | -         | 297               |
| -                                | 127                           | 27                                  | -   | 10   | 4  | 41                                     | -                            | 1                          | 1                     | -         | 210               |
| -                                | 76                            | 3                                   | -   | 4  | 21   | 97                                     | -                            | 1                          | 3                     | -         | 205               |
| -                                | 70                            | 20                                  | 1   | 15   | 18   | 71                                     | -                            | 4                          | 1                     | -         | 199               |
| -                                | 134                           | 53                                  | 1   | 34   | 20   | 110                                    | -                            | 12                         | 5                     | -         | 367               |
| -                                | 188                           | 79                                  | 2   | 47   | 21   | 128                                    | -                            | 21                         | 6                     | -         | 488               |
| -                                | 224                           | 116                                 | 3   | 55   | 25   | 137                                    | -                            | 29                         | 6                     | -         | 586               |
| -                                | 248                           | 135                                 | 3   | 58   | 25   | 140                                    | -                            | 37                         | 7                     | 4         | 643               |

第11表 世帯の家族類型(16区分)、世帯人員(7区分)別一般世帯数(3世代世帯及び6歳未満・12歳未満

(注) 世帯の家族類型「不詳」を含む。

| 地域、親族人員              | 総数<br>(注) | A 親族のみの世帯 |         |                    |                            |                            |                            |       |                            |
|----------------------|-----------|-----------|---------|--------------------|----------------------------|----------------------------|----------------------------|-------|----------------------------|
|                      |           | 総数        | I 核家族世帯 |                    |                            |                            | II 核家族以外の世帯                |       |                            |
|                      |           |           | 総数      | (1)<br>夫婦のみ<br>の世帯 | (2)<br>夫婦と<br>子供から<br>成る世帯 | (3)<br>男親と<br>子供から<br>成る世帯 | (4)<br>女親と<br>子供から<br>成る世帯 | 総数    | (5)<br>夫婦と<br>両親から<br>成る世帯 |
| <b>213 南陽市</b>       |           |           |         |                    |                            |                            |                            |       |                            |
| 一般世帯数                | 10,720    | 8,106     | 5,685   | 2,040              | 2,547                      | 155                        | 943                        | 2,421 | 145                        |
| 世帯人員が1人              | 2,528     | -         | -       | -                  | -                          | -                          | -                          | -     | -                          |
| 2人                   | 3,090     | 3,031     | 2,924   | 2,040              | -                          | 134                        | 750                        | 107   | -                          |
| 3人                   | 2,130     | 2,126     | 1,618   | -                  | 1,431                      | 20                         | 167                        | 508   | -                          |
| 4人                   | 1,530     | 1,517     | 885     | -                  | 862                        | 1                          | 22                         | 632   | 145                        |
| 5人                   | 752       | 747       | 223     | -                  | 220                        | -                          | 3                          | 524   | -                          |
| 6人                   | 412       | 410       | 31      | -                  | 30                         | -                          | 1                          | 379   | -                          |
| 7人以上                 | 278       | 275       | 4       | -                  | 4                          | -                          | -                          | 271   | -                          |
| (再掲) 6歳未満世帯員のいる一般世帯数 | 992       | 988       | 612     | -                  | 577                        | 2                          | 33                         | 376   | -                          |
| 12歳未満世帯員のいる一般世帯数     | 1,732     | 1,722     | 1,040   | -                  | 944                        | 10                         | 86                         | 682   | -                          |
| 15歳未満世帯員のいる一般世帯数     | 2,121     | 2,108     | 1,240   | -                  | 1,105                      | 11                         | 124                        | 868   | -                          |
| 18歳未満世帯員のいる一般世帯数     | 2,534     | 2,517     | 1,450   | -                  | 1,257                      | 21                         | 172                        | 1,067 | -                          |
| 20歳未満世帯員のいる一般世帯数     | 2,782     | 2,746     | 1,560   | -                  | 1,343                      | 27                         | 190                        | 1,186 | -                          |
| <b>301 山辺町</b>       |           |           |         |                    |                            |                            |                            |       |                            |
| 一般世帯数                | 4,544     | 3,819     | 2,759   | 1,039              | 1,294                      | 88                         | 338                        | 1,060 | 56                         |
| 世帯人員が1人              | 704       | -         | -       | -                  | -                          | -                          | -                          | -     | -                          |
| 2人                   | 1,407     | 1,394     | 1,356   | 1,039              | -                          | 64                         | 253                        | 38    | -                          |
| 3人                   | 963       | 961       | 760     | -                  | 669                        | 24                         | 67                         | 201   | -                          |
| 4人                   | 796       | 792       | 497     | -                  | 481                        | -                          | 16                         | 295   | 56                         |
| 5人                   | 371       | 369       | 131     | -                  | 129                        | -                          | 2                          | 238   | -                          |
| 6人                   | 207       | 207       | 12      | -                  | 12                         | -                          | -                          | 195   | -                          |
| 7人以上                 | 96        | 96        | 3       | -                  | 3                          | -                          | -                          | 93    | -                          |
| (再掲) 6歳未満世帯員のいる一般世帯数 | 390       | 389       | 244     | -                  | 237                        | 1                          | 6                          | 145   | -                          |
| 12歳未満世帯員のいる一般世帯数     | 751       | 748       | 466     | -                  | 433                        | 5                          | 28                         | 282   | -                          |
| 15歳未満世帯員のいる一般世帯数     | 961       | 957       | 595     | -                  | 547                        | 7                          | 41                         | 362   | -                          |
| 18歳未満世帯員のいる一般世帯数     | 1,136     | 1,132     | 696     | -                  | 638                        | 9                          | 49                         | 436   | -                          |
| 20歳未満世帯員のいる一般世帯数     | 1,231     | 1,225     | 740     | -                  | 672                        | 11                         | 57                         | 485   | -                          |
| <b>302 中山町</b>       |           |           |         |                    |                            |                            |                            |       |                            |
| 一般世帯数                | 3,511     | 2,979     | 2,029   | 734                | 943                        | 55                         | 297                        | 950   | 53                         |
| 世帯人員が1人              | 519       | -         | -       | -                  | -                          | -                          | -                          | -     | -                          |
| 2人                   | 1,042     | 1,034     | 1,010   | 734                | -                          | 43                         | 233                        | 24    | -                          |
| 3人                   | 805       | 804       | 620     | -                  | 552                        | 10                         | 58                         | 184   | -                          |
| 4人                   | 562       | 560       | 318     | -                  | 311                        | 2                          | 5                          | 242   | 53                         |
| 5人                   | 297       | 295       | 72      | -                  | 71                         | -                          | 1                          | 223   | -                          |
| 6人                   | 183       | 183       | 7       | -                  | 7                          | -                          | -                          | 176   | -                          |
| 7人以上                 | 103       | 103       | 2       | -                  | 2                          | -                          | -                          | 101   | -                          |
| (再掲) 6歳未満世帯員のいる一般世帯数 | 304       | 304       | 164     | -                  | 155                        | -                          | 9                          | 140   | -                          |
| 12歳未満世帯員のいる一般世帯数     | 544       | 544       | 285     | -                  | 261                        | 1                          | 23                         | 259   | -                          |
| 15歳未満世帯員のいる一般世帯数     | 695       | 695       | 351     | -                  | 314                        | 2                          | 35                         | 344   | -                          |
| 18歳未満世帯員のいる一般世帯数     | 829       | 829       | 421     | -                  | 370                        | 5                          | 46                         | 408   | -                          |
| 20歳未満世帯員のいる一般世帯数     | 920       | 919       | 456     | -                  | 393                        | 8                          | 55                         | 463   | -                          |
| <b>321 河北町</b>       |           |           |         |                    |                            |                            |                            |       |                            |
| 一般世帯数                | 5,914     | 4,700     | 3,090   | 1,173              | 1,357                      | 99                         | 461                        | 1,610 | 128                        |
| 世帯人員が1人              | 1,187     | -         | -       | -                  | -                          | -                          | -                          | -     | -                          |
| 2人                   | 1,673     | 1,655     | 1,622   | 1,173              | -                          | 82                         | 367                        | 33    | -                          |
| 3人                   | 1,226     | 1,224     | 851     | -                  | 759                        | 14                         | 78                         | 373   | -                          |
| 4人                   | 935       | 931       | 485     | -                  | 468                        | 3                          | 14                         | 446   | 128                        |
| 5人                   | 446       | 446       | 118     | -                  | 116                        | -                          | 2                          | 328   | -                          |
| 6人                   | 277       | 274       | 11      | -                  | 11                         | -                          | -                          | 263   | -                          |
| 7人以上                 | 170       | 170       | 3       | -                  | 3                          | -                          | -                          | 167   | -                          |
| (再掲) 6歳未満世帯員のいる一般世帯数 | 501       | 501       | 293     | -                  | 274                        | -                          | 19                         | 208   | -                          |
| 12歳未満世帯員のいる一般世帯数     | 923       | 920       | 512     | -                  | 455                        | 4                          | 53                         | 408   | -                          |
| 15歳未満世帯員のいる一般世帯数     | 1,148     | 1,143     | 628     | -                  | 552                        | 5                          | 71                         | 515   | -                          |
| 18歳未満世帯員のいる一般世帯数     | 1,369     | 1,364     | 727     | -                  | 630                        | 6                          | 91                         | 637   | -                          |
| 20歳未満世帯員のいる一般世帯数     | 1,484     | 1,474     | 777     | -                  | 668                        | 8                          | 101                        | 697   | -                          |
| <b>322 西川町</b>       |           |           |         |                    |                            |                            |                            |       |                            |
| 一般世帯数                | 1,683     | 1,356     | 841     | 390                | 293                        | 33                         | 125                        | 515   | 41                         |
| 世帯人員が1人              | 319       | -         | -       | -                  | -                          | -                          | -                          | -     | -                          |
| 2人                   | 537       | 533       | 524     | 390                | -                          | 29                         | 105                        | 9     | -                          |
| 3人                   | 342       | 342       | 211     | -                  | 189                        | 4                          | 18                         | 131   | -                          |
| 4人                   | 216       | 213       | 80      | -                  | 79                         | -                          | 1                          | 133   | 41                         |
| 5人                   | 123       | 123       | 19      | -                  | 18                         | -                          | 1                          | 104   | -                          |
| 6人                   | 97        | 97        | 7       | -                  | 7                          | -                          | -                          | 90    | -                          |
| 7人以上                 | 49        | 48        | -       | -                  | -                          | -                          | -                          | 48    | -                          |
| (再掲) 6歳未満世帯員のいる一般世帯数 | 95        | 95        | 43      | -                  | 43                         | -                          | -                          | 52    | -                          |
| 12歳未満世帯員のいる一般世帯数     | 184       | 184       | 71      | -                  | 67                         | -                          | 4                          | 113   | -                          |
| 15歳未満世帯員のいる一般世帯数     | 252       | 252       | 99      | -                  | 90                         | 1                          | 8                          | 153   | -                          |
| 18歳未満世帯員のいる一般世帯数     | 305       | 305       | 108     | -                  | 97                         | 1                          | 10                         | 197   | -                          |
| 20歳未満世帯員のいる一般世帯数     | 333       | 332       | 117     | -                  | 105                        | 2                          | 10                         | 215   | -                          |

・15歳未満・18歳未満・20歳未満世帯員のいる一般世帯（特掲）－ 山形県、市部・郡部、市町村

(単位:世帯)

| A 親族のみの世帯(つづき)   |                |                  |                          |                          |                          |                    |              |            | B        | C     | (再掲)  |
|------------------|----------------|------------------|--------------------------|--------------------------|--------------------------|--------------------|--------------|------------|----------|-------|-------|
| II 核家族以外の世帯(つづき) |                |                  |                          |                          |                          |                    |              |            |          |       |       |
| (6)              | (7)            | (8)              | (9)                      | (10)                     | (11)                     | (12)               | (13)         | (14)       | 非親族を含む世帯 | 単独世帯  | 3世代世帯 |
| 夫婦とひとり親から成る世帯    | 夫婦、子供と両親から成る世帯 | 夫婦、子供とひとり親から成る世帯 | 夫婦と他の親族(親、子供を含まない)から成る世帯 | 夫婦、子供と他の親族(親を含まない)から成る世帯 | 夫婦、親と他の親族(子供を含まない)から成る世帯 | 夫婦、子供、親と他の親族から成る世帯 | 兄弟姉妹のみから成る世帯 | 他に分類されない世帯 |          |       |       |
| 387              | 538            | 569              | 32                       | 174                      | 57                       | 226                | 82           | 211        | 82       | 2,528 | 1,701 |
| -                | -              | -                | -                        | -                        | -                        | -                  | -            | -          | -        | 2,528 | -     |
| -                | -              | -                | -                        | -                        | -                        | -                  | 80           | 27         | 55       | -     | -     |
| 387              | -              | -                | 24                       | -                        | -                        | -                  | 2            | 95         | 4        | -     | 85    |
| -                | -              | 310              | 5                        | 89                       | 21                       | -                  | -            | 62         | 13       | -     | 456   |
| -                | 205            | 198              | 2                        | 63                       | 13                       | 21                 | -            | 22         | 5        | -     | 509   |
| -                | 232            | 53               | -                        | 13                       | 6                        | 71                 | -            | 4          | 2        | -     | 379   |
| -                | 101            | 8                | 1                        | 9                        | 17                       | 134                | -            | 1          | 3        | -     | 272   |
| -                | 128            | 58               | 3                        | 36                       | 16                       | 120                | -            | 15         | 4        | -     | 373   |
| -                | 248            | 127              | 3                        | 66                       | 17                       | 184                | -            | 37         | 10       | -     | 679   |
| -                | 310            | 184              | 4                        | 93                       | 21                       | 201                | -            | 55         | 13       | -     | 861   |
| -                | 375            | 248              | 7                        | 120                      | 21                       | 215                | 1            | 80         | 17       | -     | 1,054 |
| -                | 418            | 287              | 11                       | 133                      | 23                       | 218                | 2            | 94         | 19       | 17    | 1,162 |
| 156              | 262            | 292              | 12                       | 85                       | 20                       | 72                 | 35           | 70         | 19       | 704   | 769   |
| -                | -              | -                | -                        | -                        | -                        | -                  | -            | -          | -        | 704   | -     |
| -                | -              | -                | -                        | -                        | -                        | -                  | 31           | 7          | 11       | -     | -     |
| 156              | -              | -                | 9                        | -                        | -                        | -                  | 4            | 32         | 2        | -     | 27    |
| -                | -              | 165              | 2                        | 40                       | 6                        | -                  | -            | 26         | 4        | -     | 224   |
| -                | 99             | 91               | 1                        | 30                       | 7                        | 6                  | -            | 4          | 2        | -     | 232   |
| -                | 120            | 32               | -                        | 10                       | 2                        | 30                 | -            | 1          | -        | -     | 193   |
| -                | 43             | 4                | -                        | 5                        | 5                        | 36                 | -            | -          | -        | -     | 93    |
| -                | 64             | 21               | -                        | 13                       | 4                        | 40                 | -            | 3          | 1        | -     | 145   |
| -                | 122            | 61               | 1                        | 30                       | 5                        | 55                 | -            | 8          | 3        | -     | 281   |
| -                | 154            | 90               | 1                        | 41                       | 7                        | 61                 | -            | 8          | 4        | -     | 361   |
| -                | 180            | 114              | 1                        | 53                       | 7                        | 65                 | -            | 16         | 4        | -     | 432   |
| -                | 197            | 130              | 1                        | 61                       | 7                        | 66                 | -            | 23         | 4        | 2     | 481   |
| 135              | 239            | 247              | 17                       | 61                       | 23                       | 93                 | 22           | 60         | 13       | 519   | 694   |
| -                | -              | -                | -                        | -                        | -                        | -                  | -            | -          | -        | 519   | -     |
| -                | -              | -                | -                        | -                        | -                        | -                  | 21           | 3          | 8        | -     | -     |
| 135              | -              | -                | 10                       | -                        | -                        | -                  | 1            | 38         | 1        | -     | 29    |
| -                | -              | 133              | 1                        | 28                       | 10                       | -                  | -            | 17         | 2        | -     | 175   |
| -                | 86             | 92               | 5                        | 26                       | 4                        | 9                  | -            | 1          | 2        | -     | 214   |
| -                | 115            | 22               | -                        | 5                        | 2                        | 31                 | -            | 1          | -        | -     | 176   |
| -                | 38             | -                | 1                        | 2                        | 7                        | 53                 | -            | -          | -        | -     | 100   |
| -                | 54             | 25               | 4                        | 7                        | 4                        | 43                 | -            | 3          | -        | -     | 135   |
| -                | 105            | 54               | 6                        | 17                       | 7                        | 63                 | -            | 7          | -        | -     | 252   |
| -                | 142            | 76               | 6                        | 27                       | 8                        | 74                 | -            | 11         | -        | -     | 337   |
| -                | 167            | 95               | 6                        | 37                       | 8                        | 79                 | -            | 16         | -        | -     | 401   |
| -                | 185            | 110              | 8                        | 44                       | 9                        | 84                 | -            | 23         | 1        | -     | 454   |
| 293              | 366            | 403              | 22                       | 93                       | 48                       | 126                | 26           | 105        | 24       | 1,187 | 1,107 |
| -                | -              | -                | -                        | -                        | -                        | -                  | -            | -          | -        | 1,187 | -     |
| -                | -              | -                | -                        | -                        | -                        | -                  | 24           | 9          | 15       | -     | -     |
| 293              | -              | -                | 20                       | -                        | -                        | -                  | 2            | 58         | 2        | -     | 52    |
| -                | -              | 244              | -                        | 44                       | 3                        | -                  | -            | 27         | 4        | -     | 315   |
| -                | 131            | 128              | 1                        | 32                       | 18                       | 8                  | -            | 10         | -        | -     | 314   |
| -                | 175            | 28               | 1                        | 15                       | 8                        | 36                 | -            | -          | 3        | -     | 260   |
| -                | 60             | 3                | -                        | 2                        | 19                       | 82                 | -            | 1          | -        | -     | 166   |
| -                | 77             | 33               | 2                        | 18                       | 16                       | 57                 | -            | 5          | -        | -     | 204   |
| -                | 172            | 73               | 3                        | 37                       | 18                       | 87                 | -            | 18         | 3        | -     | 402   |
| -                | 213            | 104              | 3                        | 48                       | 20                       | 102                | -            | 25         | 5        | -     | 507   |
| -                | 259            | 139              | 8                        | 60                       | 23                       | 110                | -            | 38         | 5        | -     | 622   |
| -                | 281            | 156              | 8                        | 72                       | 23                       | 112                | -            | 45         | 7        | 3     | 682   |
| 119              | 112            | 118              | 2                        | 37                       | 12                       | 41                 | 8            | 25         | 7        | 319   | 334   |
| -                | -              | -                | -                        | -                        | -                        | -                  | -            | -          | -        | 319   | -     |
| -                | -              | -                | -                        | -                        | -                        | -                  | 6            | 3          | 3        | -     | -     |
| 119              | -              | -                | -                        | -                        | -                        | -                  | 2            | 10         | -        | -     | 8     |
| -                | -              | 65               | 2                        | 15                       | -                        | -                  | -            | 10         | 3        | -     | 89    |
| -                | 35             | 39               | -                        | 15                       | 6                        | 7                  | -            | 2          | -        | -     | 100   |
| -                | 53             | 14               | -                        | 6                        | 2                        | 15                 | -            | -          | -        | -     | 89    |
| -                | 24             | -                | -                        | 1                        | 4                        | 19                 | -            | -          | 1        | -     | 48    |
| -                | 25             | 3                | -                        | 4                        | 3                        | 17                 | -            | -          | -        | -     | 52    |
| -                | 48             | 18               | 1                        | 13                       | 4                        | 27                 | -            | 2          | -        | -     | 110   |
| -                | 60             | 29               | 2                        | 20                       | 4                        | 33                 | -            | 5          | -        | -     | 149   |
| -                | 78             | 43               | 2                        | 25                       | 5                        | 36                 | -            | 8          | -        | -     | 192   |
| -                | 85             | 47               | 2                        | 28                       | 5                        | 36                 | -            | 12         | 1        | -     | 209   |

第11表 世帯の家族類型(16区分)、世帯人員(7区分)別一般世帯数(3世代世帯及び6歳未満・12歳未満

(注) 世帯の家族類型「不詳」を含む。

| 地域、親族人員              | 総数<br>(注) | A 親族のみの世帯 |                    |                            |                            |                            |             |                            |    |
|----------------------|-----------|-----------|--------------------|----------------------------|----------------------------|----------------------------|-------------|----------------------------|----|
|                      |           | I 核家族世帯   |                    |                            |                            |                            | II 核家族以外の世帯 |                            |    |
|                      |           | 総数        | (1)<br>夫婦のみ<br>の世帯 | (2)<br>夫婦と<br>子供から<br>成る世帯 | (3)<br>男親と<br>子供から<br>成る世帯 | (4)<br>女親と<br>子供から<br>成る世帯 | 総数          | (5)<br>夫婦と<br>両親から<br>成る世帯 |    |
| <b>323 朝日町</b>       |           |           |                    |                            |                            |                            |             |                            |    |
| 一般世帯数                | 2,135     | 1,699     | 1,085              | 474                        | 402                        | 45                         | 164         | 614                        | 40 |
| 世帯人員が1人              | 427       | -         | -                  | -                          | -                          | -                          | -           | -                          | -  |
| 2人                   | 678       | 672       | 650                | 474                        | -                          | 40                         | 136         | 22                         | -  |
| 3人                   | 418       | 415       | 271                | -                          | 242                        | 5                          | 24          | 144                        | -  |
| 4人                   | 270       | 270       | 128                | -                          | 124                        | -                          | 4           | 142                        | 40 |
| 5人                   | 155       | 155       | 29                 | -                          | 29                         | -                          | -           | 126                        | -  |
| 6人                   | 105       | 105       | 6                  | -                          | 6                          | -                          | -           | 99                         | -  |
| 7人以上                 | 82        | 82        | 1                  | -                          | 1                          | -                          | -           | 81                         | -  |
| (再掲) 6歳未満世帯員のいる一般世帯数 | 120       | 120       | 44                 | -                          | 41                         | -                          | 3           | 76                         | -  |
| 12歳未満世帯員のいる一般世帯数     | 238       | 238       | 86                 | -                          | 79                         | -                          | 7           | 152                        | -  |
| 15歳未満世帯員のいる一般世帯数     | 327       | 325       | 121                | -                          | 107                        | 2                          | 12          | 204                        | -  |
| 18歳未満世帯員のいる一般世帯数     | 390       | 388       | 142                | -                          | 124                        | 3                          | 15          | 246                        | -  |
| 20歳未満世帯員のいる一般世帯数     | 433       | 429       | 155                | -                          | 134                        | 4                          | 17          | 274                        | -  |
| <b>324 大江町</b>       |           |           |                    |                            |                            |                            |             |                            |    |
| 一般世帯数                | 2,529     | 2,013     | 1,331              | 540                        | 561                        | 59                         | 171         | 682                        | 46 |
| 世帯人員が1人              | 508       | -         | -                  | -                          | -                          | -                          | -           | -                          | -  |
| 2人                   | 741       | 739       | 721                | 540                        | -                          | 49                         | 132         | 18                         | -  |
| 3人                   | 487       | 484       | 332                | -                          | 292                        | 8                          | 32          | 152                        | -  |
| 4人                   | 382       | 381       | 221                | -                          | 213                        | 2                          | 6           | 160                        | 46 |
| 5人                   | 218       | 216       | 51                 | -                          | 50                         | -                          | 1           | 165                        | -  |
| 6人                   | 124       | 124       | 6                  | -                          | 6                          | -                          | -           | 118                        | -  |
| 7人以上                 | 69        | 69        | -                  | -                          | -                          | -                          | -           | 69                         | -  |
| (再掲) 6歳未満世帯員のいる一般世帯数 | 178       | 177       | 79                 | -                          | 69                         | -                          | 10          | 98                         | -  |
| 12歳未満世帯員のいる一般世帯数     | 354       | 353       | 168                | -                          | 147                        | 2                          | 19          | 185                        | -  |
| 15歳未満世帯員のいる一般世帯数     | 441       | 440       | 213                | -                          | 185                        | 2                          | 26          | 227                        | -  |
| 18歳未満世帯員のいる一般世帯数     | 540       | 538       | 256                | -                          | 220                        | 2                          | 34          | 282                        | -  |
| 20歳未満世帯員のいる一般世帯数     | 588       | 579       | 268                | -                          | 228                        | 5                          | 35          | 311                        | -  |
| <b>341 大石田町</b>      |           |           |                    |                            |                            |                            |             |                            |    |
| 一般世帯数                | 2,080     | 1,677     | 960                | 383                        | 389                        | 37                         | 151         | 717                        | 57 |
| 世帯人員が1人              | 396       | -         | -                  | -                          | -                          | -                          | -           | -                          | -  |
| 2人                   | 550       | 546       | 529                | 383                        | -                          | 30                         | 116         | 17                         | -  |
| 3人                   | 446       | 446       | 290                | -                          | 255                        | 7                          | 28          | 156                        | -  |
| 4人                   | 279       | 277       | 106                | -                          | 99                         | -                          | 7           | 171                        | 57 |
| 5人                   | 187       | 186       | 33                 | -                          | 33                         | -                          | -           | 153                        | -  |
| 6人                   | 118       | 118       | 1                  | -                          | 1                          | -                          | -           | 117                        | -  |
| 7人以上                 | 104       | 104       | 1                  | -                          | 1                          | -                          | -           | 103                        | -  |
| (再掲) 6歳未満世帯員のいる一般世帯数 | 144       | 144       | 42                 | -                          | 41                         | -                          | 1           | 102                        | -  |
| 12歳未満世帯員のいる一般世帯数     | 258       | 258       | 71                 | -                          | 65                         | -                          | 6           | 187                        | -  |
| 15歳未満世帯員のいる一般世帯数     | 344       | 343       | 95                 | -                          | 83                         | 2                          | 10          | 248                        | -  |
| 18歳未満世帯員のいる一般世帯数     | 446       | 445       | 131                | -                          | 108                        | 2                          | 21          | 314                        | -  |
| 20歳未満世帯員のいる一般世帯数     | 493       | 492       | 148                | -                          | 122                        | 2                          | 24          | 344                        | -  |
| <b>361 金山町</b>       |           |           |                    |                            |                            |                            |             |                            |    |
| 一般世帯数                | 1,569     | 1,287     | 680                | 243                        | 264                        | 27                         | 146         | 607                        | 43 |
| 世帯人員が1人              | 271       | -         | -                  | -                          | -                          | -                          | -           | -                          | -  |
| 2人                   | 409       | 408       | 385                | 243                        | -                          | 24                         | 118         | 23                         | -  |
| 3人                   | 321       | 318       | 197                | -                          | 178                        | 3                          | 16          | 121                        | -  |
| 4人                   | 223       | 220       | 77                 | -                          | 69                         | -                          | 8           | 143                        | 43 |
| 5人                   | 154       | 153       | 18                 | -                          | 14                         | -                          | 4           | 135                        | -  |
| 6人                   | 103       | 103       | 2                  | -                          | 2                          | -                          | -           | 101                        | -  |
| 7人以上                 | 88        | 85        | 1                  | -                          | 1                          | -                          | -           | 84                         | -  |
| (再掲) 6歳未満世帯員のいる一般世帯数 | 135       | 132       | 38                 | -                          | 31                         | 1                          | 6           | 94                         | -  |
| 12歳未満世帯員のいる一般世帯数     | 252       | 249       | 69                 | -                          | 53                         | 1                          | 15          | 180                        | -  |
| 15歳未満世帯員のいる一般世帯数     | 308       | 305       | 84                 | -                          | 65                         | 1                          | 18          | 221                        | -  |
| 18歳未満世帯員のいる一般世帯数     | 374       | 370       | 99                 | -                          | 71                         | 3                          | 25          | 271                        | -  |
| 20歳未満世帯員のいる一般世帯数     | 412       | 408       | 109                | -                          | 78                         | 3                          | 28          | 299                        | -  |
| <b>362 最上町</b>       |           |           |                    |                            |                            |                            |             |                            |    |
| 一般世帯数                | 2,577     | 2,092     | 1,176              | 503                        | 422                        | 49                         | 202         | 916                        | 71 |
| 世帯人員が1人              | 473       | -         | -                  | -                          | -                          | -                          | -           | -                          | -  |
| 2人                   | 735       | 731       | 711                | 503                        | -                          | 46                         | 162         | 20                         | -  |
| 3人                   | 517       | 516       | 304                | -                          | 268                        | 3                          | 33          | 212                        | -  |
| 4人                   | 375       | 372       | 116                | -                          | 109                        | -                          | 7           | 256                        | 71 |
| 5人                   | 212       | 212       | 34                 | -                          | 34                         | -                          | -           | 178                        | -  |
| 6人                   | 150       | 149       | 10                 | -                          | 10                         | -                          | -           | 139                        | -  |
| 7人以上                 | 115       | 112       | 1                  | -                          | 1                          | -                          | -           | 111                        | -  |
| (再掲) 6歳未満世帯員のいる一般世帯数 | 201       | 200       | 67                 | -                          | 64                         | -                          | 3           | 133                        | -  |
| 12歳未満世帯員のいる一般世帯数     | 387       | 385       | 121                | -                          | 105                        | -                          | 16          | 264                        | -  |
| 15歳未満世帯員のいる一般世帯数     | 475       | 470       | 147                | -                          | 125                        | 1                          | 21          | 323                        | -  |
| 18歳未満世帯員のいる一般世帯数     | 579       | 573       | 177                | -                          | 146                        | 4                          | 27          | 396                        | -  |
| 20歳未満世帯員のいる一般世帯数     | 616       | 607       | 190                | -                          | 158                        | 4                          | 28          | 417                        | -  |

・15歳未満・18歳未満・20歳未満世帯員のいる一般世帯（特掲）－ 山形県、市部・郡部、市町村

(単位:世帯)

| A 親族のみの世帯(つづき)   |                |                  |                          |                          |                          |                    |              |            |    | B        | C    | (再掲)  |
|------------------|----------------|------------------|--------------------------|--------------------------|--------------------------|--------------------|--------------|------------|----|----------|------|-------|
| II 核家族以外の世帯(つづき) |                |                  |                          |                          |                          |                    |              |            |    |          |      |       |
| (6)              | (7)            | (8)              | (9)                      | (10)                     | (11)                     | (12)               | (13)         | (14)       |    | 非親族を含む世帯 | 単独世帯 | 3世代世帯 |
| 夫婦とひとり親から成る世帯    | 夫婦、子供と両親から成る世帯 | 夫婦、子供とひとり親から成る世帯 | 夫婦と他の親族(親、子供を含まない)から成る世帯 | 夫婦、子供と他の親族(親を含まない)から成る世帯 | 夫婦、親と他の親族(子供を含まない)から成る世帯 | 夫婦、子供、親と他の親族から成る世帯 | 兄弟姉妹のみから成る世帯 | 他に分類されない世帯 |    |          |      |       |
| 111              | 138            | 141              | 12                       | 39                       | 8                        | 67                 | 17           | 41         | 9  | 427      | 426  |       |
| -                | -              | -                | -                        | -                        | -                        | -                  | -            | -          | -  | 427      | -    |       |
| -                | -              | -                | -                        | -                        | -                        | -                  | 17           | 5          | 6  | -        | -    |       |
| 111              | -              | -                | 11                       | -                        | -                        | -                  | -            | 22         | 3  | -        | 22   |       |
| -                | -              | 71               | -                        | 19                       | 1                        | -                  | -            | 11         | -  | -        | 100  |       |
| -                | 50             | 54               | -                        | 9                        | 1                        | 9                  | -            | 3          | -  | -        | 125  |       |
| -                | 55             | 15               | -                        | 10                       | 3                        | 16                 | -            | -          | -  | -        | 99   |       |
| -                | 33             | 1                | 1                        | 1                        | 3                        | 42                 | -            | -          | -  | -        | 80   |       |
| -                | 18             | 16               | -                        | 3                        | 2                        | 37                 | -            | -          | -  | -        | 76   |       |
| -                | 51             | 30               | -                        | 16                       | 2                        | 53                 | -            | -          | -  | -        | 152  |       |
| -                | 74             | 38               | 3                        | 24                       | 2                        | 59                 | -            | 4          | 2  | -        | 201  |       |
| -                | 89             | 55               | 3                        | 27                       | 2                        | 64                 | -            | 6          | 2  | -        | 242  |       |
| -                | 98             | 68               | 3                        | 29                       | 2                        | 65                 | -            | 9          | 2  | 2        | 270  |       |
| 118              | 188            | 162              | 10                       | 30                       | 12                       | 51                 | 14           | 51         | 8  | 508      | 479  |       |
| -                | -              | -                | -                        | -                        | -                        | -                  | -            | -          | -  | 508      | -    |       |
| -                | -              | -                | -                        | -                        | -                        | -                  | 14           | 4          | 2  | -        | -    |       |
| 118              | -              | -                | 6                        | -                        | -                        | -                  | -            | 28         | 3  | -        | 26   |       |
| -                | -              | 81               | 3                        | 16                       | 1                        | -                  | -            | 13         | 1  | -        | 109  |       |
| -                | 72             | 67               | -                        | 9                        | 7                        | 6                  | -            | 4          | 2  | -        | 158  |       |
| -                | 83             | 13               | -                        | 3                        | -                        | 17                 | -            | 2          | -  | -        | 118  |       |
| -                | 33             | 1                | 1                        | 2                        | 4                        | 28                 | -            | -          | -  | -        | 68   |       |
| -                | 43             | 14               | 1                        | 6                        | 3                        | 28                 | -            | 3          | 1  | -        | 98   |       |
| -                | 87             | 33               | 2                        | 11                       | 4                        | 41                 | -            | 7          | 1  | -        | 184  |       |
| -                | 106            | 50               | 2                        | 12                       | 4                        | 44                 | -            | 9          | 1  | -        | 225  |       |
| -                | 130            | 69               | 2                        | 16                       | 4                        | 44                 | -            | 17         | 1  | 1        | 279  |       |
| -                | 141            | 80               | 2                        | 18                       | 4                        | 46                 | -            | 20         | 2  | 7        | 307  |       |
| 126              | 172            | 145              | 11                       | 51                       | 13                       | 82                 | 15           | 45         | 7  | 396      | 492  |       |
| -                | -              | -                | -                        | -                        | -                        | -                  | -            | -          | -  | 396      | -    |       |
| -                | -              | -                | -                        | -                        | -                        | -                  | 14           | 3          | 4  | -        | -    |       |
| 126              | -              | -                | 7                        | -                        | -                        | -                  | 1            | 22         | -  | -        | 21   |       |
| -                | -              | 73               | 2                        | 22                       | 1                        | -                  | -            | 16         | 2  | -        | 105  |       |
| -                | 61             | 51               | 1                        | 23                       | 6                        | 7                  | -            | 4          | 1  | -        | 149  |       |
| -                | 77             | 18               | 1                        | 5                        | 3                        | 13                 | -            | -          | -  | -        | 114  |       |
| -                | 34             | 3                | -                        | 1                        | 3                        | 62                 | -            | -          | -  | -        | 103  |       |
| -                | 37             | 17               | -                        | 8                        | 2                        | 37                 | -            | 1          | -  | -        | 101  |       |
| -                | 71             | 38               | 1                        | 14                       | 4                        | 53                 | -            | 6          | -  | -        | 184  |       |
| -                | 97             | 46               | 3                        | 18                       | 5                        | 68                 | -            | 11         | 1  | -        | 243  |       |
| -                | 122            | 66               | 4                        | 30                       | 5                        | 73                 | -            | 14         | 1  | -        | 307  |       |
| -                | 135            | 72               | 5                        | 33                       | 5                        | 77                 | -            | 17         | 1  | -        | 336  |       |
| 97               | 149            | 124              | 9                        | 39                       | 21                       | 65                 | 18           | 42         | 11 | 271      | 428  |       |
| -                | -              | -                | -                        | -                        | -                        | -                  | -            | -          | -  | 271      | -    |       |
| -                | -              | -                | -                        | -                        | -                        | -                  | 17           | 6          | 1  | -        | -    |       |
| 97               | -              | -                | 5                        | -                        | -                        | -                  | -            | 19         | 3  | -        | 17   |       |
| -                | -              | 67               | 2                        | 11                       | 7                        | -                  | 1            | 12         | 3  | -        | 92   |       |
| -                | 52             | 45               | 1                        | 18                       | 6                        | 8                  | -            | 5          | 1  | -        | 132  |       |
| -                | 66             | 9                | 1                        | 6                        | 3                        | 16                 | -            | -          | -  | -        | 100  |       |
| -                | 31             | 3                | -                        | 4                        | 5                        | 41                 | -            | -          | 3  | -        | 87   |       |
| -                | 40             | 11               | 1                        | 9                        | 2                        | 29                 | -            | 2          | 3  | -        | 94   |       |
| -                | 75             | 28               | 2                        | 15                       | 4                        | 50                 | -            | 6          | 3  | -        | 178  |       |
| -                | 89             | 41               | 2                        | 21                       | 4                        | 56                 | -            | 8          | 3  | -        | 219  |       |
| -                | 105            | 53               | 3                        | 31                       | 4                        | 60                 | -            | 15         | 4  | -        | 267  |       |
| -                | 114            | 60               | 3                        | 33                       | 4                        | 63                 | 1            | 21         | 4  | -        | 294  |       |
| 171              | 188            | 218              | 12                       | 64                       | 33                       | 91                 | 15           | 53         | 12 | 473      | 629  |       |
| -                | -              | -                | -                        | -                        | -                        | -                  | -            | -          | -  | 473      | -    |       |
| -                | -              | -                | -                        | -                        | -                        | -                  | 14           | 6          | 4  | -        | -    |       |
| 171              | -              | -                | 9                        | -                        | -                        | -                  | 1            | 31         | 1  | -        | 28   |       |
| -                | -              | 133              | 1                        | 36                       | 3                        | -                  | -            | 12         | 3  | -        | 175  |       |
| -                | 71             | 66               | 2                        | 15                       | 8                        | 12                 | -            | 4          | -  | -        | 172  |       |
| -                | 84             | 15               | -                        | 10                       | 3                        | 27                 | -            | -          | 1  | -        | 140  |       |
| -                | 33             | 4                | -                        | 3                        | 19                       | 52                 | -            | -          | 3  | -        | 114  |       |
| -                | 48             | 25               | 1                        | 9                        | 16                       | 33                 | -            | 1          | 1  | -        | 133  |       |
| -                | 97             | 47               | 3                        | 22                       | 22                       | 67                 | -            | 6          | 2  | -        | 263  |       |
| -                | 118            | 64               | 3                        | 29                       | 22                       | 78                 | -            | 9          | 5  | -        | 323  |       |
| -                | 144            | 88               | 3                        | 38                       | 22                       | 84                 | -            | 17         | 6  | -        | 395  |       |
| -                | 153            | 96               | 3                        | 41                       | 22                       | 84                 | -            | 18         | 6  | 3        | 416  |       |

第11表 世帯の家族類型(16区分)、世帯人員(7区分)別一般世帯数(3世代世帯及び6歳未満・12歳未満

(注)世帯の家族類型「不詳」を含む。

| 地域、親族人員              | 総数<br>(注) | A 親族のみの世帯 |                    |                            |                            |                            |     |                            |    |  |
|----------------------|-----------|-----------|--------------------|----------------------------|----------------------------|----------------------------|-----|----------------------------|----|--|
|                      |           | I 核家族世帯   |                    |                            |                            |                            |     | II 核家族以外の世帯                |    |  |
|                      |           | 総数        | (1)<br>夫婦のみ<br>の世帯 | (2)<br>夫婦と<br>子供から<br>成る世帯 | (3)<br>男親と<br>子供から<br>成る世帯 | (4)<br>女親と<br>子供から<br>成る世帯 | 総数  | (5)<br>夫婦と<br>両親から<br>成る世帯 |    |  |
| <b>363 舟形町</b>       |           |           |                    |                            |                            |                            |     |                            |    |  |
| 一般世帯数                | 1,574     | 1,292     | 768                | 324                        | 287                        | 26                         | 131 | 524                        | 52 |  |
| 世帯人員が1人              | 277       | -         | -                  | -                          | -                          | -                          | -   | -                          | -  |  |
| 2人                   | 466       | 464       | 452                | 324                        | -                          | 20                         | 108 | 12                         | -  |  |
| 3人                   | 332       | 331       | 196                | -                          | 173                        | 6                          | 17  | 135                        | -  |  |
| 4人                   | 230       | 229       | 96                 | -                          | 91                         | -                          | 5   | 133                        | 52 |  |
| 5人                   | 120       | 119       | 20                 | -                          | 19                         | -                          | 1   | 99                         | -  |  |
| 6人                   | 81        | 81        | 4                  | -                          | 4                          | -                          | -   | 77                         | -  |  |
| 7人以上                 | 68        | 68        | -                  | -                          | -                          | -                          | -   | 68                         | -  |  |
| (再掲) 6歳未満世帯員のいる一般世帯数 | 113       | 113       | 40                 | -                          | 37                         | -                          | 3   | 73                         | -  |  |
| 12歳未満世帯員のいる一般世帯数     | 221       | 221       | 78                 | -                          | 69                         | -                          | 9   | 143                        | -  |  |
| 15歳未満世帯員のいる一般世帯数     | 282       | 282       | 103                | -                          | 93                         | -                          | 10  | 179                        | -  |  |
| 18歳未満世帯員のいる一般世帯数     | 344       | 344       | 124                | -                          | 110                        | -                          | 14  | 220                        | -  |  |
| 20歳未満世帯員のいる一般世帯数     | 359       | 359       | 130                | 1                          | 114                        | -                          | 15  | 229                        | -  |  |
| <b>364 真室川町</b>      |           |           |                    |                            |                            |                            |     |                            |    |  |
| 一般世帯数                | 2,310     | 1,842     | 1,060              | 416                        | 391                        | 29                         | 224 | 782                        | 55 |  |
| 世帯人員が1人              | 458       | -         | -                  | -                          | -                          | -                          | -   | -                          | -  |  |
| 2人                   | 656       | 654       | 631                | 416                        | -                          | 27                         | 188 | 23                         | -  |  |
| 3人                   | 475       | 472       | 299                | -                          | 265                        | 2                          | 32  | 173                        | -  |  |
| 4人                   | 319       | 319       | 104                | -                          | 101                        | -                          | 3   | 215                        | 55 |  |
| 5人                   | 171       | 170       | 24                 | -                          | 23                         | -                          | 1   | 146                        | -  |  |
| 6人                   | 112       | 108       | 2                  | -                          | 2                          | -                          | -   | 106                        | -  |  |
| 7人以上                 | 119       | 119       | -                  | -                          | -                          | -                          | -   | 119                        | -  |  |
| (再掲) 6歳未満世帯員のいる一般世帯数 | 174       | 172       | 36                 | -                          | 32                         | -                          | 4   | 136                        | -  |  |
| 12歳未満世帯員のいる一般世帯数     | 305       | 302       | 70                 | -                          | 59                         | 1                          | 10  | 232                        | -  |  |
| 15歳未満世帯員のいる一般世帯数     | 396       | 393       | 101                | -                          | 80                         | 2                          | 19  | 292                        | -  |  |
| 18歳未満世帯員のいる一般世帯数     | 490       | 487       | 133                | -                          | 104                        | 4                          | 25  | 354                        | -  |  |
| 20歳未満世帯員のいる一般世帯数     | 533       | 528       | 146                | -                          | 114                        | 4                          | 28  | 382                        | -  |  |
| <b>365 大蔵村</b>       |           |           |                    |                            |                            |                            |     |                            |    |  |
| 一般世帯数                | 944       | 769       | 440                | 171                        | 166                        | 21                         | 82  | 329                        | 32 |  |
| 世帯人員が1人              | 173       | -         | -                  | -                          | -                          | -                          | -   | -                          | -  |  |
| 2人                   | 266       | 265       | 256                | 171                        | -                          | 16                         | 69  | 9                          | -  |  |
| 3人                   | 172       | 171       | 118                | -                          | 101                        | 5                          | 12  | 53                         | -  |  |
| 4人                   | 128       | 128       | 49                 | -                          | 48                         | -                          | 1   | 79                         | 32 |  |
| 5人                   | 92        | 92        | 16                 | -                          | 16                         | -                          | -   | 76                         | -  |  |
| 6人                   | 61        | 61        | 1                  | -                          | 1                          | -                          | -   | 60                         | -  |  |
| 7人以上                 | 52        | 52        | -                  | -                          | -                          | -                          | -   | 52                         | -  |  |
| (再掲) 6歳未満世帯員のいる一般世帯数 | 82        | 82        | 30                 | -                          | 27                         | -                          | 3   | 52                         | -  |  |
| 12歳未満世帯員のいる一般世帯数     | 152       | 152       | 51                 | -                          | 43                         | 1                          | 7   | 101                        | -  |  |
| 15歳未満世帯員のいる一般世帯数     | 183       | 183       | 61                 | -                          | 51                         | 1                          | 9   | 122                        | -  |  |
| 18歳未満世帯員のいる一般世帯数     | 232       | 232       | 78                 | -                          | 62                         | 5                          | 11  | 154                        | -  |  |
| 20歳未満世帯員のいる一般世帯数     | 250       | 249       | 82                 | -                          | 64                         | 6                          | 12  | 167                        | -  |  |
| <b>366 鮭川村</b>       |           |           |                    |                            |                            |                            |     |                            |    |  |
| 一般世帯数                | 1,191     | 986       | 506                | 199                        | 171                        | 23                         | 113 | 480                        | 44 |  |
| 世帯人員が1人              | 198       | -         | -                  | -                          | -                          | -                          | -   | -                          | -  |  |
| 2人                   | 326       | 323       | 315                | 199                        | -                          | 17                         | 99  | 8                          | -  |  |
| 3人                   | 223       | 221       | 135                | -                          | 117                        | 6                          | 12  | 86                         | -  |  |
| 4人                   | 177       | 177       | 48                 | -                          | 46                         | -                          | 2   | 129                        | 44 |  |
| 5人                   | 112       | 110       | 8                  | -                          | 8                          | -                          | -   | 102                        | -  |  |
| 6人                   | 89        | 89        | -                  | -                          | -                          | -                          | -   | 89                         | -  |  |
| 7人以上                 | 66        | 66        | -                  | -                          | -                          | -                          | -   | 66                         | -  |  |
| (再掲) 6歳未満世帯員のいる一般世帯数 | 107       | 107       | 24                 | -                          | 23                         | -                          | 1   | 83                         | -  |  |
| 12歳未満世帯員のいる一般世帯数     | 181       | 180       | 29                 | -                          | 27                         | -                          | 2   | 151                        | -  |  |
| 15歳未満世帯員のいる一般世帯数     | 222       | 221       | 36                 | -                          | 34                         | -                          | 2   | 185                        | -  |  |
| 18歳未満世帯員のいる一般世帯数     | 271       | 270       | 41                 | -                          | 38                         | 1                          | 2   | 229                        | -  |  |
| 20歳未満世帯員のいる一般世帯数     | 295       | 294       | 44                 | -                          | 39                         | 2                          | 3   | 250                        | -  |  |
| <b>367 戸沢村</b>       |           |           |                    |                            |                            |                            |     |                            |    |  |
| 一般世帯数                | 1,350     | 1,065     | 593                | 217                        | 212                        | 30                         | 134 | 472                        | 33 |  |
| 世帯人員が1人              | 284       | -         | -                  | -                          | -                          | -                          | -   | -                          | -  |  |
| 2人                   | 358       | 358       | 348                | 217                        | -                          | 25                         | 106 | 10                         | -  |  |
| 3人                   | 287       | 287       | 184                | -                          | 155                        | 5                          | 24  | 103                        | -  |  |
| 4人                   | 184       | 183       | 49                 | -                          | 45                         | -                          | 4   | 134                        | 33 |  |
| 5人                   | 88        | 88        | 10                 | -                          | 10                         | -                          | -   | 78                         | -  |  |
| 6人                   | 95        | 95        | 2                  | -                          | 2                          | -                          | -   | 93                         | -  |  |
| 7人以上                 | 54        | 54        | -                  | -                          | -                          | -                          | -   | 54                         | -  |  |
| (再掲) 6歳未満世帯員のいる一般世帯数 | 99        | 99        | 22                 | -                          | 20                         | -                          | 2   | 77                         | -  |  |
| 12歳未満世帯員のいる一般世帯数     | 174       | 174       | 40                 | -                          | 34                         | -                          | 6   | 134                        | -  |  |
| 15歳未満世帯員のいる一般世帯数     | 209       | 209       | 52                 | -                          | 42                         | -                          | 10  | 157                        | -  |  |
| 18歳未満世帯員のいる一般世帯数     | 251       | 251       | 59                 | -                          | 46                         | 1                          | 12  | 192                        | -  |  |
| 20歳未満世帯員のいる一般世帯数     | 273       | 273       | 64                 | -                          | 50                         | 1                          | 13  | 209                        | -  |  |

・15歳未満・18歳未満・20歳未満世帯員のいる一般世帯（特掲）－ 山形県、市部・郡部、市町村

(単位:世帯)

| A 親族のみの世帯(つづき)   |                |                  |                          |                          |                          |                    |              |            | B        | C    | (再掲)  |
|------------------|----------------|------------------|--------------------------|--------------------------|--------------------------|--------------------|--------------|------------|----------|------|-------|
| II 核家族以外の世帯(つづき) |                |                  |                          |                          |                          |                    |              |            |          |      |       |
| (6)              | (7)            | (8)              | (9)                      | (10)                     | (11)                     | (12)               | (13)         | (14)       | 非親族を含む世帯 | 単独世帯 | 3世代世帯 |
| 夫婦とひとり親から成る世帯    | 夫婦、子供と両親から成る世帯 | 夫婦、子供とひとり親から成る世帯 | 夫婦と他の親族(親、子供を含まない)から成る世帯 | 夫婦、子供と他の親族(親を含まない)から成る世帯 | 夫婦、親と他の親族(子供を含まない)から成る世帯 | 夫婦、子供、親と他の親族から成る世帯 | 兄弟姉妹のみから成る世帯 | 他に分類されない世帯 |          |      |       |
| 101              | 101            | 106              | 9                        | 33                       | 12                       | 64                 | 10           | 36         | 5        | 277  | 342   |
| -                | -              | -                | -                        | -                        | -                        | -                  | -            | -          | -        | 277  | -     |
| -                | -              | -                | -                        | -                        | -                        | -                  | 9            | 3          | 2        | -    | -     |
| 101              | -              | -                | 8                        | -                        | -                        | -                  | 1            | 25         | 1        | -    | 24    |
| -                | -              | 56               | 1                        | 16                       | 3                        | -                  | -            | 5          | 1        | -    | 75    |
| -                | 38             | 36               | -                        | 8                        | 6                        | 8                  | -            | 3          | 1        | -    | 98    |
| -                | 42             | 12               | -                        | 5                        | 2                        | 16                 | -            | -          | -        | -    | 77    |
| -                | 21             | 2                | -                        | 4                        | 1                        | 40                 | -            | -          | -        | -    | 68    |
| -                | 21             | 11               | -                        | 10                       | 1                        | 30                 | -            | -          | -        | -    | 73    |
| -                | 54             | 23               | 1                        | 16                       | 1                        | 46                 | -            | 2          | -        | -    | 142   |
| -                | 65             | 36               | 1                        | 19                       | 1                        | 52                 | -            | 5          | -        | -    | 178   |
| -                | 80             | 47               | 2                        | 21                       | 1                        | 57                 | -            | 12         | -        | -    | 218   |
| -                | 84             | 49               | 2                        | 24                       | 1                        | 57                 | -            | 12         | -        | -    | 227   |
| 123              | 161            | 168              | 17                       | 65                       | 22                       | 91                 | 17           | 63         | 10       | 458  | 540   |
| -                | -              | -                | -                        | -                        | -                        | -                  | -            | -          | -        | 458  | -     |
| -                | -              | -                | -                        | -                        | -                        | -                  | 16           | 7          | 2        | -    | -     |
| 123              | -              | -                | 15                       | -                        | -                        | -                  | 1            | 34         | 3        | -    | 25    |
| -                | -              | 101              | 2                        | 40                       | 3                        | -                  | -            | 14         | -        | -    | 148   |
| -                | 56             | 52               | -                        | 20                       | 8                        | 6                  | -            | 4          | 1        | -    | 141   |
| -                | 65             | 14               | -                        | 5                        | 3                        | 16                 | -            | 3          | 4        | -    | 107   |
| -                | 40             | 1                | -                        | -                        | 8                        | 69                 | -            | 1          | -        | -    | 119   |
| -                | 45             | 24               | -                        | 9                        | 3                        | 48                 | -            | 7          | 2        | -    | 137   |
| -                | 77             | 43               | -                        | 21                       | 7                        | 74                 | -            | 10         | 3        | -    | 232   |
| -                | 100            | 62               | -                        | 28                       | 7                        | 81                 | -            | 14         | 3        | -    | 291   |
| -                | 122            | 78               | 2                        | 37                       | 8                        | 86                 | -            | 21         | 3        | -    | 350   |
| -                | 134            | 86               | 3                        | 40                       | 8                        | 89                 | -            | 22         | 3        | 2    | 377   |
| 40               | 82             | 66               | 5                        | 24                       | 4                        | 53                 | 7            | 16         | 2        | 173  | 239   |
| -                | -              | -                | -                        | -                        | -                        | -                  | -            | -          | -        | 173  | -     |
| -                | -              | -                | -                        | -                        | -                        | -                  | 7            | 2          | 1        | -    | -     |
| 40               | -              | -                | 4                        | -                        | -                        | -                  | -            | 9          | 1        | -    | 9     |
| -                | -              | 35               | -                        | 10                       | -                        | -                  | -            | 2          | -        | -    | 46    |
| -                | 35             | 22               | 1                        | 9                        | 3                        | 3                  | -            | 3          | -        | -    | 72    |
| -                | 28             | 9                | -                        | 5                        | 1                        | 17                 | -            | -          | -        | -    | 60    |
| -                | 19             | -                | -                        | -                        | -                        | 33                 | -            | -          | -        | -    | 52    |
| -                | 19             | 3                | 1                        | 3                        | -                        | 26                 | -            | -          | -        | -    | 51    |
| -                | 33             | 16               | 1                        | 9                        | -                        | 41                 | -            | 1          | -        | -    | 100   |
| -                | 45             | 19               | 1                        | 11                       | -                        | 43                 | -            | 3          | -        | -    | 121   |
| -                | 58             | 27               | 1                        | 13                       | -                        | 50                 | -            | 5          | -        | -    | 153   |
| -                | 62             | 31               | 1                        | 16                       | -                        | 51                 | -            | 6          | -        | 1    | 166   |
| 66               | 102            | 92               | 8                        | 40                       | 27                       | 66                 | 5            | 30         | 7        | 198  | 345   |
| -                | -              | -                | -                        | -                        | -                        | -                  | -            | -          | -        | 198  | -     |
| -                | -              | -                | -                        | -                        | -                        | -                  | 4            | 4          | 3        | -    | -     |
| 66               | -              | -                | 6                        | -                        | -                        | -                  | -            | 14         | 2        | -    | 13    |
| -                | -              | 53               | 1                        | 16                       | 7                        | -                  | 1            | 7          | -        | -    | 79    |
| -                | 37             | 27               | -                        | 19                       | 5                        | 9                  | -            | 5          | 2        | -    | 99    |
| -                | 49             | 11               | -                        | 3                        | 7                        | 19                 | -            | -          | -        | -    | 89    |
| -                | 16             | 1                | 1                        | 2                        | 8                        | 38                 | -            | -          | -        | -    | 65    |
| -                | 22             | 11               | -                        | 3                        | 11                       | 33                 | -            | 3          | -        | -    | 83    |
| -                | 51             | 22               | 1                        | 12                       | 12                       | 49                 | -            | 4          | 1        | -    | 151   |
| -                | 63             | 29               | 1                        | 20                       | 14                       | 54                 | -            | 4          | 1        | -    | 184   |
| -                | 76             | 39               | 2                        | 29                       | 14                       | 64                 | -            | 5          | 1        | -    | 227   |
| -                | 82             | 50               | 2                        | 32                       | 14                       | 65                 | -            | 5          | 1        | -    | 247   |
| 85               | 100            | 117              | 7                        | 30                       | 16                       | 50                 | 8            | 26         | 1        | 284  | 328   |
| -                | -              | -                | -                        | -                        | -                        | -                  | -            | -          | -        | 284  | -     |
| -                | -              | -                | -                        | -                        | -                        | -                  | 8            | 2          | -        | -    | -     |
| 85               | -              | -                | 6                        | -                        | -                        | -                  | -            | 12         | -        | -    | 12    |
| -                | -              | 68               | -                        | 18                       | 5                        | -                  | -            | 10         | 1        | -    | 92    |
| -                | 38             | 25               | 1                        | 6                        | 1                        | 5                  | -            | 2          | -        | -    | 77    |
| -                | 45             | 24               | -                        | 5                        | 3                        | 16                 | -            | -          | -        | -    | 93    |
| -                | 17             | -                | -                        | 1                        | 7                        | 29                 | -            | -          | -        | -    | 54    |
| -                | 22             | 13               | 1                        | 5                        | 6                        | 28                 | -            | 2          | -        | -    | 75    |
| -                | 42             | 29               | 1                        | 15                       | 7                        | 37                 | -            | 3          | -        | -    | 131   |
| -                | 54             | 32               | 1                        | 19                       | 7                        | 39                 | -            | 5          | -        | -    | 154   |
| -                | 68             | 43               | 1                        | 22                       | 8                        | 41                 | -            | 9          | -        | -    | 189   |
| -                | 76             | 49               | 1                        | 24                       | 8                        | 41                 | -            | 10         | -        | -    | 205   |



第11表 世帯の家族類型(16区分)、世帯人員(7区分)別一般世帯数(3世代世帯及び6歳未満・12歳未満

(注)世帯の家族類型「不詳」を含む。

| 地域、親族人員              | 総数<br>(注) | A 親族のみの世帯 |         |                    |                            |                            |                            |       |                            |
|----------------------|-----------|-----------|---------|--------------------|----------------------------|----------------------------|----------------------------|-------|----------------------------|
|                      |           | 総数        | I 核家族世帯 |                    |                            |                            | II 核家族以外の世帯                |       |                            |
|                      |           |           | 総数      | (1)<br>夫婦のみ<br>の世帯 | (2)<br>夫婦と<br>子供から<br>成る世帯 | (3)<br>男親と<br>子供から<br>成る世帯 | (4)<br>女親と<br>子供から<br>成る世帯 | 総数    | (5)<br>夫婦と<br>両親から<br>成る世帯 |
| <b>381 高畠町</b>       |           |           |         |                    |                            |                            |                            |       |                            |
| 一般世帯数                | 7,346     | 5,862     | 3,728   | 1,222              | 1,711                      | 147                        | 648                        | 2,134 | 136                        |
| 世帯人員が1人              | 1,437     | -         | -       | -                  | -                          | -                          | -                          | -     | -                          |
| 2人                   | 1,929     | 1,896     | 1,831   | 1,222              | -                          | 120                        | 489                        | 65    | -                          |
| 3人                   | 1,525     | 1,522     | 1,114   | -                  | 960                        | 23                         | 131                        | 408   | -                          |
| 4人                   | 1,146     | 1,143     | 604     | -                  | 577                        | 4                          | 23                         | 539   | 136                        |
| 5人                   | 648       | 645       | 156     | -                  | 151                        | -                          | 5                          | 489   | -                          |
| 6人                   | 390       | 387       | 18      | -                  | 18                         | -                          | -                          | 369   | -                          |
| 7人以上                 | 271       | 269       | 5       | -                  | 5                          | -                          | -                          | 264   | -                          |
| (再掲) 6歳未満世帯員のいる一般世帯数 | 684       | 682       | 357     | -                  | 334                        | 1                          | 22                         | 325   | -                          |
| 12歳未満世帯員のいる一般世帯数     | 1,293     | 1,287     | 645     | -                  | 568                        | 8                          | 69                         | 642   | -                          |
| 15歳未満世帯員のいる一般世帯数     | 1,589     | 1,582     | 787     | -                  | 680                        | 8                          | 99                         | 795   | -                          |
| 18歳未満世帯員のいる一般世帯数     | 1,903     | 1,893     | 926     | -                  | 789                        | 10                         | 127                        | 967   | -                          |
| 20歳未満世帯員のいる一般世帯数     | 2,055     | 2,037     | 988     | -                  | 839                        | 11                         | 138                        | 1,049 | -                          |
| <b>382 川西町</b>       |           |           |         |                    |                            |                            |                            |       |                            |
| 一般世帯数                | 4,434     | 3,608     | 2,013   | 722                | 816                        | 90                         | 385                        | 1,595 | 104                        |
| 世帯人員が1人              | 796       | -         | -       | -                  | -                          | -                          | -                          | -     | -                          |
| 2人                   | 1,177     | 1,163     | 1,112   | 722                | -                          | 74                         | 316                        | 51    | -                          |
| 3人                   | 900       | 898       | 591     | -                  | 516                        | 15                         | 60                         | 307   | -                          |
| 4人                   | 648       | 645       | 238     | -                  | 231                        | 1                          | 6                          | 407   | 104                        |
| 5人                   | 409       | 404       | 59      | -                  | 56                         | -                          | 3                          | 345   | -                          |
| 6人                   | 286       | 283       | 10      | -                  | 10                         | -                          | -                          | 273   | -                          |
| 7人以上                 | 218       | 215       | 3       | -                  | 3                          | -                          | -                          | 212   | -                          |
| (再掲) 6歳未満世帯員のいる一般世帯数 | 377       | 374       | 117     | -                  | 107                        | -                          | 10                         | 257   | -                          |
| 12歳未満世帯員のいる一般世帯数     | 694       | 688       | 208     | -                  | 184                        | 1                          | 23                         | 480   | -                          |
| 15歳未満世帯員のいる一般世帯数     | 871       | 861       | 257     | -                  | 222                        | 2                          | 33                         | 604   | -                          |
| 18歳未満世帯員のいる一般世帯数     | 1,029     | 1,018     | 300     | -                  | 254                        | 4                          | 42                         | 718   | -                          |
| 20歳未満世帯員のいる一般世帯数     | 1,130     | 1,119     | 338     | -                  | 283                        | 7                          | 48                         | 781   | -                          |
| <b>401 小国町</b>       |           |           |         |                    |                            |                            |                            |       |                            |
| 一般世帯数                | 2,798     | 1,920     | 1,377   | 617                | 496                        | 61                         | 203                        | 543   | 48                         |
| 世帯人員が1人              | 866       | -         | -       | -                  | -                          | -                          | -                          | -     | -                          |
| 2人                   | 876       | 868       | 848     | 617                | -                          | 56                         | 175                        | 20    | -                          |
| 3人                   | 461       | 461       | 312     | -                  | 280                        | 5                          | 27                         | 149   | -                          |
| 4人                   | 323       | 321       | 159     | -                  | 158                        | -                          | 1                          | 162   | 48                         |
| 5人                   | 144       | 142       | 45      | -                  | 45                         | -                          | -                          | 97    | -                          |
| 6人                   | 79        | 79        | 11      | -                  | 11                         | -                          | -                          | 68    | -                          |
| 7人以上                 | 49        | 49        | 2       | -                  | 2                          | -                          | -                          | 47    | -                          |
| (再掲) 6歳未満世帯員のいる一般世帯数 | 164       | 164       | 99      | -                  | 96                         | -                          | 3                          | 65    | -                          |
| 12歳未満世帯員のいる一般世帯数     | 308       | 307       | 186     | -                  | 176                        | 1                          | 9                          | 121   | -                          |
| 15歳未満世帯員のいる一般世帯数     | 391       | 389       | 243     | -                  | 219                        | 4                          | 20                         | 146   | -                          |
| 18歳未満世帯員のいる一般世帯数     | 476       | 474       | 284     | -                  | 251                        | 6                          | 27                         | 190   | -                          |
| 20歳未満世帯員のいる一般世帯数     | 517       | 509       | 297     | -                  | 258                        | 8                          | 31                         | 212   | -                          |
| <b>402 白鷹町</b>       |           |           |         |                    |                            |                            |                            |       |                            |
| 一般世帯数                | 4,371     | 3,421     | 2,198   | 882                | 885                        | 92                         | 339                        | 1,223 | 87                         |
| 世帯人員が1人              | 932       | -         | -       | -                  | -                          | -                          | -                          | -     | -                          |
| 2人                   | 1,255     | 1,245     | 1,216   | 882                | -                          | 76                         | 258                        | 29    | -                          |
| 3人                   | 890       | 887       | 623     | -                  | 539                        | 16                         | 68                         | 264   | -                          |
| 4人                   | 590       | 588       | 263     | -                  | 253                        | -                          | 10                         | 325   | 87                         |
| 5人                   | 355       | 354       | 89      | -                  | 86                         | -                          | 3                          | 265   | -                          |
| 6人                   | 203       | 203       | 6       | -                  | 6                          | -                          | -                          | 197   | -                          |
| 7人以上                 | 146       | 144       | 1       | -                  | 1                          | -                          | -                          | 143   | -                          |
| (再掲) 6歳未満世帯員のいる一般世帯数 | 315       | 314       | 153     | -                  | 147                        | 1                          | 5                          | 161   | -                          |
| 12歳未満世帯員のいる一般世帯数     | 638       | 636       | 302     | -                  | 269                        | 4                          | 29                         | 334   | -                          |
| 15歳未満世帯員のいる一般世帯数     | 801       | 798       | 372     | -                  | 325                        | 5                          | 42                         | 426   | -                          |
| 18歳未満世帯員のいる一般世帯数     | 954       | 951       | 427     | -                  | 367                        | 7                          | 53                         | 524   | -                          |
| 20歳未満世帯員のいる一般世帯数     | 1,039     | 1,028     | 457     | -                  | 388                        | 7                          | 62                         | 571   | -                          |
| <b>403 飯豊町</b>       |           |           |         |                    |                            |                            |                            |       |                            |
| 一般世帯数                | 2,117     | 1,695     | 1,020   | 352                | 438                        | 51                         | 179                        | 675   | 49                         |
| 世帯人員が1人              | 413       | -         | -       | -                  | -                          | -                          | -                          | -     | -                          |
| 2人                   | 561       | 557       | 538     | 352                | -                          | 46                         | 140                        | 19    | -                          |
| 3人                   | 446       | 444       | 294     | -                  | 258                        | 4                          | 32                         | 150   | -                          |
| 4人                   | 301       | 301       | 137     | -                  | 131                        | -                          | 6                          | 164   | 49                         |
| 5人                   | 189       | 188       | 46      | -                  | 44                         | 1                          | 1                          | 142   | -                          |
| 6人                   | 118       | 118       | 4       | -                  | 4                          | -                          | -                          | 114   | -                          |
| 7人以上                 | 89        | 87        | 1       | -                  | 1                          | -                          | -                          | 86    | -                          |
| (再掲) 6歳未満世帯員のいる一般世帯数 | 188       | 188       | 70      | -                  | 68                         | -                          | 2                          | 118   | -                          |
| 12歳未満世帯員のいる一般世帯数     | 335       | 334       | 136     | -                  | 123                        | -                          | 13                         | 198   | -                          |
| 15歳未満世帯員のいる一般世帯数     | 426       | 424       | 166     | -                  | 142                        | -                          | 24                         | 258   | -                          |
| 18歳未満世帯員のいる一般世帯数     | 495       | 493       | 195     | -                  | 167                        | -                          | 28                         | 298   | -                          |
| 20歳未満世帯員のいる一般世帯数     | 535       | 533       | 209     | -                  | 177                        | 4                          | 28                         | 324   | -                          |

・15歳未満・18歳未満・20歳未満世帯員のいる一般世帯（特掲）－ 山形県、市部・郡部、市町村

(単位:世帯)

| A 親族のみの世帯(つづき)                   |                               |                                     |   |  |  |  |                              |                            | B                | C     | (再掲)      |
|----------------------------------|-------------------------------|-------------------------------------|---|--|--|--|------------------------------|----------------------------|------------------|-------|-----------|
| II 核家族以外の世帯(つづき)                 |                               |                                     |   |  |  |  |                              |                            |                  |       |           |
| (6)<br>夫婦と<br>ひとり親か<br>ら成る世<br>帯 | (7)<br>夫婦、子供<br>と両親から<br>成る世帯 | (8)<br>夫婦、子供<br>とひとり親<br>から成る世<br>帯 | (9)<br>夫婦と他の<br>親族(親、<br>子供を含ま<br>ない)から<br>成る世帯 | (10)<br>夫婦、子供<br>と他の親族<br>(親を含ま<br>ない)から<br>成る世帯 | (11)<br>夫婦、親と<br>他の親族<br>(子供を含ま<br>ない)か<br>ら成る世帯 | (12)<br>夫婦、子<br>供、親と他<br>の親族から<br>成る世帯 | (13)<br>兄弟姉妹<br>のみから成<br>る世帯 | (14)<br>他に分類<br>されない世<br>帯 | 非親族<br>を含む<br>世帯 | 単独世帯  | 3世代<br>世帯 |
| 287                              | 523                           | 477                                 | 30  | 162  | 69   | 218                                    | 59                           | 173                        | 46               | 1,437 | 1,561     |
| -                                | -                             | -                                   | -   | -  | -  | -                                      | -                            | -                          | -                | 1,437 | -         |
| -                                | -                             | -                                   | -   | -  | -  | -                                      | 59                           | 6                          | 32               | -     | -         |
| 287                              | -                             | -                                   | 27  | -  | -  | -                                      | -                            | 94                         | 3                | -     | 77        |
| -                                | -                             | 255                                 | 1   | 79   | 16   | -                                      | -                            | 52                         | 3                | -     | 376       |
| -                                | 203                           | 174                                 | -   | 63   | 21   | 17                                     | -                            | 11                         | 3                | -     | 477       |
| -                                | 237                           | 43                                  | -   | 15   | 11   | 56                                     | -                            | 7                          | 3                | -     | 370       |
| -                                | 83                            | 5                                   | 2   | 5  | 21   | 145                                    | -                            | 3                          | 2                | -     | 261       |
| -                                | 115                           | 46                                  | 3   | 18   | 16   | 116                                    | -                            | 11                         | 2                | -     | 322       |
| -                                | 239                           | 119                                 | 3   | 45   | 19   | 178                                    | -                            | 39                         | 6                | -     | 635       |
| -                                | 316                           | 153                                 | 3   | 67   | 20   | 187                                    | -                            | 49                         | 7                | -     | 785       |
| -                                | 374                           | 195                                 | 7   | 99   | 23   | 202                                    | 1                            | 66                         | 10               | -     | 952       |
| -                                | 407                           | 217                                 | 8   | 110  | 23   | 207                                    | 1                            | 76                         | 10               | 8     | 1,032     |
| 227                              | 388                           | 380                                 | 21  | 96   | 63   | 155                                    | 44                           | 117                        | 29               | 796   | 1,169     |
| -                                | -                             | -                                   | -   | -  | -  | -                                      | -                            | -                          | -                | 796   | -         |
| -                                | -                             | -                                   | -   | -  | -  | -                                      | 42                           | 9                          | 14               | -     | -         |
| 227                              | -                             | -                                   | 15  | -  | -  | -                                      | -                            | 2                          | 63               | 1     | 54        |
| -                                | -                             | 216                                 | 3   | 50   | 4  | -                                      | -                            | 30                         | 3                | -     | 293       |
| -                                | 134                           | 127                                 | -   | 32   | 21   | 19                                     | -                            | 12                         | 5                | -     | 333       |
| -                                | 180                           | 30                                  | 2   | 11   | 8  | 40                                     | -                            | 2                          | 3                | -     | 275       |
| -                                | 74                            | 7                                   | 1   | 3  | 30   | 96                                     | -                            | 1                          | 3                | -     | 214       |
| -                                | 106                           | 38                                  | 3   | 13   | 28   | 62                                     | -                            | 7                          | 3                | -     | 255       |
| -                                | 199                           | 84                                  | 4   | 31   | 32   | 112                                    | -                            | 18                         | 6                | -     | 476       |
| -                                | 248                           | 114                                 | 6   | 51   | 32   | 126                                    | -                            | 27                         | 10               | -     | 598       |
| -                                | 289                           | 144                                 | 8   | 61   | 34   | 145                                    | -                            | 37                         | 11               | -     | 710       |
| -                                | 313                           | 163                                 | 9   | 71   | 35   | 147                                    | -                            | 43                         | 11               | -     | 771       |
| 115                              | 115                           | 125                                 | 8   | 32   | 8  | 31                                     | 17                           | 44                         | 10               | 866   | 340       |
| -                                | -                             | -                                   | -   | -  | -  | -                                      | -                            | -                          | -                | 866   | -         |
| -                                | -                             | -                                   | -   | -  | -  | -                                      | 15                           | 5                          | 7                | -     | -         |
| 115                              | -                             | -                                   | 6   | -  | -  | -                                      | -                            | 2                          | 26               | -     | 23        |
| -                                | -                             | 78                                  | 2   | 22   | 2  | -                                      | -                            | 10                         | 2                | -     | 106       |
| -                                | 47                            | 36                                  | -   | 7  | 2  | 4                                      | -                            | 1                          | 1                | -     | 96        |
| -                                | 46                            | 11                                  | -   | 2  | 1  | 7                                      | -                            | 1                          | -                | -     | 68        |
| -                                | 22                            | -                                   | -   | 1  | 3  | 20                                     | -                            | 1                          | -                | -     | 47        |
| -                                | 25                            | 9                                   | 2   | 6  | 5  | 16                                     | -                            | 2                          | -                | -     | 63        |
| -                                | 58                            | 19                                  | 2   | 11   | 5  | 21                                     | -                            | 5                          | 1                | -     | 119       |
| -                                | 68                            | 27                                  | 2   | 13   | 6  | 24                                     | -                            | 6                          | 2                | -     | 143       |
| -                                | 85                            | 36                                  | 3   | 20   | 6  | 27                                     | -                            | 13                         | 2                | -     | 185       |
| -                                | 92                            | 45                                  | 3   | 22   | 6  | 29                                     | 1                            | 14                         | 2                | 6     | 206       |
| 192                              | 280                           | 291                                 | 22  | 85   | 42   | 118                                    | 26                           | 80                         | 18               | 932   | 855       |
| -                                | -                             | -                                   | -   | -  | -  | -                                      | -                            | -                          | -                | 932   | -         |
| -                                | -                             | -                                   | -   | -  | -  | -                                      | 24                           | 5                          | 10               | -     | -         |
| 192                              | -                             | -                                   | 19  | -  | -  | -                                      | -                            | 53                         | 3                | -     | 47        |
| -                                | -                             | 159                                 | 2   | 43   | 12   | -                                      | 2                            | 20                         | 2                | -     | 216       |
| -                                | 105                           | 100                                 | -   | 27   | 18   | 13                                     | -                            | 2                          | 1                | -     | 253       |
| -                                | 118                           | 29                                  | 1   | 9  | 4  | 36                                     | -                            | -                          | -                | -     | 195       |
| -                                | 57                            | 3                                   | -   | 6  | 8  | 69                                     | -                            | -                          | 2                | -     | 144       |
| -                                | 55                            | 21                                  | 1   | 14   | 9  | 55                                     | -                            | 6                          | 1                | -     | 161       |
| -                                | 129                           | 64                                  | 1   | 26   | 10   | 92                                     | -                            | 12                         | 2                | -     | 332       |
| -                                | 168                           | 91                                  | 2   | 35   | 11   | 103                                    | -                            | 16                         | 3                | -     | 421       |
| -                                | 201                           | 122                                 | 2   | 53   | 11   | 110                                    | -                            | 25                         | 3                | -     | 518       |
| -                                | 216                           | 140                                 | 3   | 58   | 12   | 110                                    | 1                            | 31                         | 4                | 7     | 563       |
| 105                              | 167                           | 140                                 | 8   | 34   | 24   | 70                                     | 17                           | 61                         | 8                | 413   | 484       |
| -                                | -                             | -                                   | -   | -  | -  | -                                      | -                            | -                          | -                | 413   | -         |
| -                                | -                             | -                                   | -   | -  | -  | -                                      | 16                           | 3                          | 4                | -     | -         |
| 105                              | -                             | -                                   | 5   | -  | -  | -                                      | -                            | 1                          | 39               | 1     | 36        |
| -                                | -                             | 81                                  | 1   | 16   | 4  | -                                      | -                            | 13                         | -                | -     | 106       |
| -                                | 62                            | 45                                  | 2   | 14   | 4  | 9                                      | -                            | 6                          | 1                | -     | 140       |
| -                                | 80                            | 13                                  | -   | 3  | 4  | 14                                     | -                            | -                          | -                | -     | 114       |
| -                                | 25                            | 1                                   | -   | 1  | 12   | 47                                     | -                            | -                          | 2                | -     | 88        |
| -                                | 50                            | 11                                  | 2   | 5  | 9  | 40                                     | -                            | 1                          | -                | -     | 116       |
| -                                | 85                            | 25                                  | 2   | 10   | 12   | 57                                     | -                            | 7                          | 1                | -     | 197       |
| -                                | 114                           | 36                                  | 2   | 16   | 12   | 65                                     | -                            | 13                         | 2                | -     | 257       |
| -                                | 130                           | 44                                  | 2   | 20   | 12   | 69                                     | -                            | 21                         | 2                | -     | 295       |
| -                                | 134                           | 56                                  | 4   | 25   | 12   | 69                                     | -                            | 24                         | 2                | -     | 320       |

第11表 世帯の家族類型(16区分)、世帯人員(7区分)別一般世帯数(3世代世帯及び6歳未満・12歳未満

注) 世帯の家族類型「不詳」を含む。

| 地域、親族人員              | 総数<br>(注) | A 親族のみの世帯 |                    |                            |                            |                            |     |                            |     |
|----------------------|-----------|-----------|--------------------|----------------------------|----------------------------|----------------------------|-----|----------------------------|-----|
|                      |           | I 核家族世帯   |                    |                            |                            | II 核家族以外の世帯                |     |                            |     |
|                      |           | 総数        | (1)<br>夫婦のみ<br>の世帯 | (2)<br>夫婦と<br>子供から<br>成る世帯 | (3)<br>男親と<br>子供から<br>成る世帯 | (4)<br>女親と<br>子供から<br>成る世帯 | 総数  | (5)<br>夫婦と<br>両親から<br>成る世帯 |     |
| <b>426 三川町</b>       |           |           |                    |                            |                            |                            |     |                            |     |
| 一般世帯数                | 2,319     | 1,845     | 1,164              | 352                        | 600                        | 42                         | 170 | 681                        | 36  |
| 世帯人員が1人              | 456       | -         | -                  | -                          | -                          | -                          | -   | -                          | -   |
| 2人                   | 552       | 538       | 528                | 352                        | -                          | 30                         | 146 | 10                         | -   |
| 3人                   | 479       | 477       | 348                | -                          | 319                        | 11                         | 18  | 129                        | -   |
| 4人                   | 405       | 405       | 222                | -                          | 215                        | 1                          | 6   | 183                        | 36  |
| 5人                   | 200       | 199       | 55                 | -                          | 55                         | -                          | -   | 144                        | -   |
| 6人                   | 140       | 139       | 11                 | -                          | 11                         | -                          | -   | 128                        | -   |
| 7人以上                 | 87        | 87        | -                  | -                          | -                          | -                          | -   | 87                         | -   |
| (再掲) 6歳未満世帯員のいる一般世帯数 | 300       | 300       | 179                | -                          | 174                        | 1                          | 4   | 121                        | -   |
| 12歳未満世帯員のいる一般世帯数     | 490       | 489       | 280                | -                          | 264                        | 1                          | 15  | 209                        | -   |
| 15歳未満世帯員のいる一般世帯数     | 590       | 589       | 337                | -                          | 313                        | 1                          | 23  | 252                        | -   |
| 18歳未満世帯員のいる一般世帯数     | 685       | 684       | 380                | -                          | 349                        | 3                          | 28  | 304                        | -   |
| 20歳未満世帯員のいる一般世帯数     | 736       | 734       | 403                | -                          | 366                        | 4                          | 33  | 331                        | -   |
| <b>428 庄内町</b>       |           |           |                    |                            |                            |                            |     |                            |     |
| 一般世帯数                | 6,636     | 5,269     | 3,225              | 1,105                      | 1,324                      | 137                        | 659 | 2,044                      | 153 |
| 世帯人員が1人              | 1,318     | -         | -                  | -                          | -                          | -                          | -   | -                          | -   |
| 2人                   | 1,830     | 1,802     | 1,748              | 1,105                      | -                          | 121                        | 522 | 54                         | -   |
| 3人                   | 1,341     | 1,336     | 928                | -                          | 794                        | 14                         | 120 | 408                        | -   |
| 4人                   | 1,002     | 995       | 418                | -                          | 404                        | 2                          | 12  | 577                        | 153 |
| 5人                   | 558       | 554       | 112                | -                          | 107                        | -                          | 5   | 442                        | -   |
| 6人                   | 356       | 354       | 17                 | -                          | 17                         | -                          | -   | 337                        | -   |
| 7人以上                 | 231       | 228       | 2                  | -                          | 2                          | -                          | -   | 226                        | -   |
| (再掲) 6歳未満世帯員のいる一般世帯数 | 543       | 540       | 272                | -                          | 253                        | 2                          | 17  | 268                        | -   |
| 12歳未満世帯員のいる一般世帯数     | 1,030     | 1,026     | 493                | -                          | 430                        | 3                          | 60  | 533                        | -   |
| 15歳未満世帯員のいる一般世帯数     | 1,280     | 1,275     | 597                | -                          | 511                        | 4                          | 82  | 678                        | -   |
| 18歳未満世帯員のいる一般世帯数     | 1,533     | 1,528     | 693                | -                          | 586                        | 5                          | 102 | 835                        | -   |
| 20歳未満世帯員のいる一般世帯数     | 1,663     | 1,655     | 738                | -                          | 617                        | 8                          | 113 | 917                        | -   |
| <b>461 遊佐町</b>       |           |           |                    |                            |                            |                            |     |                            |     |
| 一般世帯数                | 4,417     | 3,481     | 2,178              | 858                        | 813                        | 74                         | 433 | 1,303                      | 93  |
| 世帯人員が1人              | 923       | -         | -                  | -                          | -                          | -                          | -   | -                          | -   |
| 2人                   | 1,340     | 1,337     | 1,292              | 858                        | -                          | 67                         | 367 | 45                         | -   |
| 3人                   | 903       | 899       | 590                | -                          | 528                        | 6                          | 56  | 309                        | -   |
| 4人                   | 595       | 592       | 227                | -                          | 218                        | 1                          | 8   | 365                        | 93  |
| 5人                   | 302       | 302       | 59                 | -                          | 58                         | -                          | 1   | 243                        | -   |
| 6人                   | 219       | 218       | 6                  | -                          | 6                          | -                          | -   | 212                        | -   |
| 7人以上                 | 135       | 133       | 4                  | -                          | 3                          | -                          | 1   | 129                        | -   |
| (再掲) 6歳未満世帯員のいる一般世帯数 | 302       | 302       | 119                | -                          | 107                        | 1                          | 11  | 183                        | -   |
| 12歳未満世帯員のいる一般世帯数     | 564       | 563       | 207                | -                          | 186                        | 1                          | 20  | 356                        | -   |
| 15歳未満世帯員のいる一般世帯数     | 706       | 704       | 251                | -                          | 222                        | 2                          | 27  | 453                        | -   |
| 18歳未満世帯員のいる一般世帯数     | 840       | 838       | 295                | -                          | 254                        | 3                          | 38  | 543                        | -   |
| 20歳未満世帯員のいる一般世帯数     | 921       | 916       | 327                | -                          | 277                        | 6                          | 44  | 589                        | -   |

・15歳未満・18歳未満・20歳未満世帯員のいる一般世帯（特掲）－ 山形県、市部・郡部、市町村

(単位:世帯)

| A 親族のみの世帯(つづき)   |                |                  |                          |                          |                          |                    |              |            | B        | C     | (再掲)  |
|------------------|----------------|------------------|--------------------------|--------------------------|--------------------------|--------------------|--------------|------------|----------|-------|-------|
| II 核家族以外の世帯(つづき) |                |                  |                          |                          |                          |                    |              |            |          |       |       |
| (6)              | (7)            | (8)              | (9)                      | (10)                     | (11)                     | (12)               | (13)         | (14)       | 非親族を含む世帯 | 単独世帯  | 3世代世帯 |
| 夫婦とひとり親から成る世帯    | 夫婦、子供と両親から成る世帯 | 夫婦、子供とひとり親から成る世帯 | 夫婦と他の親族(親、子供を含まない)から成る世帯 | 夫婦、子供と他の親族(親を含まない)から成る世帯 | 夫婦、親と他の親族(子供を含まない)から成る世帯 | 夫婦、子供、親と他の親族から成る世帯 | 兄弟姉妹のみから成る世帯 | 他に分類されない世帯 |          |       |       |
| 91               | 166            | 165              | 6                        | 48                       | 35                       | 70                 | 8            | 56         | 18       | 456   | 526   |
| -                | -              | -                | -                        | -                        | -                        | -                  | -            | -          | -        | 456   | -     |
| -                | -              | -                | -                        | -                        | -                        | -                  | 8            | 2          | 14       | -     | -     |
| 91               | -              | -                | 3                        | -                        | -                        | -                  | -            | 35         | 2        | -     | 30    |
| -                | -              | 104              | 1                        | 26                       | 1                        | -                  | -            | 15         | -        | -     | 143   |
| -                | 65             | 44               | -                        | 14                       | 13                       | 5                  | -            | 3          | 1        | -     | 140   |
| -                | 76             | 15               | 1                        | 8                        | 3                        | 24                 | -            | 1          | 1        | -     | 127   |
| -                | 25             | 2                | 1                        | -                        | 18                       | 41                 | -            | -          | -        | -     | 86    |
| -                | 41             | 18               | 2                        | 4                        | 17                       | 38                 | -            | 1          | -        | -     | 119   |
| -                | 75             | 38               | 2                        | 13                       | 20                       | 53                 | -            | 8          | 1        | -     | 206   |
| -                | 97             | 49               | 2                        | 16                       | 20                       | 58                 | -            | 10         | 1        | -     | 249   |
| -                | 117            | 61               | 2                        | 25                       | 20                       | 64                 | -            | 15         | 1        | -     | 301   |
| -                | 123            | 67               | 2                        | 33                       | 20                       | 67                 | -            | 19         | 1        | 1     | 328   |
| 311              | 432            | 489              | 23                       | 136                      | 99                       | 210                | 41           | 150        | 37       | 1,318 | 1,457 |
| -                | -              | -                | -                        | -                        | -                        | -                  | -            | -          | -        | 1,318 | -     |
| -                | -              | -                | -                        | -                        | -                        | -                  | 40           | 14         | 22       | -     | -     |
| 311              | -              | -                | 16                       | -                        | -                        | -                  | 1            | 80         | 2        | -     | 68    |
| -                | -              | 286              | 3                        | 78                       | 12                       | -                  | -            | 45         | 5        | -     | 406   |
| -                | 180            | 156              | 1                        | 40                       | 33                       | 23                 | -            | 9          | 3        | -     | 421   |
| -                | 190            | 44               | 2                        | 15                       | 14                       | 70                 | -            | 2          | 2        | -     | 336   |
| -                | 62             | 3                | 1                        | 3                        | 40                       | 117                | -            | -          | 3        | -     | 226   |
| -                | 85             | 31               | 5                        | 10                       | 35                       | 95                 | -            | 7          | 3        | -     | 262   |
| -                | 184            | 85               | 5                        | 31                       | 47                       | 160                | -            | 21         | 4        | -     | 522   |
| -                | 242            | 131              | 5                        | 44                       | 47                       | 180                | -            | 29         | 5        | -     | 666   |
| -                | 302            | 182              | 6                        | 59                       | 47                       | 193                | -            | 46         | 5        | -     | 817   |
| -                | 324            | 212              | 7                        | 75                       | 48                       | 196                | -            | 55         | 6        | 2     | 896   |
| 235              | 283            | 310              | 12                       | 84                       | 35                       | 108                | 40           | 103        | 13       | 923   | 891   |
| -                | -              | -                | -                        | -                        | -                        | -                  | -            | -          | -        | 923   | -     |
| -                | -              | -                | -                        | -                        | -                        | -                  | 37           | 8          | 3        | -     | -     |
| 235              | -              | -                | 8                        | -                        | -                        | -                  | 3            | 63         | 4        | -     | 55    |
| -                | -              | 197              | 3                        | 38                       | 7                        | -                  | -            | 27         | 3        | -     | 257   |
| -                | 98             | 83               | -                        | 34                       | 10                       | 13                 | -            | 5          | -        | -     | 237   |
| -                | 134            | 27               | 1                        | 11                       | 4                        | 35                 | -            | -          | 1        | -     | 212   |
| -                | 51             | 3                | -                        | 1                        | 14                       | 60                 | -            | -          | 2        | -     | 130   |
| -                | 69             | 26               | 2                        | 14                       | 14                       | 50                 | -            | 8          | -        | -     | 180   |
| -                | 139            | 62               | 3                        | 34                       | 15                       | 86                 | -            | 17         | 1        | -     | 351   |
| -                | 187            | 89               | 3                        | 41                       | 16                       | 95                 | -            | 22         | 2        | -     | 447   |
| -                | 219            | 114              | 3                        | 54                       | 17                       | 102                | -            | 34         | 2        | -     | 535   |
| -                | 232            | 131              | 5                        | 62                       | 18                       | 103                | -            | 38         | 2        | 3     | 578   |

第12表 国籍(12区分)、男女別外国人数

一 山形県、市部・郡部、市町村

(単位：人)

| 地域、男女    | 総数    | 国籍別       |       |           |     |            |          |     |          |          |          |          |         |     |
|----------|-------|-----------|-------|-----------|-----|------------|----------|-----|----------|----------|----------|----------|---------|-----|
|          |       | 韓国、<br>朝鮮 | 中国    | フィリ<br>ピン | タイ  | インド<br>ネシア | ベト<br>ナム | インド | ネパ<br>ール | イギ<br>リス | アメ<br>リカ | ブラ<br>ジル | ペル<br>ー | その他 |
| 山形県      | 7,441 | 1,306     | 1,984 | 731       | 157 | 201        | 1,637    | 41  | 54       | 41       | 139      | 85       | 19      | 754 |
| 男        | 2,560 | 205       | 615   | 117       | 17  | 147        | 713      | 32  | 36       | 31       | 85       | 43       | 13      | 381 |
| 女        | 4,881 | 1,101     | 1,369 | 614       | 140 | 54         | 924      | 9   | 18       | 10       | 54       | 42       | 6       | 373 |
| 市部       | 5,895 | 1,000     | 1,554 | 554       | 142 | 152        | 1,250    | 40  | 54       | 35       | 115      | 66       | 14      | 630 |
| 男        | 2,071 | 186       | 487   | 105       | 17  | 107        | 511      | 32  | 36       | 26       | 67       | 36       | 10      | 327 |
| 女        | 3,824 | 814       | 1,067 | 449       | 125 | 45         | 739      | 8   | 18       | 9        | 48       | 30       | 4       | 303 |
| 郡部       | 1,546 | 306       | 430   | 177       | 15  | 49         | 387      | 1   | 0        | 6        | 24       | 19       | 5       | 124 |
| 男        | 489   | 19        | 128   | 12        | 0   | 40         | 202      | 0   | 0        | 5        | 18       | 7        | 3       | 54  |
| 女        | 1,057 | 287       | 302   | 165       | 15  | 9          | 185      | 1   | 0        | 1        | 6        | 12       | 2       | 70  |
| 201 山形市  | 1,306 | 248       | 310   | 127       | 13  | 28         | 85       | 7   | 22       | 13       | 39       | 10       | 4       | 250 |
| 男        | 552   | 63        | 129   | 17        | 3   | 21         | 57       | 4   | 17       | 10       | 20       | 9        | 3       | 128 |
| 女        | 754   | 185       | 181   | 110       | 10  | 7          | 28       | 3   | 5        | 3        | 19       | 1        | 1       | 122 |
| 202 米沢市  | 737   | 110       | 272   | 92        | 19  | 12         | 123      | 14  | 1        | 4        | 14       | 6        | 3       | 67  |
| 男        | 312   | 27        | 106   | 26        | 6   | 11         | 60       | 12  | -        | 3        | 7        | 4        | 2       | 48  |
| 女        | 425   | 83        | 166   | 66        | 13  | 1          | 63       | 2   | 1        | 1        | 7        | 2        | 1       | 19  |
| 203 鶴岡市  | 709   | 57        | 204   | 68        | 11  | 14         | 153      | 2   | 5        | 3        | 15       | 5        | -       | 98  |
| 男        | 213   | 14        | 43    | 19        | 1   | 5          | 40       | 1   | 4        | 2        | 11       | 1        | -       | 46  |
| 女        | 496   | 43        | 161   | 49        | 10  | 9          | 113      | 1   | 1        | 1        | 4        | 4        | -       | 52  |
| 204 酒田市  | 512   | 101       | 129   | 33        | 29  | 27         | 132      | 1   | 9        | 3        | 7        | 8        | -       | 24  |
| 男        | 130   | 21        | 32    | 9         | 1   | 27         | 8        | 1   | 4        | 2        | 3        | 3        | -       | 17  |
| 女        | 382   | 80        | 97    | 24        | 28  | -          | 124      | -   | 5        | 1        | 4        | 5        | -       | 7   |
| 205 新庄市  | 390   | 38        | 78    | 31        | 3   | 19         | 172      | 1   | 6        | 1        | 3        | 3        | -       | 6   |
| 男        | 73    | 8         | 5     | 2         | 2   | 2          | 31       | 1   | 3        | 1        | 1        | 1        | -       | 4   |
| 女        | 317   | 30        | 73    | 29        | 1   | 17         | 141      | -   | 3        | -        | 2        | 2        | -       | 2   |
| 206 寒河江市 | 357   | 74        | 62    | 40        | 1   | 4          | 114      | -   | -        | -        | 6        | 8        | 2       | 34  |
| 男        | 110   | 4         | 21    | 10        | -   | 4          | 45       | -   | -        | -        | 5        | 4        | 1       | 9   |
| 女        | 247   | 70        | 41    | 30        | 1   | -          | 69       | -   | -        | -        | 1        | 4        | 1       | 25  |
| 207 上山市  | 151   | 36        | 39    | 17        | 3   | -          | 22       | -   | 1        | 3        | 5        | 1        | -       | 20  |
| 男        | 42    | 4         | 10    | 1         | -   | -          | 14       | -   | -        | 2        | 5        | -        | -       | 6   |
| 女        | 109   | 32        | 29    | 16        | 3   | -          | 8        | -   | 1        | 1        | -        | 1        | -       | 14  |
| 208 村山市  | 180   | 55        | 46    | 31        | 2   | 5          | 18       | -   | -        | 1        | -        | 3        | -       | 19  |
| 男        | 29    | -         | 13    | 1         | -   | 5          | 6        | -   | -        | 1        | -        | -        | -       | 3   |
| 女        | 151   | 55        | 33    | 30        | 2   | -          | 12       | -   | -        | -        | -        | 3        | -       | 16  |
| 209 長井市  | 341   | 23        | 123   | 15        | 48  | 13         | 50       | -   | 1        | -        | 11       | 13       | 4       | 39  |
| 男        | 135   | 4         | 35    | 2         | 1   | 13         | 35       | -   | 1        | -        | 5        | 10       | 4       | 24  |
| 女        | 206   | 19        | 88    | 13        | 47  | -          | 15       | -   | -        | -        | 6        | 3        | -       | 15  |
| 210 天童市  | 531   | 99        | 104   | 24        | 6   | 15         | 208      | 11  | 6        | 3        | 4        | 7        | 1       | 43  |
| 男        | 270   | 20        | 49    | 6         | 3   | 13         | 129      | 9   | 5        | 2        | 2        | 4        | -       | 28  |
| 女        | 261   | 79        | 55    | 18        | 3   | 2          | 79       | 2   | 1        | 1        | 2        | 3        | 1       | 15  |
| 211 東根市  | 331   | 88        | 87    | 31        | 1   | 9          | 73       | 2   | 3        | 2        | 5        | 2        | -       | 19  |
| 男        | 98    | 8         | 26    | 11        | -   | -          | 30       | 2   | 2        | 1        | 3        | -        | -       | 10  |
| 女        | 233   | 80        | 61    | 20        | 1   | 9          | 43       | -   | 1        | 1        | 2        | 2        | -       | 9   |
| 212 尾花沢市 | 80    | 27        | 13    | 30        | 1   | -          | 2        | -   | -        | -        | 2        | -        | -       | 5   |
| 男        | 7     | 3         | -     | 1         | -   | -          | 1        | -   | -        | -        | 1        | -        | -       | 1   |
| 女        | 73    | 24        | 13    | 29        | 1   | -          | 1        | -   | -        | -        | 1        | -        | -       | 4   |
| 213 南陽市  | 270   | 44        | 87    | 15        | 5   | 6          | 98       | 2   | -        | 2        | 4        | -        | -       | 6   |
| 男        | 100   | 10        | 18    | -         | -   | 6          | 55       | 2   | -        | 2        | 4        | -        | -       | 3   |
| 女        | 170   | 34        | 69    | 15        | 5   | -          | 43       | -   | -        | -        | -        | -        | -       | 3   |
| 301 山辺町  | 47    | 14        | 10    | 3         | -   | -          | 18       | -   | -        | -        | -        | 1        | -       | 1   |
| 男        | 13    | -         | 9     | -         | -   | -          | 3        | -   | -        | -        | -        | -        | -       | 1   |
| 女        | 34    | 14        | 1     | 3         | -   | -          | 15       | -   | -        | -        | -        | 1        | -       | -   |
| 302 中山町  | 57    | 19        | 19    | 1         | -   | 4          | 7        | -   | -        | 1        | -        | 2        | -       | 4   |
| 男        | 24    | 1         | 7     | -         | -   | 4          | 7        | -   | -        | 1        | -        | 1        | -       | 3   |
| 女        | 33    | 18        | 12    | 1         | -   | -          | -        | -   | -        | -        | -        | 1        | -       | 1   |
| 321 河北町  | 184   | 41        | 55    | 25        | -   | 16         | 40       | -   | -        | -        | 1        | 2        | -       | 1   |
| 男        | 70    | 6         | 20    | 6         | -   | 8          | 28       | -   | -        | -        | -        | -        | -       | 1   |
| 女        | 114   | 35        | 35    | 19        | -   | 8          | 12       | -   | -        | -        | 1        | 2        | -       | -   |

注1) 総数は不詳補完値による。

注2) 国籍別は原数値によるため、総数(不詳補完値)とは一致しない。

注3) 「その他」には無国籍及び国名「不詳」を含む。

第12表 国籍(12区分)、男女別外国人数

一 山形県、市部・郡部、市町村

(単位：人)

| 地域、男女    | 総数  | 国 籍 別     |    |           |    |            |          |     |          |          |          |          |         |     |
|----------|-----|-----------|----|-----------|----|------------|----------|-----|----------|----------|----------|----------|---------|-----|
|          |     | 韓国、<br>朝鮮 | 中国 | フィリ<br>ピン | タイ | インド<br>ネシア | ベト<br>ナム | インド | ネパ<br>ール | イギ<br>リス | アメ<br>リカ | ブラ<br>ジル | ペル<br>ー | その他 |
| 322 西川町  | 42  | 19        | 5  | 1         | 1  | -          | 11       | -   | -        | -        | 2        | -        | -       | 3   |
| 男        | 5   | -         | 1  | -         | -  | -          | -        | -   | -        | -        | 2        | -        | -       | 2   |
| 女        | 37  | 19        | 4  | 1         | 1  | -          | 11       | -   | -        | -        | -        | -        | -       | 1   |
| 323 朝日町  | 52  | 12        | 21 | 9         | -  | -          | 7        | -   | -        | -        | 2        | -        | -       | 1   |
| 男        | 11  | 1         | 1  | -         | -  | -          | 7        | -   | -        | -        | 1        | -        | -       | 1   |
| 女        | 41  | 11        | 20 | 9         | -  | -          | -        | -   | -        | -        | 1        | -        | -       | -   |
| 324 大江町  | 87  | 18        | 32 | 5         | -  | 6          | 20       | -   | -        | -        | 1        | 1        | 4       | -   |
| 男        | 53  | 1         | 30 | 2         | -  | 6          | 10       | -   | -        | -        | 1        | 1        | 2       | -   |
| 女        | 34  | 17        | 2  | 3         | -  | -          | 10       | -   | -        | -        | -        | -        | 2       | -   |
| 341 大石田町 | 78  | 23        | 1  | 22        | 2  | -          | 26       | -   | -        | 1        | 1        | -        | -       | 2   |
| 男        | 5   | -         | 1  | -         | -  | -          | 1        | -   | -        | 1        | -        | -        | -       | 2   |
| 女        | 73  | 23        | -  | 22        | 2  | -          | 25       | -   | -        | -        | 1        | -        | -       | -   |
| 361 金山町  | 57  | 13        | 14 | 5         | 1  | -          | 16       | -   | -        | -        | -        | -        | -       | 8   |
| 男        | 2   | -         | -  | 1         | -  | -          | 1        | -   | -        | -        | -        | -        | -       | -   |
| 女        | 55  | 13        | 14 | 4         | 1  | -          | 15       | -   | -        | -        | -        | -        | -       | 8   |
| 362 最上町  | 82  | 23        | 31 | 6         | -  | -          | 18       | -   | -        | -        | -        | 2        | -       | 2   |
| 男        | 4   | 2         | 1  | -         | -  | -          | -        | -   | -        | -        | -        | -        | -       | 1   |
| 女        | 78  | 21        | 30 | 6         | -  | -          | 18       | -   | -        | -        | -        | 2        | -       | 1   |
| 363 舟形町  | 33  | 11        | 5  | 1         | 1  | -          | -        | -   | -        | -        | -        | 1        | -       | 14  |
| 男        | 0   | -         | -  | -         | -  | -          | -        | -   | -        | -        | -        | -        | -       | -   |
| 女        | 33  | 11        | 5  | 1         | 1  | -          | -        | -   | -        | -        | -        | 1        | -       | 14  |
| 364 真室川町 | 35  | 6         | 5  | 3         | 1  | 13         | 4        | -   | -        | -        | 2        | -        | -       | 1   |
| 男        | 18  | -         | -  | -         | -  | 13         | 4        | -   | -        | -        | 1        | -        | -       | -   |
| 女        | 17  | 6         | 5  | 3         | 1  | -          | -        | -   | -        | -        | 1        | -        | -       | 1   |
| 365 大蔵村  | 16  | 6         | 2  | 7         | -  | -          | 1        | -   | -        | -        | -        | -        | -       | -   |
| 男        | 1   | -         | -  | 1         | -  | -          | -        | -   | -        | -        | -        | -        | -       | -   |
| 女        | 15  | 6         | 2  | 6         | -  | -          | 1        | -   | -        | -        | -        | -        | -       | -   |
| 366 鮭川村  | 26  | 6         | 6  | 8         | -  | -          | 1        | -   | -        | -        | 2        | -        | -       | 3   |
| 男        | 2   | -         | -  | -         | -  | -          | -        | -   | -        | -        | 2        | -        | -       | -   |
| 女        | 24  | 6         | 6  | 8         | -  | -          | 1        | -   | -        | -        | -        | -        | -       | 3   |
| 367 戸沢村  | 60  | 4         | 16 | 10        | -  | 1          | 19       | -   | -        | -        | -        | -        | -       | 10  |
| 男        | 9   | -         | 3  | -         | -  | -          | 5        | -   | -        | -        | -        | -        | -       | 1   |
| 女        | 51  | 4         | 13 | 10        | -  | 1          | 14       | -   | -        | -        | -        | -        | -       | 9   |
| 381 高島町  | 196 | 27        | 73 | 8         | 2  | -          | 58       | -   | -        | -        | 1        | 3        | -       | 24  |
| 男        | 87  | 3         | 24 | -         | -  | -          | 50       | -   | -        | -        | 1        | 2        | -       | 7   |
| 女        | 109 | 24        | 49 | 8         | 2  | -          | 8        | -   | -        | -        | -        | 1        | -       | 17  |
| 382 川西町  | 68  | 14        | 30 | 5         | 1  | -          | 13       | -   | -        | -        | 2        | -        | -       | 3   |
| 男        | 12  | 2         | -  | -         | -  | -          | 6        | -   | -        | -        | 1        | -        | -       | 3   |
| 女        | 56  | 12        | 30 | 5         | 1  | -          | 7        | -   | -        | -        | 1        | -        | -       | -   |
| 401 小国町  | 56  | 7         | 9  | -         | 1  | -          | 18       | -   | -        | -        | 2        | 1        | -       | 18  |
| 男        | 39  | 1         | 1  | -         | -  | -          | 17       | -   | -        | -        | 2        | 1        | -       | 17  |
| 女        | 17  | 6         | 8  | -         | 1  | -          | 1        | -   | -        | -        | -        | -        | -       | 1   |
| 402 白鷹町  | 121 | 14        | 46 | 20        | 2  | 1          | 30       | -   | -        | -        | 2        | 2        | -       | 4   |
| 男        | 43  | 1         | 21 | 1         | -  | 1          | 15       | -   | -        | -        | 2        | -        | -       | 2   |
| 女        | 78  | 13        | 25 | 19        | 2  | -          | 15       | -   | -        | -        | -        | 2        | -       | 2   |
| 403 飯豊町  | 48  | 9         | 18 | 3         | 2  | 8          | -        | 1   | -        | -        | 1        | -        | -       | 6   |
| 男        | 13  | -         | 3  | 1         | -  | 8          | -        | -   | -        | -        | 1        | -        | -       | -   |
| 女        | 35  | 9         | 15 | 2         | 2  | -          | -        | 1   | -        | -        | -        | -        | -       | 6   |
| 426 三川町  | 30  | 5         | 8  | 1         | 1  | -          | 11       | -   | -        | -        | 2        | 1        | -       | 1   |
| 男        | 12  | -         | 2  | -         | -  | -          | 8        | -   | -        | -        | 1        | -        | -       | 1   |
| 女        | 18  | 5         | 6  | 1         | 1  | -          | 3        | -   | -        | -        | 1        | 1        | -       | -   |
| 428 庄内町  | 106 | 5         | 12 | 28        | -  | -          | 39       | -   | -        | 1        | 2        | 2        | -       | 17  |
| 男        | 34  | -         | 4  | -         | -  | -          | 13       | -   | -        | 1        | 2        | 2        | -       | 12  |
| 女        | 72  | 5         | 8  | 28        | -  | -          | 26       | -   | -        | -        | -        | -        | -       | 5   |
| 461 遊佐町  | 65  | 10        | 12 | 6         | -  | -          | 30       | -   | -        | 3        | 1        | 1        | 1       | 1   |
| 男        | 32  | 1         | -  | -         | -  | -          | 27       | -   | -        | 2        | 1        | -        | 1       | -   |
| 女        | 33  | 9         | 12 | 6         | -  | -          | 3        | -   | -        | 1        | -        | 1        | -       | 1   |

第13表 4地域、市町村間移動クロス表

| 区分               | 現 住 地       |        |        |        |       |       |       |       |       |     |     |     |     |     |     |      | 最上地域  | 新庄市   | 金山町   | 最上町 |     |
|------------------|-------------|--------|--------|--------|-------|-------|-------|-------|-------|-----|-----|-----|-----|-----|-----|------|-------|-------|-------|-----|-----|
|                  | 県内転入者<br>総数 | 村山地域   | 山形市    | 寒河江市   | 上山市   | 村山市   | 天童市   | 東根市   | 尾花沢市  | 山辺町 | 中山町 | 河北町 | 西川町 | 朝日町 | 大江町 | 大石田町 |       |       |       |     |     |
| 転出前の住所地<br>(5年前) | 県内転出者<br>総数 | 46,153 | 26,879 | 10,611 | 2,288 | 1,370 | 857   | 4,258 | 4,024 | 410 | 897 | 505 | 818 | 111 | 199 | 349  | 182   | 3,000 | 1,924 | 102 | 161 |
|                  | 村山地域        | 24,490 | 18,696 | 5,555  | 1,935 | 978   | 714   | 3,404 | 3,117 | 289 | 808 | 449 | 730 | 96  | 157 | 323  | 141   | 858   | 607   | 23  | 68  |
|                  | 山形市         | 8,167  | 4,830  |        | 636   | 752   | 158   | 1,552 | 631   | 83  | 551 | 237 | 104 | 18  | 30  | 63   | 15    | 366   | 285   | 9   | 28  |
|                  | 寒河江市        | 2,124  | 1,778  | 681    |       | 32    | 30    | 305   | 190   | 9   | 80  | 52  | 193 | 33  | 54  | 118  | 1     | 45    | 33    | 1   | 5   |
|                  | 上山市         | 1,640  | 1,364  | 1,135  | 41    |       | 1     | 96    | 38    | 4   | 20  | 14  | 8   | -   | 3   | 4    | -     | 23    | 20    | 1   | -   |
|                  | 村山市         | 1,650  | 1,429  | 252    | 61    | 20    |       | 229   | 689   | 57  | 5   | 6   | 82  | -   | 4   | 7    | 17    | 57    | 32    | 2   | 7   |
|                  | 天童市         | 3,060  | 2,509  | 1,259  | 215   | 40    | 72    |       | 644   | 22  | 43  | 59  | 105 | 12  | 15  | 12   | 11    | 104   | 76    | 1   | 3   |
|                  | 東根市         | 2,307  | 1,885  | 619    | 129   | 45    | 208   | 618   |       | 60  | 22  | 13  | 127 | 6   | 9   | 10   | 19    | 90    | 57    | 5   | 12  |
|                  | 尾花沢市        | 1,165  | 1,000  | 210    | 8     | 22    | 147   | 112   | 402   |     | 8   | 5   | 21  | -   | 1   | 2    | 62    | 82    | 49    | 1   | 9   |
|                  | 山辺町         | 829    | 754    | 511    | 66    | 27    | 3     | 56    | 32    | 4   |     | 27  | 12  | 1   | 4   | 9    | 2     | 6     | 3     | -   | 2   |
|                  | 中山町         | 626    | 552    | 276    | 68    | 13    | 3     | 86    | 38    | -   | 35  |     | 15  | 4   | 9   | 2    | 3     | 15    | 4     | 2   | -   |
|                  | 河北町         | 1,154  | 994    | 221    | 231   | 12    | 31    | 186   | 228   | 3   | 12  | 16  |     | 14  | 9   | 20   | 11    | 29    | 24    | -   | 1   |
|                  | 西川町         | 350    | 324    | 78     | 149   | 3     | 3     | 34    | 24    | 2   | 6   | 3   | 6   |     | 4   | 12   | -     | 5     | 5     | -   | -   |
|                  | 朝日町         | 470    | 429    | 120    | 131   | 2     | 1     | 34    | 46    | 1   | 10  | 2   | 19  | 2   |     | 61   | -     | 7     | 4     | 1   | -   |
|                  | 大江町         | 510    | 467    | 134    | 193   | 5     | 1     | 41    | 19    | -   | 16  | 14  | 23  | 6   | 15  |      | -     | 3     | 2     | -   | -   |
|                  | 大石田町        | 438    | 381    | 59     | 7     | 5     | 56    | 55    | 136   | 44  | -   | 1   | 15  | -   | -   | 3    |       | 26    | 13    | -   | 1   |
|                  | 最上地域        | 4,262  | 1,901  | 839    | 64    | 24    | 69    | 263   | 476   | 82  | 14  | 12  | 21  | 2   | 9   | 2    | 24    | 1,690 | 980   | 64  | 69  |
|                  | 新庄市         | 1,995  | 1,142  | 530    | 37    | 20    | 31    | 165   | 272   | 26  | 7   | 11  | 16  | 2   | 6   | 2    | 17    | 416   |       | 33  | 58  |
|                  | 金山町         | 363    | 93     | 43     | 2     | -     | 4     | 8     | 29    | 6   | -   | -   | 1   | -   | -   | -    | -     | 243   | 182   |     | -   |
|                  | 最上町         | 358    | 160    | 69     | 6     | 1     | 6     | 13    | 44    | 14  | 6   | -   | -   | -   | 1   | -    | -     | 152   | 110   | 1   |     |
| 舟形町              | 310         | 155    | 39     | 11     | 1     | 15    | 25    | 46    | 11    | -   | -   | 3   | -   | 1   | -   | 3    | 126   | 113   | -     | 3   |     |
| 真室川町             | 436         | 129    | 61     | 5      | -     | 6     | 14    | 30    | 7     | 1   | 1   | -   | -   | 1   | -   | 3    | 266   | 202   | 13    | 3   |     |
| 大蔵村              | 216         | 74     | 22     | -      | -     | 4     | 16    | 29    | 3     | -   | -   | -   | -   | -   | -   | -    | 118   | 102   | 4     | 3   |     |
| 鮭川村              | 260         | 75     | 47     | 1      | 2     | 2     | 8     | 7     | 7     | -   | -   | -   | -   | -   | -   | 1    | 164   | 109   | 7     | -   |     |
| 戸沢村              | 324         | 73     | 28     | 2      | -     | 1     | 14    | 19    | 8     | -   | -   | 1   | -   | -   | -   | -    | 205   | 162   | 6     | 2   |     |
| 置賜地域             | 9,371       | 3,492  | 2,341  | 131    | 302   | 34    | 300   | 222   | 13    | 47  | 25  | 36  | 5   | 16  | 13  | 7    | 168   | 122   | 3     | 15  |     |
| 米沢市              | 2,926       | 1,461  | 997    | 48     | 105   | 17    | 137   | 98    | 5     | 15  | 8   | 12  | 3   | 6   | 8   | 2    | 63    | 47    | 1     | 4   |     |
| 長井市              | 1,267       | 507    | 345    | 31     | 29    | 6     | 34    | 33    | 1     | 12  | 6   | 10  | -   | -   | -   | -    | 29    | 21    | -     | -   |     |
| 南陽市              | 1,604       | 616    | 393    | 17     | 89    | 6     | 47    | 29    | 6     | 8   | 6   | 7   | 2   | 5   | -   | 1    | 34    | 28    | -     | 3   |     |
| 高畠町              | 1,253       | 348    | 228    | 11     | 40    | 3     | 26    | 29    | 1     | 3   | 1   | 1   | -   | -   | 2   | 3    | 16    | 14    | -     | 1   |     |
| 川西町              | 866         | 161    | 92     | 4      | 14    | 1     | 29    | 15    | -     | -   | 1   | -   | -   | 2   | 2   | 1    | 7     | 3     | -     | 1   |     |
| 小国町              | 328         | 73     | 53     | 4      | 9     | -     | 2     | 4     | -     | -   | -   | 1   | -   | -   | -   | -    | 12    | 5     | -     | 6   |     |
| 白鷹町              | 683         | 251    | 184    | 11     | 7     | 1     | 20    | 11    | -     | 6   | 3   | 4   | -   | 3   | 1   | -    | 3     | 2     | -     | -   |     |
| 飯豊町              | 444         | 75     | 49     | 5      | 9     | -     | 5     | 3     | -     | 3   | -   | 1   | -   | -   | -   | -    | 4     | 2     | 2     | -   |     |
| 庄内地域             | 8,030       | 2,790  | 1,876  | 158    | 66    | 40    | 291   | 209   | 26    | 28  | 19  | 31  | 8   | 17  | 11  | 10   | 284   | 215   | 12    | 9   |     |
| 鶴岡市              | 2,979       | 1,264  | 853    | 70     | 30    | 28    | 110   | 92    | 13    | 15  | 10  | 18  | 4   | 12  | 6   | 3    | 117   | 88    | 6     | 4   |     |
| 酒田市              | 3,059       | 1,181  | 781    | 71     | 28    | 8     | 151   | 89    | 12    | 5   | 6   | 11  | 4   | 4   | 4   | 7    | 126   | 98    | 6     | 2   |     |
| 三川町              | 363         | 46     | 36     | 1      | 2     | -     | 2     | 3     | -     | 1   | -   | 1   | -   | -   | -   | -    | 10    | 3     | -     | -   |     |
| 庄内町              | 1,069       | 214    | 152    | 12     | 4     | -     | 18    | 17    | -     | 7   | 1   | 1   | -   | 1   | 1   | -    | 16    | 14    | -     | -   |     |
| 遊佐町              | 560         | 85     | 54     | 4      | 2     | 4     | 10    | 8     | 1     | -   | 2   | -   | -   | -   | -   | -    | 15    | 12    | -     | 3   |     |
| 他県から             | 39,583      | 22,625 | 15,833 | 889    | 533   | 319   | 1,671 | 2,288 | 164   | 187 | 121 | 249 | 56  | 89  | 131 | 95   | 1,362 | 908   | 49    | 123 |     |
| 国外から             | 3,813       | 1,594  | 554    | 189    | 60    | 44    | 291   | 172   | 14    | 28  | 17  | 118 | 15  | 11  | 56  | 25   | 379   | 245   | 25    | 28  |     |

(注) 不詳補完値による

(単位:人)

| 舟形町 | 真室川町 | 大蔵村 | 鮭川村 | 戸沢村 | 置賜地域  |       |       |       |     |     |     |     |     | 庄内地域  |       |       |     |     |     | 他県へ    |      |
|-----|------|-----|-----|-----|-------|-------|-------|-------|-----|-----|-----|-----|-----|-------|-------|-------|-----|-----|-----|--------|------|
|     |      |     |     |     | 米沢市   | 長井市   | 南陽市   | 高畠町   | 川西町 | 小国町 | 白鷹町 | 飯豊町 | 鶴岡市 | 酒田市   | 三川町   | 庄内町   | 遊佐町 |     |     |        |      |
| 236 | 231  | 101 | 135 | 110 | 8,383 | 3,233 | 1,349 | 1,550 | 948 | 539 | 169 | 352 | 243 | 7,891 | 2,972 | 3,280 | 491 | 805 | 343 | 62,282 | 総数   |
| 68  | 43   | 21  | 11  | 17  | 2,579 | 1,362 | 323   | 407   | 152 | 110 | 67  | 135 | 23  | 2,357 | 1,094 | 1,080 | 53  | 95  | 35  | 33,228 | 村山地域 |
| 10  | 15   | 10  | 3   | 6   | 1,544 | 824   | 193   | 253   | 76  | 68  | 37  | 80  | 13  | 1,427 | 658   | 649   | 33  | 62  | 25  | 20,448 | 山形市  |
| 3   | 3    | -   | -   | -   | 151   | 84    | 21    | 29    | 3   | 3   | 4   | 5   | 2   | 150   | 67    | 72    | 6   | 5   | -   | 1,640  | 寒河江市 |
| 1   | 1    | -   | -   | -   | 168   | 47    | 17    | 52    | 30  | 7   | 6   | 6   | 3   | 85    | 38    | 43    | 1   | 2   | 1   | 1,001  | 上山市  |
| 8   | 3    | 3   | -   | 2   | 89    | 50    | 10    | 6     | 10  | 5   | 3   | 5   | -   | 75    | 45    | 24    | -   | 5   | 1   | 910    | 村山市  |
| 7   | 7    | 3   | 4   | 3   | 247   | 150   | 32    | 25    | 13  | 9   | 6   | 11  | 1   | 200   | 94    | 90    | 7   | 7   | 2   | 3,003  | 天童市  |
| 5   | 7    | -   | -   | 4   | 153   | 83    | 15    | 22    | 8   | 9   | 5   | 9   | 2   | 179   | 76    | 94    | 3   | 6   | -   | 3,399  | 東根市  |
| 18  | -    | 3   | 2   | -   | 31    | 21    | 5     | 1     | -   | 2   | -   | 2   | -   | 52    | 24    | 24    | 1   | 2   | 1   | 523    | 尾花沢市 |
| -   | 1    | -   | -   | -   | 42    | 24    | 4     | 3     | 3   | 1   | 2   | 5   | -   | 27    | 11    | 15    | -   | 1   | -   | 449    | 山辺町  |
| 4   | 4    | -   | -   | 1   | 26    | 14    | 5     | 2     | 2   | 2   | 1   | -   | -   | 33    | 14    | 14    | 1   | 2   | 2   | 325    | 中山町  |
| 2   | -    | -   | 2   | -   | 62    | 33    | 9     | 6     | 3   | 2   | 2   | 6   | 1   | 69    | 35    | 29    | -   | 3   | 2   | 629    | 河北町  |
| -   | -    | -   | -   | -   | 11    | 1     | 2     | 4     | 2   | -   | -   | 1   | 1   | 10    | 5     | 5     | -   | -   | -   | 154    | 西川町  |
| -   | -    | 2   | -   | -   | 20    | 8     | 4     | 2     | 2   | -   | -   | 4   | -   | 14    | 10    | 4     | -   | -   | -   | 231    | 朝日町  |
| -   | -    | -   | -   | 1   | 15    | 11    | -     | 2     | -   | -   | 1   | 1   | -   | 25    | 13    | 11    | 1   | -   | -   | 265    | 大江町  |
| 10  | 2    | -   | -   | -   | 20    | 12    | 6     | -     | -   | 2   | -   | -   | -   | 11    | 4     | 6     | -   | -   | 1   | 251    | 大石田町 |
| 141 | 172  | 69  | 118 | 77  | 209   | 118   | 46    | 20    | 5   | 7   | 8   | 4   | 1   | 462   | 186   | 238   | 8   | 20  | 10  | 3,163  | 最上地域 |
| 93  | 73   | 41  | 70  | 48  | 144   | 79    | 38    | 12    | 3   | 3   | 7   | 2   | -   | 293   | 122   | 145   | 7   | 11  | 8   | 1,873  | 新庄市  |
| 6   | 35   | 2   | 16  | 2   | 13    | 11    | 2     | -     | -   | -   | -   | -   | -   | 14    | 4     | 9     | -   | 1   | -   | 202    | 金山町  |
| 17  | 8    | 5   | 6   | 5   | 15    | 10    | -     | 1     | 1   | 2   | -   | 1   | -   | 31    | 11    | 19    | -   | 1   | -   | 305    | 最上町  |
|     | 4    | 6   | -   | -   | 6     | 4     | -     | 1     | -   | -   | -   | 1   | -   | 23    | 9     | 10    | 1   | 1   | 2   | 157    | 舟形町  |
| 8   |      | 6   | 20  | 14  | 14    | 4     | 5     | 3     | 1   | 1   | -   | -   | -   | 27    | 11    | 15    | -   | 1   | -   | 263    | 真室川町 |
| 5   | 2    |     | -   | 2   | 4     | 3     | 1     | -     | -   | -   | -   | -   | -   | 20    | 11    | 9     | -   | -   | -   | 96     | 大蔵村  |
| 3   | 38   | 1   |     | 6   | 8     | 5     | -     | 2     | -   | 1   | -   | -   | -   | 13    | 3     | 10    | -   | -   | -   | 132    | 鮭川村  |
| 9   | 12   | 8   | 6   |     | 5     | 2     | -     | 1     | -   | -   | 1   | -   | 1   | 41    | 15    | 21    | -   | 5   | -   | 135    | 戸沢村  |
| 12  | 8    | 5   | 1   | 2   | 5,071 | 1,416 | 923   | 1,072 | 763 | 415 | 62  | 205 | 215 | 640   | 246   | 350   | 11  | 29  | 4   | 11,953 | 置賜地域 |
| 5   | 5    | -   | -   | 1   | 1,095 |       | 140   | 345   | 347 | 181 | 28  | 24  | 30  | 307   | 122   | 160   | 9   | 13  | 3   | 7,116  | 米沢市  |
| 1   | 1    | 5   | 1   | -   | 672   | 171   |       | 195   | 34  | 58  | 3   | 123 | 88  | 59    | 24    | 32    | 1   | 1   | 1   | 1,100  | 長井市  |
| 3   | -    | -   | -   | -   | 863   | 320   | 139   |       | 248 | 82  | 17  | 18  | 39  | 91    | 27    | 56    | -   | 8   | -   | 1,236  | 南陽市  |
| 1   | -    | -   | -   | -   | 817   | 451   | 35    | 267   |     | 49  | 2   | 8   | 5   | 72    | 25    | 45    | 1   | 1   | -   | 861    | 高畠町  |
| -   | 2    | -   | -   | 1   | 664   | 295   | 100   | 145   | 91  |     | 7   | 5   | 21  | 34    | 14    | 19    | -   | 1   | -   | 494    | 川西町  |
| 1   | -    | -   | -   | -   | 202   | 52    | 68    | 24    | 22  | 9   |     | 6   | 21  | 41    | 19    | 17    | -   | 5   | -   | 430    | 小国町  |
| 1   | -    | -   | -   | -   | 403   | 59    | 274   | 36    | 7   | 15  | 1   |     | 11  | 26    | 9     | 17    | -   | -   | -   | 470    | 白鷹町  |
| -   | -    | -   | -   | -   | 355   | 68    | 167   | 60    | 14  | 21  | 4   | 21  |     | 10    | 6     | 4     | -   | -   | -   | 246    | 飯豊町  |
| 15  | 8    | 6   | 5   | 14  | 524   | 337   | 57    | 51    | 28  | 7   | 32  | 8   | 4   | 4,432 | 1,446 | 1,612 | 419 | 661 | 294 | 13,938 | 庄内地域 |
| 5   | 3    | 5   | 1   | 5   | 260   | 158   | 35    | 34    | 8   | 4   | 16  | 3   | 2   | 1,338 |       | 750   | 284 | 258 | 46  | 6,838  | 鶴岡市  |
| 10  | 2    | 1   | 4   | 3   | 207   | 134   | 19    | 16    | 17  | 2   | 13  | 5   | 1   | 1,545 | 876   |       | 80  | 354 | 235 | 5,522  | 酒田市  |
| -   | 3    | -   | -   | 4   | 9     | 4     | -     | 1     | 2   | 1   | -   | -   | 1   | 298   | 186   | 79    |     | 29  | 4   | 279    | 三川町  |
| -   | -    | -   | -   | 2   | 32    | 28    | 1     | -     | 1   | -   | 2   | -   | -   | 807   | 333   | 417   | 48  |     | 9   | 803    | 庄内町  |
| -   | -    | -   | -   | -   | 16    | 13    | 2     | -     | -   | -   | 1   | -   | -   | 444   | 51    | 366   | 7   | 20  |     | 496    | 遊佐町  |
| 62  | 103  | 19  | 42  | 56  | 7,079 | 4,798 | 651   | 595   | 360 | 173 | 267 | 177 | 58  | 8,517 | 4,294 | 3,483 | 163 | 311 | 266 |        |      |
| 14  | 23   | -   | 6   | 38  | 986   | 384   | 197   | 153   | 110 | 36  | 46  | 44  | 16  | 854   | 432   | 295   | 16  | 80  | 31  |        |      |



# 統計表Ⅱ



第1表 主要統計表（全国、都道府県ランキング）

|    |      | ①人口(人)      |    |            |    |            |    |   |    | ②人口増加数    |    | ③人口増加率 |    |
|----|------|-------------|----|------------|----|------------|----|---|----|-----------|----|--------|----|
|    |      | 総数          |    | 男          |    | 女          |    | 平成27年人口(組替)                               |    | (人)       | 順位 | (%)    | 順位 |
|    |      |             | 順位 |            | 順位 |            | 順位 |   | 順位 |           |    |        |    |
|    | 全 国  | 126,146,099 | -  | 61,349,581 | -  | 64,796,518 | -  | 127,094,745                               | -  | △ 948,646 | -  | △ 0.7  | -  |
| 1  | 北海道  | 5,224,614   | 8  | 2,465,088  | 8  | 2,759,526  | 8  | 5,381,733                                 | 8  | △ 157,119 | 47 | △ 2.9  | 27 |
| 2  | 青森県  | 1,237,984   | 31 | 583,402    | 31 | 654,582    | 31 | 1,308,265                                 | 31 | △ 70,281  | 44 | △ 5.4  | 45 |
| 3  | 岩手県  | 1,210,534   | 32 | 582,952    | 32 | 627,582    | 32 | 1,279,594                                 | 32 | △ 69,060  | 42 | △ 5.4  | 46 |
| 4  | 宮城県  | 2,301,996   | 14 | 1,122,598  | 14 | 1,179,398  | 14 | 2,333,899                                 | 14 | △ 31,903  | 18 | △ 1.4  | 12 |
| 5  | 秋田県  | 959,502     | 38 | 452,439    | 39 | 507,063    | 38 | 1,023,119                                 | 38 | △ 63,617  | 39 | △ 6.2  | 47 |
| 6  | 山形県  | 1,068,027   | 36 | 516,438    | 35 | 551,589    | 36 | 1,123,891                                 | 35 | △ 55,864  | 36 | △ 5.0  | 43 |
| 7  | 福島県  | 1,833,152   | 21 | 903,864    | 21 | 929,288    | 21 | 1,914,039                                 | 21 | △ 80,887  | 45 | △ 4.2  | 37 |
| 8  | 茨城県  | 2,867,009   | 11 | 1,430,976  | 11 | 1,436,033  | 12 | 2,916,976                                 | 11 | △ 49,967  | 32 | △ 1.7  | 14 |
| 9  | 栃木県  | 1,933,146   | 19 | 964,930    | 17 | 968,216    | 20 | 1,974,255                                 | 18 | △ 41,109  | 27 | △ 2.1  | 19 |
| 10 | 群馬県  | 1,939,110   | 18 | 959,411    | 19 | 979,699    | 19 | 1,973,115                                 | 19 | △ 34,005  | 21 | △ 1.7  | 16 |
| 11 | 埼玉県  | 7,344,765   | 5  | 3,652,169  | 5  | 3,692,596  | 5  | 7,266,534                                 | 5  | 78,231    | 3  | 1.1    | 4  |
| 12 | 千葉県  | 6,284,480   | 6  | 3,117,987  | 6  | 3,166,493  | 6  | 6,222,666                                 | 6  | 61,814    | 4  | 1.0    | 5  |
| 13 | 東京都  | 14,047,594  | 1  | 6,898,388  | 1  | 7,149,206  | 1  | 13,515,272                                | 1  | 532,322   | 1  | 3.9    | 1  |
| 14 | 神奈川県 | 9,237,337   | 2  | 4,588,268  | 2  | 4,649,069  | 2  | 9,126,213                                 | 2  | 111,124   | 2  | 1.2    | 3  |
| 15 | 新潟県  | 2,201,272   | 15 | 1,068,670  | 15 | 1,132,602  | 15 | 2,304,264                                 | 15 | △ 102,992 | 46 | △ 4.5  | 40 |
| 16 | 富山県  | 1,034,814   | 37 | 502,637    | 37 | 532,177    | 37 | 1,066,328                                 | 37 | △ 31,514  | 17 | △ 3.0  | 29 |
| 17 | 石川県  | 1,132,526   | 33 | 549,771    | 33 | 582,755    | 34 | 1,154,008                                 | 34 | △ 21,482  | 13 | △ 1.9  | 18 |
| 18 | 福井県  | 766,863     | 43 | 373,973    | 43 | 392,890    | 43 | 786,740                                   | 43 | △ 19,877  | 10 | △ 2.5  | 22 |
| 19 | 山梨県  | 809,974     | 42 | 397,309    | 41 | 412,665    | 42 | 834,930                                   | 41 | △ 24,956  | 15 | △ 3.0  | 30 |
| 20 | 長野県  | 2,048,011   | 16 | 1,000,389  | 16 | 1,047,622  | 16 | 2,098,804                                 | 16 | △ 50,793  | 34 | △ 2.4  | 20 |
| 21 | 岐阜県  | 1,978,742   | 17 | 960,436    | 18 | 1,018,306  | 17 | 2,031,903                                 | 17 | △ 53,161  | 35 | △ 2.6  | 24 |
| 22 | 静岡県  | 3,633,202   | 10 | 1,791,118  | 10 | 1,842,084  | 10 | 3,700,305                                 | 10 | △ 67,103  | 41 | △ 1.8  | 17 |
| 23 | 愛知県  | 7,542,415   | 4  | 3,761,502  | 4  | 3,780,913  | 4  | 7,483,128                                 | 4  | 59,287    | 5  | 0.8    | 6  |
| 24 | 三重県  | 1,770,254   | 22 | 864,475    | 22 | 905,779    | 23 | 1,815,865                                 | 22 | △ 45,611  | 30 | △ 2.5  | 21 |
| 25 | 滋賀県  | 1,413,610   | 26 | 697,429    | 26 | 716,181    | 26 | 1,412,916                                 | 26 | 694       | 8  | 0.0    | 8  |
| 26 | 京都府  | 2,578,087   | 13 | 1,231,468  | 13 | 1,346,619  | 13 | 2,610,353                                 | 13 | △ 32,266  | 19 | △ 1.2  | 10 |
| 27 | 大阪府  | 8,837,685   | 3  | 4,235,956  | 3  | 4,601,729  | 3  | 8,839,469                                 | 3  | △ 1,784   | 9  | △ 0.0  | 9  |
| 28 | 兵庫県  | 5,465,002   | 7  | 2,599,756  | 7  | 2,865,246  | 7  | 5,534,800                                 | 7  | △ 69,798  | 43 | △ 1.3  | 11 |
| 29 | 奈良県  | 1,324,473   | 29 | 623,926    | 29 | 700,547    | 29 | 1,364,316                                 | 30 | △ 39,843  | 25 | △ 2.9  | 28 |
| 30 | 和歌山県 | 922,584     | 40 | 435,051    | 40 | 487,533    | 40 | 963,579                                   | 40 | △ 40,995  | 26 | △ 4.3  | 38 |
| 31 | 鳥取県  | 553,407     | 47 | 264,432    | 47 | 288,975    | 47 | 573,441                                   | 47 | △ 20,034  | 11 | △ 3.5  | 33 |
| 32 | 島根県  | 671,126     | 46 | 324,291    | 46 | 346,835    | 46 | 694,352                                   | 46 | △ 23,226  | 14 | △ 3.3  | 32 |
| 33 | 岡山県  | 1,888,432   | 20 | 908,045    | 20 | 980,387    | 18 | 1,921,525                                 | 20 | △ 33,093  | 20 | △ 1.7  | 15 |
| 34 | 広島県  | 2,799,702   | 12 | 1,357,156  | 12 | 1,442,546  | 11 | 2,843,990                                 | 12 | △ 44,288  | 29 | △ 1.6  | 13 |
| 35 | 山口県  | 1,342,059   | 27 | 636,736    | 27 | 705,323    | 27 | 1,404,729                                 | 27 | △ 62,670  | 38 | △ 4.5  | 39 |
| 36 | 徳島県  | 719,559     | 44 | 343,265    | 44 | 376,294    | 44 | 755,733                                   | 44 | △ 36,174  | 23 | △ 4.8  | 42 |
| 37 | 香川県  | 950,244     | 39 | 459,197    | 38 | 491,047    | 39 | 976,263                                   | 39 | △ 26,019  | 16 | △ 2.7  | 25 |
| 38 | 愛媛県  | 1,334,841   | 28 | 633,062    | 28 | 701,779    | 28 | 1,385,262                                 | 28 | △ 50,421  | 33 | △ 3.6  | 35 |
| 39 | 高知県  | 691,527     | 45 | 326,531    | 45 | 364,996    | 45 | 728,276                                   | 45 | △ 36,749  | 24 | △ 5.0  | 44 |
| 40 | 福岡県  | 5,135,214   | 9  | 2,430,951  | 9  | 2,704,263  | 9  | 5,101,556                                 | 9  | 33,658    | 7  | 0.7    | 7  |
| 41 | 佐賀県  | 811,442     | 41 | 384,451    | 42 | 426,991    | 41 | 832,832                                   | 42 | △ 21,390  | 12 | △ 2.6  | 23 |
| 42 | 長崎県  | 1,312,317   | 30 | 616,912    | 30 | 695,405    | 30 | 1,377,187                                 | 29 | △ 64,870  | 40 | △ 4.7  | 41 |
| 43 | 熊本県  | 1,738,301   | 23 | 822,481    | 23 | 915,820    | 22 | 1,786,170                                 | 23 | △ 47,869  | 31 | △ 2.7  | 26 |
| 44 | 大分県  | 1,123,852   | 34 | 533,414    | 34 | 590,438    | 33 | 1,166,338                                 | 33 | △ 42,486  | 28 | △ 3.6  | 36 |
| 45 | 宮崎県  | 1,069,576   | 35 | 504,763    | 36 | 564,813    | 35 | 1,104,069                                 | 36 | △ 34,493  | 22 | △ 3.1  | 31 |
| 46 | 鹿児島県 | 1,588,256   | 24 | 748,306    | 24 | 839,950    | 24 | 1,648,177                                 | 24 | △ 59,921  | 37 | △ 3.6  | 34 |
| 47 | 沖縄県  | 1,467,480   | 25 | 722,812    | 25 | 744,668    | 25 | 1,433,566                                 | 25 | 33,914    | 6  | 2.4    | 2  |
|    |      |             |    |            |    |            |    | 令和2年10月1日現在の市区町村の境界に基づいて組み替えた平成27年の人口を示す。 |    |           |    |        |    |

第1表 主要統計表（全国、都道府県ランキング）

|    |      | ④世帯数(世帯)   |    |            |    |         |    | ⑤世帯人員(人)    |    |           |    | ⑥1世帯あたり人員 |       |
|----|------|------------|----|------------|----|---------|----|-------------|----|-----------|----|-----------|-------|
|    |      | 総世帯数       |    | 一般世帯       |    | 施設等の世帯  |    | 一般世帯        |    | 施設等の世帯    |    | (人)       | 順位    |
|    |      |            | 順位 |            | 順位 |         | 順位 |             | 順位 |           | 順位 |           |       |
|    | 全 国  | 55,830,154 | -  | 55,704,949 | -  | 125,205 | -  | 123,162,995 | -  | 2,983,104 | -  | 2.21      | -     |
| 1  | 北海道  | 2,476,846  | 7  | 2,469,063  | 7  | 7,783   | 4  | 5,032,739   | 8  | 191,875   | 2  | 2.04      | 46    |
| 2  | 青森県  | 511,526    | 31 | 509,649    | 31 | 1,877   | 21 | 1,191,534   | 31 | 46,450    | 23 | 2.34      | 21    |
| 3  | 岩手県  | 492,436    | 32 | 490,828    | 32 | 1,608   | 26 | 1,174,106   | 32 | 36,428    | 32 | 2.39      | 14    |
| 4  | 宮城県  | 982,523    | 14 | 980,549    | 14 | 1,974   | 19 | 2,251,390   | 14 | 50,606    | 20 | 2.30      | 26    |
| 5  | 秋田県  | 385,187    | 40 | 383,531    | 40 | 1,656   | 24 | 923,812     | 38 | 35,690    | 33 | 2.41      | 10    |
| 6  | 山形県  | 398,015    | 38 | 396,792    | 38 | 1,223   | 36 | 1,035,323   | 35 | 32,704    | 35 | 2.61      | 1     |
| 7  | 福島県  | 742,911    | 21 | 740,089    | 22 | 2,822   | 10 | 1,788,951   | 21 | 44,201    | 24 | 2.42      | 9     |
| 8  | 茨城県  | 1,184,133  | 13 | 1,181,598  | 13 | 2,535   | 11 | 2,802,960   | 11 | 64,049    | 12 | 2.37      | 17    |
| 9  | 栃木県  | 796,923    | 19 | 795,449    | 19 | 1,474   | 31 | 1,891,685   | 18 | 41,461    | 28 | 2.38      | 15    |
| 10 | 群馬県  | 805,252    | 17 | 803,215    | 17 | 2,037   | 18 | 1,884,909   | 19 | 54,201    | 17 | 2.35      | 18    |
| 11 | 埼玉県  | 3,162,743  | 5  | 3,157,627  | 5  | 5,116   | 7  | 7,204,956   | 5  | 139,809   | 6  | 2.28      | 28    |
| 12 | 千葉県  | 2,773,840  | 6  | 2,767,661  | 6  | 6,179   | 5  | 6,166,145   | 6  | 118,335   | 8  | 2.23      | 34    |
| 13 | 東京都  | 7,227,180  | 1  | 7,216,650  | 1  | 10,530  | 2  | 13,839,178  | 1  | 208,416   | 1  | 1.92      | 47    |
| 14 | 神奈川県 | 4,223,706  | 2  | 4,210,122  | 2  | 13,584  | 1  | 9,059,878   | 2  | 177,459   | 4  | 2.15      | 40    |
| 15 | 新潟県  | 864,750    | 15 | 862,796    | 15 | 1,954   | 20 | 2,141,206   | 15 | 60,066    | 13 | 2.48      | 6     |
| 16 | 富山県  | 403,989    | 37 | 403,007    | 37 | 982     | 40 | 1,007,734   | 37 | 27,080    | 40 | 2.50      | 4     |
| 17 | 石川県  | 469,910    | 35 | 468,835    | 34 | 1,075   | 37 | 1,097,311   | 33 | 35,215    | 34 | 2.34      | 20    |
| 18 | 福井県  | 291,662    | 45 | 290,692    | 45 | 970     | 41 | 746,456     | 43 | 20,407    | 45 | 2.57      | 2     |
| 19 | 山梨県  | 338,853    | 41 | 338,057    | 41 | 796     | 46 | 789,586     | 41 | 20,388    | 46 | 2.34      | 22    |
| 20 | 長野県  | 832,097    | 16 | 829,979    | 16 | 2,118   | 16 | 1,998,549   | 16 | 49,462    | 21 | 2.41      | 11    |
| 21 | 岐阜県  | 780,730    | 20 | 779,029    | 20 | 1,701   | 23 | 1,937,236   | 17 | 41,506    | 27 | 2.49      | 5     |
| 22 | 静岡県  | 1,483,472  | 10 | 1,480,969  | 10 | 2,503   | 12 | 3,551,043   | 10 | 82,159    | 10 | 2.40      | 13    |
| 23 | 愛知県  | 3,238,301  | 4  | 3,233,126  | 4  | 5,175   | 6  | 7,412,091   | 4  | 130,324   | 7  | 2.29      | 27    |
| 24 | 三重県  | 742,598    | 22 | 741,183    | 21 | 1,415   | 34 | 1,728,038   | 22 | 42,216    | 25 | 2.33      | 24    |
| 25 | 滋賀県  | 571,374    | 28 | 570,529    | 28 | 845     | 45 | 1,391,113   | 26 | 22,497    | 44 | 2.44      | 8     |
| 26 | 京都府  | 1,190,527  | 12 | 1,188,903  | 12 | 1,624   | 25 | 2,523,758   | 13 | 54,329    | 16 | 2.12      | 42    |
| 27 | 大阪府  | 4,135,879  | 3  | 4,126,995  | 3  | 8,884   | 3  | 8,659,723   | 3  | 177,962   | 3  | 2.10      | 45    |
| 28 | 兵庫県  | 2,402,484  | 8  | 2,399,358  | 8  | 3,126   | 9  | 5,355,504   | 7  | 109,498   | 9  | 2.23      | 33    |
| 29 | 奈良県  | 544,981    | 30 | 543,908    | 30 | 1,073   | 38 | 1,292,985   | 29 | 31,488    | 36 | 2.38      | 16    |
| 30 | 和歌山県 | 394,483    | 39 | 393,489    | 39 | 994     | 39 | 896,425     | 40 | 26,159    | 42 | 2.28      | 29    |
| 31 | 鳥取県  | 219,742    | 47 | 219,069    | 47 | 673     | 47 | 535,393     | 47 | 18,014    | 47 | 2.44      | 7     |
| 32 | 島根県  | 269,892    | 46 | 268,462    | 46 | 1,430   | 33 | 645,246     | 46 | 25,880    | 43 | 2.40      | 12    |
| 33 | 岡山県  | 801,409    | 18 | 799,611    | 18 | 1,798   | 22 | 1,836,335   | 20 | 52,097    | 19 | 2.30      | 25    |
| 34 | 広島県  | 1,243,527  | 11 | 1,241,204  | 11 | 2,323   | 15 | 2,725,202   | 12 | 74,500    | 11 | 2.20      | 37    |
| 35 | 山口県  | 598,824    | 27 | 597,309    | 27 | 1,515   | 28 | 1,293,822   | 28 | 48,237    | 22 | 2.17      | 38    |
| 36 | 徳島県  | 308,210    | 44 | 307,358    | 44 | 852     | 44 | 693,391     | 44 | 26,168    | 41 | 2.26      | 32    |
| 37 | 香川県  | 406,985    | 36 | 406,062    | 36 | 923     | 43 | 920,852     | 39 | 29,392    | 38 | 2.27      | 30    |
| 38 | 愛媛県  | 601,402    | 26 | 599,941    | 26 | 1,461   | 32 | 1,295,030   | 27 | 39,811    | 29 | 2.16      | 39    |
| 39 | 高知県  | 315,272    | 42 | 314,330    | 42 | 942     | 42 | 663,963     | 45 | 27,564    | 39 | 2.11      | 43    |
| 40 | 福岡県  | 2,323,325  | 9  | 2,318,479  | 9  | 4,846   | 8  | 4,986,247   | 9  | 148,967   | 5  | 2.15      | 41    |
| 41 | 佐賀県  | 312,680    | 43 | 311,173    | 43 | 1,507   | 29 | 781,601     | 42 | 29,841    | 37 | 2.51      | 3     |
| 42 | 長崎県  | 558,230    | 29 | 556,130    | 29 | 2,100   | 17 | 1,259,784   | 30 | 52,533    | 18 | 2.27      | 31    |
| 43 | 熊本県  | 719,154    | 24 | 716,740    | 24 | 2,414   | 13 | 1,678,793   | 23 | 59,508    | 15 | 2.34      | 19    |
| 44 | 大分県  | 489,249    | 33 | 487,679    | 33 | 1,570   | 27 | 1,082,266   | 34 | 41,586    | 26 | 2.22      | 35    |
| 45 | 宮崎県  | 470,055    | 34 | 468,575    | 35 | 1,480   | 30 | 1,030,106   | 36 | 39,470    | 30 | 2.20      | 36    |
| 46 | 鹿児島県 | 728,179    | 23 | 725,855    | 23 | 2,324   | 14 | 1,528,471   | 24 | 59,785    | 14 | 2.11      | 44    |
| 47 | 沖縄県  | 614,708    | 25 | 613,294    | 25 | 1,414   | 35 | 1,430,169   | 25 | 37,311    | 31 | 2.33      | 23    |
|    |      |            |    |            |    |         |    |             |    |           |    |           | 対一般世帯 |

第1表 主要統計表（全国、都道府県ランキング）

|    |      | ⑦面積                                |    | ⑧人口密度                |    | ⑨平均年齢 |             | ⑩年齢中位数 |             | ⑪性比  |                    |
|----|------|------------------------------------|----|----------------------|----|-------|-------------|--------|-------------|------|--------------------|
|    |      | (km <sup>2</sup> )                 | 順位 | (人/km <sup>2</sup> ) | 順位 | (歳)   | 順位          | (歳)    | 順位          |      | 順位                 |
|    | 全 国  | 377,976.41                         | -  | 338.2                | -  | 47.6  | -           | 48.5   | -           | 94.7 | -                  |
| 1  | 北海道  | 83,424.44                          | 1  | 66.6                 | 47 | 49.8  | 12          | 51.3   | 16          | 89.3 | 41                 |
| 2  | 青森県  | 9,645.64                           | 8  | 128.3                | 41 | 50.8  | 3           | 53.4   | 3           | 89.1 | 44                 |
| 3  | 岩手県  | 15,275.01                          | 2  | 79.2                 | 46 | 50.6  | 4           | 52.9   | 4           | 92.9 | 26                 |
| 4  | 宮城県  | 7,282.29                           | 16 | 316.1                | 19 | 47.4  | 38          | 48.1   | 38          | 95.2 | 17                 |
| 5  | 秋田県  | 11,637.52                          | 6  | 82.4                 | 45 | 52.9  | 1           | 56.4   | 1           | 89.2 | 43                 |
| 6  | 山形県  | 9,323.15                           | 9  | 114.6                | 42 | 50.5  | 6           | 52.8   | 5           | 93.6 | 23                 |
| 7  | 福島県  | 13,784.14                          | 3  | 133.0                | 40 | 49.5  | 16          | 51.5   | 14          | 97.3 | 9                  |
| 8  | 茨城県  | 6,097.39                           | 24 | 470.2                | 12 | 48.2  | 30          | 49.3   | 31          | 99.6 | 2                  |
| 9  | 栃木県  | 6,408.09                           | 20 | 301.7                | 22 | 48.0  | 34          | 49.0   | 33          | 99.7 | 1                  |
| 10 | 群馬県  | 6,362.28                           | 21 | 304.8                | 21 | 48.4  | 27          | 49.6   | 29          | 97.9 | 7                  |
| 11 | 埼玉県  | 3,797.75                           | 39 | 1,934.0              | 4  | 46.8  | 41          | 47.7   | 41          | 98.9 | 4                  |
| 12 | 千葉県  | 5,157.57                           | 28 | 1,218.5              | 6  | 47.1  | 39          | 48.0   | 39          | 98.5 | 6                  |
| 13 | 東京都  | 2,194.03                           | 45 | 6,402.6              | 1  | 45.3  | 46          | 45.1   | 46          | 96.5 | 12                 |
| 14 | 神奈川県 | 2,416.11                           | 43 | 3,823.2              | 3  | 46.5  | 43          | 47.3   | 42          | 98.7 | 5                  |
| 15 | 新潟県  | 12,583.96                          | 5  | 174.9                | 34 | 49.9  | 11          | 51.6   | 13          | 94.4 | 19                 |
| 16 | 富山県  | 4,247.58                           | 33 | 243.6                | 25 | 49.7  | 14          | 50.9   | 18          | 94.4 | 18                 |
| 17 | 石川県  | 4,186.21                           | 35 | 270.5                | 23 | 47.9  | 35          | 48.9   | 34          | 94.3 | 20                 |
| 18 | 福井県  | 4,190.52                           | 34 | 183.0                | 31 | 48.5  | 25          | 49.8   | 25          | 95.2 | 16                 |
| 19 | 山梨県  | 4,465.27                           | 32 | 181.4                | 32 | 49.0  | 23          | 50.8   | 21          | 96.3 | 13                 |
| 20 | 長野県  | 13,561.56                          | 4  | 151.0                | 38 | 49.4  | 17          | 50.9   | 19          | 95.5 | 14                 |
| 21 | 岐阜県  | 10,621.29                          | 7  | 186.3                | 30 | 48.4  | 28          | 49.7   | 26          | 94.3 | 21                 |
| 22 | 静岡県  | 7,777.35                           | 13 | 467.2                | 13 | 48.4  | 26          | 49.7   | 27          | 97.2 | 10                 |
| 23 | 愛知県  | 5,173.07                           | 27 | 1,458.0              | 5  | 45.6  | 45          | 46.3   | 45          | 99.5 | 3                  |
| 24 | 三重県  | 5,774.49                           | 25 | 306.6                | 20 | 48.3  | 29          | 49.5   | 30          | 95.4 | 15                 |
| 25 | 滋賀県  | 4,017.38                           | 38 | 351.9                | 15 | 45.9  | 44          | 46.7   | 44          | 97.4 | 8                  |
| 26 | 京都府  | 4,612.20                           | 31 | 559.0                | 10 | 47.7  | 36          | 48.5   | 37          | 91.4 | 30                 |
| 27 | 大阪府  | 1,905.32                           | 46 | 4,638.4              | 2  | 47.1  | 40          | 47.9   | 40          | 92.1 | 28                 |
| 28 | 兵庫県  | 8,401.02                           | 12 | 650.5                | 8  | 48.0  | 33          | 49.2   | 32          | 90.7 | 32                 |
| 29 | 奈良県  | 3,690.94                           | 40 | 358.8                | 14 | 49.0  | 21          | 50.7   | 22          | 89.1 | 46                 |
| 30 | 和歌山県 | 4,724.65                           | 30 | 195.3                | 29 | 50.2  | 8           | 52.3   | 8           | 89.2 | 42                 |
| 31 | 鳥取県  | 3,507.14                           | 41 | 157.8                | 37 | 49.2  | 19          | 50.8   | 20          | 91.5 | 29                 |
| 32 | 島根県  | 6,707.89                           | 19 | 100.1                | 43 | 50.1  | 9           | 52.0   | 10          | 93.5 | 25                 |
| 33 | 岡山県  | 7,114.33                           | 17 | 265.4                | 24 | 48.0  | 32          | 48.8   | 35          | 92.6 | 27                 |
| 34 | 広島県  | 8,479.65                           | 11 | 330.2                | 17 | 47.7  | 37          | 48.5   | 36          | 94.1 | 22                 |
| 35 | 山口県  | 6,112.54                           | 23 | 219.6                | 28 | 50.4  | 7           | 52.3   | 7           | 90.3 | 34                 |
| 36 | 徳島県  | 4,146.75                           | 36 | 173.5                | 35 | 50.5  | 5           | 52.7   | 6           | 91.2 | 31                 |
| 37 | 香川県  | 1,876.78                           | 47 | 506.3                | 11 | 49.0  | 22          | 50.2   | 24          | 93.5 | 24                 |
| 38 | 愛媛県  | 5,676.19                           | 26 | 235.2                | 26 | 50.0  | 10          | 51.8   | 11          | 90.2 | 35                 |
| 39 | 高知県  | 7,103.63                           | 18 | 97.3                 | 44 | 51.3  | 2           | 53.4   | 2           | 89.5 | 39                 |
| 40 | 福岡県  | 4,986.51                           | 29 | 1,029.8              | 7  | 46.7  | 42          | 47.3   | 43          | 89.9 | 37                 |
| 41 | 佐賀県  | 2,440.69                           | 42 | 332.5                | 16 | 48.0  | 31          | 49.6   | 28          | 90.0 | 36                 |
| 42 | 長崎県  | 4,130.98                           | 37 | 317.7                | 18 | 49.7  | 15          | 52.1   | 9           | 88.7 | 47                 |
| 43 | 熊本県  | 7,409.46                           | 15 | 234.6                | 27 | 48.6  | 24          | 50.3   | 23          | 89.8 | 38                 |
| 44 | 大分県  | 6,340.76                           | 22 | 177.2                | 33 | 49.7  | 13          | 51.5   | 15          | 90.3 | 33                 |
| 45 | 宮崎県  | 7,735.22                           | 14 | 138.3                | 39 | 49.2  | 20          | 51.3   | 17          | 89.4 | 40                 |
| 46 | 鹿児島県 | 9,187.06                           | 10 | 172.9                | 36 | 49.3  | 18          | 51.8   | 12          | 89.1 | 45                 |
| 47 | 沖縄県  | 2,282.59                           | 44 | 642.9                | 9  | 43.5  | 47          | 44.1   | 47          | 97.1 | 11                 |
|    |      | 国土交通省国土地理院「令和2年全国都道府県市区町村別面積調」による。 |    |                      |    |       | 注) 不詳補完値による |        | 注) 不詳補完値による |      | 性比: 女性100人に対する男性の数 |

第1表 主要統計表（全国、都道府県ランキング）

|    |      | ⑫年齢(3区分)別人口(人) |    |            |    |            |    | ⑬年齢(3区分)別人口割合(%) |    |        |    |      |    |
|----|------|----------------|----|------------|----|------------|----|------------------|----|--------|----|------|----|
|    |      | 年少人口           |    | 生産年齢人口     |    | 老年人口       |    | 年少人口             |    | 生産年齢人口 |    | 老年人口 |    |
|    |      | 0~14歳          | 順位 | 15~64歳     | 順位 | 65歳~       | 順位 | 順位               | 順位 | 順位     | 順位 | 順位   |    |
|    | 全 国  | 15,031,602     | -  | 75,087,865 | -  | 36,026,632 | -  | 11.9             | -  | 59.5   | -  | 28.6 | -  |
| 1  | 北海道  | 556,526        | 9  | 2,988,800  | 9  | 1,679,288  | 7  | 10.7             | 45 | 57.2   | 23 | 32.1 | 18 |
| 2  | 青森県  | 130,259        | 35 | 689,910    | 31 | 417,815    | 29 | 10.5             | 46 | 55.7   | 32 | 33.7 | 7  |
| 3  | 岩手県  | 132,735        | 34 | 670,784    | 32 | 407,015    | 30 | 11.0             | 42 | 55.4   | 33 | 33.6 | 8  |
| 4  | 宮城県  | 268,931        | 14 | 1,385,425  | 14 | 647,640    | 16 | 11.7             | 29 | 60.2   | 8  | 28.1 | 38 |
| 5  | 秋田県  | 92,855         | 42 | 506,960    | 40 | 359,687    | 34 | 9.7              | 47 | 52.8   | 47 | 37.5 | 1  |
| 6  | 山形県  | 120,271        | 36 | 586,578    | 35 | 361,178    | 33 | 11.3             | 39 | 54.9   | 39 | 33.8 | 6  |
| 7  | 福島県  | 206,993        | 25 | 1,045,887  | 21 | 580,272    | 19 | 11.3             | 37 | 57.1   | 24 | 31.7 | 22 |
| 8  | 茨城県  | 334,614        | 12 | 1,681,662  | 11 | 850,733    | 11 | 11.7             | 31 | 58.7   | 13 | 29.7 | 33 |
| 9  | 栃木県  | 228,224        | 21 | 1,142,706  | 17 | 562,216    | 21 | 11.8             | 24 | 59.1   | 11 | 29.1 | 37 |
| 10 | 群馬県  | 226,573        | 22 | 1,127,799  | 19 | 584,738    | 18 | 11.7             | 28 | 58.2   | 15 | 30.2 | 29 |
| 11 | 埼玉県  | 872,859        | 5  | 4,488,130  | 5  | 1,983,776  | 4  | 11.9             | 23 | 61.1   | 4  | 27.0 | 42 |
| 12 | 千葉県  | 736,623        | 6  | 3,813,987  | 6  | 1,733,870  | 6  | 11.7             | 26 | 60.7   | 6  | 27.6 | 41 |
| 13 | 東京都  | 1,568,415      | 1  | 9,284,428  | 1  | 3,194,751  | 1  | 11.2             | 41 | 66.1   | 1  | 22.7 | 46 |
| 14 | 神奈川県 | 1,086,468      | 2  | 5,790,049  | 2  | 2,360,820  | 3  | 11.8             | 25 | 62.7   | 2  | 25.6 | 44 |
| 15 | 新潟県  | 247,924        | 15 | 1,232,070  | 15 | 721,278    | 14 | 11.3             | 38 | 56.0   | 30 | 32.8 | 13 |
| 16 | 富山県  | 116,346        | 37 | 581,617    | 36 | 336,851    | 37 | 11.2             | 40 | 56.2   | 27 | 32.6 | 15 |
| 17 | 石川県  | 137,365        | 32 | 657,990    | 33 | 337,171    | 36 | 12.1             | 18 | 58.1   | 16 | 29.8 | 32 |
| 18 | 福井県  | 95,809         | 41 | 436,121    | 43 | 234,933    | 45 | 12.5             | 11 | 56.9   | 25 | 30.6 | 25 |
| 19 | 山梨県  | 92,723         | 43 | 467,443    | 41 | 249,808    | 41 | 11.4             | 34 | 57.7   | 20 | 30.8 | 24 |
| 20 | 長野県  | 245,285        | 16 | 1,148,164  | 16 | 654,562    | 15 | 12.0             | 22 | 56.1   | 29 | 32.0 | 19 |
| 21 | 岐阜県  | 242,504        | 18 | 1,133,872  | 18 | 602,366    | 17 | 12.3             | 14 | 57.3   | 22 | 30.4 | 27 |
| 22 | 静岡県  | 439,490        | 10 | 2,100,962  | 10 | 1,092,750  | 10 | 12.1             | 19 | 57.8   | 19 | 30.1 | 30 |
| 23 | 愛知県  | 980,388        | 4  | 4,654,635  | 4  | 1,907,392  | 5  | 13.0             | 7  | 61.7   | 3  | 25.3 | 45 |
| 24 | 三重県  | 213,373        | 23 | 1,027,332  | 22 | 529,549    | 23 | 12.1             | 21 | 58.0   | 17 | 29.9 | 31 |
| 25 | 滋賀県  | 192,256        | 26 | 849,686    | 26 | 371,668    | 32 | 13.6             | 2  | 60.1   | 9  | 26.3 | 43 |
| 26 | 京都府  | 294,399        | 13 | 1,527,284  | 13 | 756,404    | 13 | 11.4             | 36 | 59.2   | 10 | 29.3 | 35 |
| 27 | 大阪府  | 1,032,375      | 3  | 5,363,326  | 3  | 2,441,984  | 2  | 11.7             | 30 | 60.7   | 7  | 27.6 | 40 |
| 28 | 兵庫県  | 666,511        | 8  | 3,197,092  | 7  | 1,601,399  | 8  | 12.2             | 15 | 58.5   | 14 | 29.3 | 36 |
| 29 | 奈良県  | 154,836        | 28 | 749,514    | 27 | 420,123    | 28 | 11.7             | 27 | 56.6   | 26 | 31.7 | 21 |
| 30 | 和歌山県 | 105,598        | 40 | 509,212    | 39 | 307,774    | 39 | 11.4             | 35 | 55.2   | 37 | 33.4 | 9  |
| 31 | 鳥取県  | 68,542         | 47 | 306,288    | 47 | 178,577    | 47 | 12.4             | 12 | 55.3   | 35 | 32.3 | 17 |
| 32 | 島根県  | 81,837         | 44 | 359,735    | 46 | 229,554    | 46 | 12.2             | 16 | 53.6   | 46 | 34.2 | 4  |
| 33 | 岡山県  | 233,416        | 19 | 1,082,126  | 20 | 572,890    | 20 | 12.4             | 13 | 57.3   | 21 | 30.3 | 28 |
| 34 | 広島県  | 353,792        | 11 | 1,622,812  | 12 | 823,098    | 12 | 12.6             | 9  | 58.0   | 18 | 29.4 | 34 |
| 35 | 山口県  | 153,838        | 30 | 723,588    | 29 | 464,633    | 25 | 11.5             | 33 | 53.9   | 44 | 34.6 | 3  |
| 36 | 徳島県  | 78,361         | 45 | 395,215    | 44 | 245,983    | 43 | 10.9             | 43 | 54.9   | 38 | 34.2 | 5  |
| 37 | 香川県  | 114,662        | 38 | 533,564    | 38 | 302,018    | 40 | 12.1             | 20 | 56.2   | 28 | 31.8 | 20 |
| 38 | 愛媛県  | 154,420        | 29 | 737,231    | 28 | 443,190    | 26 | 11.6             | 32 | 55.2   | 36 | 33.2 | 11 |
| 39 | 高知県  | 75,171         | 46 | 370,997    | 45 | 245,359    | 44 | 10.9             | 44 | 53.6   | 45 | 35.5 | 2  |
| 40 | 福岡県  | 667,107        | 7  | 3,035,328  | 8  | 1,432,779  | 9  | 13.0             | 8  | 59.1   | 12 | 27.9 | 39 |
| 41 | 佐賀県  | 109,174        | 39 | 453,697    | 42 | 248,571    | 42 | 13.5             | 3  | 55.9   | 31 | 30.6 | 26 |
| 42 | 長崎県  | 164,573        | 27 | 714,726    | 30 | 433,018    | 27 | 12.5             | 10 | 54.5   | 41 | 33.0 | 12 |
| 43 | 熊本県  | 229,016        | 20 | 963,053    | 23 | 546,232    | 22 | 13.2             | 4  | 55.4   | 34 | 31.4 | 23 |
| 44 | 大分県  | 136,329        | 33 | 613,637    | 34 | 373,886    | 31 | 12.1             | 17 | 54.6   | 40 | 33.3 | 10 |
| 45 | 宮崎県  | 140,291        | 31 | 580,412    | 37 | 348,873    | 35 | 13.1             | 5  | 54.3   | 43 | 32.6 | 14 |
| 46 | 鹿児島県 | 207,602        | 24 | 863,898    | 25 | 516,756    | 24 | 13.1             | 6  | 54.4   | 42 | 32.5 | 16 |
| 47 | 沖縄県  | 243,943        | 17 | 892,133    | 24 | 331,404    | 38 | 16.6             | 1  | 60.8   | 5  | 22.6 | 47 |

注)不詳補完値による

注)不詳補完値により算出

第1表 主要統計表（全国、都道府県ランキング）

|    |      | ⑭人口指数  |    |        |    |        |    |       |    | ⑮年齢別人口(その2) |    |           |    | ⑯年齢別人口割合(%) |    |         |    |
|----|------|--------|----|--------|----|--------|----|-------|----|-------------|----|-----------|----|-------------|----|---------|----|
|    |      | 年少人口指数 |    | 老年人口指数 |    | 従属人口指数 |    | 老年化指数 |    | 75歳以上人口     |    | 85歳以上人口   |    | 75歳以上人口     |    | 85歳以上人口 |    |
|    |      | 順位     | 順位 | 順位     | 順位 | 順位     | 順位 | (人)   | 順位 | (人)         | 順位 | (人)       | 順位 | 順位          | 順位 | 順位      |    |
|    | 全 国  | 20.0   | -  | 48.0   | -  | 68.0   | -  | 239.7 | -  | 18,601,808  | -  | 6,133,398 | -  | 14.7        | -  | 4.9     | -  |
| 1  | 北海道  | 18.6   | 45 | 56.2   | 21 | 74.8   | 25 | 301.7 | 7  | 855,525     | 7  | 295,222   | 4  | 16.4        | 22 | 5.7     | 26 |
| 2  | 青森県  | 18.9   | 43 | 60.6   | 10 | 79.4   | 16 | 320.8 | 3  | 212,430     | 30 | 74,282    | 30 | 17.2        | 12 | 6.0     | 19 |
| 3  | 岩手県  | 19.8   | 37 | 60.7   | 8  | 80.5   | 15 | 306.6 | 5  | 215,325     | 29 | 79,906    | 28 | 17.8        | 6  | 6.6     | 7  |
| 4  | 宮城県  | 19.4   | 39 | 46.7   | 39 | 66.2   | 40 | 240.8 | 34 | 323,069     | 16 | 113,687   | 16 | 14.0        | 38 | 4.9     | 35 |
| 5  | 秋田県  | 18.3   | 46 | 70.9   | 1  | 89.3   | 1  | 387.4 | 1  | 190,577     | 33 | 73,020    | 31 | 19.9        | 1  | 7.6     | 1  |
| 6  | 山形県  | 20.5   | 27 | 61.6   | 6  | 82.1   | 9  | 300.3 | 8  | 191,247     | 32 | 75,003    | 29 | 17.9        | 5  | 7.0     | 4  |
| 7  | 福島県  | 19.8   | 36 | 55.5   | 23 | 75.3   | 24 | 280.3 | 14 | 294,110     | 20 | 109,453   | 18 | 16.0        | 25 | 6.0     | 21 |
| 8  | 茨城県  | 19.9   | 33 | 50.6   | 34 | 70.5   | 35 | 254.2 | 24 | 419,883     | 12 | 132,172   | 14 | 14.6        | 36 | 4.6     | 39 |
| 9  | 栃木県  | 20.0   | 32 | 49.2   | 37 | 69.2   | 37 | 246.3 | 30 | 271,135     | 23 | 89,748    | 24 | 14.0        | 39 | 4.6     | 38 |
| 10 | 群馬県  | 20.1   | 30 | 51.8   | 30 | 71.9   | 33 | 258.1 | 22 | 296,030     | 19 | 98,593    | 22 | 15.3        | 33 | 5.1     | 33 |
| 11 | 埼玉県  | 19.4   | 38 | 44.2   | 42 | 63.6   | 44 | 227.3 | 41 | 994,346     | 4  | 267,927   | 6  | 13.5        | 42 | 3.6     | 47 |
| 12 | 千葉県  | 19.3   | 40 | 45.5   | 41 | 64.8   | 42 | 235.4 | 38 | 877,070     | 6  | 249,739   | 8  | 14.0        | 41 | 4.0     | 43 |
| 13 | 東京都  | 16.9   | 47 | 34.4   | 47 | 51.3   | 47 | 203.7 | 44 | 1,694,374   | 1  | 547,813   | 1  | 12.1        | 46 | 3.9     | 44 |
| 14 | 神奈川県 | 18.8   | 44 | 40.8   | 45 | 59.5   | 46 | 217.3 | 42 | 1,231,264   | 3  | 371,183   | 2  | 13.3        | 43 | 4.0     | 42 |
| 15 | 新潟県  | 20.1   | 29 | 58.5   | 15 | 78.7   | 18 | 290.9 | 10 | 374,715     | 14 | 138,898   | 12 | 17.0        | 13 | 6.3     | 14 |
| 16 | 富山県  | 20.0   | 31 | 57.9   | 17 | 77.9   | 21 | 289.5 | 11 | 175,988     | 36 | 61,870    | 35 | 17.0        | 14 | 6.0     | 20 |
| 17 | 石川県  | 20.9   | 22 | 51.2   | 32 | 72.1   | 32 | 245.5 | 31 | 171,629     | 37 | 59,456    | 37 | 15.2        | 35 | 5.2     | 27 |
| 18 | 福井県  | 22.0   | 12 | 53.9   | 25 | 75.8   | 23 | 245.2 | 33 | 122,409     | 46 | 45,161    | 46 | 16.0        | 26 | 5.9     | 22 |
| 19 | 山梨県  | 19.8   | 34 | 53.4   | 26 | 73.3   | 28 | 269.4 | 17 | 130,512     | 42 | 46,594    | 45 | 16.1        | 23 | 5.8     | 24 |
| 20 | 長野県  | 21.4   | 17 | 57.0   | 18 | 78.4   | 19 | 266.9 | 18 | 355,620     | 15 | 132,253   | 13 | 17.4        | 10 | 6.5     | 10 |
| 21 | 岐阜県  | 21.4   | 16 | 53.1   | 27 | 74.5   | 26 | 248.4 | 28 | 311,575     | 17 | 102,131   | 21 | 15.7        | 27 | 5.2     | 30 |
| 22 | 静岡県  | 20.9   | 21 | 52.0   | 29 | 72.9   | 29 | 248.6 | 27 | 565,855     | 10 | 184,742   | 10 | 15.6        | 29 | 5.1     | 32 |
| 23 | 愛知県  | 21.1   | 19 | 41.0   | 44 | 62.0   | 45 | 194.6 | 45 | 980,549     | 5  | 287,603   | 5  | 13.0        | 45 | 3.8     | 46 |
| 24 | 三重県  | 20.8   | 24 | 51.5   | 31 | 72.3   | 31 | 248.2 | 29 | 277,116     | 22 | 91,980    | 23 | 15.7        | 28 | 5.2     | 28 |
| 25 | 滋賀県  | 22.6   | 8  | 43.7   | 43 | 66.4   | 39 | 193.3 | 46 | 185,733     | 34 | 61,006    | 36 | 13.1        | 44 | 4.3     | 40 |
| 26 | 京都府  | 19.3   | 41 | 49.5   | 36 | 68.8   | 38 | 256.9 | 23 | 396,746     | 13 | 128,223   | 15 | 15.4        | 31 | 5.0     | 34 |
| 27 | 大阪府  | 19.2   | 42 | 45.5   | 40 | 64.8   | 41 | 236.5 | 37 | 1,288,066   | 2  | 370,490   | 3  | 14.6        | 37 | 4.2     | 41 |
| 28 | 兵庫県  | 20.8   | 23 | 50.1   | 35 | 70.9   | 34 | 240.3 | 35 | 830,641     | 8  | 267,125   | 7  | 15.2        | 34 | 4.9     | 36 |
| 29 | 奈良県  | 20.7   | 26 | 56.1   | 22 | 76.7   | 22 | 271.3 | 16 | 217,575     | 28 | 67,499    | 34 | 16.4        | 19 | 5.1     | 31 |
| 30 | 和歌山県 | 20.7   | 25 | 60.4   | 11 | 81.2   | 11 | 291.5 | 9  | 163,666     | 38 | 56,895    | 40 | 17.7        | 7  | 6.2     | 17 |
| 31 | 鳥取県  | 22.4   | 9  | 58.3   | 16 | 80.7   | 13 | 260.5 | 21 | 93,063      | 47 | 36,647    | 47 | 16.8        | 17 | 6.6     | 6  |
| 32 | 島根県  | 22.7   | 7  | 63.8   | 4  | 86.6   | 2  | 280.5 | 13 | 123,304     | 45 | 50,298    | 42 | 18.4        | 3  | 7.5     | 2  |
| 33 | 岡山県  | 21.6   | 14 | 52.9   | 28 | 74.5   | 27 | 245.4 | 32 | 304,008     | 18 | 107,720   | 19 | 16.1        | 24 | 5.7     | 25 |
| 34 | 広島県  | 21.8   | 13 | 50.7   | 33 | 72.5   | 30 | 232.7 | 39 | 427,412     | 11 | 144,871   | 11 | 15.3        | 32 | 5.2     | 29 |
| 35 | 山口県  | 21.3   | 18 | 64.2   | 3  | 85.5   | 4  | 302.0 | 6  | 245,347     | 25 | 87,288    | 25 | 18.3        | 4  | 6.5     | 9  |
| 36 | 徳島県  | 19.8   | 35 | 62.2   | 5  | 82.1   | 10 | 313.9 | 4  | 126,194     | 44 | 47,311    | 44 | 17.5        | 8  | 6.6     | 8  |
| 37 | 香川県  | 21.5   | 15 | 56.6   | 20 | 78.1   | 20 | 263.4 | 19 | 155,751     | 40 | 57,135    | 38 | 16.4        | 21 | 6.0     | 18 |
| 38 | 愛媛県  | 20.9   | 20 | 60.1   | 12 | 81.1   | 12 | 287.0 | 12 | 230,706     | 26 | 84,697    | 26 | 17.3        | 11 | 6.3     | 13 |
| 39 | 高知県  | 20.3   | 28 | 66.1   | 2  | 86.4   | 3  | 326.4 | 2  | 131,410     | 41 | 50,747    | 41 | 19.0        | 2  | 7.3     | 3  |
| 40 | 福岡県  | 22.0   | 11 | 47.2   | 38 | 69.2   | 36 | 214.8 | 43 | 716,869     | 9  | 244,395   | 9  | 14.0        | 40 | 4.8     | 37 |
| 41 | 佐賀県  | 24.1   | 3  | 54.8   | 24 | 78.9   | 17 | 227.7 | 40 | 126,306     | 43 | 47,590    | 43 | 15.6        | 30 | 5.9     | 23 |
| 42 | 長崎県  | 23.0   | 6  | 60.6   | 9  | 83.6   | 7  | 263.1 | 20 | 221,180     | 27 | 82,398    | 27 | 16.9        | 15 | 6.3     | 16 |
| 43 | 熊本県  | 23.8   | 5  | 56.7   | 19 | 80.5   | 14 | 238.5 | 36 | 284,952     | 21 | 109,685   | 17 | 16.4        | 20 | 6.3     | 15 |
| 44 | 大分県  | 22.2   | 10 | 60.9   | 7  | 83.1   | 8  | 274.3 | 15 | 195,435     | 31 | 72,471    | 32 | 17.4        | 9  | 6.4     | 11 |
| 45 | 宮崎県  | 24.2   | 2  | 60.1   | 13 | 84.3   | 5  | 248.7 | 26 | 179,425     | 35 | 68,160    | 33 | 16.8        | 18 | 6.4     | 12 |
| 46 | 鹿児島県 | 24.0   | 4  | 59.8   | 14 | 83.8   | 6  | 248.9 | 25 | 267,404     | 24 | 105,317   | 20 | 16.8        | 16 | 6.6     | 5  |
| 47 | 沖縄県  | 27.3   | 1  | 37.1   | 46 | 64.5   | 43 | 135.9 | 47 | 158,262     | 39 | 56,994    | 39 | 10.8        | 47 | 3.9     | 45 |

年少人口指数 =  $\frac{\text{年少人口}}{\text{生産年齢人口}} \times 100$

老年人口指数 =  $\frac{\text{老年人口}}{\text{生産年齢人口}} \times 100$

従属人口指数 =  $\frac{(\text{年少人口} + \text{老年人口})}{\text{生産年齢人口}} \times 100$

老年化指数 =  $\frac{\text{老年人口}}{\text{年少人口}} \times 100$

注) 不詳補完値による

注) 不詳補完値により算出

第1表 主要統計表（全国、都道府県ランキング）

| ⑩配偶関係(4区分)男女別15歳以上人口 |      |             |            |         |    |            |          |    |            |           |         |    |
|----------------------|------|-------------|------------|---------|----|------------|----------|----|------------|-----------|---------|----|
|                      | 全 国  | 総 数<br>(人)  | 未婚         |         |    | 有配偶        |          |    | 死別<br>(人)  | 離別        |         |    |
|                      |      |             | (人)        | 未婚<br>率 | 順位 | (人)        | 有配<br>偶率 | 順位 |            | (人)       | 離婚<br>率 | 順位 |
|                      | 全 国  | 111,114,497 | 32,790,076 | 29.5    | -  | 61,816,464 | 55.6     | -  | 10,066,871 | 6,441,086 | 5.8     | -  |
| 1                    | 北海道  | 4,668,088   | 1,280,165  | 27.4    | 18 | 2,575,126  | 55.2     | 40 | 483,322    | 329,475   | 7.1     | 6  |
| 2                    | 青森県  | 1,107,725   | 285,835    | 25.8    | 32 | 604,950    | 54.6     | 41 | 135,826    | 81,114    | 7.3     | 4  |
| 3                    | 岩手県  | 1,077,799   | 280,058    | 26.0    | 29 | 605,151    | 56.1     | 37 | 128,623    | 63,967    | 5.9     | 21 |
| 4                    | 宮城県  | 2,033,065   | 600,275    | 29.5    | 10 | 1,133,563  | 55.8     | 38 | 184,244    | 114,983   | 5.7     | 28 |
| 5                    | 秋田県  | 866,647     | 202,397    | 23.4    | 47 | 496,245    | 57.3     | 17 | 116,002    | 52,003    | 6.0     | 20 |
| 6                    | 山形県  | 947,756     | 229,415    | 24.2    | 46 | 557,423    | 58.8     | 7  | 109,307    | 51,611    | 5.4     | 34 |
| 7                    | 福島県  | 1,626,159   | 429,317    | 26.4    | 23 | 926,919    | 57.0     | 21 | 171,112    | 98,811    | 6.1     | 19 |
| 8                    | 茨城県  | 2,532,395   | 705,226    | 27.8    | 14 | 1,458,885  | 57.6     | 13 | 232,001    | 136,283   | 5.4     | 38 |
| 9                    | 栃木県  | 1,704,922   | 476,942    | 28.0    | 12 | 978,555    | 57.4     | 14 | 155,248    | 94,177    | 5.5     | 31 |
| 10                   | 群馬県  | 1,712,537   | 479,365    | 28.0    | 11 | 974,061    | 56.9     | 22 | 159,336    | 99,775    | 5.8     | 25 |
| 11                   | 埼玉県  | 6,471,906   | 1,958,196  | 30.3    | 8  | 3,672,263  | 56.7     | 25 | 516,537    | 324,910   | 5.0     | 45 |
| 12                   | 千葉県  | 5,547,857   | 1,678,894  | 30.3    | 7  | 3,133,973  | 56.5     | 31 | 450,101    | 284,889   | 5.1     | 41 |
| 13                   | 東京都  | 12,479,179  | 4,705,183  | 37.7    | 1  | 6,283,672  | 50.4     | 47 | 855,507    | 634,817   | 5.1     | 43 |
| 14                   | 神奈川県 | 8,150,869   | 2,597,367  | 31.9    | 3  | 4,521,073  | 55.5     | 39 | 625,128    | 407,301   | 5.0     | 46 |
| 15                   | 新潟県  | 1,953,348   | 511,964    | 26.2    | 26 | 1,129,242  | 57.8     | 12 | 211,892    | 100,250   | 5.1     | 42 |
| 16                   | 富山県  | 918,468     | 231,398    | 25.2    | 40 | 538,729    | 58.7     | 8  | 102,055    | 46,286    | 5.0     | 44 |
| 17                   | 石川県  | 995,161     | 270,962    | 27.2    | 19 | 570,863    | 57.4     | 16 | 98,551     | 54,785    | 5.5     | 32 |
| 18                   | 福井県  | 671,054     | 166,727    | 24.8    | 42 | 398,886    | 59.4     | 1  | 69,144     | 36,297    | 5.4     | 36 |
| 19                   | 山梨県  | 717,251     | 195,103    | 27.2    | 21 | 410,637    | 57.3     | 18 | 70,485     | 41,026    | 5.7     | 27 |
| 20                   | 長野県  | 1,802,726   | 459,878    | 25.5    | 36 | 1,065,921  | 59.1     | 4  | 179,026    | 97,901    | 5.4     | 35 |
| 21                   | 岐阜県  | 1,736,238   | 443,133    | 25.5    | 35 | 1,031,784  | 59.4     | 2  | 171,947    | 89,374    | 5.1     | 40 |
| 22                   | 静岡県  | 3,193,712   | 858,485    | 26.9    | 22 | 1,846,436  | 57.8     | 11 | 300,424    | 188,367   | 5.9     | 23 |
| 23                   | 愛知県  | 6,562,027   | 1,948,629  | 29.7    | 9  | 3,750,409  | 57.2     | 19 | 521,877    | 341,112   | 5.2     | 39 |
| 24                   | 三重県  | 1,556,881   | 404,795    | 26.0    | 28 | 916,279    | 58.9     | 6  | 150,134    | 85,673    | 5.5     | 33 |
| 25                   | 滋賀県  | 1,221,354   | 337,177    | 27.6    | 15 | 725,235    | 59.4     | 3  | 100,620    | 58,322    | 4.8     | 47 |
| 26                   | 京都府  | 2,283,688   | 722,358    | 31.6    | 5  | 1,229,235  | 53.8     | 42 | 203,919    | 128,176   | 5.6     | 29 |
| 27                   | 大阪府  | 7,805,310   | 2,481,656  | 31.8    | 4  | 4,132,266  | 52.9     | 45 | 678,483    | 512,905   | 6.6     | 14 |
| 28                   | 兵庫県  | 4,798,491   | 1,341,393  | 28.0    | 13 | 2,727,138  | 56.8     | 23 | 451,261    | 278,699   | 5.8     | 26 |
| 29                   | 奈良県  | 1,169,637   | 304,743    | 26.1    | 27 | 688,702    | 58.9     | 5  | 113,080    | 63,112    | 5.4     | 37 |
| 30                   | 和歌山県 | 816,986     | 201,861    | 24.7    | 43 | 465,841    | 57.0     | 20 | 93,150     | 56,134    | 6.9     | 11 |
| 31                   | 鳥取県  | 484,865     | 125,402    | 25.9    | 30 | 272,824    | 56.3     | 35 | 54,906     | 31,733    | 6.5     | 16 |
| 32                   | 島根県  | 589,289     | 144,268    | 24.5    | 45 | 341,731    | 58.0     | 10 | 70,440     | 32,850    | 5.6     | 30 |
| 33                   | 岡山県  | 1,655,016   | 454,740    | 27.5    | 17 | 938,215    | 56.7     | 26 | 163,893    | 98,168    | 5.9     | 22 |
| 34                   | 広島県  | 2,445,910   | 665,881    | 27.2    | 20 | 1,403,169  | 57.4     | 15 | 234,205    | 142,655   | 5.8     | 24 |
| 35                   | 山口県  | 1,188,221   | 298,735    | 25.1    | 41 | 672,440    | 56.6     | 29 | 140,580    | 76,466    | 6.4     | 17 |
| 36                   | 徳島県  | 641,198     | 164,317    | 25.6    | 33 | 361,651    | 56.4     | 33 | 73,256     | 41,974    | 6.5     | 15 |
| 37                   | 香川県  | 835,582     | 211,290    | 25.3    | 39 | 486,727    | 58.3     | 9  | 86,189     | 51,376    | 6.1     | 18 |
| 38                   | 愛媛県  | 1,180,421   | 305,127    | 25.8    | 31 | 664,730    | 56.3     | 34 | 129,779    | 80,785    | 6.8     | 12 |
| 39                   | 高知県  | 616,356     | 169,686    | 27.5    | 16 | 328,669    | 53.3     | 44 | 70,878     | 47,123    | 7.6     | 3  |
| 40                   | 福岡県  | 4,468,107   | 1,353,339  | 30.3    | 6  | 2,395,929  | 53.6     | 43 | 404,024    | 314,815   | 7.0     | 7  |
| 41                   | 佐賀県  | 702,268     | 184,194    | 26.2    | 25 | 396,638    | 56.5     | 32 | 74,846     | 46,590    | 6.6     | 13 |
| 42                   | 長崎県  | 1,147,744   | 292,996    | 25.5    | 34 | 648,449    | 56.5     | 30 | 126,625    | 79,674    | 6.9     | 8  |
| 43                   | 熊本県  | 1,509,285   | 396,621    | 26.3    | 24 | 855,161    | 56.7     | 27 | 153,771    | 103,732   | 6.9     | 10 |
| 44                   | 大分県  | 987,523     | 251,434    | 25.5    | 38 | 559,502    | 56.7     | 28 | 108,437    | 68,150    | 6.9     | 9  |
| 45                   | 宮崎県  | 929,285     | 227,842    | 24.5    | 44 | 527,391    | 56.8     | 24 | 100,928    | 73,124    | 7.9     | 2  |
| 46                   | 鹿児島県 | 1,380,654   | 351,830    | 25.5    | 37 | 775,920    | 56.2     | 36 | 153,835    | 99,069    | 7.2     | 5  |
| 47                   | 沖縄県  | 1,223,537   | 403,477    | 33.0    | 2  | 637,856    | 52.1     | 46 | 81,937     | 100,267   | 8.2     | 1  |

注) 不詳補完値による

第1表 主要統計表（全国、都道府県ランキング）

|    |      | ①配偶関係(4区分)男女別15歳以上人口(つづき) |            |      |     |            |      |           |           |           |     |    |
|----|------|---------------------------|------------|------|-----|------------|------|-----------|-----------|-----------|-----|----|
|    |      | 男                         |            |      |     |            |      |           |           |           |     |    |
|    |      | 総 数<br>(人)                | 未婚         |      | 有配偶 |            |      | 死別<br>(人) | 離別        |           |     |    |
|    |      |                           | (人)        | 未婚率  | 順位  | (人)        | 有配偶率 |           | 順位        | (人)       | 離婚率 | 順位 |
|    | 全 国  | 53,649,545                | 18,544,172 | 34.6 | -   | 30,798,417 | 57.4 | -         | 1,794,993 | 2,511,963 | 4.7 | -  |
| 1  | 北海道  | 2,180,191                 | 694,470    | 31.9 | 26  | 1,282,012  | 58.8 | 29        | 83,798    | 119,911   | 5.5 | 12 |
| 2  | 青森県  | 516,919                   | 165,111    | 31.9 | 25  | 301,548    | 58.3 | 33        | 20,549    | 29,711    | 5.7 | 5  |
| 3  | 岩手県  | 515,033                   | 165,847    | 32.2 | 21  | 302,777    | 58.8 | 30        | 21,433    | 24,976    | 4.8 | 23 |
| 4  | 宮城県  | 984,682                   | 338,606    | 34.4 | 9   | 567,139    | 57.6 | 37        | 33,622    | 45,315    | 4.6 | 29 |
| 5  | 秋田県  | 404,913                   | 119,837    | 29.6 | 43  | 247,396    | 61.1 | 5         | 17,594    | 20,086    | 5.0 | 20 |
| 6  | 山形県  | 454,738                   | 136,522    | 30.0 | 41  | 278,529    | 61.3 | 4         | 18,816    | 20,871    | 4.6 | 30 |
| 7  | 福島県  | 798,038                   | 259,853    | 32.6 | 19  | 466,688    | 58.5 | 32        | 31,509    | 39,988    | 5.0 | 19 |
| 8  | 茨城県  | 1,259,357                 | 428,811    | 34.0 | 12  | 730,001    | 58.0 | 34        | 45,042    | 55,503    | 4.4 | 36 |
| 9  | 栃木県  | 847,327                   | 289,293    | 34.1 | 11  | 489,131    | 57.7 | 36        | 30,428    | 38,475    | 4.5 | 32 |
| 10 | 群馬県  | 843,353                   | 285,515    | 33.9 | 13  | 487,380    | 57.8 | 35        | 31,619    | 38,839    | 4.6 | 28 |
| 11 | 埼玉県  | 3,205,518                 | 1,145,782  | 35.7 | 6   | 1,826,121  | 57.0 | 41        | 103,517   | 130,098   | 4.1 | 45 |
| 12 | 千葉県  | 2,740,238                 | 978,872    | 35.7 | 7   | 1,558,946  | 56.9 | 42        | 86,708    | 115,712   | 4.2 | 41 |
| 13 | 東京都  | 6,095,737                 | 2,564,103  | 42.1 | 1   | 3,128,955  | 51.3 | 47        | 153,837   | 248,842   | 4.1 | 44 |
| 14 | 神奈川県 | 4,031,352                 | 1,505,941  | 37.4 | 3   | 2,245,245  | 55.7 | 44        | 118,605   | 161,561   | 4.0 | 46 |
| 15 | 新潟県  | 941,539                   | 301,475    | 32.0 | 23  | 564,417    | 59.9 | 20        | 36,383    | 39,264    | 4.2 | 43 |
| 16 | 富山県  | 442,720                   | 138,699    | 31.3 | 28  | 269,476    | 60.9 | 9         | 15,723    | 18,822    | 4.3 | 39 |
| 17 | 石川県  | 479,506                   | 156,656    | 32.7 | 18  | 285,842    | 59.6 | 24        | 15,634    | 21,374    | 4.5 | 33 |
| 18 | 福井県  | 324,712                   | 98,866     | 30.4 | 36  | 200,006    | 61.6 | 2         | 11,414    | 14,426    | 4.4 | 34 |
| 19 | 山梨県  | 349,983                   | 115,627    | 33.0 | 14  | 205,563    | 58.7 | 31        | 12,503    | 16,290    | 4.7 | 27 |
| 20 | 長野県  | 874,794                   | 270,424    | 30.9 | 30  | 533,311    | 61.0 | 6         | 32,634    | 38,425    | 4.4 | 37 |
| 21 | 岐阜県  | 836,198                   | 256,151    | 30.6 | 34  | 513,919    | 61.5 | 3         | 30,751    | 35,377    | 4.2 | 40 |
| 22 | 静岡県  | 1,565,727                 | 513,561    | 32.8 | 15  | 923,215    | 59.0 | 28        | 53,958    | 74,993    | 4.8 | 24 |
| 23 | 愛知県  | 3,258,768                 | 1,151,620  | 35.3 | 8   | 1,871,045  | 57.4 | 38        | 96,738    | 139,365   | 4.3 | 38 |
| 24 | 三重県  | 755,239                   | 236,576    | 31.3 | 29  | 458,204    | 60.7 | 12        | 26,022    | 34,437    | 4.6 | 31 |
| 25 | 滋賀県  | 598,575                   | 195,956    | 32.7 | 17  | 361,147    | 60.3 | 16        | 17,843    | 23,629    | 3.9 | 47 |
| 26 | 京都府  | 1,080,414                 | 387,764    | 35.9 | 5   | 609,136    | 56.4 | 43        | 35,638    | 47,876    | 4.4 | 35 |
| 27 | 大阪府  | 3,708,012                 | 1,338,314  | 36.1 | 4   | 2,046,173  | 55.2 | 45        | 123,282   | 200,243   | 5.4 | 14 |
| 28 | 兵庫県  | 2,258,238                 | 721,894    | 32.0 | 24  | 1,352,134  | 59.9 | 21        | 78,047    | 106,163   | 4.7 | 26 |
| 29 | 奈良県  | 544,930                   | 161,327    | 29.6 | 42  | 340,653    | 62.5 | 1         | 20,081    | 22,869    | 4.2 | 42 |
| 30 | 和歌山県 | 381,041                   | 112,739    | 29.6 | 45  | 232,164    | 60.9 | 7         | 15,130    | 21,008    | 5.5 | 11 |
| 31 | 鳥取県  | 229,250                   | 72,218     | 31.5 | 27  | 136,268    | 59.4 | 26        | 8,774     | 11,990    | 5.2 | 16 |
| 32 | 島根県  | 282,177                   | 85,700     | 30.4 | 38  | 171,271    | 60.7 | 11        | 11,305    | 13,901    | 4.9 | 21 |
| 33 | 岡山県  | 788,007                   | 253,923    | 32.2 | 20  | 467,910    | 59.4 | 27        | 27,513    | 38,661    | 4.9 | 22 |
| 34 | 広島県  | 1,176,153                 | 378,088    | 32.1 | 22  | 702,097    | 59.7 | 23        | 39,916    | 56,052    | 4.8 | 25 |
| 35 | 山口県  | 557,903                   | 170,476    | 30.6 | 35  | 335,948    | 60.2 | 18        | 22,341    | 29,138    | 5.2 | 17 |
| 36 | 徳島県  | 303,003                   | 92,972     | 30.7 | 32  | 180,613    | 59.6 | 25        | 12,943    | 16,475    | 5.4 | 13 |
| 37 | 香川県  | 400,474                   | 121,071    | 30.2 | 39  | 243,747    | 60.9 | 10        | 15,296    | 20,360    | 5.1 | 18 |
| 38 | 愛媛県  | 553,909                   | 169,803    | 30.7 | 33  | 331,434    | 59.8 | 22        | 21,768    | 30,904    | 5.6 | 7  |
| 39 | 高知県  | 288,142                   | 94,421     | 32.8 | 16  | 164,261    | 57.0 | 40        | 11,204    | 18,256    | 6.3 | 3  |
| 40 | 福岡県  | 2,089,824                 | 715,324    | 34.2 | 10  | 1,191,637  | 57.0 | 39        | 67,620    | 115,243   | 5.5 | 10 |
| 41 | 佐賀県  | 328,400                   | 100,885    | 30.7 | 31  | 197,641    | 60.2 | 19        | 12,387    | 17,487    | 5.3 | 15 |
| 42 | 長崎県  | 532,423                   | 157,551    | 29.6 | 44  | 324,125    | 60.9 | 8         | 20,903    | 29,844    | 5.6 | 6  |
| 43 | 熊本県  | 705,303                   | 214,315    | 30.4 | 37  | 426,111    | 60.4 | 15        | 25,745    | 39,132    | 5.5 | 9  |
| 44 | 大分県  | 463,750                   | 140,157    | 30.2 | 40  | 279,562    | 60.3 | 17        | 18,231    | 25,800    | 5.6 | 8  |
| 45 | 宮崎県  | 433,114                   | 124,905    | 28.8 | 47  | 262,541    | 60.6 | 13        | 17,587    | 28,081    | 6.5 | 1  |
| 46 | 鹿児島県 | 641,493                   | 188,547    | 29.4 | 46  | 387,770    | 60.4 | 14        | 26,946    | 38,230    | 6.0 | 4  |
| 47 | 沖縄県  | 598,428                   | 227,604    | 38.0 | 2   | 317,208    | 53.0 | 46        | 15,656    | 37,960    | 6.3 | 2  |

注) 不詳補完値による



第1表 主要統計表（全国、都道府県ランキング）

| ⑰配偶関係(4区分)男女別15歳以上人口(つづき) |      |            |            |          |     |            |          |     |           |            |          |     |  |
|---------------------------|------|------------|------------|----------|-----|------------|----------|-----|-----------|------------|----------|-----|--|
| 女                         |      |            |            |          |     |            |          |     |           |            |          |     |  |
|                           | 全 国  | 総 数<br>(人) | 未 婚        |          |     |            | 有配偶      |     |           | 死 別<br>(人) | 離 別      |     |  |
|                           |      |            | (人)        | 未 婚<br>率 | 順 位 | (人)        | 有配<br>偶率 | 順 位 | (人)       |            | 離 婚<br>率 | 順 位 |  |
|                           | 全 国  | 57,464,952 | 14,245,904 | 24.8     | -   | 31,018,047 | 54.0     | -   | 8,271,878 | 3,929,123  | 6.8      | -   |  |
| 1                         | 北海道  | 2,487,897  | 585,695    | 23.5     | 12  | 1,293,114  | 52.0     | 40  | 399,524   | 209,564    | 8.4      | 5   |  |
| 2                         | 青森県  | 590,806    | 120,724    | 20.4     | 39  | 303,402    | 51.4     | 42  | 115,277   | 51,403     | 8.7      | 4   |  |
| 3                         | 岩手県  | 562,766    | 114,211    | 20.3     | 42  | 302,374    | 53.7     | 28  | 107,190   | 38,991     | 6.9      | 22  |  |
| 4                         | 宮城県  | 1,048,383  | 261,669    | 25.0     | 7   | 566,424    | 54.0     | 26  | 150,622   | 69,668     | 6.6      | 29  |  |
| 5                         | 秋田県  | 461,734    | 82,560     | 17.9     | 47  | 248,849    | 53.9     | 27  | 98,408    | 31,917     | 6.9      | 23  |  |
| 6                         | 山形県  | 493,018    | 92,893     | 18.8     | 46  | 278,894    | 56.6     | 11  | 90,491    | 30,740     | 6.2      | 37  |  |
| 7                         | 福島県  | 828,121    | 169,464    | 20.5     | 37  | 460,231    | 55.6     | 19  | 139,603   | 58,823     | 7.1      | 19  |  |
| 8                         | 茨城県  | 1,273,038  | 276,415    | 21.7     | 25  | 728,884    | 57.3     | 5   | 186,959   | 80,780     | 6.3      | 35  |  |
| 9                         | 栃木県  | 857,595    | 187,649    | 21.9     | 24  | 489,424    | 57.1     | 7   | 124,820   | 55,702     | 6.5      | 30  |  |
| 10                        | 群馬県  | 869,184    | 193,850    | 22.3     | 19  | 486,681    | 56.0     | 14  | 127,717   | 60,936     | 7.0      | 20  |  |
| 11                        | 埼玉県  | 3,266,388  | 812,414    | 24.9     | 9   | 1,846,142  | 56.5     | 12  | 413,020   | 194,812    | 6.0      | 45  |  |
| 12                        | 千葉県  | 2,807,619  | 700,022    | 24.9     | 8   | 1,575,027  | 56.1     | 13  | 363,393   | 169,177    | 6.0      | 42  |  |
| 13                        | 東京都  | 6,383,442  | 2,141,080  | 33.5     | 1   | 3,154,717  | 49.4     | 47  | 701,670   | 385,975    | 6.0      | 40  |  |
| 14                        | 神奈川県 | 4,119,517  | 1,091,426  | 26.5     | 6   | 2,275,828  | 55.2     | 22  | 506,523   | 245,740    | 6.0      | 44  |  |
| 15                        | 新潟県  | 1,011,809  | 210,489    | 20.8     | 33  | 564,825    | 55.8     | 17  | 175,509   | 60,986     | 6.0      | 41  |  |
| 16                        | 富山県  | 475,748    | 92,699     | 19.5     | 44  | 269,253    | 56.6     | 10  | 86,332    | 27,464     | 5.8      | 46  |  |
| 17                        | 石川県  | 515,655    | 114,306    | 22.2     | 21  | 285,021    | 55.3     | 21  | 82,917    | 33,411     | 6.5      | 31  |  |
| 18                        | 福井県  | 346,342    | 67,861     | 19.6     | 43  | 198,880    | 57.4     | 3   | 57,730    | 21,871     | 6.3      | 36  |  |
| 19                        | 山梨県  | 367,268    | 79,476     | 21.6     | 26  | 205,074    | 55.8     | 16  | 57,982    | 24,736     | 6.7      | 27  |  |
| 20                        | 長野県  | 927,932    | 189,454    | 20.4     | 40  | 532,610    | 57.4     | 4   | 146,392   | 59,476     | 6.4      | 33  |  |
| 21                        | 岐阜県  | 900,040    | 186,982    | 20.8     | 34  | 517,865    | 57.5     | 2   | 141,196   | 53,997     | 6.0      | 43  |  |
| 22                        | 静岡県  | 1,627,985  | 344,924    | 21.2     | 29  | 923,221    | 56.7     | 9   | 246,466   | 113,374    | 7.0      | 21  |  |
| 23                        | 愛知県  | 3,303,259  | 797,009    | 24.1     | 11  | 1,879,364  | 56.9     | 8   | 425,139   | 201,747    | 6.1      | 39  |  |
| 24                        | 三重県  | 801,642    | 168,219    | 21.0     | 31  | 458,075    | 57.1     | 6   | 124,112   | 51,236     | 6.4      | 34  |  |
| 25                        | 滋賀県  | 622,779    | 141,221    | 22.7     | 16  | 364,088    | 58.5     | 1   | 82,777    | 34,693     | 5.6      | 47  |  |
| 26                        | 京都府  | 1,203,274  | 334,594    | 27.8     | 4   | 620,099    | 51.5     | 41  | 168,281   | 80,300     | 6.7      | 28  |  |
| 27                        | 大阪府  | 4,097,298  | 1,143,342  | 27.9     | 3   | 2,086,093  | 50.9     | 44  | 555,201   | 312,662    | 7.6      | 15  |  |
| 28                        | 兵庫県  | 2,540,253  | 619,499    | 24.4     | 10  | 1,375,004  | 54.1     | 25  | 373,214   | 172,536    | 6.8      | 26  |  |
| 29                        | 奈良県  | 624,707    | 143,416    | 23.0     | 14  | 348,049    | 55.7     | 18  | 92,999    | 40,243     | 6.4      | 32  |  |
| 30                        | 和歌山県 | 435,945    | 89,122     | 20.4     | 38  | 233,677    | 53.6     | 29  | 78,020    | 35,126     | 8.1      | 10  |  |
| 31                        | 鳥取県  | 255,615    | 53,184     | 20.8     | 32  | 136,556    | 53.4     | 32  | 46,132    | 19,743     | 7.7      | 14  |  |
| 32                        | 島根県  | 307,112    | 58,568     | 19.1     | 45  | 170,460    | 55.5     | 20  | 59,135    | 18,949     | 6.2      | 38  |  |
| 33                        | 岡山県  | 867,009    | 200,817    | 23.2     | 13  | 470,305    | 54.2     | 24  | 136,380   | 59,507     | 6.9      | 24  |  |
| 34                        | 広島県  | 1,269,757  | 287,793    | 22.7     | 18  | 701,072    | 55.2     | 23  | 194,289   | 86,603     | 6.8      | 25  |  |
| 35                        | 山口県  | 630,318    | 128,259    | 20.3     | 41  | 336,492    | 53.4     | 33  | 118,239   | 47,328     | 7.5      | 17  |  |
| 36                        | 徳島県  | 338,195    | 71,345     | 21.1     | 30  | 181,038    | 53.5     | 30  | 60,313    | 25,499     | 7.5      | 16  |  |
| 37                        | 香川県  | 435,108    | 90,219     | 20.7     | 36  | 242,980    | 55.8     | 15  | 70,893    | 31,016     | 7.1      | 18  |  |
| 38                        | 愛媛県  | 626,512    | 135,324    | 21.6     | 27  | 333,296    | 53.2     | 37  | 108,011   | 49,881     | 8.0      | 12  |  |
| 39                        | 高知県  | 328,214    | 75,265     | 22.9     | 15  | 164,408    | 50.1     | 46  | 59,674    | 28,867     | 8.8      | 3   |  |
| 40                        | 福岡県  | 2,378,283  | 638,015    | 26.8     | 5   | 1,204,292  | 50.6     | 45  | 336,404   | 199,572    | 8.4      | 6   |  |
| 41                        | 佐賀県  | 373,868    | 83,309     | 22.3     | 20  | 198,997    | 53.2     | 36  | 62,459    | 29,103     | 7.8      | 13  |  |
| 42                        | 長崎県  | 615,321    | 135,445    | 22.0     | 23  | 324,324    | 52.7     | 38  | 105,722   | 49,830     | 8.1      | 8   |  |
| 43                        | 熊本県  | 803,982    | 182,306    | 22.7     | 17  | 429,050    | 53.4     | 35  | 128,026   | 64,600     | 8.0      | 11  |  |
| 44                        | 大分県  | 523,773    | 111,277    | 21.2     | 28  | 279,940    | 53.4     | 31  | 90,206    | 42,350     | 8.1      | 9   |  |
| 45                        | 宮崎県  | 496,171    | 102,937    | 20.7     | 35  | 264,850    | 53.4     | 34  | 83,341    | 45,043     | 9.1      | 2   |  |
| 46                        | 鹿児島県 | 739,161    | 163,283    | 22.1     | 22  | 388,150    | 52.5     | 39  | 126,889   | 60,839     | 8.2      | 7   |  |
| 47                        | 沖縄県  | 625,109    | 175,873    | 28.1     | 2   | 320,648    | 51.3     | 43  | 66,281    | 62,307     | 10.0     | 1   |  |

注) 不詳補完値による

第1表 主要統計表（全国、都道府県ランキング）

| ⑩世帯の家族類型 |      |            |                     |            |        |        |             |        |        |                     |        |        |  |
|----------|------|------------|---------------------|------------|--------|--------|-------------|--------|--------|---------------------|--------|--------|--|
|          |      | 総数<br>(世帯) | 親族のみ<br>の世帯<br>(世帯) | 核家族世帯      |        |        |             |        |        |                     |        |        |  |
|          |      |            |                     | 総数         |        |        | 夫婦のみの<br>世帯 |        |        | 夫婦と子供<br>から成る世<br>帯 |        |        |  |
|          |      |            |                     | (世帯)       | 割<br>合 | 順<br>位 | (世帯)        | 割<br>合 | 順<br>位 | (世帯)                | 割<br>合 | 順<br>位 |  |
|          | 全 国  | 55,704,949 | 33,889,589          | 30,110,571 | 54.2   | -      | 11,158,840  | 20.1   | -      | 13,949,190          | 25.1   | -      |  |
| 1        | 北海道  | 2,469,063  | 1,439,995           | 1,324,406  | 53.7   | 32     | 584,819     | 23.7   | 5      | 511,571             | 20.7   | 47     |  |
| 2        | 青森県  | 509,649    | 334,626             | 268,760    | 53.0   | 38     | 100,962     | 19.9   | 33     | 109,399             | 21.6   | 44     |  |
| 3        | 岩手県  | 490,828    | 323,331             | 252,005    | 51.4   | 45     | 94,910      | 19.4   | 39     | 105,474             | 21.5   | 45     |  |
| 4        | 宮城県  | 980,549    | 607,965             | 507,063    | 51.8   | 44     | 181,038     | 18.5   | 45     | 234,787             | 24.0   | 30     |  |
| 5        | 秋田県  | 383,531    | 263,635             | 203,177    | 53.0   | 37     | 81,772      | 21.3   | 19     | 81,097              | 21.2   | 46     |  |
| 6        | 山形県  | 396,792    | 280,814             | 202,342    | 51.0   | 46     | 75,330      | 19.0   | 43     | 89,321              | 22.5   | 40     |  |
| 7        | 福島県  | 740,089    | 487,623             | 384,082    | 52.0   | 43     | 142,632     | 19.3   | 40     | 168,068             | 22.8   | 39     |  |
| 8        | 茨城県  | 1,181,598  | 783,821             | 664,239    | 56.3   | 16     | 245,778     | 20.8   | 23     | 308,921             | 26.2   | 13     |  |
| 9        | 栃木県  | 795,449    | 524,233             | 439,807    | 55.4   | 25     | 158,484     | 20.0   | 31     | 207,956             | 26.2   | 12     |  |
| 10       | 群馬県  | 803,215    | 530,984             | 462,667    | 57.9   | 5      | 168,709     | 21.1   | 20     | 219,169             | 27.4   | 5      |  |
| 11       | 埼玉県  | 3,157,627  | 2,022,229           | 1,849,525  | 59.1   | 3      | 650,271     | 20.8   | 24     | 911,592             | 29.1   | 2      |  |
| 12       | 千葉県  | 2,767,661  | 1,730,277           | 1,572,544  | 56.9   | 12     | 572,435     | 20.7   | 25     | 755,321             | 27.3   | 8      |  |
| 13       | 東京都  | 7,216,650  | 3,506,405           | 3,299,649  | 45.7   | 47     | 1,185,040   | 16.4   | 46     | 1,588,460           | 22.0   | 41     |  |
| 14       | 神奈川県 | 4,210,122  | 2,515,520           | 2,350,377  | 55.8   | 20     | 843,850     | 20.1   | 30     | 1,154,510           | 27.4   | 6      |  |
| 15       | 新潟県  | 862,796    | 589,971             | 459,787    | 53.3   | 35     | 169,203     | 19.6   | 34     | 207,861             | 24.1   | 28     |  |
| 16       | 富山県  | 403,007    | 278,325             | 220,136    | 55.0   | 28     | 79,713      | 19.9   | 32     | 103,168             | 25.8   | 15     |  |
| 17       | 石川県  | 468,835    | 302,162             | 255,131    | 54.5   | 30     | 94,895      | 20.3   | 29     | 119,723             | 25.6   | 18     |  |
| 18       | 福井県  | 290,692    | 201,961             | 155,501    | 53.6   | 34     | 56,546      | 19.5   | 35     | 72,909              | 25.1   | 24     |  |
| 19       | 山梨県  | 338,057    | 223,258             | 191,669    | 57.0   | 10     | 73,487      | 21.9   | 14     | 86,374              | 25.7   | 16     |  |
| 20       | 長野県  | 829,979    | 561,003             | 465,774    | 56.4   | 14     | 182,389     | 22.1   | 12     | 208,863             | 25.3   | 23     |  |
| 21       | 岐阜県  | 779,029    | 540,870             | 446,358    | 57.6   | 6      | 165,701     | 21.4   | 17     | 211,754             | 27.3   | 9      |  |
| 22       | 静岡県  | 1,480,969  | 993,833             | 829,251    | 56.1   | 19     | 305,165     | 20.6   | 26     | 385,860             | 26.1   | 14     |  |
| 23       | 愛知県  | 3,233,126  | 2,015,991           | 1,794,260  | 55.7   | 21     | 623,565     | 19.4   | 38     | 900,894             | 28.0   | 4      |  |
| 24       | 三重県  | 741,183    | 486,743             | 423,745    | 57.5   | 8      | 164,116     | 22.3   | 11     | 196,585             | 26.7   | 11     |  |
| 25       | 滋賀県  | 570,529    | 382,630             | 330,640    | 58.1   | 4      | 115,817     | 20.4   | 28     | 167,640             | 29.5   | 1      |  |
| 26       | 京都府  | 1,188,903  | 685,307             | 622,055    | 52.5   | 41     | 229,823     | 19.4   | 37     | 286,412             | 24.2   | 27     |  |
| 27       | 大阪府  | 4,126,995  | 2,350,796           | 2,192,989  | 53.3   | 36     | 774,121     | 18.8   | 44     | 1,020,391           | 24.8   | 25     |  |
| 28       | 兵庫県  | 2,399,358  | 1,504,033           | 1,371,842  | 57.5   | 7      | 510,055     | 21.4   | 16     | 639,014             | 26.8   | 10     |  |
| 29       | 奈良県  | 543,908    | 380,297             | 340,422    | 62.7   | 1      | 129,786     | 23.9   | 3      | 156,466             | 28.8   | 3      |  |
| 30       | 和歌山県 | 393,489    | 262,288             | 233,292    | 59.4   | 2      | 92,680      | 23.6   | 6      | 100,052             | 25.5   | 20     |  |
| 31       | 鳥取県  | 219,069    | 146,349             | 115,881    | 53.0   | 39     | 41,682      | 19.1   | 42     | 51,398              | 23.5   | 32     |  |
| 32       | 島根県  | 268,462    | 177,408             | 140,016    | 52.2   | 42     | 56,567      | 21.1   | 21     | 58,863              | 22.0   | 42     |  |
| 33       | 岡山県  | 799,611    | 501,810             | 435,515    | 54.9   | 29     | 162,552     | 20.5   | 27     | 202,327             | 25.5   | 19     |  |
| 34       | 広島県  | 1,241,204  | 767,376             | 695,820    | 56.2   | 18     | 272,306     | 22.0   | 13     | 314,235             | 25.4   | 21     |  |
| 35       | 山口県  | 597,309    | 374,533             | 336,505    | 56.4   | 15     | 143,402     | 24.0   | 2      | 137,230             | 23.0   | 37     |  |
| 36       | 徳島県  | 307,358    | 193,561             | 165,161    | 54.1   | 31     | 65,180      | 21.4   | 18     | 71,917              | 23.6   | 31     |  |
| 37       | 香川県  | 406,062    | 262,035             | 230,506    | 57.0   | 11     | 90,550      | 22.4   | 10     | 102,399             | 25.3   | 22     |  |
| 38       | 愛媛県  | 599,941    | 370,189             | 331,966    | 55.4   | 24     | 135,510     | 22.6   | 9      | 139,040             | 23.2   | 36     |  |
| 39       | 高知県  | 314,330    | 187,879             | 168,195    | 53.6   | 33     | 67,289      | 21.4   | 15     | 67,755              | 21.6   | 43     |  |
| 40       | 福岡県  | 2,318,479  | 1,344,335           | 1,213,986  | 52.6   | 40     | 440,783     | 19.1   | 41     | 553,879             | 24.0   | 29     |  |
| 41       | 佐賀県  | 311,173    | 213,121             | 171,795    | 55.5   | 23     | 60,326      | 19.5   | 36     | 79,364              | 25.6   | 17     |  |
| 42       | 長崎県  | 556,130    | 360,564             | 313,876    | 56.5   | 13     | 127,381     | 22.9   | 8      | 129,115             | 23.2   | 35     |  |
| 43       | 熊本県  | 716,740    | 467,025             | 396,063    | 55.4   | 26     | 149,328     | 20.9   | 22     | 175,135             | 24.5   | 26     |  |
| 44       | 大分県  | 487,679    | 306,624             | 269,815    | 55.6   | 22     | 111,409     | 22.9   | 7      | 113,994             | 23.5   | 33     |  |
| 45       | 宮崎県  | 468,575    | 296,284             | 267,348    | 57.2   | 9      | 111,275     | 23.8   | 4      | 109,470             | 23.4   | 34     |  |
| 46       | 鹿児島県 | 725,855    | 434,886             | 406,396    | 56.2   | 17     | 173,698     | 24.0   | 1      | 166,018             | 23.0   | 38     |  |
| 47       | 沖縄県  | 613,294    | 374,684             | 338,232    | 55.2   | 27     | 96,510      | 15.8   | 47     | 167,439             | 27.3   | 7      |  |

第1表 主要統計表（全国、都道府県ランキング）

|    |      | ⑩世帯の家族類型(つづき) |      |    |           |      |    |         |            |      |          |           | 3世代同居世帯 |    |  |      |      |    |
|----|------|---------------|------|----|-----------|------|----|---------|------------|------|----------|-----------|---------|----|--|------|------|----|
|    |      | 核家族世帯(つづき)    |      |    | 核家族以外の世帯  |      |    |         |            |      | 非親族を含む世帯 |           |         |    |  | 単独世帯 |      |    |
|    |      | ひとり親と子供から成る世帯 |      |    | 総数        |      |    | 合計      |            |      |          |           |         |    |  |      |      |    |
|    |      | (世帯)          | 割合   | 順位 | (世帯)      | 割合   | 順位 | (世帯)    | 割合         | 順位   | (世帯)     | 割合        |         |    |  | 順位   | (世帯) | 割合 |
|    | 全 国  | 5,002,541     | 9.0  | -  | 3,779,018 | 6.8  | -  | 504,198 | 21,151,042 | 38.1 | -        | 2,337,703 | 4.2     | -  |  |      |      |    |
| 1  | 北海道  | 228,016       | 9.2  | 28 | 115,589   | 4.7  | 43 | 27,425  | 999,825    | 40.5 | 5        | 59,601    | 2.4     | 43 |  |      |      |    |
| 2  | 青森県  | 58,399        | 11.5 | 2  | 65,866    | 13.0 | 11 | 3,540   | 168,917    | 33.3 | 27       | 42,895    | 8.5     | 11 |  |      |      |    |
| 3  | 岩手県  | 51,621        | 10.5 | 4  | 71,326    | 14.6 | 5  | 3,515   | 163,290    | 33.3 | 26       | 46,934    | 9.6     | 6  |  |      |      |    |
| 4  | 宮城県  | 91,238        | 9.3  | 24 | 100,902   | 10.3 | 16 | 9,043   | 362,255    | 37.0 | 12       | 67,505    | 6.9     | 16 |  |      |      |    |
| 5  | 秋田県  | 40,308        | 10.5 | 5  | 60,458    | 15.8 | 3  | 2,220   | 117,169    | 30.6 | 41       | 39,453    | 10.3    | 4  |  |      |      |    |
| 6  | 山形県  | 37,691        | 9.5  | 17 | 78,472    | 19.8 | 1  | 2,828   | 112,791    | 28.5 | 47       | 55,238    | 13.9    | 1  |  |      |      |    |
| 7  | 福島県  | 73,382        | 9.9  | 13 | 103,541   | 14.0 | 7  | 5,342   | 245,335    | 33.2 | 28       | 69,042    | 9.4     | 8  |  |      |      |    |
| 8  | 茨城県  | 109,540       | 9.3  | 27 | 119,582   | 10.1 | 17 | 10,074  | 385,760    | 32.7 | 33       | 80,078    | 6.8     | 17 |  |      |      |    |
| 9  | 栃木県  | 73,367        | 9.2  | 29 | 84,426    | 10.6 | 15 | 7,955   | 261,757    | 33.0 | 31       | 56,778    | 7.2     | 15 |  |      |      |    |
| 10 | 群馬県  | 74,789        | 9.4  | 20 | 68,317    | 8.6  | 23 | 7,398   | 260,100    | 32.6 | 34       | 43,722    | 5.5     | 23 |  |      |      |    |
| 11 | 埼玉県  | 287,662       | 9.2  | 32 | 172,704   | 5.5  | 41 | 32,938  | 1,072,139  | 34.3 | 24       | 105,717   | 3.4     | 36 |  |      |      |    |
| 12 | 千葉県  | 244,788       | 8.9  | 40 | 157,733   | 5.7  | 38 | 28,839  | 1,003,440  | 36.3 | 15       | 95,699    | 3.5     | 34 |  |      |      |    |
| 13 | 東京都  | 526,149       | 7.3  | 47 | 206,756   | 2.9  | 47 | 81,748  | 3,625,810  | 50.3 | 1        | 97,110    | 1.3     | 47 |  |      |      |    |
| 14 | 神奈川県 | 352,017       | 8.4  | 45 | 165,143   | 3.9  | 45 | 41,928  | 1,650,991  | 39.2 | 6        | 93,407    | 2.2     | 44 |  |      |      |    |
| 15 | 新潟県  | 82,723        | 9.6  | 15 | 130,184   | 15.1 | 4  | 5,738   | 266,182    | 30.9 | 40       | 90,547    | 10.5    | 3  |  |      |      |    |
| 16 | 富山県  | 37,255        | 9.3  | 25 | 58,189    | 14.5 | 6  | 2,429   | 119,523    | 29.9 | 43       | 40,632    | 10.2    | 5  |  |      |      |    |
| 17 | 石川県  | 40,513        | 8.7  | 42 | 47,031    | 10.0 | 18 | 3,452   | 162,531    | 34.7 | 21       | 31,185    | 6.7     | 18 |  |      |      |    |
| 18 | 福井県  | 26,046        | 9.0  | 36 | 46,460    | 16.0 | 2  | 1,866   | 86,282     | 29.7 | 44       | 33,388    | 11.5    | 2  |  |      |      |    |
| 19 | 山梨県  | 31,808        | 9.5  | 19 | 31,589    | 9.4  | 20 | 2,542   | 110,192    | 32.8 | 32       | 20,205    | 6.0     | 21 |  |      |      |    |
| 20 | 長野県  | 74,522        | 9.0  | 35 | 95,229    | 11.5 | 13 | 6,880   | 257,508    | 31.2 | 39       | 63,295    | 7.7     | 13 |  |      |      |    |
| 21 | 岐阜県  | 68,903        | 8.9  | 39 | 94,512    | 12.2 | 12 | 5,643   | 228,715    | 29.5 | 45       | 64,159    | 8.3     | 12 |  |      |      |    |
| 22 | 静岡県  | 138,226       | 9.3  | 22 | 164,582   | 11.1 | 14 | 13,125  | 472,201    | 31.9 | 38       | 109,658   | 7.4     | 14 |  |      |      |    |
| 23 | 愛知県  | 269,801       | 8.4  | 44 | 221,731   | 6.9  | 31 | 28,887  | 1,175,221  | 36.5 | 14       | 146,189   | 4.5     | 29 |  |      |      |    |
| 24 | 三重県  | 63,044        | 8.6  | 43 | 62,998    | 8.5  | 24 | 5,595   | 244,698    | 33.2 | 30       | 40,236    | 5.5     | 24 |  |      |      |    |
| 25 | 滋賀県  | 47,183        | 8.3  | 46 | 51,990    | 9.1  | 22 | 4,419   | 182,011    | 32.0 | 37       | 35,996    | 6.3     | 19 |  |      |      |    |
| 26 | 京都府  | 105,820       | 8.9  | 37 | 63,252    | 5.3  | 42 | 9,971   | 489,815    | 41.3 | 3        | 36,133    | 3.0     | 42 |  |      |      |    |
| 27 | 大阪府  | 398,477       | 9.7  | 14 | 157,807   | 3.8  | 46 | 37,850  | 1,727,107  | 42.0 | 2        | 86,646    | 2.1     | 45 |  |      |      |    |
| 28 | 兵庫県  | 222,773       | 9.3  | 23 | 132,191   | 5.5  | 40 | 18,888  | 862,511    | 36.2 | 16       | 78,607    | 3.3     | 40 |  |      |      |    |
| 29 | 奈良県  | 54,170        | 10.0 | 11 | 39,875    | 7.3  | 30 | 3,099   | 159,204    | 29.3 | 46       | 25,015    | 4.6     | 28 |  |      |      |    |
| 30 | 和歌山県 | 40,560        | 10.3 | 9  | 28,996    | 7.4  | 29 | 2,638   | 127,908    | 32.6 | 35       | 17,459    | 4.4     | 30 |  |      |      |    |
| 31 | 鳥取県  | 22,801        | 10.4 | 6  | 30,468    | 13.9 | 9  | 1,675   | 70,641     | 32.3 | 36       | 20,626    | 9.4     | 7  |  |      |      |    |
| 32 | 島根県  | 24,586        | 9.2  | 33 | 37,392    | 13.9 | 8  | 1,657   | 89,036     | 33.2 | 29       | 24,575    | 9.2     | 10 |  |      |      |    |
| 33 | 岡山県  | 70,636        | 8.9  | 38 | 66,295    | 8.4  | 26 | 6,403   | 284,926    | 35.9 | 18       | 41,981    | 5.3     | 25 |  |      |      |    |
| 34 | 広島県  | 109,279       | 8.8  | 41 | 71,556    | 5.8  | 37 | 8,613   | 462,961    | 37.4 | 11       | 41,462    | 3.3     | 38 |  |      |      |    |
| 35 | 山口県  | 55,873        | 9.4  | 21 | 38,028    | 6.4  | 33 | 4,057   | 218,208    | 36.6 | 13       | 20,793    | 3.5     | 33 |  |      |      |    |
| 36 | 徳島県  | 28,064        | 9.2  | 31 | 28,400    | 9.3  | 21 | 1,899   | 109,570    | 35.9 | 19       | 17,536    | 5.7     | 22 |  |      |      |    |
| 37 | 香川県  | 37,557        | 9.3  | 26 | 31,529    | 7.8  | 27 | 2,406   | 139,818    | 34.6 | 22       | 19,096    | 4.7     | 27 |  |      |      |    |
| 38 | 愛媛県  | 57,416        | 9.6  | 16 | 38,223    | 6.4  | 32 | 3,728   | 224,773    | 37.5 | 9        | 20,876    | 3.5     | 32 |  |      |      |    |
| 39 | 高知県  | 33,151        | 10.6 | 3  | 19,684    | 6.3  | 34 | 2,989   | 122,867    | 39.2 | 7        | 10,570    | 3.4     | 37 |  |      |      |    |
| 40 | 福岡県  | 219,324       | 9.5  | 18 | 130,349   | 5.6  | 39 | 21,570  | 942,993    | 40.8 | 4        | 76,555    | 3.3     | 39 |  |      |      |    |
| 41 | 佐賀県  | 32,105        | 10.4 | 7  | 41,326    | 13.3 | 10 | 2,271   | 94,280     | 30.4 | 42       | 28,398    | 9.2     | 9  |  |      |      |    |
| 42 | 長崎県  | 57,380        | 10.3 | 8  | 46,688    | 8.4  | 25 | 3,493   | 191,470    | 34.5 | 23       | 27,671    | 5.0     | 26 |  |      |      |    |
| 43 | 熊本県  | 71,600        | 10.0 | 10 | 70,962    | 9.9  | 19 | 5,536   | 242,940    | 34.0 | 25       | 43,735    | 6.1     | 20 |  |      |      |    |
| 44 | 大分県  | 44,412        | 9.1  | 34 | 36,809    | 7.6  | 28 | 3,618   | 175,329    | 36.1 | 17       | 21,381    | 4.4     | 31 |  |      |      |    |
| 45 | 宮崎県  | 46,603        | 10.0 | 12 | 28,936    | 6.2  | 35 | 3,587   | 167,776    | 35.9 | 20       | 16,113    | 3.4     | 35 |  |      |      |    |
| 46 | 鹿児島県 | 66,680        | 9.2  | 30 | 28,490    | 3.9  | 44 | 4,941   | 282,664    | 39.1 | 8        | 14,009    | 1.9     | 46 |  |      |      |    |
| 47 | 沖縄県  | 74,283        | 12.1 | 1  | 36,452    | 6.0  | 36 | 7,940   | 229,602    | 37.5 | 10       | 19,797    | 3.2     | 41 |  |      |      |    |

第1表 主要統計表（全国、都道府県ランキング）

| ①965歳以上の高齢者がいる一般世帯 |      |                |             |          |               |             |           |                    |             |           |                |             |          |
|--------------------|------|----------------|-------------|----------|---------------|-------------|-----------|--------------------|-------------|-----------|----------------|-------------|----------|
|                    |      | 総数             |             |          | 単独世帯          |             |           | 夫65歳以上、妻60歳以上の夫婦のみ |             |           | その他            |             |          |
|                    |      | (世帯)           | 割合          | 順位       | (世帯)          | 割合          | 順位        | (世帯)               | 割合          | 順位        | (世帯)           | 割合          | 順位       |
|                    | 全 国  | 22,655,031     | 40.7        | -        | 6,716,806     | 12.1        | -         | 6,533,895          | 11.7        | -         | 9,404,330      | 16.9        | -        |
| 1                  | 北海道  | 1,054,407      | 42.7        | 34       | 361,735       | 14.7        | 8         | 345,741            | 14.0        | 9         | 346,931        | 14.1        | 43       |
| 2                  | 青森県  | 262,433        | 51.5        | 5        | 71,752        | 14.1        | 11        | 60,995             | 12.0        | 35        | 129,686        | 25.4        | 9        |
| 3                  | 岩手県  | 252,912        | 51.5        | 4        | 62,424        | 12.7        | 20        | 57,656             | 11.7        | 38        | 132,832        | 27.1        | 4        |
| 4                  | 宮城県  | 402,921        | 41.1        | 37       | 97,239        | 9.9         | 46        | 102,638            | 10.5        | 45        | 203,044        | 20.7        | 18       |
| 5                  | 秋田県  | 220,536        | 57.5        | 1        | 55,437        | 14.5        | 9         | 52,719             | 13.7        | 12        | 112,380        | 29.3        | 2        |
| 6                  | 山形県  | <b>219,080</b> | <b>55.2</b> | <b>2</b> | <b>43,451</b> | <b>11.0</b> | <b>37</b> | <b>47,618</b>      | <b>12.0</b> | <b>34</b> | <b>128,011</b> | <b>32.3</b> | <b>1</b> |
| 7                  | 福島県  | 361,911        | 48.9        | 13       | 87,168        | 11.8        | 27        | 86,303             | 11.7        | 39        | 188,440        | 25.5        | 8        |
| 8                  | 茨城県  | 530,311        | 44.9        | 27       | 125,596       | 10.6        | 43        | 149,952            | 12.7        | 24        | 254,763        | 21.6        | 16       |
| 9                  | 栃木県  | 353,473        | 44.4        | 30       | 85,355        | 10.7        | 42        | 92,717             | 11.7        | 40        | 175,401        | 22.1        | 15       |
| 10                 | 群馬県  | 359,309        | 44.7        | 28       | 93,993        | 11.7        | 29        | 103,437            | 12.9        | 23        | 161,879        | 20.2        | 22       |
| 11                 | 埼玉県  | 1,240,902      | 39.3        | 41       | 332,963       | 10.5        | 44        | 376,464            | 11.9        | 37        | 531,475        | 16.8        | 34       |
| 12                 | 千葉県  | 1,090,448      | 39.4        | 40       | 299,889       | 10.8        | 40        | 335,025            | 12.1        | 32        | 455,534        | 16.5        | 35       |
| 13                 | 東京都  | 2,131,483      | 29.5        | 47       | 811,408       | 11.2        | 33        | 564,594            | 7.8         | 47        | 755,481        | 10.5        | 47       |
| 14                 | 神奈川県 | 1,497,424      | 35.6        | 45       | 459,724       | 10.9        | 39        | 460,516            | 10.9        | 43        | 577,184        | 13.7        | 44       |
| 15                 | 新潟県  | 443,774        | 51.4        | 6        | 98,746        | 11.4        | 32        | 105,469            | 12.2        | 29        | 239,559        | 27.8        | 3        |
| 16                 | 富山県  | 204,968        | 50.9        | 7        | 46,175        | 11.5        | 31        | 50,694             | 12.6        | 26        | 108,099        | 26.8        | 5        |
| 17                 | 石川県  | 206,122        | 44.0        | 32       | 52,169        | 11.1        | 36        | 59,024             | 12.6        | 25        | 94,929         | 20.2        | 21       |
| 18                 | 福井県  | 144,296        | 49.6        | 10       | 31,367        | 10.8        | 41        | 35,264             | 12.1        | 31        | 77,665         | 26.7        | 6        |
| 19                 | 山梨県  | 158,102        | 46.8        | 21       | 42,105        | 12.5        | 22        | 45,196             | 13.4        | 19        | 70,801         | 20.9        | 17       |
| 20                 | 長野県  | 405,203        | 48.8        | 14       | 96,359        | 11.6        | 30        | 112,936            | 13.6        | 15        | 195,908        | 23.6        | 12       |
| 21                 | 岐阜県  | 373,241        | 47.9        | 18       | 85,160        | 10.9        | 38        | 107,033            | 13.7        | 13        | 181,048        | 23.2        | 13       |
| 22                 | 静岡県  | 684,763        | 46.2        | 23       | 166,069       | 11.2        | 34        | 182,564            | 12.3        | 27        | 336,130        | 22.7        | 14       |
| 23                 | 愛知県  | 1,197,268      | 37.0        | 44       | 323,796       | 10.0        | 45        | 352,211            | 10.9        | 44        | 521,261        | 16.1        | 37       |
| 24                 | 三重県  | 328,738        | 44.4        | 31       | 88,354        | 11.9        | 25        | 102,675            | 13.9        | 11        | 137,709        | 18.6        | 28       |
| 25                 | 滋賀県  | 231,504        | 40.6        | 38       | 53,625        | 9.4         | 47        | 70,197             | 12.3        | 28        | 107,682        | 18.9        | 25       |
| 26                 | 京都府  | 478,651        | 40.3        | 39       | 153,688       | 12.9        | 18        | 143,699            | 12.1        | 33        | 181,264        | 15.2        | 41       |
| 27                 | 大阪府  | 1,568,487      | 38.0        | 43       | 567,399       | 13.7        | 13        | 452,935            | 11.0        | 42        | 548,153        | 13.3        | 46       |
| 28                 | 兵庫県  | 1,004,146      | 41.9        | 35       | 313,735       | 13.1        | 16        | 310,554            | 12.9        | 21        | 379,857        | 15.8        | 38       |
| 29                 | 奈良県  | 261,088        | 48.0        | 17       | 70,741        | 13.0        | 17        | 86,726             | 15.9        | 1         | 103,621        | 19.1        | 24       |
| 30                 | 和歌山県 | 197,253        | 50.1        | 9        | 64,404        | 16.4        | 3         | 59,239             | 15.1        | 3         | 73,610         | 18.7        | 26       |
| 31                 | 鳥取県  | 109,985        | 50.2        | 8        | 27,170        | 12.4        | 23        | 26,164             | 11.9        | 36        | 56,651         | 25.9        | 7        |
| 32                 | 島根県  | 139,123        | 51.8        | 3        | 35,331        | 13.2        | 14        | 36,340             | 13.5        | 17        | 67,452         | 25.1        | 10       |
| 33                 | 岡山県  | 346,138        | 43.3        | 33       | 94,208        | 11.8        | 26        | 103,306            | 12.9        | 22        | 148,624        | 18.6        | 27       |
| 34                 | 広島県  | 514,736        | 41.5        | 36       | 157,316       | 12.7        | 21        | 166,047            | 13.4        | 18        | 191,373        | 15.4        | 39       |
| 35                 | 山口県  | 289,523        | 48.5        | 16       | 94,207        | 15.8        | 4         | 92,911             | 15.6        | 2         | 102,405        | 17.1        | 32       |
| 36                 | 徳島県  | 146,952        | 47.8        | 19       | 42,341        | 13.8        | 12        | 42,224             | 13.7        | 14        | 62,387         | 20.3        | 20       |
| 37                 | 香川県  | 184,337        | 45.4        | 26       | 53,301        | 13.1        | 15        | 56,782             | 14.0        | 10        | 74,254         | 18.3        | 29       |
| 38                 | 愛媛県  | 276,030        | 46.0        | 25       | 89,813        | 15.0        | 7         | 85,126             | 14.2        | 8         | 101,091        | 16.9        | 33       |
| 39                 | 高知県  | 154,582        | 49.2        | 11       | 55,958        | 17.8        | 1         | 42,705             | 13.6        | 16        | 55,919         | 17.8        | 31       |
| 40                 | 福岡県  | 888,596        | 38.3        | 42       | 284,223       | 12.3        | 24        | 258,448            | 11.1        | 41        | 345,925        | 14.9        | 42       |
| 41                 | 佐賀県  | 151,769        | 48.8        | 15       | 36,646        | 11.8        | 28        | 37,862             | 12.2        | 30        | 77,261         | 24.8        | 11       |
| 42                 | 長崎県  | 271,984        | 48.9        | 12       | 83,871        | 15.1        | 5         | 79,510             | 14.3        | 7         | 108,603        | 19.5        | 23       |
| 43                 | 熊本県  | 334,262        | 46.6        | 22       | 92,410        | 12.9        | 19        | 94,175             | 13.1        | 20        | 147,677        | 20.6        | 19       |
| 44                 | 大分県  | 228,413        | 46.8        | 20       | 69,725        | 14.3        | 10        | 71,023             | 14.6        | 6         | 87,665         | 18.0        | 30       |
| 45                 | 宮崎県  | 216,054        | 46.1        | 24       | 70,639        | 15.1        | 6         | 69,461             | 14.8        | 5         | 75,954         | 16.2        | 36       |
| 46                 | 鹿児島県 | 324,685        | 44.7        | 29       | 119,020       | 16.4        | 2         | 108,442            | 14.9        | 4         | 97,223         | 13.4        | 45       |
| 47                 | 沖縄県  | 212,708        | 34.7        | 46       | 68,601        | 11.2        | 35        | 50,578             | 8.2         | 46        | 93,529         | 15.3        | 40       |

注)上記各割合は、一般世帯総数に占める割合

第1表 主要統計表（全国、都道府県ランキング）

|    |      | ⑩住宅の状況                        |                 |            |      |        |                       |                                  |                       |                      |                 |                                 |
|----|------|-------------------------------|-----------------|------------|------|--------|-----------------------|----------------------------------|-----------------------|----------------------|-----------------|---------------------------------|
|    |      | 住宅に<br>住む一<br>般世帯<br><br>(世帯) | 主世帯<br><br>(世帯) | 持ち家        |      |        | 公営の<br>借家<br><br>(世帯) | 都市再生<br>機構・公<br>社の借家<br><br>(世帯) | 民営の<br>借家<br><br>(世帯) | 給与<br>住宅<br><br>(世帯) | 間借り<br><br>(世帯) | 住宅以外<br>に住む<br>一般世帯<br><br>(世帯) |
|    |      |                               |                 | (世帯)       | (世帯) | 割<br>合 |                       |                                  |                       |                      |                 |                                 |
|    | 全 国  | 54,953,523                    | 54,261,580      | 33,729,416 | 61.4 | -      | 1,901,580             | 747,461                          | 16,331,426            | 1,551,697            | 691,943         | 751,370                         |
| 1  | 北海道  | 2,436,481                     | 2,397,981       | 1,374,514  | 56.4 | 43     | 143,068               | 6,266                            | 792,264               | 81,869               | 38,500          | 32,579                          |
| 2  | 青森県  | 502,002                       | 494,507         | 357,553    | 71.2 | 10     | 17,469                | 28                               | 107,553               | 11,904               | 7,495           | 7,647                           |
| 3  | 岩手県  | 483,830                       | 479,312         | 336,535    | 69.6 | 18     | 18,979                | -                                | 108,710               | 15,088               | 4,518           | 6,998                           |
| 4  | 宮城県  | 969,337                       | 959,507         | 577,456    | 59.6 | 41     | 38,842                | 1,981                            | 306,169               | 35,059               | 9,830           | 11,212                          |
| 5  | 秋田県  | 379,726                       | 376,000         | 294,808    | 77.6 | 1      | 10,672                | -                                | 62,562                | 7,958                | 3,726           | 3,793                           |
| 6  | 山形県  | 392,571                       | 390,303         | 293,623    | 74.8 | 3      | 8,977                 | 14                               | 78,549                | 9,140                | 2,268           | 4,220                           |
| 7  | 福島県  | 728,184                       | 721,232         | 491,109    | 67.4 | 24     | 37,414                | 4                                | 170,218               | 22,487               | 6,952           | 11,905                          |
| 8  | 茨城県  | 1,164,608                     | 1,151,570       | 816,319    | 70.1 | 15     | 26,211                | 3,568                            | 272,930               | 32,542               | 13,038          | 16,990                          |
| 9  | 栃木県  | 785,008                       | 776,122         | 543,550    | 69.2 | 21     | 16,527                | 105                              | 193,725               | 22,215               | 8,886           | 10,441                          |
| 10 | 群馬県  | 790,615                       | 780,845         | 558,192    | 70.6 | 13     | 25,219                | 497                              | 181,206               | 15,731               | 9,770           | 12,600                          |
| 11 | 埼玉県  | 3,127,077                     | 3,087,244       | 2,060,276  | 65.9 | 30     | 36,229                | 69,491                           | 849,496               | 71,752               | 39,833          | 30,549                          |
| 12 | 千葉県  | 2,726,485                     | 2,691,499       | 1,764,179  | 64.7 | 34     | 33,558                | 76,577                           | 736,532               | 80,653               | 34,986          | 41,175                          |
| 13 | 東京都  | 7,144,677                     | 7,005,563       | 3,295,617  | 46.1 | 47     | 250,594               | 210,327                          | 2,983,764             | 265,261              | 139,114         | 71,973                          |
| 14 | 神奈川県 | 4,159,181                     | 4,108,319       | 2,469,754  | 59.4 | 42     | 95,991                | 78,454                           | 1,345,440             | 118,680              | 50,862          | 50,938                          |
| 15 | 新潟県  | 853,790                       | 847,750         | 633,442    | 74.2 | 4      | 17,106                | 184                              | 178,472               | 18,546               | 6,040           | 8,999                           |
| 16 | 富山県  | 396,384                       | 392,892         | 303,824    | 76.6 | 2      | 9,162                 | -                                | 70,078                | 9,828                | 3,492           | 6,623                           |
| 17 | 石川県  | 462,600                       | 457,757         | 319,299    | 69.0 | 22     | 10,353                | -                                | 115,290               | 12,815               | 4,843           | 6,225                           |
| 18 | 福井県  | 283,887                       | 281,305         | 210,568    | 74.2 | 6      | 7,027                 | -                                | 54,836                | 8,874                | 2,582           | 6,805                           |
| 19 | 山梨県  | 334,255                       | 330,000         | 232,012    | 69.4 | 19     | 13,727                | 14                               | 75,827                | 8,420                | 4,255           | 3,802                           |
| 20 | 長野県  | 819,743                       | 811,981         | 582,244    | 71.0 | 12     | 26,671                | 328                              | 180,401               | 22,337               | 7,762           | 10,235                          |
| 21 | 岐阜県  | 767,152                       | 758,396         | 561,887    | 73.2 | 7      | 13,522                | 623                              | 165,792               | 16,572               | 8,756           | 11,877                          |
| 22 | 静岡県  | 1,460,112                     | 1,442,980       | 981,049    | 67.2 | 25     | 29,712                | 733                              | 388,033               | 43,453               | 17,132          | 20,857                          |
| 23 | 愛知県  | 3,158,267                     | 3,119,842       | 1,905,719  | 60.3 | 40     | 118,462               | 44,865                           | 952,307               | 98,489               | 38,425          | 74,859                          |
| 24 | 三重県  | 724,957                       | 717,547         | 524,593    | 72.4 | 9      | 13,258                | 1,473                            | 156,519               | 21,704               | 7,410           | 16,226                          |
| 25 | 滋賀県  | 559,743                       | 554,474         | 398,401    | 71.2 | 11     | 9,172                 | 1,685                            | 127,647               | 17,569               | 5,269           | 10,784                          |
| 26 | 京都府  | 1,176,644                     | 1,165,094       | 727,692    | 61.8 | 38     | 34,698                | 21,833                           | 357,475               | 23,396               | 11,550          | 12,256                          |
| 27 | 大阪府  | 4,090,622                     | 4,045,691       | 2,249,351  | 55.0 | 44     | 213,841               | 115,674                          | 1,371,914             | 94,911               | 44,931          | 36,371                          |
| 28 | 兵庫県  | 2,356,218                     | 2,334,916       | 1,527,472  | 64.8 | 33     | 112,065               | 47,939                           | 589,556               | 57,884               | 21,302          | 43,140                          |
| 29 | 奈良県  | 537,991                       | 533,029         | 393,425    | 73.1 | 8      | 14,237                | 11,722                           | 107,261               | 6,384                | 4,962           | 5,911                           |
| 30 | 和歌山県 | 388,687                       | 384,490         | 288,320    | 74.2 | 5      | 15,115                | 680                              | 73,831                | 6,544                | 4,197           | 4,802                           |
| 31 | 鳥取県  | 216,665                       | 214,639         | 150,033    | 69.2 | 20     | 8,328                 | 101                              | 51,538                | 4,639                | 2,026           | 2,403                           |
| 32 | 島根県  | 264,160                       | 261,798         | 184,014    | 69.7 | 16     | 13,037                | 627                              | 55,488                | 8,632                | 2,362           | 4,302                           |
| 33 | 岡山県  | 786,552                       | 777,321         | 519,553    | 66.1 | 29     | 19,188                | 62                               | 217,351               | 21,167               | 9,231           | 13,059                          |
| 34 | 広島県  | 1,217,205                     | 1,201,910       | 749,593    | 61.6 | 39     | 36,313                | 1,029                            | 373,113               | 41,862               | 15,295          | 23,999                          |
| 35 | 山口県  | 587,759                       | 580,311         | 394,560    | 67.1 | 26     | 30,068                | 962                              | 138,223               | 16,498               | 7,448           | 9,550                           |
| 36 | 徳島県  | 303,392                       | 300,242         | 211,160    | 69.6 | 17     | 13,873                | 88                               | 69,598                | 5,523                | 3,150           | 3,966                           |
| 37 | 香川県  | 399,604                       | 395,423         | 280,630    | 70.2 | 14     | 11,386                | -                                | 90,014                | 13,393               | 4,181           | 6,458                           |
| 38 | 愛媛県  | 590,121                       | 583,308         | 391,873    | 66.4 | 28     | 20,756                | -                                | 155,455               | 15,224               | 6,813           | 9,820                           |
| 39 | 高知県  | 311,404                       | 307,203         | 207,069    | 66.5 | 27     | 14,917                | 33                               | 78,413                | 6,771                | 4,201           | 2,925                           |
| 40 | 福岡県  | 2,290,914                     | 2,264,439       | 1,205,334  | 52.6 | 45     | 113,760               | 47,423                           | 835,853               | 62,069               | 26,475          | 27,565                          |
| 41 | 佐賀県  | 305,818                       | 302,948         | 209,241    | 68.4 | 23     | 14,142                | -                                | 72,053                | 7,512                | 2,870           | 5,355                           |
| 42 | 長崎県  | 547,389                       | 541,164         | 355,486    | 64.9 | 32     | 32,897                | 671                              | 135,897               | 16,213               | 6,225           | 8,739                           |
| 43 | 熊本県  | 706,446                       | 698,728         | 445,753    | 63.1 | 37     | 38,005                | 354                              | 197,019               | 17,597               | 7,718           | 10,294                          |
| 44 | 大分県  | 480,728                       | 475,410         | 305,166    | 63.5 | 36     | 21,367                | 161                              | 136,174               | 12,542               | 5,318           | 6,951                           |
| 45 | 宮崎県  | 462,779                       | 457,062         | 303,819    | 65.7 | 31     | 24,389                | 2                                | 119,223               | 9,629                | 5,717           | 5,796                           |
| 46 | 鹿児島県 | 714,348                       | 706,050         | 461,265    | 64.6 | 35     | 42,114                | 550                              | 183,741               | 18,380               | 8,298           | 11,507                          |
| 47 | 沖縄県  | 607,405                       | 595,476         | 282,084    | 46.4 | 46     | 29,162                | 333                              | 267,916               | 15,981               | 11,929          | 5,889                           |

注)住宅に住む一般世帯数は、一般世帯のうち住宅以外(寄宿舎・寮や病院・学校・旅館・会社・工場・事務所など)に居住している世帯を除いたものである  
 ※上記割合……住宅に住む一般世帯に占める「持ち家」の割合

第1表 主要統計表（全国、都道府県ランキング）

|    |      | ㊦外国人人口    |                             |                      |           |                  |           |                 |                 |                 |            |
|----|------|-----------|-----------------------------|----------------------|-----------|------------------|-----------|-----------------|-----------------|-----------------|------------|
|    |      | 総数<br>(人) | 都道府県<br>人口に占<br>める割合<br>(%) | 国籍別                  |           |                  |           |                 |                 |                 |            |
|    |      |           |                             | 韓国<br>・<br>朝鮮<br>(人) | 中国<br>(人) | フィリ<br>ピン<br>(人) | タイ<br>(人) | ベト<br>ナム<br>(人) | アメ<br>リカ<br>(人) | ブラ<br>ジル<br>(人) | その他<br>(人) |
| 全  | 国    | 2,747,137 | 2.2                         | 374,593              | 667,475   | 230,351          | 42,702    | 320,805         | 47,875          | 180,014         | 538,645    |
| 1  | 北海道  | 36,173    | 0.7                         | 4,074                | 9,548     | 2,057            | 619       | 8,770           | 1,090           | 144             | 8,019      |
| 2  | 青森県  | 5,757     | 0.5                         | 633                  | 1,029     | 597              | 101       | 1,693           | 366             | 21              | 969        |
| 3  | 岩手県  | 7,331     | 0.6                         | 681                  | 1,751     | 1,153            | 83        | 1,885           | 166             | 58              | 1,160      |
| 4  | 宮城県  | 21,793    | 0.9                         | 2,889                | 5,116     | 1,301            | 317       | 3,813           | 552             | 193             | 5,272      |
| 5  | 秋田県  | 3,843     | 0.4                         | 453                  | 908       | 726              | 69        | 699             | 152             | 10              | 634        |
| 6  | 山形県  | 7,441     | 0.7                         | 1,306                | 1,984     | 731              | 157       | 1,637           | 139             | 85              | 1,110      |
| 7  | 福島県  | 14,067    | 0.8                         | 1,314                | 3,033     | 2,417            | 293       | 2,900           | 248             | 172             | 2,491      |
| 8  | 茨城県  | 65,369    | 2.3                         | 3,530                | 10,609    | 8,199            | 4,137     | 7,933           | 628             | 5,398           | 17,385     |
| 9  | 栃木県  | 41,750    | 2.2                         | 2,133                | 6,378     | 4,441            | 1,553     | 6,445           | 417             | 3,761           | 12,280     |
| 10 | 群馬県  | 59,290    | 3.1                         | 2,053                | 6,036     | 6,716            | 1,018     | 8,160           | 418             | 11,445          | 17,586     |
| 11 | 埼玉県  | 185,678   | 2.5                         | 13,584               | 57,579    | 16,422           | 2,597     | 19,048          | 1,590           | 6,264           | 44,355     |
| 12 | 千葉県  | 162,275   | 2.6                         | 13,736               | 49,043    | 16,891           | 5,078     | 17,541          | 2,002           | 3,271           | 34,615     |
| 13 | 東京都  | 563,566   | 4.0                         | 79,414               | 195,740   | 27,531           | 6,465     | 24,999          | 16,507          | 3,218           | 129,498    |
| 14 | 神奈川県 | 230,729   | 2.5                         | 24,475               | 63,833    | 18,750           | 3,388     | 18,290          | 5,381           | 7,828           | 53,590     |
| 15 | 新潟県  | 16,101    | 0.7                         | 1,571                | 4,167     | 2,431            | 413       | 2,849           | 292             | 248             | 3,057      |
| 16 | 富山県  | 17,493    | 1.7                         | 765                  | 4,106     | 2,086            | 135       | 3,823           | 146             | 2,215           | 3,050      |
| 17 | 石川県  | 15,162    | 1.3                         | 1,217                | 3,812     | 898              | 208       | 3,566           | 247             | 1,167           | 2,570      |
| 18 | 福井県  | 14,845    | 1.9                         | 1,859                | 2,402     | 1,362            | 212       | 2,431           | 144             | 3,964           | 1,422      |
| 19 | 山梨県  | 15,616    | 1.9                         | 1,419                | 3,385     | 1,658            | 524       | 1,766           | 251             | 2,470           | 2,520      |
| 20 | 長野県  | 34,472    | 1.7                         | 2,921                | 7,984     | 4,346            | 1,949     | 4,029           | 486             | 4,454           | 5,322      |
| 21 | 岐阜県  | 54,061    | 2.7                         | 3,234                | 9,002     | 10,943           | 729       | 7,997           | 305             | 10,738          | 6,031      |
| 22 | 静岡県  | 92,268    | 2.5                         | 4,176                | 10,319    | 15,161           | 1,290     | 10,680          | 759             | 27,340          | 16,321     |
| 23 | 愛知県  | 259,155   | 3.4                         | 25,821               | 41,242    | 32,785           | 2,654     | 32,880          | 1,852           | 52,886          | 41,249     |
| 24 | 三重県  | 51,546    | 2.9                         | 3,350                | 5,601     | 5,388            | 1,170     | 6,045           | 220             | 10,942          | 12,005     |
| 25 | 滋賀県  | 33,124    | 2.3                         | 3,239                | 4,283     | 2,048            | 203       | 4,211           | 272             | 8,082           | 6,366      |
| 26 | 京都府  | 58,075    | 2.3                         | 20,484               | 14,159    | 1,954            | 552       | 4,977           | 1,210           | 480             | 8,626      |
| 27 | 大阪府  | 242,202   | 2.7                         | 81,436               | 60,430    | 7,445            | 2,120     | 26,620          | 2,522           | 2,352           | 25,756     |
| 28 | 兵庫県  | 108,354   | 2.0                         | 31,582               | 18,698    | 3,957            | 733       | 15,620          | 1,585           | 2,183           | 12,922     |
| 29 | 奈良県  | 12,743    | 1.0                         | 2,600                | 2,594     | 635              | 282       | 2,023           | 283             | 295             | 2,793      |
| 30 | 和歌山県 | 6,405     | 0.7                         | 1,712                | 1,190     | 648              | 398       | 983             | 147             | 130             | 821        |
| 31 | 鳥取県  | 4,641     | 0.8                         | 802                  | 751       | 504              | 82        | 1,250           | 62              | 67              | 792        |
| 32 | 島根県  | 9,011     | 1.3                         | 609                  | 1,128     | 865              | 72        | 1,410           | 130             | 3,195           | 821        |
| 33 | 岡山県  | 29,420    | 1.6                         | 4,000                | 6,203     | 1,598            | 334       | 7,830           | 329             | 1,055           | 3,767      |
| 34 | 広島県  | 52,891    | 1.9                         | 6,722                | 12,241    | 6,760            | 1,025     | 11,231          | 623             | 2,175           | 6,956      |
| 35 | 山口県  | 16,016    | 1.2                         | 4,404                | 2,241     | 1,221            | 161       | 3,493           | 341             | 144             | 2,373      |
| 36 | 徳島県  | 5,843     | 0.8                         | 244                  | 1,412     | 580              | 71        | 1,323           | 125             | 33              | 1,245      |
| 37 | 香川県  | 12,902    | 1.4                         | 685                  | 3,041     | 1,439            | 116       | 2,478           | 155             | 156             | 2,784      |
| 38 | 愛媛県  | 12,584    | 0.9                         | 843                  | 3,278     | 1,744            | 130       | 2,950           | 152             | 292             | 1,770      |
| 39 | 高知県  | 4,545     | 0.7                         | 430                  | 859       | 627              | 28        | 956             | 137             | 22              | 1,161      |
| 40 | 福岡県  | 79,758    | 1.6                         | 12,666               | 17,042    | 4,342            | 495       | 13,302          | 1,144           | 283             | 17,425     |
| 41 | 佐賀県  | 6,564     | 0.8                         | 565                  | 1,003     | 545              | 79        | 2,033           | 102             | 23              | 1,590      |
| 42 | 長崎県  | 9,250     | 0.7                         | 795                  | 1,729     | 847              | 58        | 2,081           | 440             | 40              | 2,326      |
| 43 | 熊本県  | 16,296    | 0.9                         | 743                  | 2,881     | 2,127            | 183       | 4,944           | 281             | 44              | 3,388      |
| 44 | 大分県  | 12,260    | 1.1                         | 1,354                | 1,905     | 1,190            | 140       | 2,446           | 195             | 46              | 2,892      |
| 45 | 宮崎県  | 7,003     | 0.7                         | 471                  | 1,075     | 684              | 55        | 2,073           | 170             | 58              | 1,888      |
| 46 | 鹿児島県 | 11,234    | 0.7                         | 418                  | 1,718     | 1,701            | 64        | 4,211           | 226             | 113             | 1,586      |
| 47 | 沖縄県  | 20,235    | 1.4                         | 1,181                | 3,007     | 1,900            | 162       | 2,481           | 2,886           | 454             | 6,086      |

注) 総数は不詳補完値による  
 国籍別は原数値によるため、総数(不詳補完値)とは一致しない  
 その他・・無国籍、国名不詳を含む

第1表 主要統計表（全国、都道府県ランキング）

| ②現住都道府県による5年前の常住地 |      |                  |            |      |    |            |      |    |           |        |    |           |           |    |
|-------------------|------|------------------|------------|------|----|------------|------|----|-----------|--------|----|-----------|-----------|----|
|                   |      | 常住者<br>総数<br>(人) | 現住所        |      |    |            | 自県内  |    |           | 他県及び国外 |    |           | 他県        | 国外 |
|                   |      |                  | (人)        | 割合   | 順位 | (人)        | 割合   | 順位 | (人)       | 割合     | 順位 |           |           |    |
|                   | 全 国  | 126,146,099      | 97,474,410 | 77.3 | -  | 19,847,134 | 15.7 | -  | 8,824,555 | 7.0    | -  | 7,789,262 | 1,035,293 |    |
| 1                 | 北海道  | 5,224,614        | 3,920,408  | 75.0 | 43 | 1,126,467  | 21.6 | 2  | 177,739   | 3.4    | 47 | 153,402   | 24,337    |    |
| 2                 | 青森県  | 1,237,984        | 1,004,603  | 81.1 | 11 | 180,679    | 14.6 | 24 | 52,702    | 4.3    | 42 | 49,047    | 3,655     |    |
| 3                 | 岩手県  | 1,210,534        | 965,791    | 79.8 | 19 | 188,620    | 15.6 | 18 | 56,123    | 4.6    | 40 | 51,575    | 4,548     |    |
| 4                 | 宮城県  | 2,301,996        | 1,731,015  | 75.2 | 42 | 396,832    | 17.2 | 9  | 174,149   | 7.6    | 6  | 162,717   | 11,432    |    |
| 5                 | 秋田県  | 959,502          | 807,882    | 84.2 | 1  | 116,329    | 12.1 | 43 | 35,291    | 3.7    | 45 | 33,179    | 2,112     |    |
| 6                 | 山形県  | 1,068,027        | 885,440    | 82.9 | 4  | 139,191    | 13.0 | 40 | 43,396    | 4.1    | 43 | 39,583    | 3,813     |    |
| 7                 | 福島県  | 1,833,152        | 1,456,162  | 79.4 | 24 | 287,510    | 15.7 | 17 | 89,480    | 4.9    | 36 | 82,026    | 7,454     |    |
| 8                 | 茨城県  | 2,867,009        | 2,313,659  | 80.7 | 13 | 376,336    | 13.1 | 38 | 177,014   | 6.2    | 14 | 150,540   | 26,474    |    |
| 9                 | 栃木県  | 1,933,146        | 1,559,556  | 80.7 | 14 | 254,821    | 13.2 | 37 | 118,769   | 6.1    | 17 | 103,131   | 15,638    |    |
| 10                | 群馬県  | 1,939,110        | 1,559,091  | 80.4 | 18 | 273,359    | 14.1 | 27 | 106,660   | 5.5    | 27 | 88,090    | 18,570    |    |
| 11                | 埼玉県  | 7,344,765        | 5,797,857  | 78.9 | 28 | 962,947    | 13.1 | 39 | 583,961   | 8.0    | 5  | 532,881   | 51,080    |    |
| 12                | 千葉県  | 6,284,480        | 4,893,114  | 77.9 | 33 | 852,482    | 13.6 | 34 | 538,884   | 8.6    | 3  | 487,269   | 51,615    |    |
| 13                | 東京都  | 14,047,594       | 9,831,386  | 70.0 | 47 | 2,479,780  | 17.7 | 7  | 1,736,428 | 12.4   | 1  | 1,523,293 | 213,135   |    |
| 14                | 神奈川県 | 9,237,337        | 7,032,562  | 76.1 | 39 | 1,411,660  | 15.3 | 20 | 793,115   | 8.6    | 2  | 714,975   | 78,140    |    |
| 15                | 新潟県  | 2,201,272        | 1,821,016  | 82.7 | 5  | 302,296    | 13.7 | 32 | 77,960    | 3.5    | 46 | 69,879    | 8,081     |    |
| 16                | 富山県  | 1,034,814        | 861,253    | 83.2 | 2  | 123,646    | 11.9 | 45 | 49,915    | 4.8    | 37 | 40,824    | 9,091     |    |
| 17                | 石川県  | 1,132,526        | 903,093    | 79.7 | 20 | 155,751    | 13.8 | 30 | 73,682    | 6.5    | 11 | 65,141    | 8,541     |    |
| 18                | 福井県  | 766,863          | 637,042    | 83.1 | 3  | 91,974     | 12.0 | 44 | 37,847    | 4.9    | 35 | 30,545    | 7,302     |    |
| 19                | 山梨県  | 809,974          | 653,230    | 80.6 | 16 | 108,567    | 13.4 | 35 | 48,177    | 5.9    | 21 | 43,192    | 4,985     |    |
| 20                | 長野県  | 2,048,011        | 1,651,992  | 80.7 | 15 | 297,582    | 14.5 | 25 | 98,437    | 4.8    | 38 | 85,568    | 12,869    |    |
| 21                | 岐阜県  | 1,978,742        | 1,634,750  | 82.6 | 8  | 245,830    | 12.4 | 42 | 98,162    | 5.0    | 34 | 77,255    | 20,907    |    |
| 22                | 静岡県  | 3,633,202        | 2,886,754  | 79.5 | 23 | 553,995    | 15.2 | 21 | 192,453   | 5.3    | 30 | 158,945   | 33,508    |    |
| 23                | 愛知県  | 7,542,415        | 5,832,498  | 77.3 | 35 | 1,244,820  | 16.5 | 12 | 465,097   | 6.2    | 15 | 376,136   | 88,961    |    |
| 24                | 三重県  | 1,770,254        | 1,447,089  | 81.7 | 9  | 224,594    | 12.7 | 41 | 98,571    | 5.6    | 26 | 79,849    | 18,722    |    |
| 25                | 滋賀県  | 1,413,610        | 1,145,449  | 81.0 | 12 | 165,573    | 11.7 | 46 | 102,588   | 7.3    | 8  | 88,821    | 13,767    |    |
| 26                | 京都府  | 2,578,087        | 2,015,946  | 78.2 | 32 | 341,666    | 13.3 | 36 | 220,475   | 8.6    | 4  | 198,400   | 22,075    |    |
| 27                | 大阪府  | 8,837,685        | 6,773,817  | 76.6 | 38 | 1,449,695  | 16.4 | 13 | 614,173   | 6.9    | 9  | 547,879   | 66,294    |    |
| 28                | 兵庫県  | 5,465,002        | 4,333,195  | 79.3 | 26 | 806,719    | 14.8 | 23 | 325,088   | 5.9    | 20 | 291,159   | 33,929    |    |
| 29                | 奈良県  | 1,324,473        | 1,094,738  | 82.7 | 7  | 150,498    | 11.4 | 47 | 79,237    | 6.0    | 19 | 73,152    | 6,085     |    |
| 30                | 和歌山県 | 922,584          | 762,652    | 82.7 | 6  | 125,534    | 13.6 | 33 | 34,398    | 3.7    | 44 | 31,802    | 2,596     |    |
| 31                | 鳥取県  | 553,407          | 445,530    | 80.5 | 17 | 76,015     | 13.7 | 31 | 31,862    | 5.8    | 23 | 29,259    | 2,603     |    |
| 32                | 島根県  | 671,126          | 533,265    | 79.5 | 22 | 96,989     | 14.5 | 26 | 40,872    | 6.1    | 18 | 35,872    | 5,000     |    |
| 33                | 岡山県  | 1,888,432        | 1,482,841  | 78.5 | 30 | 289,486    | 15.3 | 19 | 116,105   | 6.1    | 16 | 100,697   | 15,408    |    |
| 34                | 広島県  | 2,799,702        | 2,150,536  | 76.8 | 37 | 467,442    | 16.7 | 11 | 181,724   | 6.5    | 12 | 156,008   | 25,716    |    |
| 35                | 山口県  | 1,342,059        | 1,051,641  | 78.4 | 31 | 215,492    | 16.1 | 14 | 74,926    | 5.6    | 25 | 67,204    | 7,722     |    |
| 36                | 徳島県  | 719,559          | 587,064    | 81.6 | 10 | 100,549    | 14.0 | 28 | 31,946    | 4.4    | 41 | 28,348    | 3,598     |    |
| 37                | 香川県  | 950,244          | 756,401    | 79.6 | 21 | 131,726    | 13.9 | 29 | 62,117    | 6.5    | 10 | 54,585    | 7,532     |    |
| 38                | 愛媛県  | 1,334,841        | 1,057,182  | 79.2 | 27 | 211,395    | 15.8 | 16 | 66,264    | 5.0    | 33 | 57,594    | 8,670     |    |
| 39                | 高知県  | 691,527          | 549,028    | 79.4 | 25 | 110,185    | 15.9 | 15 | 32,314    | 4.7    | 39 | 29,489    | 2,825     |    |
| 40                | 福岡県  | 5,135,214        | 3,755,111  | 73.1 | 45 | 998,896    | 19.5 | 4  | 381,207   | 7.4    | 7  | 347,445   | 33,762    |    |
| 41                | 佐賀県  | 811,442          | 637,537    | 78.6 | 29 | 121,966    | 15.0 | 22 | 51,939    | 6.4    | 13 | 47,545    | 4,394     |    |
| 42                | 長崎県  | 1,312,317        | 1,018,355  | 77.6 | 34 | 225,126    | 17.2 | 10 | 68,836    | 5.2    | 31 | 63,112    | 5,724     |    |
| 43                | 熊本県  | 1,738,301        | 1,318,736  | 75.9 | 41 | 325,225    | 18.7 | 5  | 94,340    | 5.4    | 28 | 83,254    | 11,086    |    |
| 44                | 大分県  | 1,123,852        | 864,627    | 76.9 | 36 | 195,630    | 17.4 | 8  | 63,595    | 5.7    | 24 | 56,496    | 7,099     |    |
| 45                | 宮崎県  | 1,069,576        | 813,546    | 76.1 | 40 | 198,561    | 18.6 | 6  | 57,469    | 5.4    | 29 | 52,169    | 5,300     |    |
| 46                | 鹿児島県 | 1,588,256        | 1,181,880  | 74.4 | 44 | 323,144    | 20.3 | 3  | 83,232    | 5.2    | 32 | 75,031    | 8,201     |    |
| 47                | 沖縄県  | 1,467,480        | 1,058,090  | 72.1 | 46 | 323,554    | 22.0 | 1  | 85,836    | 5.8    | 22 | 74,899    | 10,937    |    |

注) 不詳補完値による

第2表 主要統計表（県、市部・郡部、地域別、市町村ランキング）

|          | ①人口(人)    |           |         |           |         |           |   |           | ②人口増加数   |           | ③人口増加率 |           |
|----------|-----------|-----------|---------|-----------|---------|-----------|---|-----------|----------|-----------|--------|-----------|
|          | 総数        |           | 男       |           | 女       |           | 平成27年人口(組替)                               |           | (人)      | 順位        | (%)    | 順位        |
|          |           | 順位        |         | 順位        |         | 順位        |   | 順位        |          |           |        |           |
| 山形県      | 1,068,027 | 36        | 516,438 | 35        | 551,589 | 36        | 1,123,891                                 | 35        | △ 55,864 | 36        | △ 5.0  | 43        |
| 市部       | 859,465   |           | 415,216 |           | 444,249 |           | 897,041                                   |           | △ 37,576 |           | △ 4.2  |           |
| 郡部       | 208,562   |           | 101,222 |           | 107,340 |           | 226,850                                   |           | △ 18,288 |           | △ 8.1  |           |
| 村山地域     | 531,855   |           | 257,372 |           | 274,483 |           | 551,524                                   |           | △ 19,669 |           | △ 3.6  |           |
| 最上地域     | 70,922    |           | 34,025  |           | 36,897  |           | 77,895                                    |           | △ 6,973  |           | △ 9.0  |           |
| 置賜地域     | 201,846   |           | 99,058  |           | 102,788 |           | 214,975                                   |           | △ 13,129 |           | △ 6.1  |           |
| 庄内地域     | 263,404   |           | 125,983 |           | 137,421 |           | 279,497                                   |           | △ 16,093 |           | △ 5.8  |           |
| 201 山形市  | 247,590   | <b>1</b>  | 119,001 | <b>1</b>  | 128,589 | <b>1</b>  | 253,832                                   | <b>1</b>  | △ 6,242  | <b>34</b> | △ 2.5  | <b>4</b>  |
| 202 米沢市  | 81,252    | <b>4</b>  | 40,258  | <b>4</b>  | 40,994  | <b>4</b>  | 85,953                                    | <b>4</b>  | △ 4,701  | <b>32</b> | △ 5.5  | 9         |
| 203 鶴岡市  | 122,347   | <b>2</b>  | 58,626  | <b>2</b>  | 63,721  | <b>2</b>  | 129,652                                   | <b>2</b>  | △ 7,305  | <b>35</b> | △ 5.6  | 11        |
| 204 酒田市  | 100,273   | <b>3</b>  | 47,838  | <b>3</b>  | 52,435  | <b>3</b>  | 106,244                                   | <b>3</b>  | △ 5,971  | <b>33</b> | △ 5.6  | 10        |
| 205 新庄市  | 34,432    | 8         | 16,446  | 8         | 17,986  | 8         | 36,894                                    | 8         | △ 2,462  | <b>31</b> | △ 6.7  | 14        |
| 206 寒河江市 | 40,189    | 7         | 19,529  | 7         | 20,660  | 7         | 41,256                                    | 7         | △ 1,067  | 19        | △ 2.6  | <b>5</b>  |
| 207 上山市  | 29,110    | 10        | 13,909  | 10        | 15,201  | 10        | 31,569                                    | 10        | △ 2,459  | 30        | △ 7.8  | 18        |
| 208 村山市  | 22,516    | 12        | 10,937  | 13        | 11,579  | 12        | 24,684                                    | 12        | △ 2,168  | 29        | △ 8.8  | 20        |
| 209 長井市  | 26,543    | 11        | 12,953  | 11        | 13,590  | 11        | 27,757                                    | 11        | △ 1,214  | 22        | △ 4.4  | 6         |
| 210 天童市  | 62,140    | <b>5</b>  | 30,222  | <b>5</b>  | 31,918  | <b>5</b>  | 62,194                                    | <b>5</b>  | △ 54     | <b>1</b>  | △ 0.1  | <b>1</b>  |
| 211 東根市  | 47,682    | 6         | 23,525  | 6         | 24,157  | 6         | 47,768                                    | 6         | △ 86     | <b>2</b>  | △ 0.2  | <b>2</b>  |
| 212 尾花沢市 | 14,971    | 16        | 7,320   | 16        | 7,651   | 16        | 16,953                                    | 16        | △ 1,982  | 28        | △ 11.7 | <b>32</b> |
| 213 南陽市  | 30,420    | 9         | 14,652  | 9         | 15,768  | 9         | 32,285                                    | 9         | △ 1,865  | 27        | △ 5.8  | 12        |
| 301 山辺町  | 13,725    | 18        | 6,603   | 18        | 7,122   | 18        | 14,369                                    | 18        | △ 644    | 9         | △ 4.5  | 7         |
| 302 中山町  | 10,746    | 21        | 5,251   | 21        | 5,495   | 21        | 11,363                                    | 21        | △ 617    | 7         | △ 5.4  | 8         |
| 321 河北町  | 17,641    | 15        | 8,528   | 15        | 9,113   | 15        | 18,952                                    | 15        | △ 1,311  | 24        | △ 6.9  | 15        |
| 322 西川町  | 4,956     | <b>32</b> | 2,387   | <b>32</b> | 2,569   | <b>32</b> | 5,636                                     | <b>31</b> | △ 680    | 10        | △ 12.1 | <b>34</b> |
| 323 朝日町  | 6,366     | 29        | 3,150   | 29        | 3,216   | 29        | 7,119                                     | 29        | △ 753    | 12        | △ 10.6 | 27        |
| 324 大江町  | 7,646     | 23        | 3,797   | 23        | 3,849   | 24        | 8,472                                     | 23        | △ 826    | 17        | △ 9.7  | 26        |
| 341 大石田町 | 6,577     | 28        | 3,213   | 28        | 3,364   | 28        | 7,357                                     | 27        | △ 780    | 15        | △ 10.6 | 28        |
| 361 金山町  | 5,071     | 30        | 2,466   | 30        | 2,605   | 30        | 5,829                                     | 30        | △ 758    | 13        | △ 13.0 | <b>35</b> |
| 362 最上町  | 8,080     | 22        | 3,913   | 22        | 4,167   | 22        | 8,902                                     | 22        | △ 822    | 16        | △ 9.2  | 22        |
| 363 舟形町  | 5,007     | <b>31</b> | 2,420   | <b>31</b> | 2,587   | <b>31</b> | 5,631                                     | <b>32</b> | △ 624    | 8         | △ 11.1 | 29        |
| 364 真室川町 | 7,203     | 25        | 3,408   | 26        | 3,795   | 25        | 8,137                                     | 24        | △ 934    | 18        | △ 11.5 | <b>31</b> |
| 365 大蔵村  | 3,028     | <b>35</b> | 1,498   | <b>35</b> | 1,530   | <b>35</b> | 3,412                                     | <b>35</b> | △ 384    | <b>4</b>  | △ 11.3 | 30        |
| 366 鮭川村  | 3,902     | <b>34</b> | 1,887   | <b>34</b> | 2,015   | <b>34</b> | 4,317                                     | <b>34</b> | △ 415    | <b>5</b>  | △ 9.6  | 24        |
| 367 戸沢村  | 4,199     | <b>33</b> | 1,987   | <b>33</b> | 2,212   | <b>33</b> | 4,773                                     | <b>33</b> | △ 574    | 6         | △ 12.0 | <b>33</b> |
| 381 高畠町  | 22,463    | 13        | 10,950  | 12        | 11,513  | 13        | 23,882                                    | 13        | △ 1,419  | 25        | △ 5.9  | 13        |
| 382 川西町  | 14,558    | 17        | 7,101   | 17        | 7,457   | 17        | 15,751                                    | 17        | △ 1,193  | 21        | △ 7.6  | 17        |
| 401 小国町  | 7,107     | 26        | 3,573   | 25        | 3,534   | 26        | 7,868                                     | 25        | △ 761    | 14        | △ 9.7  | 25        |
| 402 白鷹町  | 12,890    | 20        | 6,357   | 19        | 6,533   | 20        | 14,175                                    | 20        | △ 1,285  | 23        | △ 9.1  | 21        |
| 403 飯豊町  | 6,613     | 27        | 3,214   | 27        | 3,399   | 27        | 7,304                                     | 28        | △ 691    | 11        | △ 9.5  | 23        |
| 426 三川町  | 7,601     | 24        | 3,694   | 24        | 3,907   | 23        | 7,728                                     | 26        | △ 127    | <b>3</b>  | △ 1.6  | <b>3</b>  |
| 428 庄内町  | 20,151    | 14        | 9,636   | 14        | 10,515  | 14        | 21,666                                    | 14        | △ 1,515  | 26        | △ 7.0  | 16        |
| 461 遊佐町  | 13,032    | 19        | 6,189   | 20        | 6,843   | 19        | 14,207                                    | 19        | △ 1,175  | 20        | △ 8.3  | 19        |
|          |           |           |         |           |         |           | 令和2年10月1日現在の市区町村の境界に基づいて組み替えた平成27年の人口を示す。 |           |          |           |        |           |

※県の順位は、全国順位



第2表 主要統計表（県、市部・郡部、地域別、市町村ランキング）

|          | ④世帯数(世帯) |           |         |           |        |           | ⑤世帯人員(人)  |           |        |           | ⑥1世帯あたり人員 |           |
|----------|----------|-----------|---------|-----------|--------|-----------|-----------|-----------|--------|-----------|-----------|-----------|
|          | 総世帯数     |           | 一般世帯    |           | 施設等の世帯 |           | 一般世帯      |           | 施設等の世帯 |           | 順位        | 順位        |
|          | 順位       | 順位        | 順位      | 順位        | 順位     | 順位        | 順位        | 順位        | (人)    |           |           |           |
| 山形県      | 398,015  | 38        | 396,792 | 38        | 1,223  | 36        | 1,035,323 | 35        | 32,704 | 35        | 2.61      | 1         |
| 市部       | 329,399  |           | 328,443 |           | 956    |           | 833,413   |           | 26,052 |           | 2.54      |           |
| 郡部       | 68,616   |           | 68,349  |           | 267    |           | 201,910   |           | 6,652  |           | 2.95      |           |
| 村山地域     | 200,593  |           | 200,138 |           | 455    |           | 516,611   |           | 15,244 |           | 2.58      |           |
| 最上地域     | 24,422   |           | 24,297  |           | 125    |           | 68,189    |           | 2,733  |           | 2.81      |           |
| 置賜地域     | 74,518   |           | 74,235  |           | 283    |           | 195,431   |           | 6,415  |           | 2.63      |           |
| 庄内地域     | 98,482   |           | 98,122  |           | 360    |           | 255,092   |           | 8,312  |           | 2.60      |           |
| 201 山形市  | 102,318  | <b>1</b>  | 102,101 | <b>1</b>  | 217    | <b>1</b>  | 240,434   | <b>1</b>  | 7,156  | <b>1</b>  | 2.35      | <b>35</b> |
| 202 米沢市  | 33,095   | <b>4</b>  | 33,013  | <b>4</b>  | 82     | <b>4</b>  | 78,729    | <b>4</b>  | 2,523  | <b>4</b>  | 2.38      | <b>34</b> |
| 203 鶴岡市  | 45,666   | <b>2</b>  | 45,487  | <b>2</b>  | 179    | <b>2</b>  | 118,609   | <b>2</b>  | 3,738  | <b>2</b>  | 2.61      | 30        |
| 204 酒田市  | 39,402   | <b>3</b>  | 39,263  | <b>3</b>  | 139    | <b>3</b>  | 97,200    | <b>3</b>  | 3,073  | <b>3</b>  | 2.48      | <b>32</b> |
| 205 新庄市  | 12,857   | 8         | 12,782  | 8         | 75     | <b>5</b>  | 33,048    | 8         | 1,384  | 7         | 2.59      | <b>31</b> |
| 206 寒河江市 | 13,654   | 7         | 13,627  | 7         | 27     | 12        | 39,347    | 7         | 842    | 11        | 2.89      | 20        |
| 207 上山市  | 10,537   | 10        | 10,509  | 10        | 28     | 11        | 28,145    | 10        | 965    | 9         | 2.68      | 29        |
| 208 村山市  | 7,579    | 12        | 7,570   | 12        | 9      | 25        | 22,111    | 12        | 405    | 18        | 2.92      | 17        |
| 209 長井市  | 9,486    | 11        | 9,436   | 11        | 50     | 8         | 25,471    | 11        | 1,072  | 8         | 2.70      | 27        |
| 210 天童市  | 22,589   | <b>5</b>  | 22,542  | <b>5</b>  | 47     | 9         | 60,671    | <b>5</b>  | 1,469  | 6         | 2.69      | 28        |
| 211 東根市  | 16,573   | 6         | 16,522  | 6         | 51     | 7         | 45,704    | 6         | 1,978  | <b>5</b>  | 2.77      | 25        |
| 212 尾花沢市 | 4,883    | 16        | 4,871   | 16        | 12     | 21        | 14,425    | 16        | 546    | 13        | 2.96      | 15        |
| 213 南陽市  | 10,760   | 9         | 10,720  | 9         | 40     | 10        | 29,519    | 9         | 901    | 10        | 2.75      | 26        |
| 301 山辺町  | 4,551    | 17        | 4,544   | 17        | 7      | 28        | 13,386    | 18        | 339    | 20        | 2.95      | 16        |
| 302 中山町  | 3,515    | 21        | 3,511   | 21        | 4      | <b>31</b> | 10,608    | 21        | 138    | <b>31</b> | 3.02      | 9         |
| 321 河北町  | 5,929    | 15        | 5,914   | 15        | 15     | 15        | 17,107    | 15        | 534    | 14        | 2.89      | 19        |
| 322 西川町  | 1,686    | 30        | 1,683   | 30        | 3      | <b>32</b> | 4,848     | <b>31</b> | 108    | <b>32</b> | 2.88      | 21        |
| 323 朝日町  | 2,150    | 27        | 2,135   | 27        | 15     | 15        | 6,131     | 29        | 235    | 27        | 2.87      | 23        |
| 324 大江町  | 2,543    | 24        | 2,529   | 24        | 14     | 18        | 7,325     | 23        | 321    | 22        | 2.90      | 18        |
| 341 大石田町 | 2,086    | 29        | 2,080   | 29        | 6      | 29        | 6,369     | 28        | 208    | 28        | 3.06      | 6         |
| 361 金山町  | 1,572    | <b>32</b> | 1,569   | <b>32</b> | 3      | <b>32</b> | 4,983     | 30        | 88     | <b>34</b> | 3.18      | <b>2</b>  |
| 362 最上町  | 2,596    | 23        | 2,577   | 23        | 19     | 13        | 7,806     | 22        | 274    | 25        | 3.03      | 7         |
| 363 舟形町  | 1,580    | <b>31</b> | 1,574   | <b>31</b> | 6      | 29        | 4,711     | <b>32</b> | 296    | 24        | 2.99      | 11        |
| 364 真室川町 | 2,320    | 26        | 2,310   | 26        | 10     | 24        | 6,882     | 25        | 321    | 22        | 2.98      | 12        |
| 365 大蔵村  | 945      | <b>35</b> | 944     | <b>35</b> | 1      | <b>35</b> | 2,945     | <b>35</b> | 83     | <b>35</b> | 3.12      | <b>3</b>  |
| 366 鮭川村  | 1,193    | <b>34</b> | 1,191   | <b>34</b> | 2      | <b>34</b> | 3,806     | <b>34</b> | 96     | <b>33</b> | 3.20      | <b>1</b>  |
| 367 戸沢村  | 1,359    | <b>33</b> | 1,350   | <b>33</b> | 9      | 25        | 4,008     | <b>33</b> | 191    | 30        | 2.97      | 13        |
| 381 高畠町  | 7,358    | 13        | 7,346   | 13        | 12     | 21        | 22,064    | 13        | 399    | 19        | 3.00      | 10        |
| 382 川西町  | 4,495    | 18        | 4,434   | 18        | 61     | 6         | 13,821    | 17        | 737    | 12        | 3.12      | <b>4</b>  |
| 401 小国町  | 2,810    | 22        | 2,798   | 22        | 12     | 21        | 6,867     | 26        | 240    | 26        | 2.45      | <b>33</b> |
| 402 白鷹町  | 4,389    | 20        | 4,371   | 20        | 18     | 14        | 12,555    | 19        | 335    | 21        | 2.87      | 22        |
| 403 飯豊町  | 2,125    | 28        | 2,117   | 28        | 8      | 27        | 6,405     | 27        | 208    | 28        | 3.03      | 8         |
| 426 三川町  | 2,332    | 25        | 2,319   | 25        | 13     | 20        | 7,107     | 24        | 494    | 16        | 3.06      | <b>5</b>  |
| 428 庄内町  | 6,650    | 14        | 6,636   | 14        | 14     | 18        | 19,658    | 14        | 493    | 17        | 2.96      | 14        |
| 461 遊佐町  | 4,432    | 19        | 4,417   | 19        | 15     | 15        | 12,518    | 20        | 514    | 15        | 2.83      | 24        |
|          |          |           |         |           |        |           |           |           |        |           | 対一般世帯     |           |

※県の順位は、全国順位

第2表 主要統計表（県、市部・郡部、地域別、市町村ランキング）

|          | ⑦面積                                |           | ⑧人口密度                |           | ⑨平均年齢   |           | ⑩年齢中位数   |           | ⑪性比                |           |
|----------|------------------------------------|-----------|----------------------|-----------|---|-----------|--|-----------|--------------------|-----------|
|          | (km <sup>2</sup> )                 | 順位        | (人/km <sup>2</sup> ) | 順位        | (歳)   | 順位        | (歳)  | 順位        |                    | 順位        |
| 山形県      | 9,323.15                           | 9         | 114.6                | 42        | 50.5  | 6         | 52.8   | 5         | 93.6               | 23        |
| 市部       | 4,711.77                           |           | 182.4                |           | -   |           | -  |           | 93.5               |           |
| 郡部       | 4,611.37                           |           | 45.2                 |           | -   |           | -  |           | 94.3               |           |
| 村山地      | 2,619.39                           |           | 203.0                |           | -   |           | -  |           | 93.8               |           |
| 最上地域     | 1,803.23                           |           | 39.3                 |           | -   |           | -  |           | 92.2               |           |
| 置賜地域     | 2,495.24                           |           | 80.9                 |           | -   |           | -  |           | 96.4               |           |
| 庄内地域     | 2,405.28                           |           | 109.5                |           | -   |           | -  |           | 91.7               |           |
| 201 山形市  | 381.30                             | 6         | 649.3                | <b>1</b>  | 48.1  | <b>34</b> | 49.0   | <b>34</b> | 92.5               | 27        |
| 202 米沢市  | 548.51                             | <b>4</b>  | 148.1                | 12        | 49.1  | <b>32</b> | 50.7   | <b>32</b> | 98.2               | <b>3</b>  |
| 203 鶴岡市  | 1,311.53                           | <b>1</b>  | 93.3                 | 17        | 51.4  | 24        | 54.3   | 24        | 92.0               | 28        |
| 204 酒田市  | 602.97                             | <b>3</b>  | 166.3                | 10        | 52.1  | 22        | 55.2   | 23        | 91.2               | <b>32</b> |
| 205 新庄市  | 222.85                             | 14        | 154.5                | 11        | 50.6  | 28        | 53.1   | 28        | 91.4               | <b>31</b> |
| 206 寒河江市 | 139.03                             | 27        | 289.1                | <b>5</b>  | 49.3  | <b>31</b> | 51.2   | <b>31</b> | 94.5               | 18        |
| 207 上山市  | 240.93                             | 13        | 120.8                | 15        | 53.7  | 13        | 57.9   | 18        | 91.5               | 30        |
| 208 村山市  | 196.98                             | 19        | 114.3                | 16        | 53.8  | 12        | 58.3   | 13        | 94.5               | 19        |
| 209 長井市  | 214.67                             | 15        | 123.6                | 14        | 51.4  | 25        | 54.3   | 25        | 95.3               | 11        |
| 210 天童市  | 113.01                             | 30        | 549.9                | <b>2</b>  | 48.1  | <b>33</b> | 49.1   | <b>33</b> | 94.7               | 14        |
| 211 東根市  | 206.94                             | 18        | 230.4                | 6         | 46.9  | <b>35</b> | 46.9   | <b>35</b> | 97.4               | 6         |
| 212 尾花沢市 | 372.53                             | 8         | 40.2                 | 25        | 54.8  | 7         | 60.1   | 7         | 95.7               | 8         |
| 213 南陽市  | 160.52                             | 24        | 189.5                | 9         | 50.6  | 27        | 53.2   | 27        | 92.9               | 24        |
| 301 山辺町  | 61.45                              | <b>32</b> | 223.4                | 8         | 50.8  | 26        | 53.7   | 26        | 92.7               | 26        |
| 302 中山町  | 31.15                              | <b>35</b> | 345.0                | <b>3</b>  | 51.7  | 23        | 55.7   | 22        | 95.6               | 9         |
| 321 河北町  | 52.45                              | <b>33</b> | 336.3                | <b>4</b>  | 52.6  | 21        | 56.5   | 21        | 93.6               | 22        |
| 322 西川町  | 393.19                             | <b>5</b>  | 12.6                 | <b>34</b> | 57.0  | <b>1</b>  | 62.5   | <b>1</b>  | 92.9               | 25        |
| 323 朝日町  | 196.81                             | 20        | 32.3                 | 26        | 56.4  | <b>2</b>  | 61.6   | <b>2</b>  | 97.9               | <b>4</b>  |
| 324 大江町  | 154.08                             | 26        | 49.6                 | 23        | 53.7  | 14        | 58.2   | 15        | 98.6               | <b>2</b>  |
| 341 大石田町 | 79.54                              | <b>31</b> | 82.7                 | 19        | 54.1  | 11        | 59.1   | 10        | 95.5               | 10        |
| 361 金山町  | 161.67                             | 23        | 31.4                 | 28        | 52.7  | 19        | 57.7   | 19        | 94.7               | 15        |
| 362 最上町  | 330.37                             | 9         | 24.5                 | 29        | 54.2  | 10        | 59.9   | 8         | 93.9               | 20        |
| 363 舟形町  | 119.04                             | 29        | 42.1                 | 24        | 55.5  | <b>3</b>  | 61.0   | <b>3</b>  | 93.5               | 23        |
| 364 真室川町 | 374.22                             | 7         | 19.2                 | <b>31</b> | 55.0  | 6         | 60.2   | 6         | 89.8               | <b>35</b> |
| 365 大蔵村  | 211.63                             | 16        | 14.3                 | <b>33</b> | 53.6  | 15        | 58.9   | 11        | 97.9               | <b>5</b>  |
| 366 鮭川村  | 122.14                             | 28        | 31.9                 | 27        | 54.5  | 8         | 60.3   | <b>5</b>  | 93.6               | 21        |
| 367 戸沢村  | 261.31                             | 11        | 16.1                 | <b>32</b> | 55.1  | <b>5</b>  | 59.9   | 9         | 89.8               | <b>34</b> |
| 381 高畠町  | 180.26                             | 21        | 124.6                | 13        | 50.3  | 30        | 52.9   | 29        | 95.1               | 13        |
| 382 川西町  | 166.60                             | 22        | 87.4                 | 18        | 53.5  | 16        | 58.3   | 14        | 95.2               | 12        |
| 401 小国町  | 737.56                             | <b>2</b>  | 9.6                  | <b>35</b> | 54.3  | 9         | 58.6   | 12        | 101.1              | <b>1</b>  |
| 402 白鷹町  | 157.71                             | 25        | 81.7                 | 20        | 53.2  | 17        | 57.9   | 16        | 97.3               | 7         |
| 403 飯豊町  | 329.41                             | 10        | 20.1                 | 30        | 53.0  | 18        | 57.9   | 16        | 94.6               | 16        |
| 426 三川町  | 33.22                              | <b>34</b> | 228.8                | 7         | 50.4  | 29        | 52.6   | 30        | 94.5               | 17        |
| 428 庄内町  | 249.17                             | 12        | 80.9                 | 21        | 52.6  | 20        | 56.6   | 20        | 91.6               | 29        |
| 461 遊佐町  | 208.39                             | 17        | 62.5                 | 22        | 55.3  | <b>4</b>  | 60.5   | <b>4</b>  | 90.4               | <b>33</b> |
|          | 国土交通省国土地理院「令和2年全国都道府県市区町村別面積調」による。 |           |                      |           | 注1) 不詳補完値による<br>注2) 市部郡部別及び地域別平均年齢は表章値からの算出が不可能であるため非表示 |           | 注1) 不詳補完値による<br>注2) 市部郡部別及び地域別年齢中位数は表章値からの算出が不可能であるため非表示 |           | 性比: 女性100人に対する男性の数 |           |

※県の順位は、全国順位

第2表 主要統計表（県、市部・郡部、地域別、市町村ランキング）

|          | ⑫年齢(3区分)別人口(人) |           |         |           |         |           | ⑬年齢(3区分)別人口割合(%) |           |        |           |      |           |
|----------|----------------|-----------|---------|-----------|---------|-----------|------------------|-----------|--------|-----------|------|-----------|
|          | 年少人口           |           | 生産年齢人口  |           | 老年人口    |           | 年少人口             |           | 生産年齢人口 |           | 老年人口 |           |
|          | 0~14歳          | 順位        | 15~64歳  | 順位        | 65歳~    | 順位        |                  | 順位        |        | 順位        |      | 順位        |
| 山形県      | 120,271        | 36        | 586,578 | 35        | 361,178 | 33        | 11.3             | 39        | 54.9   | 39        | 33.8 | 6         |
| 市部       | 98,210         |           | 480,219 |           | 281,036 |           | 11.4             |           | 55.9   |           | 32.7 |           |
| 郡部       | 22,061         |           | 106,359 |           | 80,142  |           | 10.6             |           | 51.0   |           | 38.4 |           |
| 村山地域     | 62,302         |           | 298,608 |           | 170,945 |           | 11.7             |           | 56.1   |           | 32.1 |           |
| 最上地域     | 7,507          |           | 37,296  |           | 26,119  |           | 10.6             |           | 52.6   |           | 36.8 |           |
| 置賜地域     | 22,337         |           | 110,594 |           | 68,915  |           | 11.1             |           | 54.8   |           | 34.1 |           |
| 庄内地域     | 28,125         |           | 140,080 |           | 95,199  |           | 10.7             |           | 53.2   |           | 36.1 |           |
| 201 山形市  | 29,253         | <b>1</b>  | 145,103 | <b>1</b>  | 73,234  | <b>1</b>  | 11.8             | 7         | 58.6   | <b>1</b>  | 29.6 | <b>34</b> |
| 202 米沢市  | 8,883          | <b>4</b>  | 46,979  | <b>4</b>  | 25,390  | <b>4</b>  | 10.9             | 14        | 57.8   | <b>3</b>  | 31.2 | <b>32</b> |
| 203 鶴岡市  | 13,441         | <b>2</b>  | 65,728  | <b>2</b>  | 43,178  | <b>2</b>  | 11.0             | 12        | 53.7   | 11        | 35.3 | 25        |
| 204 酒田市  | 10,313         | <b>3</b>  | 53,697  | <b>3</b>  | 36,263  | <b>3</b>  | 10.3             | 22        | 53.6   | 12        | 36.2 | 22        |
| 205 新庄市  | 3,868          | 8         | 19,164  | 8         | 11,400  | 9         | 11.2             | 10        | 55.7   | <b>5</b>  | 33.1 | 30        |
| 206 寒河江市 | 5,053          | 7         | 22,246  | 7         | 12,890  | 7         | 12.6             | <b>4</b>  | 55.4   | 6         | 32.1 | <b>31</b> |
| 207 上山市  | 2,717          | 11        | 14,942  | 10        | 11,451  | 8         | 9.3              | 30        | 51.3   | 18        | 39.3 | 14        |
| 208 村山市  | 2,193          | 13        | 11,415  | 13        | 8,908   | 12        | 9.7              | 25        | 50.7   | 20        | 39.6 | 13        |
| 209 長井市  | 2,903          | 10        | 14,170  | 11        | 9,470   | 11        | 10.9             | 13        | 53.4   | 13        | 35.7 | 24        |
| 210 天童市  | 8,062          | <b>5</b>  | 35,277  | <b>5</b>  | 18,801  | <b>5</b>  | 13.0             | <b>3</b>  | 56.8   | <b>4</b>  | 30.3 | <b>33</b> |
| 211 東根市  | 6,549          | 6         | 27,661  | 6         | 13,472  | 6         | 13.7             | <b>1</b>  | 58.0   | <b>2</b>  | 28.3 | <b>35</b> |
| 212 尾花沢市 | 1,459          | 18        | 7,280   | 18        | 6,232   | 16        | 9.7              | 24        | 48.6   | <b>31</b> | 41.6 | 6         |
| 213 南陽市  | 3,516          | 9         | 16,557  | 9         | 10,347  | 10        | 11.6             | 8         | 54.4   | 7         | 34.0 | 28        |
| 301 山辺町  | 1,626          | 16        | 7,383   | 16        | 4,716   | 20        | 11.8             | 6         | 53.8   | 9         | 34.4 | 27        |
| 302 中山町  | 1,132          | 21        | 5,779   | 21        | 3,835   | 21        | 10.5             | 19        | 53.8   | 10        | 35.7 | 23        |
| 321 河北町  | 1,908          | 15        | 9,089   | 15        | 6,644   | 15        | 10.8             | 15        | 51.5   | 17        | 37.7 | 19        |
| 322 西川町  | 425            | <b>32</b> | 2,265   | <b>32</b> | 2,266   | 30        | 8.6              | <b>35</b> | 45.7   | <b>35</b> | 45.7 | <b>1</b>  |
| 323 朝日町  | 561            | 29        | 2,976   | 29        | 2,829   | 26        | 8.8              | <b>33</b> | 46.7   | <b>34</b> | 44.4 | <b>2</b>  |
| 324 大江町  | 761            | 24        | 3,850   | 24        | 3,035   | 23        | 10.0             | 23        | 50.4   | 24        | 39.7 | 12        |
| 341 大石田町 | 603            | 28        | 3,342   | 27        | 2,632   | 28        | 9.2              | <b>32</b> | 50.8   | 19        | 40.0 | 11        |
| 361 金山町  | 547            | 30        | 2,646   | 30        | 1,878   | <b>32</b> | 10.8             | 16        | 52.2   | 14        | 37.0 | 21        |
| 362 最上町  | 838            | 23        | 3,982   | 22        | 3,260   | 22        | 10.4             | 20        | 49.3   | 29        | 40.3 | 10        |
| 363 舟形町  | 483            | <b>31</b> | 2,421   | <b>31</b> | 2,103   | <b>31</b> | 9.6              | 28        | 48.4   | <b>33</b> | 42.0 | <b>4</b>  |
| 364 真室川町 | 689            | 27        | 3,508   | 26        | 3,006   | 24        | 9.6              | 29        | 48.7   | 30        | 41.7 | <b>5</b>  |
| 365 大蔵村  | 335            | <b>35</b> | 1,505   | <b>35</b> | 1,188   | <b>35</b> | 11.1             | 11        | 49.7   | 28        | 39.2 | 15        |
| 366 鮭川村  | 380            | <b>33</b> | 1,942   | <b>34</b> | 1,580   | <b>34</b> | 9.7              | 26        | 49.8   | 26        | 40.5 | 9         |
| 367 戸沢村  | 367            | <b>34</b> | 2,128   | <b>33</b> | 1,704   | <b>33</b> | 8.7              | <b>34</b> | 50.7   | 22        | 40.6 | 7         |
| 381 高畠町  | 2,709          | 12        | 12,157  | 12        | 7,597   | 13        | 12.1             | <b>5</b>  | 54.1   | 8         | 33.8 | 29        |
| 382 川西町  | 1,498          | 17        | 7,378   | 17        | 5,682   | 17        | 10.3             | 21        | 50.7   | 21        | 39.0 | 16        |
| 401 小国町  | 691            | 26        | 3,534   | 25        | 2,882   | 25        | 9.7              | 27        | 49.7   | 27        | 40.6 | 8         |
| 402 白鷹町  | 1,382          | 19        | 6,518   | 19        | 4,990   | 19        | 10.7             | 18        | 50.6   | 23        | 38.7 | 17        |
| 403 飯豊町  | 755            | 25        | 3,301   | 28        | 2,557   | 29        | 11.4             | 9         | 49.9   | 25        | 38.7 | 18        |
| 426 三川町  | 994            | 22        | 3,942   | 23        | 2,665   | 27        | 13.1             | <b>2</b>  | 51.9   | 15        | 35.1 | 26        |
| 428 庄内町  | 2,167          | 14        | 10,399  | 14        | 7,585   | 14        | 10.8             | 17        | 51.6   | 16        | 37.6 | 20        |
| 461 遊佐町  | 1,210          | 20        | 6,314   | 20        | 5,508   | 18        | 9.3              | <b>31</b> | 48.4   | <b>32</b> | 42.3 | <b>3</b>  |

(注)不詳補完値による

(注)不詳補完値により算出

※県の順位は、全国順位

第2表 主要統計表（県、市部・郡部、地域別、市町村ランキング）

|          | ⑭人口指数      |    |            |    |            |    |           |    | ⑮年齢別人口(その2) |    |             |    | ⑯年齢別人口割合(%) |    |             |    |
|----------|------------|----|------------|----|------------|----|-----------|----|-------------|----|-------------|----|-------------|----|-------------|----|
|          | 年少人口<br>指数 |    | 老年人口<br>指数 |    | 従属人口<br>指数 |    | 老年化<br>指数 |    | 75歳以上<br>人口 |    | 85歳以上<br>人口 |    | 75歳以上<br>人口 |    | 85歳以上<br>人口 |    |
|          | 順位         | 順位 | 順位         | 順位 | 順位         | 順位 | (人)       | 順位 | (人)         | 順位 | (人)         | 順位 | (人)         | 順位 | (人)         | 順位 |
| 山形県      | 20.5       | 27 | 61.6       | 6  | 82.1       | 9  | 300.3     | 8  | 191,247     | 32 | 75,003      | 29 | 17.9        | 5  | 7.0         | 4  |
| 市部       | 20.5       |    | 58.5       |    | 79.0       |    | 286.2     |    | 148,874     |    | 57,208      |    | 17.3        |    | 6.7         |    |
| 郡部       | 20.7       |    | 75.4       |    | 96.1       |    | 363.3     |    | 42,373      |    | 17,795      |    | 20.3        |    | 8.5         |    |
| 村山地域     | 20.9       |    | 57.2       |    | 78.1       |    | 274.4     |    | 90,321      |    | 35,275      |    | 17.0        |    | 6.6         |    |
| 最上地域     | 20.1       |    | 70.0       |    | 90.2       |    | 347.9     |    | 13,741      |    | 5,557       |    | 19.4        |    | 7.8         |    |
| 置賜地域     | 20.2       |    | 62.3       |    | 82.5       |    | 308.5     |    | 36,665      |    | 14,596      |    | 18.2        |    | 7.2         |    |
| 庄内地域     | 20.1       |    | 68.0       |    | 88.0       |    | 338.5     |    | 50,520      |    | 19,575      |    | 19.2        |    | 7.4         |    |
| 201 山形市  | 20.2       | 19 | 50.5       | 34 | 70.6       | 35 | 250.3     | 33 | 38,643      | 1  | 14,301      | 1  | 15.6        | 33 | 5.8         | 34 |
| 202 米沢市  | 18.9       | 30 | 54.0       | 32 | 73.0       | 33 | 285.8     | 29 | 13,577      | 4  | 5,146       | 4  | 16.7        | 32 | 6.3         | 32 |
| 203 鶴岡市  | 20.4       | 16 | 65.7       | 26 | 86.1       | 25 | 321.2     | 25 | 23,123      | 2  | 8,891       | 2  | 18.9        | 25 | 7.3         | 25 |
| 204 酒田市  | 19.2       | 28 | 67.5       | 23 | 86.7       | 24 | 351.6     | 18 | 19,015      | 3  | 7,227       | 3  | 19.0        | 23 | 7.2         | 26 |
| 205 新庄市  | 20.2       | 18 | 59.5       | 30 | 79.7       | 31 | 294.7     | 26 | 5,983       | 9  | 2,257       | 9  | 17.4        | 30 | 6.6         | 31 |
| 206 寒河江市 | 22.7       | 5  | 57.9       | 31 | 80.7       | 30 | 255.1     | 32 | 6,827       | 7  | 2,772       | 7  | 17.0        | 31 | 6.9         | 29 |
| 207 上山市  | 18.2       | 33 | 76.6       | 17 | 94.8       | 18 | 421.5     | 9  | 6,037       | 8  | 2,357       | 8  | 20.7        | 14 | 8.1         | 21 |
| 208 村山市  | 19.2       | 27 | 78.0       | 14 | 97.2       | 16 | 406.2     | 12 | 4,870       | 12 | 2,159       | 10 | 21.6        | 8  | 9.6         | 5  |
| 209 長井市  | 20.5       | 15 | 66.8       | 24 | 87.3       | 23 | 326.2     | 24 | 5,170       | 11 | 2,030       | 12 | 19.5        | 21 | 7.6         | 23 |
| 210 天童市  | 22.9       | 4  | 53.3       | 33 | 76.1       | 32 | 233.2     | 34 | 9,618       | 5  | 3,561       | 5  | 15.5        | 34 | 5.7         | 35 |
| 211 東根市  | 23.7       | 2  | 48.7       | 35 | 72.4       | 34 | 205.7     | 35 | 7,218       | 6  | 2,873       | 6  | 15.1        | 35 | 6.0         | 33 |
| 212 尾花沢市 | 20.0       | 20 | 85.6       | 6  | 105.6      | 5  | 427.1     | 8  | 3,350       | 16 | 1,518       | 15 | 22.4        | 6  | 10.1        | 4  |
| 213 南陽市  | 21.2       | 9  | 62.5       | 28 | 83.7       | 29 | 294.3     | 27 | 5,443       | 10 | 2,116       | 11 | 17.9        | 27 | 7.0         | 28 |
| 301 山辺町  | 22.0       | 8  | 63.9       | 27 | 85.9       | 27 | 290.0     | 28 | 2,439       | 20 | 1,011       | 20 | 17.8        | 28 | 7.4         | 24 |
| 302 中山町  | 19.6       | 24 | 66.4       | 25 | 85.9       | 26 | 338.8     | 22 | 1,957       | 21 | 724         | 21 | 18.2        | 26 | 6.7         | 30 |
| 321 河北町  | 21.0       | 12 | 73.1       | 19 | 94.1       | 19 | 348.2     | 20 | 3,527       | 15 | 1,481       | 16 | 20.0        | 20 | 8.4         | 18 |
| 322 西川町  | 18.8       | 32 | 100.0      | 1  | 118.8      | 1  | 533.2     | 1  | 1,268       | 30 | 557         | 30 | 25.6        | 1  | 11.2        | 1  |
| 323 朝日町  | 18.9       | 31 | 95.1       | 2  | 113.9      | 2  | 504.3     | 2  | 1,595       | 26 | 702         | 23 | 25.1        | 2  | 11.0        | 2  |
| 324 大江町  | 19.8       | 22 | 78.8       | 12 | 98.6       | 12 | 398.8     | 13 | 1,619       | 25 | 682         | 25 | 21.2        | 11 | 8.9         | 12 |
| 341 大石田町 | 18.0       | 34 | 78.8       | 13 | 96.8       | 17 | 436.5     | 5  | 1,353       | 29 | 577         | 29 | 20.6        | 16 | 8.8         | 15 |
| 361 金山町  | 20.7       | 14 | 71.0       | 21 | 91.6       | 22 | 343.3     | 21 | 970         | 32 | 400         | 32 | 19.1        | 22 | 7.9         | 22 |
| 362 最上町  | 21.0       | 11 | 81.9       | 7  | 102.9      | 7  | 389.0     | 14 | 1,680       | 22 | 715         | 22 | 20.8        | 13 | 8.8         | 13 |
| 363 舟形町  | 20.0       | 21 | 86.9       | 4  | 106.8      | 3  | 435.4     | 7  | 1,128       | 31 | 535         | 31 | 22.5        | 4  | 10.7        | 3  |
| 364 真室川町 | 19.6       | 23 | 85.7       | 5  | 105.3      | 6  | 436.3     | 6  | 1,621       | 24 | 689         | 24 | 22.5        | 5  | 9.6         | 6  |
| 365 大蔵村  | 22.3       | 7  | 78.9       | 11 | 101.2      | 8  | 354.6     | 17 | 647         | 35 | 260         | 35 | 21.4        | 10 | 8.6         | 16 |
| 366 鮭川村  | 19.6       | 25 | 81.4       | 9  | 100.9      | 10 | 415.8     | 11 | 813         | 34 | 322         | 34 | 20.8        | 12 | 8.3         | 19 |
| 367 戸沢村  | 17.2       | 35 | 80.1       | 10 | 97.3       | 14 | 464.3     | 3  | 899         | 33 | 379         | 33 | 21.4        | 9  | 9.0         | 9  |
| 381 高畠町  | 22.3       | 6  | 62.5       | 29 | 84.8       | 28 | 280.4     | 30 | 3,908       | 14 | 1,596       | 14 | 17.4        | 29 | 7.1         | 27 |
| 382 川西町  | 20.3       | 17 | 77.0       | 16 | 97.3       | 15 | 379.3     | 15 | 2,991       | 17 | 1,330       | 17 | 20.5        | 17 | 9.1         | 7  |
| 401 小国町  | 19.6       | 26 | 81.6       | 8  | 101.1      | 9  | 417.1     | 10 | 1,625       | 23 | 637         | 27 | 22.9        | 3  | 9.0         | 11 |
| 402 白鷹町  | 21.2       | 10 | 76.6       | 18 | 97.8       | 13 | 361.1     | 16 | 2,588       | 19 | 1,137       | 19 | 20.1        | 19 | 8.8         | 14 |
| 403 飯豊町  | 22.9       | 3  | 77.5       | 15 | 100.3      | 11 | 338.7     | 23 | 1,363       | 28 | 604         | 28 | 20.6        | 15 | 9.1         | 8  |
| 426 三川町  | 25.2       | 1  | 67.6       | 22 | 92.8       | 21 | 268.1     | 31 | 1,437       | 27 | 644         | 26 | 18.9        | 24 | 8.5         | 17 |
| 428 庄内町  | 20.8       | 13 | 72.9       | 20 | 93.8       | 20 | 350.0     | 19 | 4,062       | 13 | 1,644       | 13 | 20.2        | 18 | 8.2         | 20 |
| 461 遊佐町  | 19.2       | 29 | 87.2       | 3  | 106.4      | 4  | 455.2     | 4  | 2,883       | 18 | 1,169       | 18 | 22.1        | 7  | 9.0         | 10 |

|  |             |               |
|--|-------------|---------------|
| <p>年少人口指数 = <math>\frac{\text{年少人口}}{\text{生産年齢人口}} \times 100</math><br/>         老年人口指数 = <math>\frac{\text{老年人口}}{\text{生産年齢人口}} \times 100</math><br/>         従属人口指数 = <math>\frac{(\text{年少人口} + \text{老年人口})}{\text{生産年齢人口}} \times 100</math><br/>         老年化指数 = <math>\frac{\text{老年人口}}{\text{年少人口}} \times 100</math></p> | (注)不詳補完値による | (注)不詳補完値により算出 |
|--|-------------|---------------|

※県の順位は、全国順位

第2表 主要統計表（県、市部・郡部、地域別、市町村ランキング）

| ⑰配偶関係(4区分)男女別15歳以上人口 |            |         |      |           |         |      |           |           |        |     |           |  |
|----------------------|------------|---------|------|-----------|---------|------|-----------|-----------|--------|-----|-----------|--|
|                      | 総 数<br>(人) | 未婚      |      |           | 有配偶     |      |           | 死別<br>(人) | 離別     |     |           |  |
|                      |            | (人)     | 未婚率  | 順位        | (人)     | 有配偶率 | 順位        |           | (人)    | 離婚率 | 順位        |  |
| 山形県                  | 947,756    | 229,415 | 24.2 | 46        | 557,423 | 58.8 | 7         | 109,307   | 51,611 | 5.4 | 34        |  |
| 市部                   | 761,255    | 189,953 | 25.0 |           | 444,464 | 58.4 |           | 84,109    | 42,729 | 5.6 |           |  |
| 郡部                   | 186,501    | 39,462  | 21.2 |           | 112,959 | 60.6 |           | 25,198    | 8,882  | 4.8 |           |  |
| 村山地域                 | 469,553    | 116,922 | 24.9 |           | 280,242 | 59.7 |           | 48,912    | 23,477 | 5.0 |           |  |
| 最上地域                 | 63,415     | 13,397  | 21.1 |           | 37,551  | 59.2 |           | 8,813     | 3,654  | 5.8 |           |  |
| 置賜地域                 | 179,509    | 44,973  | 25.1 |           | 102,990 | 57.4 |           | 21,065    | 10,481 | 5.8 |           |  |
| 庄内地域                 | 235,279    | 54,123  | 23.0 |           | 136,640 | 58.1 |           | 30,517    | 13,999 | 5.9 |           |  |
| 201 山形市              | 218,337    | 59,911  | 27.4 | <b>2</b>  | 126,256 | 57.8 | <b>33</b> | 20,519    | 11,651 | 5.3 | 10        |  |
| 202 米沢市              | 72,369     | 20,608  | 28.5 | <b>1</b>  | 39,512  | 54.6 | <b>35</b> | 7,706     | 4,543  | 6.3 | <b>3</b>  |  |
| 203 鶴岡市              | 108,906    | 25,458  | 23.4 | 9         | 63,054  | 57.9 | <b>32</b> | 13,849    | 6,545  | 6.0 | <b>5</b>  |  |
| 204 酒田市              | 89,960     | 21,075  | 23.4 | 7         | 51,844  | 57.6 | <b>34</b> | 11,367    | 5,674  | 6.3 | <b>2</b>  |  |
| 205 新庄市              | 30,564     | 6,967   | 22.8 | 10        | 17,725  | 58.0 | <b>31</b> | 3,816     | 2,056  | 6.7 | <b>1</b>  |  |
| 206 寒河江市             | 35,136     | 7,931   | 22.6 | 13        | 21,890  | 62.3 | <b>4</b>  | 3,696     | 1,619  | 4.6 | 21        |  |
| 207 上山市              | 26,393     | 6,250   | 23.7 | 6         | 15,547  | 58.9 | 25        | 3,229     | 1,367  | 5.2 | 17        |  |
| 208 村山市              | 20,323     | 4,223   | 20.8 | 23        | 12,574  | 61.9 | 7         | 2,649     | 877    | 4.3 | 28        |  |
| 209 長井市              | 23,640     | 5,632   | 23.8 | <b>5</b>  | 13,783  | 58.3 | 30        | 2,889     | 1,336  | 5.7 | 7         |  |
| 210 天童市              | 54,078     | 12,928  | 23.9 | <b>4</b>  | 32,907  | 60.9 | 11        | 5,278     | 2,965  | 5.5 | 8         |  |
| 211 東根市              | 41,133     | 9,949   | 24.2 | <b>3</b>  | 25,202  | 61.3 | 9         | 4,093     | 1,889  | 4.6 | 24        |  |
| 212 尾花沢市             | 13,512     | 2,722   | 20.1 | 27        | 8,248   | 61.0 | 10        | 1,901     | 641    | 4.7 | 20        |  |
| 213 南陽市              | 26,904     | 6,299   | 23.4 | 8         | 15,922  | 59.2 | 24        | 3,117     | 1,566  | 5.8 | 6         |  |
| 301 山辺町              | 12,099     | 2,664   | 22.0 | 15        | 7,618   | 63.0 | <b>3</b>  | 1,346     | 471    | 3.9 | <b>33</b> |  |
| 302 中山町              | 9,614      | 2,147   | 22.3 | 14        | 6,061   | 63.0 | <b>2</b>  | 1,046     | 360    | 3.7 | <b>34</b> |  |
| 321 河北町              | 15,733     | 3,302   | 21.0 | 22        | 9,788   | 62.2 | <b>5</b>  | 1,953     | 690    | 4.4 | 26        |  |
| 322 西川町              | 4,531      | 854     | 18.8 | <b>34</b> | 2,866   | 63.3 | <b>1</b>  | 671       | 140    | 3.1 | <b>35</b> |  |
| 323 朝日町              | 5,805      | 1,232   | 21.2 | 21        | 3,505   | 60.4 | 16        | 836       | 232    | 4.0 | <b>32</b> |  |
| 324 大江町              | 6,885      | 1,494   | 21.7 | 17        | 4,174   | 60.6 | 13        | 917       | 300    | 4.4 | 27        |  |
| 341 大石田町             | 5,974      | 1,315   | 22.0 | 16        | 3,606   | 60.4 | 17        | 778       | 275    | 4.6 | 22        |  |
| 361 金山町              | 4,524      | 900     | 19.9 | 29        | 2,739   | 60.5 | 14        | 649       | 236    | 5.2 | 14        |  |
| 362 最上町              | 7,242      | 1,400   | 19.3 | <b>31</b> | 4,469   | 61.7 | 8         | 1,061     | 312    | 4.3 | 29        |  |
| 363 舟形町              | 4,524      | 873     | 19.3 | <b>33</b> | 2,730   | 60.3 | 18        | 683       | 238    | 5.3 | 12        |  |
| 364 真室川町             | 6,514      | 1,305   | 20.0 | 28        | 3,827   | 58.8 | 26        | 1,036     | 346    | 5.3 | 11        |  |
| 365 大蔵村              | 2,693      | 520     | 19.3 | <b>32</b> | 1,674   | 62.2 | 6         | 383       | 116    | 4.3 | 30        |  |
| 366 鮭川村              | 3,522      | 657     | 18.7 | <b>35</b> | 2,137   | 60.7 | 12        | 578       | 150    | 4.3 | <b>31</b> |  |
| 367 戸沢村              | 3,832      | 775     | 20.2 | 26        | 2,250   | 58.7 | 28        | 607       | 200    | 5.2 | 13        |  |
| 381 高畠町              | 19,754     | 4,490   | 22.7 | 11        | 11,826  | 59.9 | 22        | 2,250     | 1,188  | 6.0 | <b>4</b>  |  |
| 382 川西町              | 13,060     | 2,962   | 22.7 | 12        | 7,651   | 58.6 | 29        | 1,795     | 652    | 5.0 | 18        |  |
| 401 小国町              | 6,416      | 1,375   | 21.4 | 19        | 3,817   | 59.5 | 23        | 891       | 333    | 5.2 | 16        |  |
| 402 白鷹町              | 11,508     | 2,458   | 21.4 | 20        | 6,961   | 60.5 | 15        | 1,540     | 549    | 4.8 | 19        |  |
| 403 飯豊町              | 5,858      | 1,149   | 19.6 | 30        | 3,518   | 60.1 | 21        | 877       | 314    | 5.4 | 9         |  |
| 426 三川町              | 6,607      | 1,358   | 20.6 | 24        | 3,976   | 60.2 | 19        | 969       | 304    | 4.6 | 23        |  |
| 428 庄内町              | 17,984     | 3,680   | 20.5 | 25        | 10,822  | 60.2 | 20        | 2,545     | 937    | 5.2 | 15        |  |
| 461 遊佐町              | 11,822     | 2,552   | 21.6 | 18        | 6,944   | 58.7 | 27        | 1,787     | 539    | 4.6 | 25        |  |

注) 不詳補完値による

※県の順位は、全国順位

第2表 主要統計表（県、市部・郡部、地域別、市町村ランキング）

| ①配偶関係(4区分)男女別15歳以上人口(つづき) |           |         |      |           |         |      |           |           |        |     |           |  |
|---------------------------|-----------|---------|------|-----------|---------|------|-----------|-----------|--------|-----|-----------|--|
| 男                         |           |         |      |           |         |      |           |           |        |     |           |  |
|                           | 総数<br>(人) | 未婚      |      |           | 有配偶     |      |           | 死別<br>(人) | 離別     |     |           |  |
|                           |           | (人)     | 未婚率  | 順位        | (人)     | 有配偶率 | 順位        |           | (人)    | 離婚率 | 順位        |  |
| 山形県                       | 454,738   | 136,522 | 30.0 | 41        | 278,529 | 61.3 | 4         | 18,816    | 20,871 | 4.6 | 30        |  |
| 市部                        | 364,912   | 111,700 | 30.6 |           | 222,114 | 60.9 |           | 14,365    | 16,733 | 4.6 |           |  |
| 郡部                        | 89,826    | 24,822  | 27.6 |           | 56,415  | 62.8 |           | 4,451     | 4,138  | 4.6 |           |  |
| 村山地域                      | 225,227   | 67,040  | 29.8 |           | 139,956 | 62.1 |           | 8,726     | 9,505  | 4.2 |           |  |
| 最上地域                      | 30,214    | 8,399   | 27.8 |           | 18,747  | 62.0 |           | 1,534     | 1,534  | 5.1 |           |  |
| 置賜地域                      | 87,620    | 27,927  | 31.9 |           | 51,645  | 58.9 |           | 3,738     | 4,310  | 4.9 |           |  |
| 庄内地域                      | 111,677   | 33,156  | 29.7 |           | 68,181  | 61.1 |           | 4,818     | 5,522  | 4.9 |           |  |
| 201 山形市                   | 103,998   | 32,701  | 31.4 | <b>2</b>  | 63,148  | 60.7 | 30        | 3,635     | 4,514  | 4.3 | 25        |  |
| 202 米沢市                   | 35,731    | 12,821  | 35.9 | <b>1</b>  | 19,876  | 55.6 | <b>35</b> | 1,278     | 1,756  | 4.9 | 14        |  |
| 203 鶴岡市                   | 51,810    | 15,642  | 30.2 | <b>4</b>  | 31,442  | 60.7 | <b>31</b> | 2,139     | 2,587  | 5.0 | 12        |  |
| 204 酒田市                   | 42,605    | 12,701  | 29.8 | 6         | 25,897  | 60.8 | 29        | 1,850     | 2,157  | 5.1 | 10        |  |
| 205 新庄市                   | 14,488    | 4,192   | 28.9 | 13        | 8,862   | 61.2 | 28        | 686       | 748    | 5.2 | 9         |  |
| 206 寒河江市                  | 16,894    | 4,702   | 27.8 | 18        | 10,910  | 64.6 | <b>3</b>  | 630       | 652    | 3.9 | <b>31</b> |  |
| 207 上山市                   | 12,535    | 3,705   | 29.6 | 8         | 7,728   | 61.7 | 25        | 558       | 544    | 4.3 | 26        |  |
| 208 村山市                   | 9,789     | 2,594   | 26.5 | <b>32</b> | 6,272   | 64.1 | 6         | 493       | 430    | 4.4 | 24        |  |
| 209 長井市                   | 11,456    | 3,496   | 30.5 | <b>3</b>  | 6,911   | 60.3 | <b>32</b> | 531       | 518    | 4.5 | 19        |  |
| 210 天童市                   | 26,024    | 7,557   | 29.0 | 12        | 16,403  | 63.0 | 11        | 986       | 1,078  | 4.1 | 29        |  |
| 211 東根市                   | 20,176    | 6,090   | 30.2 | <b>5</b>  | 12,624  | 62.6 | 15        | 688       | 774    | 3.8 | <b>32</b> |  |
| 212 尾花沢市                  | 6,551     | 1,742   | 26.6 | 29        | 4,121   | 62.9 | 12        | 338       | 350    | 5.3 | 7         |  |
| 213 南陽市                   | 12,855    | 3,757   | 29.2 | 11        | 7,920   | 61.6 | 27        | 553       | 625    | 4.9 | 15        |  |
| 301 山辺町                   | 5,755     | 1,532   | 26.6 | 28        | 3,786   | 65.8 | <b>2</b>  | 249       | 188    | 3.3 | <b>34</b> |  |
| 302 中山町                   | 4,668     | 1,321   | 28.3 | 15        | 3,011   | 64.5 | <b>4</b>  | 179       | 157    | 3.4 | <b>33</b> |  |
| 321 河北町                   | 7,535     | 1,997   | 26.5 | <b>31</b> | 4,858   | 64.5 | <b>5</b>  | 355       | 325    | 4.3 | 27        |  |
| 322 西川町                   | 2,171     | 537     | 24.7 | <b>35</b> | 1,434   | 66.1 | <b>1</b>  | 131       | 69     | 3.2 | <b>35</b> |  |
| 323 朝日町                   | 2,854     | 805     | 28.2 | 17        | 1,760   | 61.7 | 24        | 160       | 129    | 4.5 | 21        |  |
| 324 大江町                   | 3,375     | 954     | 28.3 | 16        | 2,091   | 62.0 | 23        | 178       | 152    | 4.5 | 22        |  |
| 341 大石田町                  | 2,902     | 803     | 27.7 | 19        | 1,810   | 62.4 | 18        | 146       | 143    | 4.9 | 13        |  |
| 361 金山町                   | 2,188     | 586     | 26.8 | 26        | 1,365   | 62.4 | 17        | 116       | 121    | 5.5 | <b>3</b>  |  |
| 362 最上町                   | 3,489     | 921     | 26.4 | <b>33</b> | 2,233   | 64.0 | 7         | 191       | 144    | 4.1 | 30        |  |
| 363 舟形町                   | 2,160     | 575     | 26.6 | 27        | 1,358   | 62.9 | 13        | 108       | 119    | 5.5 | <b>5</b>  |  |
| 364 真室川町                  | 3,063     | 831     | 27.1 | 24        | 1,913   | 62.5 | 16        | 156       | 163    | 5.3 | 8         |  |
| 365 大蔵村                   | 1,327     | 361     | 27.2 | 23        | 833     | 62.8 | 14        | 73        | 60     | 4.5 | 20        |  |
| 366 鮭川村                   | 1,687     | 432     | 25.6 | <b>34</b> | 1,066   | 63.2 | 9         | 110       | 79     | 4.7 | 16        |  |
| 367 戸沢村                   | 1,812     | 501     | 27.6 | 20        | 1,117   | 61.6 | 26        | 94        | 100    | 5.5 | <b>4</b>  |  |
| 381 高畠町                   | 9,543     | 2,735   | 28.7 | 14        | 5,917   | 62.0 | 22        | 412       | 479    | 5.0 | 11        |  |
| 382 川西町                   | 6,377     | 1,887   | 29.6 | 7         | 3,827   | 60.0 | <b>34</b> | 322       | 341    | 5.3 | 6         |  |
| 401 小国町                   | 3,233     | 947     | 29.3 | 10        | 1,942   | 60.1 | <b>33</b> | 164       | 180    | 5.6 | <b>2</b>  |  |
| 402 白鷹町                   | 5,612     | 1,538   | 27.4 | 21        | 3,498   | 62.3 | 20        | 325       | 251    | 4.5 | 23        |  |
| 403 飯豊町                   | 2,813     | 746     | 26.5 | 30        | 1,754   | 62.4 | 19        | 153       | 160    | 5.7 | <b>1</b>  |  |
| 426 三川町                   | 3,155     | 864     | 27.4 | 22        | 1,991   | 63.1 | 10        | 155       | 145    | 4.6 | 18        |  |
| 428 庄内町                   | 8,529     | 2,313   | 27.1 | 25        | 5,390   | 63.2 | 8         | 428       | 398    | 4.7 | 17        |  |
| 461 遊佐町                   | 5,578     | 1,636   | 29.3 | 9         | 3,461   | 62.0 | 21        | 246       | 235    | 4.2 | 28        |  |

注) 不詳補充値による

※県の順位は、全国順位

第2表 主要統計表（県、市部・郡部、地域別、市町村ランキング）

| ①配偶関係(4区分)男女別15歳以上人口(つづき) |           |        |      |           |         |      |           |           |        |     |           |
|---------------------------|-----------|--------|------|-----------|---------|------|-----------|-----------|--------|-----|-----------|
| 女                         |           |        |      |           |         |      |           |           |        |     |           |
|                           | 総数<br>(人) | 未婚     |      |           | 有配偶     |      |           | 死別<br>(人) | 離別     |     |           |
|                           |           | (人)    | 未婚率  | 順位        | (人)     | 有配偶率 | 順位        |           | (人)    | 離婚率 | 順位        |
| 山形県                       | 493,018   | 92,893 | 18.8 | 46        | 278,894 | 56.6 | 11        | 90,491    | 30,740 | 6.2 | 37        |
| 市部                        | 396,343   | 78,253 | 19.7 |           | 222,350 | 56.1 |           | 69,744    | 25,996 | 6.6 |           |
| 郡部                        | 96,675    | 14,640 | 15.1 |           | 56,544  | 58.5 |           | 20,747    | 4,744  | 4.9 |           |
| 村山地域                      | 244,326   | 49,882 | 20.4 |           | 140,286 | 57.4 |           | 40,186    | 13,972 | 5.7 |           |
| 最上地域                      | 33,201    | 4,998  | 15.1 |           | 18,804  | 56.6 |           | 7,279     | 2,120  | 6.4 |           |
| 置賜地域                      | 91,889    | 17,046 | 18.6 |           | 51,345  | 55.9 |           | 17,327    | 6,171  | 6.7 |           |
| 庄内地域                      | 123,602   | 20,967 | 17.0 |           | 68,459  | 55.4 |           | 25,699    | 8,477  | 6.9 |           |
| 201 山形市                   | 114,339   | 27,210 | 23.8 | <b>1</b>  | 63,108  | 55.2 | <b>32</b> | 16,884    | 7,137  | 6.2 | 9         |
| 202 米沢市                   | 36,638    | 7,787  | 21.3 | <b>2</b>  | 19,636  | 53.6 | <b>35</b> | 6,428     | 2,787  | 7.6 | <b>2</b>  |
| 203 鶴岡市                   | 57,096    | 9,816  | 17.2 | 12        | 31,612  | 55.4 | <b>31</b> | 11,710    | 3,958  | 6.9 | <b>5</b>  |
| 204 酒田市                   | 47,355    | 8,374  | 17.7 | 9         | 25,947  | 54.8 | <b>34</b> | 9,517     | 3,517  | 7.4 | <b>3</b>  |
| 205 新庄市                   | 16,076    | 2,775  | 17.3 | 11        | 8,863   | 55.1 | <b>33</b> | 3,130     | 1,308  | 8.1 | <b>1</b>  |
| 206 寒河江市                  | 18,242    | 3,229  | 17.7 | 8         | 10,980  | 60.2 | <b>5</b>  | 3,066     | 967    | 5.3 | 14        |
| 207 上山市                   | 13,858    | 2,545  | 18.4 | <b>5</b>  | 7,819   | 56.4 | 26        | 2,671     | 823    | 5.9 | 10        |
| 208 村山市                   | 10,534    | 1,629  | 15.5 | 19        | 6,302   | 59.8 | 8         | 2,156     | 447    | 4.2 | 28        |
| 209 長井市                   | 12,184    | 2,136  | 17.5 | 10        | 6,872   | 56.4 | 27        | 2,358     | 818    | 6.7 | 7         |
| 210 天童市                   | 28,054    | 5,371  | 19.1 | <b>3</b>  | 16,504  | 58.8 | 14        | 4,292     | 1,887  | 6.7 | 6         |
| 211 東根市                   | 20,957    | 3,859  | 18.4 | <b>4</b>  | 12,578  | 60.0 | 7         | 3,405     | 1,115  | 5.3 | 12        |
| 212 尾花沢市                  | 6,961     | 980    | 14.1 | 25        | 4,127   | 59.3 | 11        | 1,563     | 291    | 4.2 | 30        |
| 213 南陽市                   | 14,049    | 2,542  | 18.1 | 6         | 8,002   | 57.0 | 25        | 2,564     | 941    | 6.7 | 8         |
| 301 山辺町                   | 6,344     | 1,132  | 17.8 | 7         | 3,832   | 60.4 | <b>4</b>  | 1,097     | 283    | 4.5 | 25        |
| 302 中山町                   | 4,946     | 826    | 16.7 | 14        | 3,050   | 61.7 | <b>1</b>  | 867       | 203    | 4.1 | <b>31</b> |
| 321 河北町                   | 8,198     | 1,305  | 15.9 | 17        | 4,930   | 60.1 | 6         | 1,598     | 365    | 4.5 | 26        |
| 322 西川町                   | 2,360     | 317    | 13.4 | 30        | 1,432   | 60.7 | <b>3</b>  | 540       | 71     | 3.0 | <b>35</b> |
| 323 朝日町                   | 2,951     | 427    | 14.5 | 22        | 1,745   | 59.1 | 12        | 676       | 103    | 3.5 | <b>34</b> |
| 324 大江町                   | 3,510     | 540    | 15.4 | 20        | 2,083   | 59.3 | 10        | 739       | 148    | 4.2 | 29        |
| 341 大石田町                  | 3,072     | 512    | 16.7 | 15        | 1,796   | 58.5 | 17        | 632       | 132    | 4.3 | 27        |
| 361 金山町                   | 2,336     | 314    | 13.4 | 29        | 1,374   | 58.8 | 15        | 533       | 115    | 4.9 | 19        |
| 362 最上町                   | 3,753     | 479    | 12.8 | <b>32</b> | 2,236   | 59.6 | 9         | 870       | 168    | 4.5 | 24        |
| 363 舟形町                   | 2,364     | 298    | 12.6 | <b>33</b> | 1,372   | 58.0 | 19        | 575       | 119    | 5.0 | 17        |
| 364 真室川町                  | 3,451     | 474    | 13.7 | 26        | 1,914   | 55.5 | 30        | 880       | 183    | 5.3 | 13        |
| 365 大蔵村                   | 1,366     | 159    | 11.6 | <b>35</b> | 841     | 61.6 | <b>2</b>  | 310       | 56     | 4.1 | <b>32</b> |
| 366 鮭川村                   | 1,835     | 225    | 12.3 | <b>34</b> | 1,071   | 58.4 | 18        | 468       | 71     | 3.9 | <b>33</b> |
| 367 戸沢村                   | 2,020     | 274    | 13.6 | 27        | 1,133   | 56.1 | 28        | 513       | 100    | 5.0 | 18        |
| 381 高畠町                   | 10,211    | 1,755  | 17.2 | 13        | 5,909   | 57.9 | 21        | 1,838     | 709    | 6.9 | <b>4</b>  |
| 382 川西町                   | 6,683     | 1,075  | 16.1 | 16        | 3,824   | 57.2 | 24        | 1,473     | 311    | 4.7 | 22        |
| 401 小国町                   | 3,183     | 428    | 13.4 | 28        | 1,875   | 58.9 | 13        | 727       | 153    | 4.8 | 21        |
| 402 白鷹町                   | 5,896     | 920    | 15.6 | 18        | 3,463   | 58.7 | 16        | 1,215     | 298    | 5.1 | 16        |
| 403 飯豊町                   | 3,045     | 403    | 13.2 | <b>31</b> | 1,764   | 57.9 | 20        | 724       | 154    | 5.1 | 15        |
| 426 三川町                   | 3,452     | 494    | 14.3 | 24        | 1,985   | 57.5 | 22        | 814       | 159    | 4.6 | 23        |
| 428 庄内町                   | 9,455     | 1,367  | 14.5 | 23        | 5,432   | 57.5 | 23        | 2,117     | 539    | 5.7 | 11        |
| 461 遊佐町                   | 6,244     | 916    | 14.7 | 21        | 3,483   | 55.8 | 29        | 1,541     | 304    | 4.9 | 20        |

注) 不詳補完値による

※県の順位は、全国順位

第2表 主要統計表（県、市部・郡部、地域別、市町村ランキング）

| ⑩世帯の家族類型 |            |                     |            |             |           |        |                 |           |        |      |           |  |
|----------|------------|---------------------|------------|-------------|-----------|--------|-----------------|-----------|--------|------|-----------|--|
|          | 総数<br>(世帯) | 親族のみ<br>の世帯<br>(世帯) | 核家族世帯      |             |           |        |                 |           |        |      |           |  |
|          |            |                     | 総数<br>(世帯) | 夫婦のみ<br>の世帯 |           |        | 夫婦と子供<br>から成る世帯 |           |        |      |           |  |
|          |            |                     |            | 割合          | 順位        | 割合     | 順位              | 割合        | 順位     |      |           |  |
| 山形県      | 396,792    | 280,814             | 202,342    | 51.0        | 46        | 75,330 | 19.0            | 43        | 89,321 | 22.5 | 40        |  |
| 市部       | 328,443    | 226,137             | 168,121    | 51.2        |           | 62,414 | 19.0            |           | 75,086 | 22.9 |           |  |
| 郡部       | 68,349     | 54,677              | 34,221     | 50.1        |           | 12,916 | 18.9            |           | 14,235 | 20.8 |           |  |
| 村山地域     | 200,138    | 141,110             | 106,183    | 53.1        |           | 39,527 | 19.8            |           | 49,085 | 24.6 |           |  |
| 最上地域     | 24,297     | 18,221              | 11,443     | 47.1        |           | 4,405  | 18.1            |           | 4,472  | 18.4 |           |  |
| 置賜地域     | 74,235     | 51,902              | 35,843     | 48.3        |           | 12,945 | 17.4            |           | 15,617 | 21.0 |           |  |
| 庄内地域     | 98,122     | 69,581              | 48,873     | 49.8        |           | 18,453 | 18.8            |           | 20,147 | 20.5 |           |  |
| 201 山形市  | 102,101    | 65,400              | 53,387     | 52.4        | 9         | 19,968 | 19.6            | 14        | 24,906 | 24.4 | 7         |  |
| 202 米沢市  | 33,013     | 20,488              | 15,178     | 46.0        | 29        | 5,406  | 16.4            | <b>31</b> | 6,690  | 20.3 | 17        |  |
| 203 鶴岡市  | 45,487     | 31,912              | 22,240     | 48.9        | 21        | 8,355  | 18.4            | 22        | 9,214  | 20.3 | 18        |  |
| 204 酒田市  | 39,263     | 27,074              | 20,066     | 51.1        | 11        | 7,783  | 19.8            | 12        | 8,196  | 20.9 | 15        |  |
| 205 新庄市  | 12,782     | 8,888               | 6,220      | 48.7        | 23        | 2,332  | 18.3            | 23        | 2,559  | 20.0 | 20        |  |
| 206 寒河江市 | 13,627     | 10,612              | 7,370      | 54.2        | <b>5</b>  | 2,628  | 19.3            | 18        | 3,539  | 26.0 | <b>5</b>  |  |
| 207 上山市  | 10,509     | 7,921               | 5,641      | 53.8        | 6         | 2,216  | 21.1            | 6         | 2,384  | 22.7 | 11        |  |
| 208 村山市  | 7,570      | 6,031               | 3,802      | 50.2        | 15        | 1,517  | 20.0            | 10        | 1,617  | 21.4 | 14        |  |
| 209 長井市  | 9,436      | 6,802               | 4,644      | 49.3        | 19        | 1,704  | 18.1            | 25        | 2,034  | 21.6 | 13        |  |
| 210 天童市  | 22,542     | 16,681              | 12,487     | 55.4        | <b>3</b>  | 4,461  | 19.8            | 13        | 5,909  | 26.2 | <b>4</b>  |  |
| 211 東根市  | 16,522     | 12,311              | 9,036      | 54.7        | <b>4</b>  | 3,057  | 18.5            | 20        | 4,558  | 27.6 | <b>2</b>  |  |
| 212 尾花沢市 | 4,871      | 3,911               | 2,365      | 48.6        | 25        | 947    | 19.4            | 16        | 933    | 19.2 | 22        |  |
| 213 南陽市  | 10,720     | 8,106               | 5,685      | 53.1        | 7         | 2,040  | 19.0            | 19        | 2,547  | 23.8 | 8         |  |
| 301 山辺町  | 4,544      | 3,819               | 2,759      | 60.7        | <b>1</b>  | 1,039  | 22.9            | <b>2</b>  | 1,294  | 28.5 | <b>1</b>  |  |
| 302 中山町  | 3,511      | 2,979               | 2,029      | 57.8        | <b>2</b>  | 734    | 20.9            | 7         | 943    | 26.9 | <b>3</b>  |  |
| 321 河北町  | 5,914      | 4,700               | 3,090      | 52.3        | 10        | 1,173  | 19.8            | 11        | 1,357  | 23.0 | 10        |  |
| 322 西川町  | 1,683      | 1,356               | 841        | 50.0        | 17        | 390    | 23.2            | <b>1</b>  | 293    | 17.4 | 30        |  |
| 323 朝日町  | 2,135      | 1,699               | 1,085      | 50.8        | 12        | 474    | 22.2            | <b>3</b>  | 402    | 18.8 | 23        |  |
| 324 大江町  | 2,529      | 2,013               | 1,331      | 52.6        | 8         | 540    | 21.4            | <b>5</b>  | 561    | 22.2 | 12        |  |
| 341 大石田町 | 2,080      | 1,677               | 960        | 46.2        | 28        | 383    | 18.4            | 21        | 389    | 18.7 | 24        |  |
| 361 金山町  | 1,569      | 1,287               | 680        | 43.3        | <b>34</b> | 243    | 15.5            | <b>34</b> | 264    | 16.8 | <b>32</b> |  |
| 362 最上町  | 2,577      | 2,092               | 1,176      | 45.6        | <b>31</b> | 503    | 19.5            | 15        | 422    | 16.4 | <b>33</b> |  |
| 363 舟形町  | 1,574      | 1,292               | 768        | 48.8        | 22        | 324    | 20.6            | 8         | 287    | 18.2 | 27        |  |
| 364 真室川町 | 2,310      | 1,842               | 1,060      | 45.9        | 30        | 416    | 18.0            | 26        | 391    | 16.9 | <b>31</b> |  |
| 365 大蔵村  | 944        | 769                 | 440        | 46.6        | 27        | 171    | 18.1            | 24        | 166    | 17.6 | 29        |  |
| 366 鮭川村  | 1,191      | 986                 | 506        | 42.5        | <b>35</b> | 199    | 16.7            | 27        | 171    | 14.4 | <b>35</b> |  |
| 367 戸沢村  | 1,350      | 1,065               | 593        | 43.9        | <b>33</b> | 217    | 16.1            | <b>33</b> | 212    | 15.7 | <b>34</b> |  |
| 381 高畠町  | 7,346      | 5,862               | 3,728      | 50.8        | 13        | 1,222  | 16.6            | 29        | 1,711  | 23.3 | 9         |  |
| 382 川西町  | 4,434      | 3,608               | 2,013      | 45.4        | <b>32</b> | 722    | 16.3            | <b>32</b> | 816    | 18.4 | 25        |  |
| 401 小国町  | 2,798      | 1,920               | 1,377      | 49.2        | 20        | 617    | 22.1            | <b>4</b>  | 496    | 17.7 | 28        |  |
| 402 白鷹町  | 4,371      | 3,421               | 2,198      | 50.3        | 14        | 882    | 20.2            | 9         | 885    | 20.2 | 19        |  |
| 403 飯豊町  | 2,117      | 1,695               | 1,020      | 48.2        | 26        | 352    | 16.6            | 30        | 438    | 20.7 | 16        |  |
| 426 三川町  | 2,319      | 1,845               | 1,164      | 50.2        | 16        | 352    | 15.2            | <b>35</b> | 600    | 25.9 | 6         |  |
| 428 庄内町  | 6,636      | 5,269               | 3,225      | 48.7        | 24        | 1,105  | 16.7            | 28        | 1,324  | 20.0 | 21        |  |
| 461 遊佐町  | 4,417      | 3,481               | 2,178      | 49.3        | 18        | 858    | 19.4            | 17        | 813    | 18.4 | 26        |  |

※県の順位は、全国順位



第2表 主要統計表（県、市部・郡部、地域別、市町村ランキング）

|      |        | ⑩世帯の家族類型(つづき) |        |           |          |        |           |                  |        |      |           | 3世代同居世帯 |      |           |        |
|------|--------|---------------|--------|-----------|----------|--------|-----------|------------------|--------|------|-----------|---------|------|-----------|--------|
|      |        | 核家族世帯(つづき)    |        |           | 核家族以外の世帯 |        |           | 非親族を含む世帯<br>(世帯) | 単独世帯   |      |           |         |      |           |        |
|      |        | ひとり親と子供から成る世帯 |        |           | 総数       |        |           |                  | (世帯)   | (世帯) | 割<br>合    |         |      |           | 順<br>位 |
|      |        | (世帯)          | 割<br>合 | 順<br>位    | (世帯)     | 割<br>合 | 順<br>位    |                  |        |      |           |         |      |           |        |
| 山形県  | 37,691 | 9.5           | 17     | 78,472    | 19.8     | 1      | 2,828     | 112,791          | 28.5   | 47   | 55,238    | 13.9    | 1    |           |        |
| 市部   | 30,621 | 9.3           |        | 58,016    | 17.7     |        | 2,514     | 99,456           | 30.3   |      | 40,803    | 12.4    |      |           |        |
| 郡部   | 7,070  | 10.3          |        | 20,456    | 29.9     |        | 314       | 13,335           | 19.5   |      | 14,435    | 21.1    |      |           |        |
| 村山地域 | 17,571 | 8.8           |        | 34,927    | 17.5     |        | 1,580     | 57,173           | 28.6   |      | 24,624    | 12.3    |      |           |        |
| 最上地域 | 2,566  | 10.6          |        | 6,778     | 27.9     |        | 137       | 5,926            | 24.4   |      | 4,719     | 19.4    |      |           |        |
| 置賜地域 | 7,281  | 9.8           |        | 16,059    | 21.6     |        | 508       | 21,800           | 29.4   |      | 11,384    | 15.3    |      |           |        |
| 庄内地域 | 10,273 | 10.5          |        | 20,708    | 21.1     |        | 603       | 27,892           | 28.4   |      | 14,511    | 14.8    |      |           |        |
| 201  | 山形市    | 8,513         | 8.4    | <b>35</b> | 12,013   | 11.8   | <b>35</b> | 962              | 35,538 | 34.9 | <b>2</b>  | 8,273   | 8.1  | <b>35</b> |        |
| 202  | 米沢市    | 3,082         | 9.3    | 28        | 5,310    | 16.1   | <b>34</b> | 243              | 12,273 | 37.2 | <b>1</b>  | 3,750   | 11.4 | <b>34</b> |        |
| 203  | 鶴岡市    | 4,671         | 10.3   | 13        | 9,672    | 21.3   | 28        | 274              | 13,298 | 29.2 | 6         | 6,877   | 15.1 | 27        |        |
| 204  | 酒田市    | 4,087         | 10.4   | 11        | 7,008    | 17.9   | <b>33</b> | 261              | 11,897 | 30.3 | <b>4</b>  | 4,760   | 12.1 | <b>33</b> |        |
| 205  | 新庄市    | 1,329         | 10.4   | 12        | 2,668    | 20.9   | 29        | 89               | 3,792  | 29.7 | <b>5</b>  | 1,868   | 14.6 | 29        |        |
| 206  | 寒河江市   | 1,203         | 8.8    | <b>32</b> | 3,242    | 23.8   | 23        | 91               | 2,894  | 21.3 | 13        | 2,424   | 17.8 | 23        |        |
| 207  | 上山市    | 1,041         | 9.9    | 18        | 2,280    | 21.7   | 27        | 77               | 2,485  | 23.7 | 10        | 1,547   | 14.8 | 28        |        |
| 208  | 村山市    | 668           | 8.8    | <b>33</b> | 2,229    | 29.4   | 15        | 34               | 1,505  | 19.9 | 20        | 1,562   | 20.6 | 15        |        |
| 209  | 長井市    | 906           | 9.6    | 22        | 2,158    | 22.9   | 25        | 72               | 2,555  | 27.1 | 7         | 1,524   | 16.2 | 25        |        |
| 210  | 天童市    | 2,117         | 9.4    | 26        | 4,194    | 18.6   | <b>32</b> | 176              | 5,680  | 25.2 | 8         | 3,106   | 13.8 | <b>31</b> |        |
| 211  | 東根市    | 1,421         | 8.6    | <b>34</b> | 3,275    | 19.8   | 30        | 137              | 4,067  | 24.6 | 9         | 2,371   | 14.4 | 30        |        |
| 212  | 尾花沢市   | 485           | 10.0   | 17        | 1,546    | 31.7   | 11        | 16               | 944    | 19.4 | 25        | 1,040   | 21.4 | 13        |        |
| 213  | 南陽市    | 1,098         | 10.2   | 14        | 2,421    | 22.6   | 26        | 82               | 2,528  | 23.6 | 11        | 1,701   | 15.9 | 26        |        |
| 301  | 山辺町    | 426           | 9.4    | 27        | 1,060    | 23.3   | 24        | 19               | 704    | 15.5 | <b>34</b> | 769     | 16.9 | 24        |        |
| 302  | 中山町    | 352           | 10.0   | 15        | 950      | 27.1   | 21        | 13               | 519    | 14.8 | <b>35</b> | 694     | 19.8 | 19        |        |
| 321  | 河北町    | 560           | 9.5    | 23        | 1,610    | 27.2   | 20        | 24               | 1,187  | 20.1 | 17        | 1,107   | 18.7 | 22        |        |
| 322  | 西川町    | 158           | 9.4    | 25        | 515      | 30.6   | 13        | 7                | 319    | 19.0 | 27        | 334     | 19.9 | 18        |        |
| 323  | 朝日町    | 209           | 9.8    | 20        | 614      | 28.8   | 18        | 9                | 427    | 20.0 | 18        | 426     | 20.0 | 17        |        |
| 324  | 大江町    | 230           | 9.1    | 30        | 682      | 27.0   | 22        | 8                | 508    | 20.1 | 16        | 479     | 18.9 | 21        |        |
| 341  | 大石田町   | 188           | 9.0    | <b>31</b> | 717      | 34.5   | 7         | 7                | 396    | 19.0 | 26        | 492     | 23.7 | 7         |        |
| 361  | 金山町    | 173           | 11.0   | <b>5</b>  | 607      | 38.7   | <b>2</b>  | 11               | 271    | 17.3 | <b>32</b> | 428     | 27.3 | <b>2</b>  |        |
| 362  | 最上町    | 251           | 9.7    | 21        | 916      | 35.5   | <b>4</b>  | 12               | 473    | 18.4 | 28        | 629     | 24.4 | <b>5</b>  |        |
| 363  | 舟形町    | 157           | 10.0   | 16        | 524      | 33.3   | 9         | 5                | 277    | 17.6 | <b>31</b> | 342     | 21.7 | 12        |        |
| 364  | 真室川町   | 253           | 11.0   | 6         | 782      | 33.9   | 8         | 10               | 458    | 19.8 | 21        | 540     | 23.4 | 8         |        |
| 365  | 大蔵村    | 103           | 10.9   | 7         | 329      | 34.9   | 6         | 2                | 173    | 18.3 | 29        | 239     | 25.3 | <b>4</b>  |        |
| 366  | 鮭川村    | 136           | 11.4   | <b>4</b>  | 480      | 40.3   | <b>1</b>  | 7                | 198    | 16.6 | <b>33</b> | 345     | 29.0 | <b>1</b>  |        |
| 367  | 戸沢村    | 164           | 12.1   | <b>1</b>  | 472      | 35.0   | <b>5</b>  | 1                | 284    | 21.0 | 14        | 328     | 24.3 | 6         |        |
| 381  | 高畠町    | 795           | 10.8   | 9         | 2,134    | 29.1   | 17        | 46               | 1,437  | 19.6 | 23        | 1,561   | 21.3 | 14        |        |
| 382  | 川西町    | 475           | 10.7   | 10        | 1,595    | 36.0   | <b>3</b>  | 29               | 796    | 18.0 | 30        | 1,169   | 26.4 | <b>3</b>  |        |
| 401  | 小国町    | 264           | 9.4    | 24        | 543      | 19.4   | <b>31</b> | 10               | 866    | 31.0 | <b>3</b>  | 340     | 12.2 | <b>32</b> |        |
| 402  | 白鷹町    | 431           | 9.9    | 19        | 1,223    | 28.0   | 19        | 18               | 932    | 21.3 | 12        | 855     | 19.6 | 20        |        |
| 403  | 飯豊町    | 230           | 10.9   | 8         | 675      | 31.9   | 10        | 8                | 413    | 19.5 | 24        | 484     | 22.9 | 9         |        |
| 426  | 三川町    | 212           | 9.1    | 29        | 681      | 29.4   | 16        | 18               | 456    | 19.7 | 22        | 526     | 22.7 | 10        |        |
| 428  | 庄内町    | 796           | 12.0   | <b>2</b>  | 2,044    | 30.9   | 12        | 37               | 1,318  | 19.9 | 19        | 1,457   | 22.0 | 11        |        |
| 461  | 遊佐町    | 507           | 11.5   | <b>3</b>  | 1,303    | 29.5   | 14        | 13               | 923    | 20.9 | 15        | 891     | 20.2 | 16        |        |

※県の順位は、全国順位

第2表 主要統計表（県、市部・郡部、地域別、市町村ランキング）

| ⑬65歳以上の高齢者がいる一般世帯 |         |      |           |        |      |           |                    |      |           |         |      |           |
|-------------------|---------|------|-----------|--------|------|-----------|--------------------|------|-----------|---------|------|-----------|
|                   | 総数      |      |           | 単独世帯   |      |           | 夫65歳以上、妻60歳以上の夫婦のみ |      |           | その他     |      |           |
|                   | (世帯)    | 割合   | 順位        | (世帯)   | 割合   | 順位        | (世帯)               | 割合   | 順位        | (世帯)    | 割合   | 順位        |
| 山形県               | 219,080 | 55.2 | 2         | 43,451 | 11.0 | 37        | 47,618             | 12.0 | 34        | 128,011 | 32.3 | 1         |
| 市部                | 171,042 | 52.1 |           | 35,637 | 10.9 |           | 38,397             | 11.7 |           | 97,008  | 29.5 |           |
| 郡部                | 48,038  | 70.3 |           | 7,814  | 11.4 |           | 9,221              | 13.5 |           | 31,003  | 45.4 |           |
| 村山地域              | 102,838 | 51.4 |           | 19,954 | 10.0 |           | 24,541             | 12.3 |           | 58,343  | 29.2 |           |
| 最上地域              | 15,782  | 65.0 |           | 2,811  | 11.6 |           | 2,900              | 11.9 |           | 10,071  | 41.4 |           |
| 置賜地域              | 41,864  | 56.4 |           | 7,924  | 10.7 |           | 8,341              | 11.2 |           | 25,599  | 34.5 |           |
| 庄内地域              | 58,596  | 59.7 |           | 12,762 | 13.0 |           | 11,836             | 12.1 |           | 33,998  | 34.6 |           |
| 201 山形市           | 44,514  | 43.6 | <b>35</b> | 10,154 | 9.9  | 27        | 11,687             | 11.4 | 28        | 22,673  | 22.2 | <b>35</b> |
| 202 米沢市           | 15,572  | 47.2 | <b>34</b> | 3,300  | 10.0 | 26        | 3,254              | 9.9  | <b>35</b> | 9,018   | 27.3 | <b>34</b> |
| 203 鶴岡市           | 26,802  | 58.9 | 27        | 5,951  | 13.1 | 7         | 5,333              | 11.7 | 27        | 15,518  | 34.1 | 28        |
| 204 酒田市           | 22,438  | 57.1 | 29        | 5,223  | 13.3 | 6         | 4,892              | 12.5 | 18        | 12,323  | 31.4 | <b>31</b> |
| 205 新庄市           | 6,931   | 54.2 | <b>31</b> | 1,450  | 11.3 | 21        | 1,370              | 10.7 | <b>31</b> | 4,111   | 32.2 | 30        |
| 206 寒河江市          | 7,685   | 56.4 | 30        | 1,156  | 8.5  | <b>34</b> | 1,665              | 12.2 | 19        | 4,864   | 35.7 | 27        |
| 207 上山市           | 6,916   | 65.8 | 21        | 1,469  | 14.0 | <b>5</b>  | 1,557              | 14.8 | 9         | 3,890   | 37.0 | 24        |
| 208 村山市           | 5,353   | 70.7 | 15        | 892    | 11.8 | 17        | 1,148              | 15.2 | 6         | 3,313   | 43.8 | 16        |
| 209 長井市           | 5,639   | 59.8 | 26        | 1,088  | 11.5 | 20        | 1,137              | 12.0 | 21        | 3,414   | 36.2 | 25        |
| 210 天童市           | 11,307  | 50.2 | <b>32</b> | 1,948  | 8.6  | <b>33</b> | 2,644              | 11.7 | 26        | 6,715   | 29.8 | <b>33</b> |
| 211 東根市           | 7,955   | 48.1 | <b>33</b> | 1,272  | 7.7  | <b>35</b> | 1,689              | 10.2 | <b>33</b> | 4,994   | 30.2 | <b>32</b> |
| 212 尾花沢市          | 3,622   | 74.4 | 13        | 585    | 12.0 | 14        | 732                | 15.0 | 7         | 2,305   | 47.3 | 11        |
| 213 南陽市           | 6,308   | 58.8 | 28        | 1,149  | 10.7 | 23        | 1,289              | 12.0 | 22        | 3,870   | 36.1 | 26        |
| 301 山辺町           | 2,842   | 62.5 | 24        | 421    | 9.3  | <b>31</b> | 690                | 15.2 | <b>5</b>  | 1,731   | 38.1 | 23        |
| 302 中山町           | 2,328   | 66.3 | 19        | 317    | 9.0  | <b>32</b> | 499                | 14.2 | 13        | 1,512   | 43.1 | 18        |
| 321 河北町           | 3,917   | 66.2 | 20        | 626    | 10.6 | 24        | 834                | 14.1 | 14        | 2,457   | 41.5 | 22        |
| 322 西川町           | 1,354   | 80.5 | <b>2</b>  | 244    | 14.5 | <b>2</b>  | 329                | 19.5 | <b>1</b>  | 781     | 46.4 | 15        |
| 323 朝日町           | 1,676   | 78.5 | <b>3</b>  | 303    | 14.2 | <b>3</b>  | 372                | 17.4 | <b>2</b>  | 1,001   | 46.9 | 13        |
| 324 大江町           | 1,788   | 70.7 | 16        | 323    | 12.8 | 9         | 404                | 16.0 | <b>4</b>  | 1,061   | 42.0 | 21        |
| 341 大石田町          | 1,581   | 76.0 | 7         | 244    | 11.7 | 19        | 291                | 14.0 | 15        | 1,046   | 50.3 | 7         |
| 361 金山町           | 1,173   | 74.8 | 11        | 155    | 9.9  | 28        | 173                | 11.0 | 30        | 845     | 53.9 | <b>2</b>  |
| 362 最上町           | 1,984   | 77.0 | <b>5</b>  | 303    | 11.8 | 18        | 376                | 14.6 | 11        | 1,305   | 50.6 | 6         |
| 363 舟形町           | 1,190   | 75.6 | 9         | 186    | 11.8 | 16        | 232                | 14.7 | 10        | 772     | 49.0 | 9         |
| 364 真室川町          | 1,753   | 75.9 | 8         | 292    | 12.6 | 11        | 316                | 13.7 | 16        | 1,145   | 49.6 | 8         |
| 365 大蔵村           | 726     | 76.9 | 6         | 119    | 12.6 | 12        | 127                | 13.5 | 17        | 480     | 50.8 | <b>5</b>  |
| 366 鮭川村           | 973     | 81.7 | <b>1</b>  | 141    | 11.8 | 15        | 142                | 11.9 | 23        | 690     | 57.9 | <b>1</b>  |
| 367 戸沢村           | 1,052   | 77.9 | <b>4</b>  | 165    | 12.2 | 13        | 164                | 12.1 | 20        | 723     | 53.6 | <b>3</b>  |
| 381 高畠町           | 4,658   | 63.4 | 23        | 681    | 9.3  | 30        | 784                | 10.7 | <b>32</b> | 3,193   | 43.5 | 17        |
| 382 川西町           | 3,307   | 74.6 | 12        | 469    | 10.6 | 25        | 521                | 11.8 | 25        | 2,317   | 52.3 | <b>4</b>  |
| 401 小国町           | 1,775   | 63.4 | 22        | 411    | 14.7 | <b>1</b>  | 454                | 16.2 | <b>3</b>  | 910     | 32.5 | 29        |
| 402 白鷹町           | 3,079   | 70.4 | 17        | 555    | 12.7 | 10        | 650                | 14.9 | 8         | 1,874   | 42.9 | 19        |
| 403 飯豊町           | 1,526   | 72.1 | 14        | 271    | 12.8 | 8         | 252                | 11.9 | 24        | 1,003   | 47.4 | 10        |
| 426 三川町           | 1,429   | 61.6 | 25        | 221    | 9.5  | 29        | 229                | 9.9  | <b>34</b> | 979     | 42.2 | 20        |
| 428 庄内町           | 4,594   | 69.2 | 18        | 744    | 11.2 | 22        | 754                | 11.4 | 29        | 3,096   | 46.7 | 14        |
| 461 遊佐町           | 3,333   | 75.5 | 10        | 623    | 14.1 | <b>4</b>  | 628                | 14.2 | 12        | 2,082   | 47.1 | 12        |

注)上記各割合は、一般世帯総数に占める割合

※県の順位は、全国順位

第2表 主要統計表（県、市部・郡部、地域別、市町村ランキング）

| ㊸住宅の状況   |                   |             |         |      |           |                             |               |              |             |                     |
|----------|-------------------|-------------|---------|------|-----------|-----------------------------|---------------|--------------|-------------|---------------------|
|          | 住宅に住む一般世帯<br>(世帯) | 主世帯<br>(世帯) | 持ち家     |      |           | 公営・都市再生機構・<br>公社の借家<br>(世帯) | 民営の借家<br>(世帯) | 給与住宅<br>(世帯) | 間借り<br>(世帯) | 住宅以外に住む一般世帯<br>(世帯) |
|          |                   |             | (世帯)    | 割合   | 順位        |                             |               |              |             |                     |
| 山形県      | 392,571           | 390,303     | 293,623 | 74.8 | 3         | 8,991                       | 78,549        | 9,140        | 2,268       | 4,220               |
| 市部       | 324,924           | 322,970     | 232,565 | 71.6 |           | 7,229                       | 74,725        | 8,451        | 1,954       | 3,518               |
| 郡部       | 67,647            | 67,333      | 61,058  | 90.3 |           | 1,762                       | 3,824         | 689          | 314         | 702                 |
| 村山地域     | 198,251           | 197,128     | 141,482 | 71.4 |           | 4,346                       | 46,565        | 4,735        | 1,123       | 1,887               |
| 最上地域     | 23,943            | 23,780      | 19,790  | 82.7 |           | 915                         | 2,514         | 561          | 163         | 354                 |
| 置賜地域     | 73,425            | 72,965      | 55,092  | 75.0 |           | 1,745                       | 14,444        | 1,684        | 460         | 810                 |
| 庄内地域     | 96,952            | 96,430      | 77,259  | 79.7 |           | 1,985                       | 15,026        | 2,160        | 522         | 1,169               |
| 201 山形市  | 101,084           | 100,412     | 62,810  | 62.1 | <b>35</b> | 2,210                       | 32,293        | 3,099        | 672         | 1,017               |
| 202 米沢市  | 32,696            | 32,439      | 21,219  | 64.9 | <b>34</b> | 919                         | 9,345         | 956          | 257         | 317                 |
| 203 鶴岡市  | 44,943            | 44,679      | 35,341  | 78.6 | 28        | 885                         | 7,468         | 985          | 264         | 544                 |
| 204 酒田市  | 38,765            | 38,562      | 29,905  | 77.1 | 30        | 863                         | 6,764         | 1,030        | 203         | 497                 |
| 205 新庄市  | 12,541            | 12,446      | 9,135   | 72.8 | <b>31</b> | 484                         | 2,345         | 482          | 95          | 241                 |
| 206 寒河江市 | 13,453            | 13,415      | 10,689  | 79.5 | 26        | 198                         | 2,254         | 274          | 38          | 174                 |
| 207 上山市  | 10,433            | 10,380      | 8,853   | 84.9 | 23        | 261                         | 1,168         | 98           | 53          | 76                  |
| 208 村山市  | 7,531             | 7,514       | 6,713   | 89.1 | 19        | 173                         | 537           | 91           | 17          | 39                  |
| 209 長井市  | 9,342             | 9,288       | 7,214   | 77.2 | 29        | 259                         | 1,570         | 245          | 54          | 94                  |
| 210 天童市  | 22,290            | 22,179      | 15,911  | 71.4 | <b>33</b> | 513                         | 5,295         | 460          | 111         | 252                 |
| 211 東根市  | 16,413            | 16,298      | 11,953  | 72.8 | <b>32</b> | 217                         | 3,558         | 570          | 115         | 109                 |
| 212 尾花沢市 | 4,841             | 4,822       | 4,411   | 91.1 | 16        | 122                         | 264           | 25           | 19          | 30                  |
| 213 南陽市  | 10,592            | 10,536      | 8,411   | 79.4 | 27        | 125                         | 1,864         | 136          | 56          | 128                 |
| 301 山辺町  | 4,522             | 4,499       | 4,177   | 92.4 | 13        | 77                          | 236           | 9            | 23          | 22                  |
| 302 中山町  | 3,500             | 3,483       | 3,205   | 91.6 | 15        | 85                          | 182           | 11           | 17          | 11                  |
| 321 河北町  | 5,824             | 5,795       | 5,034   | 86.4 | 22        | 174                         | 565           | 22           | 29          | 90                  |
| 322 西川町  | 1,677             | 1,665       | 1,556   | 92.8 | 8         | 87                          | 13            | 9            | 12          | 6                   |
| 323 朝日町  | 2,123             | 2,118       | 1,980   | 93.3 | 6         | 87                          | 40            | 11           | 5           | 12                  |
| 324 大江町  | 2,516             | 2,506       | 2,288   | 90.9 | 18        | 84                          | 86            | 48           | 10          | 13                  |
| 341 大石田町 | 2,044             | 2,042       | 1,902   | 93.1 | 7         | 58                          | 74            | 8            | 2           | 36                  |
| 361 金山町  | 1,568             | 1,553       | 1,451   | 92.5 | 10        | 86                          | 12            | 4            | 15          | 1                   |
| 362 最上町  | 2,537             | 2,531       | 2,347   | 92.5 | 11        | 96                          | 63            | 25           | 6           | 40                  |
| 363 舟形町  | 1,571             | 1,549       | 1,449   | 92.2 | 14        | 74                          | 21            | 5            | 22          | 3                   |
| 364 真室川町 | 2,288             | 2,282       | 2,142   | 93.6 | <b>4</b>  | 71                          | 50            | 19           | 6           | 22                  |
| 365 大蔵村  | 934               | 930         | 888     | 95.1 | <b>3</b>  | 27                          | 8             | 7            | 4           | 10                  |
| 366 鮭川村  | 1,188             | 1,186       | 1,148   | 96.6 | <b>1</b>  | 28                          | 8             | 2            | 2           | 3                   |
| 367 戸沢村  | 1,316             | 1,303       | 1,230   | 93.5 | <b>5</b>  | 49                          | 7             | 17           | 13          | 34                  |
| 381 高畠町  | 7,270             | 7,237       | 6,085   | 83.7 | 24        | 126                         | 987           | 39           | 33          | 76                  |
| 382 川西町  | 4,396             | 4,380       | 4,070   | 92.6 | 9         | 59                          | 199           | 52           | 16          | 38                  |
| 401 小国町  | 2,698             | 2,682       | 2,212   | 82.0 | 25        | 103                         | 158           | 209          | 16          | 100                 |
| 402 白鷹町  | 4,327             | 4,309       | 3,936   | 91.0 | 17        | 90                          | 240           | 43           | 18          | 44                  |
| 403 飯豊町  | 2,104             | 2,094       | 1,945   | 92.4 | 12        | 64                          | 81            | 4            | 10          | 13                  |
| 426 三川町  | 2,303             | 2,294       | 2,035   | 88.4 | 21        | 25                          | 173           | 61           | 9           | 16                  |
| 428 庄内町  | 6,562             | 6,531       | 5,814   | 88.6 | 20        | 174                         | 477           | 66           | 31          | 74                  |
| 461 遊佐町  | 4,379             | 4,364       | 4,164   | 95.1 | <b>2</b>  | 38                          | 144           | 18           | 15          | 38                  |

注) 住宅に住む一般世帯数は、一般世帯のうち住宅以外（寄宿舍・寮や病院・学校・旅館・会社・工場・事務所など）に居住している世帯を除いたものである  
 ※上記割合・・・住宅に住む一般世帯に占める「持ち家」の割合

※県の順位は、全国順位

# 卷末資料



# 国勢調査の結果からみた山形県のすがた

## ① 人口総数

(単位：人)

|       |                   | 上位5都道府県           |                   |                   |                  |                  | 下位5都道府県                          |                |                |                |                |                |
|-------|-------------------|-------------------|-------------------|-------------------|------------------|------------------|----------------------------------|----------------|----------------|----------------|----------------|----------------|
|       |                   | 第1位               | 第2位               | 第3位               | 第4位              | 第5位              | 第43位                             | 第44位           | 第45位           | 第46位           | 第47位           |                |
| 令和2年  | 全国<br>126,146,099 | 東京都<br>14,047,594 | 神奈川県<br>9,237,337 | 大阪府<br>8,837,685  | 愛知県<br>7,542,415 | 埼玉県<br>7,344,765 | <b>山形県<br/>36位<br/>1,068,027</b> | 福井県<br>766,863 | 徳島県<br>719,559 | 高知県<br>691,527 | 島根県<br>671,126 | 鳥取県<br>553,407 |
| 平成27年 | 全国<br>127,094,745 | 東京都<br>13,515,272 | 神奈川県<br>9,126,213 | 大阪府<br>8,839,469  | 愛知県<br>7,483,128 | 埼玉県<br>7,266,534 | <b>山形県<br/>35位<br/>1,123,891</b> | 福井県<br>786,740 | 徳島県<br>755,733 | 高知県<br>728,276 | 島根県<br>694,352 | 鳥取県<br>573,441 |
| 平成22年 | 全国<br>128,057,352 | 東京都<br>13,159,388 | 神奈川県<br>9,048,331 | 大阪府<br>8,865,245  | 愛知県<br>7,410,719 | 埼玉県<br>7,194,556 | <b>山形県<br/>35位<br/>1,168,924</b> | 福井県<br>806,314 | 徳島県<br>785,491 | 高知県<br>764,456 | 島根県<br>717,397 | 鳥取県<br>588,667 |
| 平成17年 | 全国<br>127,767,994 | 東京都<br>12,576,601 | 大阪府<br>8,817,166  | 神奈川県<br>8,791,597 | 愛知県<br>7,254,704 | 埼玉県<br>7,054,243 | <b>山形県<br/>33位<br/>1,216,181</b> | 福井県<br>821,592 | 徳島県<br>809,950 | 高知県<br>796,292 | 島根県<br>742,223 | 鳥取県<br>607,012 |

## ② 人口増加率

(単位：%)

|       |             | 上位5都道府県    |             |             |            |             | 下位5都道府県                      |               |              |              |               |              |
|-------|-------------|------------|-------------|-------------|------------|-------------|------------------------------|---------------|--------------|--------------|---------------|--------------|
|       |             | 第1位        | 第2位         | 第3位         | 第4位        | 第5位         | 第43位                         | 第44位          | 第45位         | 第46位         | 第47位          |              |
| 令和2年  | 全国<br>△ 0.7 | 東京都<br>3.9 | 沖縄県<br>2.4  | 神奈川県<br>1.2 | 埼玉県<br>1.1 | 千葉県<br>1.0  | <b>山形県<br/>△ 5.0</b>         | 高知県<br>△ 5.0  | 青森県<br>△ 5.4 | 岩手県<br>△ 5.4 | 秋田県<br>△ 6.2  |              |
| 平成27年 | 全国<br>△ 0.8 | 沖縄県<br>2.9 | 東京都<br>2.7  | 埼玉県<br>1.0  | 愛知県<br>1.0 | 神奈川県<br>0.9 | <b>山形県<br/>42位<br/>△ 3.9</b> | 和歌山県<br>△ 3.9 | 高知県<br>△ 4.7 | 青森県<br>△ 4.7 | 福島県<br>△ 5.7  | 秋田県<br>△ 5.8 |
| 平成22年 | 全国<br>0.2   | 東京都<br>4.6 | 神奈川県<br>2.9 | 千葉県<br>2.6  | 沖縄県<br>2.3 | 滋賀県<br>2.2  | <b>山形県<br/>△ 3.9</b>         | 岩手県<br>△ 4.0  | 高知県<br>△ 4.0 | 青森県<br>△ 4.4 | 秋田県<br>△ 5.2  |              |
| 平成17年 | 全国<br>0.7   | 東京都<br>4.3 | 神奈川県<br>3.6 | 沖縄県<br>3.3  | 愛知県<br>3.0 | 滋賀県<br>2.8  | <b>山形県<br/>41位<br/>△ 2.3</b> | 長崎県<br>△ 2.5  | 島根県<br>△ 2.5 | 青森県<br>△ 2.7 | 和歌山県<br>△ 3.2 | 秋田県<br>△ 3.7 |

# 国勢調査の結果からみた山形県のすがた

## ③ 総世帯数

(単位：世帯)

|       |                  | 上位5都道府県          |                   |                   |                  |                  | 下位5都道府県                        |                |                |                |                |                |
|-------|------------------|------------------|-------------------|-------------------|------------------|------------------|--------------------------------|----------------|----------------|----------------|----------------|----------------|
|       |                  | 第1位              | 第2位               | 第3位               | 第4位              | 第5位              | 第43位                           | 第44位           | 第45位           | 第46位           | 第47位           |                |
| 令和2年  | 全国<br>55,830,154 | 東京都<br>7,227,180 | 神奈川県<br>4,223,706 | 大阪府<br>4,135,879  | 愛知県<br>3,238,301 | 埼玉県<br>3,162,743 | <b>山形県<br/>38位<br/>398,015</b> | 佐賀県<br>312,680 | 徳島県<br>308,210 | 福井県<br>291,662 | 島根県<br>269,892 | 鳥取県<br>219,742 |
| 平成27年 | 全国<br>53,448,685 | 東京都<br>6,701,123 | 神奈川県<br>3,979,277 | 大阪府<br>3,923,887  | 愛知県<br>3,063,833 | 埼玉県<br>2,971,659 | <b>山形県<br/>37位<br/>393,396</b> | 徳島県<br>305,754 | 佐賀県<br>302,109 | 福井県<br>279,687 | 島根県<br>265,008 | 鳥取県<br>216,894 |
| 平成22年 | 全国<br>51,950,504 | 東京都<br>6,393,768 | 神奈川県<br>3,844,525 | 大阪府<br>3,832,386  | 愛知県<br>2,933,802 | 埼玉県<br>2,841,595 | <b>山形県<br/>39位<br/>388,608</b> | 徳島県<br>302,294 | 佐賀県<br>295,038 | 福井県<br>275,599 | 島根県<br>262,219 | 鳥取県<br>211,964 |
| 平成17年 | 全国<br>49,566,305 | 東京都<br>5,890,792 | 大阪府<br>3,654,293  | 神奈川県<br>3,591,866 | 愛知県<br>2,758,637 | 埼玉県<br>2,650,115 | <b>山形県<br/>37位<br/>386,728</b> | 徳島県<br>298,480 | 佐賀県<br>287,431 | 福井県<br>269,577 | 島根県<br>260,864 | 鳥取県<br>209,541 |

## ④ 1世帯当たり人員（一般世帯）

(単位：人)

|       |            | 上位5都道府県             |             |             |             |             | 下位5都道府県     |              |              |             |             |
|-------|------------|---------------------|-------------|-------------|-------------|-------------|-------------|--------------|--------------|-------------|-------------|
|       |            | 第1位                 | 第2位         | 第3位         | 第4位         | 第5位         | 第43位        | 第44位         | 第45位         | 第46位        | 第47位        |
| 令和2年  | 全国<br>2.21 | <b>山形県<br/>2.61</b> | 福井県<br>2.57 | 佐賀県<br>2.51 | 富山県<br>2.50 | 岐阜県<br>2.49 | 高知県<br>2.11 | 鹿児島県<br>2.11 | 大阪府<br>2.10  | 北海道<br>2.04 | 東京都<br>1.92 |
| 平成27年 | 全国<br>2.33 | <b>山形県<br/>2.78</b> | 福井県<br>2.75 | 佐賀県<br>2.67 | 富山県<br>2.66 | 新潟県<br>2.65 | 大阪府<br>2.22 | 高知県<br>2.20  | 鹿児島県<br>2.20 | 北海道<br>2.13 | 東京都<br>1.99 |
| 平成22年 | 全国<br>2.42 | <b>山形県<br/>2.94</b> | 福井県<br>2.86 | 佐賀県<br>2.80 | 富山県<br>2.79 | 岐阜県<br>2.78 | 高知県<br>2.30 | 大阪府<br>2.28  | 鹿児島県<br>2.27 | 北海道<br>2.21 | 東京都<br>2.03 |
| 平成17年 | 全国<br>2.55 | <b>山形県<br/>3.09</b> | 福井県<br>3.00 | 佐賀県<br>2.94 | 富山県<br>2.93 | 新潟県<br>2.93 | 大阪府<br>2.40 | 高知県<br>2.38  | 鹿児島県<br>2.35 | 北海道<br>2.31 | 東京都<br>2.13 |

※ 昭和55年調査から全国1位を継続中、令和2年調査で9回連続

# 国勢調査の結果からみた山形県のすがた

## ⑤ 年少人口割合（15歳未満）

（単位：％）

|       |    | 上位5都道府県 |      |      |      |      | 下位5都道府県            |      |      |      |      |      |
|-------|----|---------|------|------|------|------|--------------------|------|------|------|------|------|
|       |    | 第1位     | 第2位  | 第3位  | 第4位  | 第5位  | 第43位               | 第44位 | 第45位 | 第46位 | 第47位 |      |
| 令和2年  | 全国 | 沖縄県     | 滋賀県  | 佐賀県  | 熊本県  | 宮崎県  | 山形県<br>39位<br>11.3 | 徳島県  | 高知県  | 北海道  | 青森県  | 秋田県  |
|       |    | 11.9    | 16.6 | 13.6 | 13.5 | 13.2 | 13.1               | 10.9 | 10.9 | 10.7 | 10.5 | 9.7  |
| 平成27年 | 全国 | 沖縄県     | 滋賀県  | 佐賀県  | 愛知県  | 宮崎県  | 山形県<br>37位<br>12.1 | 高知県  | 青森県  | 北海道  | 東京都  | 秋田県  |
|       |    | 12.6    | 17.3 | 14.5 | 14.0 | 13.7 | 13.6               | 11.5 | 11.4 | 11.3 | 11.3 | 10.4 |
| 平成22年 | 全国 | 沖縄県     | 滋賀県  | 佐賀県  | 愛知県  | 福井県  | 山形県<br>38位<br>12.8 | 徳島県  | 高知県  | 北海道  | 秋田県  | 東京都  |
|       |    | 13.2    | 17.8 | 15.1 | 14.6 | 14.5 | 14.0               | 12.4 | 12.2 | 12.0 | 11.4 | 11.4 |
| 平成17年 | 全国 | 沖縄県     | 滋賀県  | 佐賀県  | 愛知県  | 福井県  | 山形県<br>33位<br>13.7 | 京都府  | 高知県  | 北海道  | 秋田県  | 東京都  |
|       |    | 13.7    | 18.7 | 15.4 | 15.2 | 14.7 | 14.7               | 13.0 | 12.9 | 12.8 | 12.4 | 11.3 |

※平成27年及び令和2年は不詳補完値により算出。平成22年以前は分母から不詳を除いて算出。

## ⑥ 生産年齢人口割合（15歳～64歳）

（単位：％）

|       |    | 上位5都道府県 |      |      |      |      | 下位5都道府県            |      |             |      |      |      |
|-------|----|---------|------|------|------|------|--------------------|------|-------------|------|------|------|
|       |    | 第1位     | 第2位  | 第3位  | 第4位  | 第5位  | 第43位               | 第44位 | 第45位        | 第46位 | 第47位 |      |
| 令和2年  | 全国 | 東京都     | 神奈川県 | 愛知県  | 埼玉県  | 沖縄県  | 山形県<br>39位<br>54.9 | 宮崎県  | 山口県         | 高知県  | 島根県  | 秋田県  |
|       |    | 59.5    | 66.1 | 62.7 | 61.7 | 61.1 | 60.8               | 54.3 | 53.9        | 53.6 | 53.6 | 52.8 |
| 平成27年 | 全国 | 東京都     | 神奈川県 | 沖縄県  | 埼玉県  | 愛知県  | 山形県<br>39位<br>57.2 | 宮崎県  | 山口県         | 秋田県  | 高知県  | 島根県  |
|       |    | 60.9    | 66.1 | 63.6 | 63.0 | 62.6 | 62.5               | 57.0 | 55.9        | 55.8 | 55.7 | 55.2 |
| 平成22年 | 全国 | 東京都     | 神奈川県 | 埼玉県  | 千葉県  | 愛知県  | 山形県<br>59.6        | 山口県  | 高知県         | 秋田県  | 島根県  |      |
|       |    | 63.8    | 68.2 | 66.6 | 66.3 | 65.4 | 65.2               | 59.3 | 59.0        | 59.0 | 58.0 |      |
| 平成17年 | 全国 | 埼玉県     | 神奈川県 | 東京都  | 千葉県  | 愛知県  | 高知県                | 鹿児島県 | 山形県<br>60.8 | 秋田県  | 島根県  |      |
|       |    | 65.8    | 69.4 | 69.2 | 69.1 | 68.6 | 67.6               | 61.2 | 60.8        | 60.6 | 59.2 |      |

※平成27年及び令和2年は不詳補完値により算出。平成22年以前は分母から不詳を除いて算出。

## ⑦ 老年人口割合（65歳以上）

（単位：％）

|       |    | 上位5都道府県 |      |      |      |      | 下位5都道府県           |      |      |      |      |      |
|-------|----|---------|------|------|------|------|-------------------|------|------|------|------|------|
|       |    | 第1位     | 第2位  | 第3位  | 第4位  | 第5位  | 第43位              | 第44位 | 第45位 | 第46位 | 第47位 |      |
| 令和2年  | 全国 | 秋田県     | 高知県  | 山口県  | 島根県  | 徳島県  | 山形県<br>6位<br>33.8 | 滋賀県  | 神奈川県 | 愛知県  | 東京都  | 沖縄県  |
|       |    | 28.6    | 37.5 | 35.5 | 34.6 | 34.2 | 34.2              | 26.3 | 25.6 | 25.3 | 22.7 | 22.6 |
| 平成27年 | 全国 | 秋田県     | 高知県  | 島根県  | 山口県  | 徳島県  | 山形県<br>7位<br>30.7 | 滋賀県  | 神奈川県 | 愛知県  | 東京都  | 沖縄県  |
|       |    | 26.6    | 33.8 | 32.8 | 32.3 | 32.0 | 30.9              | 24.1 | 23.8 | 23.8 | 22.7 | 19.7 |
| 平成22年 | 全国 | 秋田県     | 島根県  | 高知県  | 山口県  | 山形県  | 27.6              | 埼玉県  | 東京都  | 愛知県  | 神奈川県 | 沖縄県  |
|       |    | 23.0    | 29.6 | 29.1 | 28.8 | 28.0 | 27.6              | 20.4 | 20.4 | 20.3 | 20.2 | 17.4 |
| 平成17年 | 全国 | 島根県     | 秋田県  | 高知県  | 山形県  | 山口県  | 25.5              | 千葉県  | 愛知県  | 神奈川県 | 埼玉県  | 沖縄県  |
|       |    | 20.1    | 27.1 | 26.9 | 25.9 | 25.0 | 25.0              | 17.5 | 17.2 | 16.8 | 16.4 | 16.1 |

※平成27年及び令和2年は不詳補完値により算出。平成22年以前は分母から不詳を除いて算出。

# 国勢調査の結果からみた山形県のすがた

## ⑧ 未婚率

(単位：%)

| 男性    |            | 上位5都道府県     |             |              |             |             | 下位5都道府県            |              |             |              |              |             |
|-------|------------|-------------|-------------|--------------|-------------|-------------|--------------------|--------------|-------------|--------------|--------------|-------------|
|       |            | 第1位         | 第2位         | 第3位          | 第4位         | 第5位         | 第43位               | 第44位         | 第45位        | 第46位         | 第47位         |             |
| 令和2年  | 全国<br>34.6 | 東京都<br>42.1 | 沖縄県<br>38.0 | 神奈川県<br>37.4 | 大阪府<br>36.1 | 京都府<br>35.9 | 山形県<br>41位<br>30.0 | 秋田県<br>29.6  | 長崎県<br>29.6 | 和歌山県<br>29.6 | 鹿児島県<br>29.4 | 宮崎県<br>28.8 |
| 平成27年 | 全国<br>33.4 | 東京都<br>41.2 | 沖縄県<br>37.3 | 神奈川県<br>36.5 | 京都府<br>34.9 | 埼玉県<br>34.8 |                    | 鹿児島県<br>28.6 | 山形県<br>28.6 | 和歌山県<br>28.5 | 秋田県<br>28.2  | 宮崎県<br>27.7 |
| 平成22年 | 全国<br>31.9 | 東京都<br>38.9 | 沖縄県<br>37.2 | 神奈川県<br>35.5 | 埼玉県<br>34.1 | 京都府<br>33.4 |                    | 山形県<br>27.4  | 島根県<br>27.3 | 香川県<br>27.2  | 秋田県<br>27.0  | 宮崎県<br>26.8 |
| 平成17年 | 全国<br>31.4 | 東京都<br>37.9 | 沖縄県<br>36.8 | 神奈川県<br>35.2 | 埼玉県<br>33.1 | 京都府<br>33.1 | 山形県<br>42位<br>27.1 | 香川県<br>26.9  | 宮崎県<br>26.8 | 島根県<br>26.8  | 和歌山県<br>26.5 | 秋田県<br>26.4 |

| 女性    |            | 上位5都道府県     |             |             |             |             | 下位5都道府県 |             |             |             |             |             |
|-------|------------|-------------|-------------|-------------|-------------|-------------|---------|-------------|-------------|-------------|-------------|-------------|
|       |            | 第1位         | 第2位         | 第3位         | 第4位         | 第5位         | 第43位    | 第44位        | 第45位        | 第46位        | 第47位        |             |
| 令和2年  | 全国<br>24.8 | 東京都<br>33.5 | 沖縄県<br>28.1 | 大阪府<br>27.9 | 京都府<br>27.8 | 福岡県<br>26.8 |         | 福井県<br>19.6 | 富山県<br>19.5 | 島根県<br>19.1 | 山形県<br>18.8 | 秋田県<br>17.9 |
| 平成27年 | 全国<br>24.1 | 東京都<br>32.4 | 沖縄県<br>27.9 | 京都府<br>27.3 | 大阪府<br>27.0 | 福岡県<br>26.2 |         | 福井県<br>19.2 | 富山県<br>18.8 | 山形県<br>18.3 | 島根県<br>18.2 | 秋田県<br>17.6 |
| 平成22年 | 全国<br>23.3 | 東京都<br>30.9 | 沖縄県<br>27.9 | 京都府<br>26.3 | 大阪府<br>26.1 | 福岡県<br>25.7 |         | 福井県<br>18.5 | 富山県<br>18.1 | 山形県<br>18.0 | 島根県<br>17.6 | 秋田県<br>17.1 |
| 平成17年 | 全国<br>23.2 | 東京都<br>29.9 | 沖縄県<br>27.4 | 京都府<br>26.2 | 福岡県<br>25.6 | 大阪府<br>25.5 |         | 福井県<br>18.8 | 富山県<br>18.1 | 山形県<br>18.0 | 島根県<br>17.6 | 秋田県<br>17.2 |

※平成27年及び令和2年は不詳補完値により算出。平成22年以前は分母から不詳を除いて算出。

## ⑨ 有配偶率

(単位：%)

| 男性    |            | 上位5都道府県     |             |             |             |             | 下位5都道府県 |             |              |              |             |             |
|-------|------------|-------------|-------------|-------------|-------------|-------------|---------|-------------|--------------|--------------|-------------|-------------|
|       |            | 第1位         | 第2位         | 第3位         | 第4位         | 第5位         | 第43位    | 第44位        | 第45位         | 第46位         | 第47位        |             |
| 令和2年  | 全国<br>57.4 | 奈良県<br>62.5 | 福井県<br>61.6 | 岐阜県<br>61.5 | 山形県<br>61.3 | 秋田県<br>61.1 |         | 京都府<br>56.4 | 神奈川県<br>55.7 | 大阪府<br>55.2  | 沖縄県<br>53.0 | 東京都<br>51.3 |
| 平成27年 | 全国<br>58.9 | 奈良県<br>63.7 | 福井県<br>63.3 | 山形県<br>63.1 | 岐阜県<br>63.1 | 秋田県<br>63.0 |         | 京都府<br>57.7 | 神奈川県<br>57.0 | 大阪府<br>56.9  | 沖縄県<br>54.4 | 東京都<br>52.3 |
| 平成22年 | 全国<br>61.1 | 福井県<br>65.5 | 富山県<br>65.2 | 秋田県<br>65.1 | 山形県<br>65.1 | 香川県<br>65.0 |         | 埼玉県<br>59.8 | 大阪府<br>59.3  | 神奈川県<br>58.7 | 東京都<br>55.3 | 沖縄県<br>55.3 |
| 平成17年 | 全国<br>60.8 | 秋田県<br>66.1 | 山形県<br>66.0 | 富山県<br>65.8 | 福井県<br>65.8 | 島根県<br>65.7 |         | 京都府<br>59.2 | 大阪府<br>58.5  | 神奈川県<br>58.0 | 沖縄県<br>54.5 | 東京都<br>52.3 |

| 女性    |            | 上位5都道府県     |             |             |             |             | 下位5都道府県            |              |             |             |             |             |
|-------|------------|-------------|-------------|-------------|-------------|-------------|--------------------|--------------|-------------|-------------|-------------|-------------|
|       |            | 第1位         | 第2位         | 第3位         | 第4位         | 第5位         | 第43位               | 第44位         | 第45位        | 第46位        | 第47位        |             |
| 令和2年  | 全国<br>54.0 | 滋賀県<br>58.5 | 岐阜県<br>57.5 | 福井県<br>57.4 | 長野県<br>57.4 | 茨城県<br>57.3 | 山形県<br>11位<br>56.6 | 沖縄県<br>51.3  | 大阪府<br>50.9 | 福岡県<br>50.6 | 高知県<br>50.1 | 東京都<br>49.4 |
| 平成27年 | 全国<br>55.2 | 滋賀県<br>59.3 | 岐阜県<br>58.6 | 茨城県<br>58.6 | 長野県<br>58.5 | 栃木県<br>58.5 | 山形県<br>13位<br>57.6 | 大阪府<br>52.4  | 京都府<br>52.3 | 福岡県<br>51.4 | 高知県<br>51.2 | 東京都<br>50.7 |
| 平成22年 | 全国<br>56.9 | 滋賀県<br>60.6 | 岐阜県<br>60.1 | 三重県<br>60.0 | 茨城県<br>60.0 | 千葉県<br>59.9 | 山形県<br>14位<br>59.0 | 鹿児島県<br>53.9 | 東京都<br>52.8 | 沖縄県<br>52.8 | 福岡県<br>52.7 | 高知県<br>52.5 |
| 平成17年 | 全国<br>57.0 | 岐阜県<br>60.6 | 茨城県<br>60.5 | 滋賀県<br>60.4 | 長野県<br>60.4 | 埼玉県<br>60.3 | 山形県<br>7位<br>60.2  | 京都府<br>53.9  | 高知県<br>52.9 | 福岡県<br>52.6 | 沖縄県<br>51.8 | 東京都<br>51.2 |

※平成27年及び令和2年は不詳補完値により算出。平成22年以前は分母から不詳を除いて算出。



# 国勢調査の結果からみた山形県のすがた

## ⑩ 単独世帯率（一般世帯数に対する）

（単位：％）

|       |      | 上位5都道府県 |      |      |      |      |
|-------|------|---------|------|------|------|------|
|       |      | 第1位     | 第2位  | 第3位  | 第4位  | 第5位  |
| 令和2年  | 全国   | 東京都     | 大阪府  | 京都府  | 福岡県  | 北海道  |
|       | 38.1 | 50.3    | 42.0 | 41.3 | 40.8 | 40.5 |
| 平成27年 | 全国   | 東京都     | 京都府  | 大阪府  | 福岡県  | 北海道  |
|       | 34.6 | 47.4    | 38.4 | 37.6 | 37.4 | 37.3 |
| 平成22年 | 全国   | 東京都     | 大阪府  | 京都府  | 福岡県  | 北海道  |
|       | 32.4 | 45.9    | 35.9 | 35.9 | 35.0 | 34.9 |
| 平成17年 | 全国   | 東京都     | 京都府  | 北海道  | 大阪府  | 高知県  |
|       | 29.5 | 42.5    | 32.9 | 32.4 | 32.1 | 31.8 |

| 下位5都道府県 |      |             |      |             |
|---------|------|-------------|------|-------------|
| 第43位    | 第44位 | 第45位        | 第46位 | 第47位        |
| 富山県     | 福井県  | 岐阜県         | 奈良県  | <b>山形県</b>  |
| 29.9    | 29.7 | 29.5        | 29.3 | <b>28.5</b> |
| 福井県     | 富山県  | 岐阜県         | 奈良県  | <b>山形県</b>  |
| 26.6    | 26.3 | 25.9        | 25.8 | <b>25.5</b> |
| 福井県     | 富山県  | 奈良県         | 岐阜県  | <b>山形県</b>  |
| 24.5    | 24.2 | 23.7        | 23.6 | <b>23.2</b> |
| 福井県     | 富山県  | <b>山形県</b>  | 岐阜県  | 奈良県         |
| 22.3    | 21.8 | <b>21.8</b> | 21.4 | 20.9        |

## ⑪ 核家族率（一般世帯数に対する）

（単位：％）

|       |      | 上位5都道府県 |      |      |      |      |
|-------|------|---------|------|------|------|------|
|       |      | 第1位     | 第2位  | 第3位  | 第4位  | 第5位  |
| 令和2年  | 全国   | 奈良県     | 和歌山県 | 埼玉県  | 滋賀県  | 群馬県  |
|       | 54.2 | 62.7    | 59.4 | 59.1 | 58.1 | 57.9 |
| 平成27年 | 全国   | 奈良県     | 埼玉県  | 和歌山県 | 兵庫県  | 宮崎県  |
|       | 55.9 | 64.1    | 61.5 | 60.4 | 59.4 | 59.4 |
| 平成22年 | 全国   | 奈良県     | 埼玉県  | 兵庫県  | 沖縄県  | 和歌山県 |
|       | 56.4 | 64.1    | 62.2 | 60.6 | 60.6 | 60.2 |
| 平成17年 | 全国   | 奈良県     | 埼玉県  | 兵庫県  | 千葉県  | 沖縄県  |
|       | 57.9 | 64.9    | 64.4 | 62.7 | 62.1 | 62.1 |

| 下位5都道府県 |      |      |             |             |
|---------|------|------|-------------|-------------|
| 第43位    | 第44位 | 第45位 | 第46位        | 第47位        |
| 福島県     | 宮城県  | 岩手県  | <b>山形県</b>  | 東京都         |
| 52.0    | 51.8 | 51.4 | <b>51.0</b> | 45.7        |
| 宮城県     | 福島県  | 岩手県  | <b>山形県</b>  | 東京都         |
| 51.7    | 51.6 | 51.4 | <b>49.9</b> | 47.9        |
| 秋田県     | 島根県  | 岩手県  | 東京都         | <b>山形県</b>  |
| 52.1    | 51.6 | 51.2 | 48.4        | <b>48.3</b> |
| 秋田県     | 岩手県  | 島根県  | 東京都         | <b>山形県</b>  |
| 51.3    | 51.3 | 51.3 | 51.0        | <b>46.8</b> |

## ⑫ 3世代同居率（一般世帯数に対する）

（単位：％）

|       |     | 上位5都道府県     |      |      |      |      |
|-------|-----|-------------|------|------|------|------|
|       |     | 第1位         | 第2位  | 第3位  | 第4位  | 第5位  |
| 令和2年  | 全国  | <b>山形県</b>  | 福井県  | 新潟県  | 秋田県  | 富山県  |
|       | 4.2 | <b>13.9</b> | 11.5 | 10.5 | 10.3 | 10.2 |
| 平成27年 | 全国  | <b>山形県</b>  | 福井県  | 新潟県  | 秋田県  | 富山県  |
|       | 5.7 | <b>17.8</b> | 15.0 | 13.8 | 13.4 | 13.2 |
| 平成22年 | 全国  | <b>山形県</b>  | 福井県  | 秋田県  | 新潟県  | 富山県  |
|       | 7.1 | <b>21.5</b> | 17.6 | 16.4 | 16.4 | 16.1 |
| 平成17年 | 全国  | <b>山形県</b>  | 福井県  | 秋田県  | 新潟県  | 富山県  |
|       | 8.6 | <b>24.9</b> | 20.2 | 19.3 | 19.3 | 19.0 |

| 下位5都道府県 |      |      |      |      |
|---------|------|------|------|------|
| 第43位    | 第44位 | 第45位 | 第46位 | 第47位 |
| 北海道     | 神奈川県 | 大阪府  | 鹿児島県 | 東京都  |
| 2.4     | 2.2  | 2.1  | 1.9  | 1.3  |
| 北海道     | 神奈川県 | 大阪府  | 鹿児島県 | 東京都  |
| 3.2     | 3.0  | 2.9  | 2.6  | 1.8  |
| 北海道     | 神奈川県 | 大阪府  | 鹿児島県 | 東京都  |
| 3.9     | 3.7  | 3.6  | 3.2  | 2.3  |
| 北海道     | 神奈川県 | 大阪府  | 鹿児島県 | 東京都  |
| 4.9     | 4.7  | 4.5  | 3.7  | 3.1  |

※（総務省統計局の集計は、平成12年から開始）平成12年調査から全国1位を継続中、令和2年調査で5回連続

## 国勢調査の結果からみた山形県のすがた

⑬ 65歳以上の高齢者がいる世帯の割合（一般世帯数に対する）

（単位：％）

|       |      | 上位5都道府県 |      |      |      |      | 下位5都道府県 |      |      |      |      |
|-------|------|---------|------|------|------|------|---------|------|------|------|------|
|       |      | 第1位     | 第2位  | 第3位  | 第4位  | 第5位  | 第43位    | 第44位 | 第45位 | 第46位 | 第47位 |
| 令和2年  | 全国   | 秋田県     | 山形県  | 島根県  | 岩手県  | 青森県  | 大阪府     | 愛知県  | 神奈川県 | 沖縄県  | 東京都  |
|       | 40.7 | 57.5    | 55.2 | 51.8 | 51.5 | 51.5 | 38.0    | 37.0 | 35.6 | 34.7 | 29.5 |
| 平成27年 | 全国   | 秋田県     | 山形県  | 島根県  | 富山県  | 新潟県  | 福岡県     | 愛知県  | 神奈川県 | 沖縄県  | 東京都  |
|       | 40.7 | 55.8    | 54.7 | 52.1 | 51.5 | 50.8 | 38.6    | 37.3 | 35.6 | 32.8 | 30.9 |
| 平成22年 | 全国   | 秋田県     | 山形県  | 島根県  | 岩手県  | 富山県  | 埼玉県     | 愛知県  | 神奈川県 | 沖縄県  | 東京都  |
|       | 37.3 | 53.1    | 52.9 | 50.5 | 48.1 | 47.8 | 34.3    | 33.9 | 31.6 | 30.6 | 28.8 |
| 平成17年 | 全国   | 山形県     | 秋田県  | 島根県  | 新潟県  | 岩手県  | 愛知県     | 埼玉県  | 沖縄県  | 神奈川県 | 東京都  |
|       | 35.1 | 51.7    | 51.2 | 49.7 | 46.2 | 46.1 | 31.1    | 30.0 | 29.8 | 28.4 | 28.1 |

※（総務省統計局の集計は、昭和55年から開始）平成2年調査から平成17年調査まで4回連続全国1位

⑭ 65歳以上世帯員の単独世帯の割合（一般世帯数に対する）

（単位：％）

|       |      | 上位5都道府県 |      |      |      |      | 下位5都道府県            |      |      |      |      |     |
|-------|------|---------|------|------|------|------|--------------------|------|------|------|------|-----|
|       |      | 第1位     | 第2位  | 第3位  | 第4位  | 第5位  | 第43位               | 第44位 | 第45位 | 第46位 | 第47位 |     |
| 令和2年  | 全国   | 高知県     | 鹿児島県 | 和歌山県 | 山口県  | 長崎県  | 山形県<br>37位<br>11.0 | 茨城県  | 埼玉県  | 愛知県  | 宮城県  | 滋賀県 |
|       | 12.1 | 17.8    | 16.4 | 16.4 | 15.8 | 15.1 | 10.6               | 10.5 | 10.0 | 9.9  | 9.4  |     |
| 平成27年 | 全国   | 高知県     | 鹿児島県 | 和歌山県 | 山口県  | 愛媛県  | 山形県<br>40位<br>9.4  | 愛知県  | 栃木県  | 宮城県  | 茨城県  | 滋賀県 |
|       | 11.1 | 16.5    | 15.3 | 15.0 | 14.5 | 13.8 | 9.2                | 9.2  | 9.1  | 8.9  | 8.3  |     |
| 平成22年 | 全国   | 鹿児島県    | 高知県  | 和歌山県 | 山口県  | 愛媛県  | 山形県<br>39位<br>7.7  | 埼玉県  | 栃木県  | 宮城県  | 茨城県  | 滋賀県 |
|       | 9.2  | 14.1    | 13.9 | 12.8 | 12.6 | 11.8 | 7.2                | 7.1  | 7.0  | 6.9  | 6.6  |     |
| 平成17年 | 全国   | 鹿児島県    | 高知県  | 和歌山県 | 山口県  | 宮崎県  | 山形県<br>37位<br>6.5  | 栃木県  | 宮城県  | 茨城県  | 埼玉県  | 滋賀県 |
|       | 7.9  | 13.4    | 12.7 | 11.2 | 11.2 | 10.6 | 5.9                | 5.9  | 5.5  | 5.5  | 5.4  |     |

⑮ 夫65歳以上、妻60歳以上の夫婦のみの世帯の割合（一般世帯数に対する）

（単位：％）

|       |      | 上位5都道府県 |      |      |      |      | 下位5都道府県            |      |      |      |      |     |
|-------|------|---------|------|------|------|------|--------------------|------|------|------|------|-----|
|       |      | 第1位     | 第2位  | 第3位  | 第4位  | 第5位  | 第43位               | 第44位 | 第45位 | 第46位 | 第47位 |     |
| 令和2年  | 全国   | 奈良県     | 山口県  | 和歌山県 | 鹿児島県 | 宮崎県  | 山形県<br>34位<br>12.0 | 神奈川県 | 愛知県  | 宮城県  | 沖縄県  | 東京都 |
|       | 11.7 | 15.9    | 15.6 | 15.1 | 14.9 | 14.8 | 10.9               | 10.9 | 10.5 | 8.2  | 7.8  |     |
| 平成27年 | 全国   | 山口県     | 奈良県  | 和歌山県 | 宮崎県  | 鹿児島県 | 山形県<br>41位<br>10.7 | 栃木県  | 福島県  | 宮城県  | 東京都  | 沖縄県 |
|       | 11.4 | 15.1    | 15.0 | 14.5 | 14.1 | 14.0 | 10.6               | 10.6 | 9.6  | 8.1  | 7.3  |     |
| 平成22年 | 全国   | 山口県     | 和歌山県 | 鹿児島県 | 奈良県  | 宮崎県  | 山形県<br>39位<br>9.5  | 福島県  | 栃木県  | 宮城県  | 東京都  | 沖縄県 |
|       | 10.1 | 13.7    | 13.2 | 13.1 | 12.7 | 12.7 | 9.4                | 8.8  | 8.6  | 7.6  | 6.5  |     |
| 平成17年 | 全国   | 鹿児島県    | 山口県  | 宮崎県  | 和歌山県 | 愛媛県  | 山形県<br>35位<br>8.6  | 埼玉県  | 宮城県  | 東京都  | 栃木県  | 沖縄県 |
|       | 9.1  | 13.1    | 12.7 | 12.2 | 12.2 | 11.9 | 8.0                | 7.6  | 7.5  | 7.5  | 6.1  |     |

# 国勢調査の結果からみた山形県のすがた

## ⑩ 持ち家率

(単位：%)

|       |      | 上位5都道府県 |      |             |             |      |
|-------|------|---------|------|-------------|-------------|------|
|       |      | 第1位     | 第2位  | 第3位         | 第4位         | 第5位  |
| 令和2年  | 全国   | 秋田県     | 富山県  | <b>山形県</b>  | 新潟県         | 和歌山県 |
|       | 61.4 | 77.6    | 76.6 | <b>74.8</b> | 74.2        | 74.2 |
| 平成27年 | 全国   | 富山県     | 秋田県  | 福井県         | <b>山形県</b>  | 新潟県  |
|       | 62.3 | 78.1    | 78.0 | 75.7        | <b>75.0</b> | 74.6 |
| 平成22年 | 全国   | 富山県     | 秋田県  | 福井県         | <b>山形県</b>  | 新潟県  |
|       | 61.9 | 78.3    | 78.3 | 75.7        | <b>75.6</b> | 74.4 |
| 平成17年 | 全国   | 富山県     | 秋田県  | 福井県         | <b>山形県</b>  | 三重県  |
|       | 62.1 | 79.1    | 78.0 | 75.8        | <b>75.4</b> | 74.9 |

| 下位5都道府県 |      |      |      |      |
|---------|------|------|------|------|
| 第43位    | 第44位 | 第45位 | 第46位 | 第47位 |
| 北海道     | 大阪府  | 福岡県  | 沖縄県  | 東京都  |
| 56.4    | 55.0 | 52.6 | 46.4 | 46.1 |
| 北海道     | 大阪府  | 福岡県  | 沖縄県  | 東京都  |
| 56.8    | 56.3 | 53.8 | 48.6 | 47.7 |
| 北海道     | 大阪府  | 福岡県  | 沖縄県  | 東京都  |
| 56.2    | 55.0 | 53.7 | 49.6 | 46.6 |
| 北海道     | 福岡県  | 大阪府  | 沖縄県  | 東京都  |
| 56.0    | 54.5 | 54.3 | 51.8 | 47.4 |

## 令和2年国勢調査の概要

### 調査の目的及び沿革

国勢調査は、我が国の人口・世帯の状況を明らかにするため、大正9年以来5年ごとに行っており、令和2年国勢調査はその21回目に当たり、実施100年の節目となる調査です。

国勢調査は、大正9年を初めとする10年ごとの大規模調査と、その中間年の簡易調査とに大別され、今回の令和2年国勢調査は大規模調査に当たります。

両者の差異は、主として調査事項の数にあります。その内容を見ると、戦前は、大規模調査（大正9年、昭和5年、15年）の調査事項としては男女、年齢、配偶関係等の人口の基本的属性及び産業、職業等の経済的属性であり、簡易調査（大正14年、昭和10年）の調査事項としては人口の基本的属性のみに限っていました。戦後は、国勢調査結果に対する需要が高まったことから調査事項の充実を図り、大規模調査（昭和25年、35年、45年、55年、平成2年、12年、22年及び令和2年）の調査事項には人口の基本的属性及び経済的属性のほか住宅、人口移動、教育に関する事項を加え、簡易調査（昭和30年、40年、50年、60年、平成7年、17年及び27年）の調査事項には人口の基本的属性のほか経済的属性及び住宅に関する事項を加えています。

なお、沖縄県は、昭和47年5月15日に我が国に復帰し、50年の国勢調査から調査地域となりましたが、復帰前の沖縄県においても、琉球列島軍政本部又は琉球政府によって5回の国勢調査を実施しています。

### 調査の期日

令和2年国勢調査は、令和2年10月1日午前零時（以下「調査時」という。）現在によって行いました。

### 調査の法的根拠

令和2年国勢調査は、統計法（平成19年法律第53号）第5条第2項の規定に基づき、同法に定める「基幹統計調査」（国勢統計を作成するための調査）として実施しました。

また、調査の実施に関する具体的な事項は、統計法の下に定める次の法令に基づいて行いました。

- ・ 国勢調査令（昭和55年政令第98号）
- ・ 国勢調査施行規則（昭和55年総理府令第21号）
- ・ 国勢調査の調査区の設定の基準等に関する省令（昭和59年総理府令第24号）

## 調査の地域

令和2年国勢調査は、我が国の地域のうち、国勢調査施行規則第1条に規定する次の島を除く地域において行いました。

- ① 歯舞群島、色丹島、国後島及び択捉島
- ② 島根県隠岐郡隠岐の島町にある竹島

## 調査の対象

令和2年国勢調査は、調査時において、以下①、②を除く、本邦内に常住している全ての者について行いました。

- ① 外国政府の外交使節団・領事機関の構成員（随員を含む。）及びその家族
- ② 外国軍隊の軍人・軍属及びその家族

ここでいう「常住している者」とは、当該住居に3か月以上にわたって住んでいるか、又は住むことになっている者をいい、3か月以上にわたって住んでいる住居又は住むことになっている住居のない者は、調査時現在いた場所に「常住している者」とみなしました。

### 《注意点》

次の者については、それぞれに述べる場所に「常住している者」とみなしてその場所で調査しました。

- ア 学校教育法（昭和22年法律第26号）第1条に規定する学校、同法第124条に規定する専修学校若しくは同法第134条第1項に規定する各種学校又は就学前の子どもに関する教育、保育等の総合的な提供の推進に関する法律（平成18年法律第77号）第2条第7項に規定する幼保連携型認定こども園に在学している者で、通学のために寄宿舎、下宿その他これらに類する宿泊施設に宿泊している者は、その宿泊している施設
- イ 病院又は診療所（患者を入院させるための施設を有するものに限る。）に引き続き3か月以上入院している者は、その病院又は診療所、それ以外の者は3か月以上入院の見込みの有無にかかわらず自宅
- ウ 船舶（自衛隊の使用する船舶を除く。）に乗り組んでいる者で陸上に生活の本拠を有する者はその生活の本拠である住所、陸上に生活の本拠のない者はその船舶  
なお、後者の場合は、日本の船舶のみを調査の対象とし、調査時に本邦の港に寄港せず調査後5日以内に本邦の港に入港した船舶について調査しました。
- エ 自衛隊の営舎内又は自衛隊の使用する船舶内の居住者は、その営舎又は当該船舶が籍を置く地方総監部（基地隊に配属されている船舶については、その基地隊本部）の所在する場所
- オ 刑務所、少年刑務所又は拘置所に収容されている者のうち死刑の確定した者及び受刑者並びに少年院又は婦人補導院の在院者は、その刑務所、少年刑務所、拘置所、少年院又は婦人補導院

## 調査事項

令和2年国勢調査では、男女の別、出生の年月など世帯員に関する事項を15項目、世帯の種類、世帯員の数など世帯に関する事項を4項目、合計19項目について調査しました。

報告者負担の軽減等の観点から、「住宅の床面積」の調査事項は廃止しました。

(世帯員に関する事項)

- |                           |                |
|---------------------------|----------------|
| (1) 氏名                    | (2) 男女の別       |
| (3) 出生の年月                 | (4) 世帯主との続き柄   |
| (5) 配偶の関係                 | (6) 国籍         |
| (7) 現在の住居における居住期間         | (8) 5年前の住居の所在地 |
| (9) 在学、卒業等教育の状況           | (10) 就業状態      |
| (11) 所属の事業所の名称及び事業の種類(産業) | (12) 仕事の種類(職業) |
| (13) 従業上の地位               | (14) 従業地又は通学地  |
| (15) 従業地又は通学地までの利用交通手段    |                |

(世帯に関する事項)

- |           |            |
|-----------|------------|
| (1) 世帯の種類 | (2) 世帯員の数  |
| (3) 住居の種類 | (4) 住宅の建て方 |

## 調査の方法

### (1) 調査票

調査に用いた調査票は、直接、光学式文字読取装置で読み取りが可能で、1枚に4名分記入できる連記表のOCR調査票のほか、オンライン調査のための電子調査票、高齢者や外国人などができるだけ記入しやすくするための補助用調査票として『拡大文字調査票』、『点字調査票』、『調査票の対訳』(27言語)及び施設等補助電子調査票を使用しました。

### (2) 調査区設定

調査の実施に先立ち、令和元年10月1日現在で、令和2年国勢調査調査区を設定し、調査区の境界を示す地図を作成しました。調査区は、原則として1調査区におおむね50世帯が含まれるように設定しました。

なお、調査区は、平成2年国勢調査から恒久的な単位区域として設定している基本単位区を基に構成しています。

### (3) 調査の流れ

令和2年国勢調査は、総務省(統計局)―都道府県―市区町村―国勢調査指導員―国勢調査員―世帯の流れにより行いました。

ただし、マンション等の共同住宅や社会福祉施設等において、調査票の配布・回収等の調査員事務を特定の事業者(業務委託)の方が効率的に調査を実施できる調査区においては、調査員事務を市区町村が当該事業者(業務委託)に委託して実施することができるものとししました。

#### (4) 調査票の配布等

令和2年国勢調査は、令和2年9月14日から国勢調査員が世帯を訪問し、インターネットで回答するための書類と紙の調査票を同時に配布する方法により実施しました。

調査の回答は、インターネット、郵送、調査員への提出の三つの方法があり、インターネット回答は、郵送提出・調査員への提出より先行して行えることとしました。

ただし、世帯員の不在等の事由により、前述の方法による調査ができなかった世帯については、国勢調査員が、当該世帯について「氏名」、「男女の別」及び「世帯員の数」の3項目をその近隣の者に質問することにより調査しました。

#### 集計及び結果の公表

国に集められた調査票は、データ入力、産業分類符号などの符号付けをした後、調査票の欠測値や記入内容の矛盾などについて精査し、集計します。

調査結果は集計が完了した後、インターネットを利用する方法等により公表します。

なお、原則として、全ての統計表を政府統計の総合窓口（e-Stat）に掲載します。

参考2 令和2年国勢調査調査票

**秘** 基幹統計調査 **政府統計** **国勢調査調査票** 国勢調査は、統計法に基づき政府が実施する統計調査です。秘密の保護には万全を期していますので、ありのままを記入してください。

令和2年10月1日 総務省統計局

**世帯について** (調査票が2枚以上にわたる場合は1枚目のみに記入してください)

**1 世帯員の数** 総数 男 女  
 ・ふだん住んでいる人 全員の人数を書いてください

**2 住居の種類**  
 持家 都道府県・市区町村営の賃貸住宅 都市再生機構等の賃貸住宅 民営の賃貸住宅 給与住宅(社宅・公務員住宅など) 住宅に間借り 会社等の独立系・寄宿舎 その他

**記入は黒の鉛筆で** 数字は右づめに 数字の記入例 1234567890

〇黒の鉛筆で記入し、間違えた場合は、消しゴムできれいに消してください。  
 〇記入欄が〇の場合は、当てはまる〇を●のようにぬりつぶしてください。  
 〇数字を記入する場合は、わくの中に右づめで書いてください。

**世帯員全員について (世帯員ごとに記入してください)**

**3 氏名及び男女の別** 1 (氏名) 2 (氏名) 3 (氏名) 4 (氏名)

**4 世帯主との続柄**  
 ・世帯主の配偶者(妻又は夫)の祖父母・兄弟姉妹はそれぞれ祖父母・兄弟姉妹に含まれます  
 ・孫の配偶者は孫に兄弟姉妹の配偶者は兄弟姉妹に含まれます

**5 出生の年月**  
 ・該当する元号又は西暦に記入したうえで年及び月を書いてください  
 ・年を西暦で記入する場合は西暦年の4桁を書いてください

**6 配偶者の有無**  
 ・届出の有無に関係なく記入してください

**7 国籍**  
 ・国籍を記入し、外国の場合は氏名も書いてください

**8 現在の場所に住んでいる期間**  
 ・生まれてから引き続き現在の場所に住んでいる場合は出生時から年月に記入してください

**9 5年前(平成27年10月1日)にはどこに住んでいましたか**  
 ・平成27年10月1日より後に生まれた人については出生後にふだん住んでいた場所を記入してください  
 ・5年前に同じ市内の他の区に住んでいた場合は他の区・市町村に記入してください  
 ・他の区・市町村の場合は都道府県・市区町村名も書いてください  
 (東京都区部と政令指定都市の場合は区名まで)

電話番号 (わからないことがあった場合 問合せに利用いたします) → → → ウラ側(第2面)も記入してください → → →

**調査員記入欄**  
 世帯の種類: 一般世帯(一人世帯、会社等の独立系、同居者を含む) 学校の寮、寄宿舎の学生、生徒 病院・療養所の入院者 老人ホーム等の社会施設の入居者 その他  
 住居の種類: 一戸建 長屋建(ファミリーを意味) 共同住宅(アパート・マンションなど) その他 建物全体の階数 この世帯の住宅がある階

市区町村コード 調査区番号 世帯番号

第1面 1 この世帯の調査票 枚のうち 枚目 事務使用欄 行 世-3



|  |  |  |  |  |
|--|--|--|--|--|
| <b>10 教育</b><br>・現在 学校に在学しているかどうかについて記入したうえで矢印に従って記入してください<br>・在学中の人はその学校について 卒業の人は最終卒業学校(中途退学した人はその前の卒業学校)について記入してください<br>・専修学校(専門学校など)・各種学校に在学中又は卒業の人は「調査票の記入のしかた」の8ページを参照して記入してください | <b>1</b><br>在学中 卒業 未就学<br>小 学 幼稚園<br>中 学 保育園・保育所<br>高校・旧中 認定こども園<br>短大・高専 大学<br>大 学 大学院 乳児・その他   | <b>2</b><br>在学中 卒業 未就学<br>小 学 幼稚園<br>中 学 保育園・保育所<br>高校・旧中 認定こども園<br>短大・高専 大学<br>大 学 大学院 乳児・その他 | <b>3</b><br>在学中 卒業 未就学<br>小 学 幼稚園<br>中 学 保育園・保育所<br>高校・旧中 認定こども園<br>短大・高専 大学<br>大 学 大学院 乳児・その他 | <b>4</b><br>在学中 卒業 未就学<br>小 学 幼稚園<br>中 学 保育園・保育所<br>高校・旧中 認定こども園<br>短大・高専 大学<br>大 学 大学院 乳児・その他 |
|  | <b>9月24日から30日 までの1週間の仕事をしましたか</b><br>仕事とは収入を伴う仕事をいい 自家営業(農業や店の仕事など)の手伝いや内職・パートタイム・アルバイトも含めます<br>通学には 予備校・専門学校などに通っている場合も含めます<br>幼稚園又は保育所などに通っている場合は その他に記入してください |  |  |  |
|  | <b>就業率・通学者について</b> (11欄で仕事を休んでいたに記入した人は12~16欄にその休んでいた仕事について記入してください)   |  |  |  |
|  | <b>12 従業地又は通学地</b><br>仕事も通学もしている人は 仕事をしている場所について記入してください<br>・同じ市内の他の区に通学・通学している場合は 他の区・市町村に記入してください<br>・他の区・市町村の場合は 都道府県・市区町村名も書いてください (東京都部と政令指定都市)の場合は区名まで     |  |  |  |
| <b>13 従業地又は通学地 までの利用交通手段</b><br>・二つ以上の交通手段を利用している場合は 該当するものすべてに記入してください  |  |  |  |  |
| <b>就業率について</b> (11欄で通学に記入した人は14~16欄には記入の必要はありません)  |  |  |  |  |
| <b>14 勤め先・業主などの別</b><br>・労働者派遣事業所の派遣社員とは 労働者派遣法に基づいて派遣されている人をいいます<br>・パート・アルバイト・その他には 契約社員 嘱託なども含めます<br>・自営業主とは 個人で事業を営んでいる人(農家などを含む)や自由業の人をいいます                                       |  |  |  |  |
| <b>15 勤め先・業主などの名称及び事業の内容</b><br>・仕事をしている事業所(本社 支店 営業所 工場 商店など)の名称を書いてください (官公庁は課名まで)<br>・その事業所で主に営まれている事業の内容をくわしく書いてください<br>・労働者派遣事業所の派遣社員は 派遣先(実際に仕事をしている事業所)について書いてください              |  |  |  |  |
| <b>16 本人の仕事の内容</b><br>・本人が実際にしている主な仕事の内容をくわしく書いてください   |  |  |  |  |

この調査票は機械にかけますので活字をいびくべからず

ご記入ありがとうございました

---

---

令和4年5月 印刷  
令和4年5月 発行

令和2年国勢調査

人口等基本集計報告書

編集 発行 山形県みらい企画創造部 統計企画課  
〒990-8570 山形県山形市松波二丁目8番1号  
電話 023-630-2177

---

---