



<定点把握感染症>

疾患名	全国	山形県			山形市保健所			村山保健所			最上保健所			置賜保健所			庄内保健所			累積(県) 第1~31週
	第30週	第30週	第31週	増減	第30週	第31週	増減	第30週	第31週	増減	第30週	第31週	増減	第30週	第31週	増減	第30週	第31週	増減	
インフルエンザ定点 (定点医療機関数)		(44)			(9)			(10)			(4)			(9)			(12)			
インフルエンザ	142 0.03																			5
小児科定点 (定点医療機関数)		(29)			(6)			(7)			(3)			(6)			(7)			
RSウイルス感染症	7342 2.35	26 0.90	31 1.07	▲				5 0.71	3 0.43	▽				15 2.50	26 4.33	▲	6 0.86	2 0.29	▽	70
咽頭結膜熱	538 0.17	11 0.38	8 0.28	▼	2 0.33	1 0.17	▽	5 0.71	2 0.29	▽				3 0.50	3 0.50		1 0.14	2 0.29	△	360
A群溶血性レンサ球菌咽頭炎	879 0.28	12 0.41	5 0.17	▽	1 0.17		▽	5 0.71	3 0.43	▽				5 0.83	2 0.33	▽	1 0.14		▽	377
感染性胃腸炎	8544 2.73	47 1.62	66 2.28	△	11 1.83	21 3.50	△	15 2.14	19 2.71	△	1 0.33	4 1.33	△	16 2.67	16 2.67		4 0.57	6 0.86	△	5498
水痘	207 0.07	2 0.07	1 0.03	▼										2 0.33		▽		1 0.14	△	70
手足口病	9422 3.01	53 1.83	92 3.17	▲	14 2.33	24 4.00	▲	16 2.29	15 2.14	▽	2 0.67	1 0.33	▽	2 0.33	11 1.83	△	19 2.71	41 ◎5.86	▲	202
伝染性紅斑	60 0.02																			7
突発性発しん	876 0.28	14 0.48	8 0.28	▽	2 0.33		▽	2 0.29		▽	1 0.33		▽	5 0.83	6 1.00	△	4 0.57	2 0.29	▽	361
ヘルパンギーナ	2355 0.75	32 1.10	43 1.48	▲	2 0.33	3 0.50	▲							8 1.33	7 1.17	▽	22 3.14	33 4.71	▲	138
流行性耳下腺炎	78 0.02		2 0.07	△							1 0.33		△	1 0.17		△				18
眼科定点 (定点医療機関数)		(8)			(1)			(3)			(1)			(1)			(2)			
急性出血性結膜炎	3 0.00																			0
流行性角結膜炎	155 0.22	1 0.13		▽							1 1.00		▽							57
基幹定点 (定点医療機関数)		(10)			(2)			(2)			(1)			(2)			(3)			
感染性胃腸炎 (ロタウイルス)																				1
クラミジア肺炎																				0
マイコプラズマ肺炎	7 0.01																			2
細菌性髄膜炎	4 0.01		1 0.10	△														1 0.33	△	1
無菌性髄膜炎	12 0.03																			0

◎ : 警報レベル ○ : 注意報レベル

<全数把握感染症>

疾患名	報告数					備考
	山形市	村山	最上	置賜	庄内	
結核				1		
腸管出血性大腸菌感染症	2			4		※内、第30週追加報告(3)型別: O157 VT1VT2(4)、O103 VT1(1)、O不明VT1VT2(1)
レジオネラ症	1					※第26週追加報告分
水痘(入院例)	1					※第27週追加報告分 ワクチン接種歴: 不明
百日咳	1					※第26週追加報告分 ワクチン接種歴: 4回

<通信欄>

※新型コロナウイルス感染症情報について

新型コロナウイルス感染者等情報把握・管理支援システムの運用開始に伴い、新型コロナウイルス感染症は週報の対象外となっています。
 山形県の新型コロナウイルス感染症に関する情報は、右記の「新型コロナウイルス感染症に関するポータルサイト」をご覧ください。
 (QRコードを読みとるかPDFファイル上でクリックしてアクセスしてください。)



※定点把握感染症のグラフ・全数把握感染症の年間累積数については別紙(グラフページ)をご覧ください。
 ※ウイルス分離・検出状況については、衛生研究所のHPをご覧ください。

※表中の数値 上段: 報告数 下段: 定点当たり報告数
 ※定点当たり報告数が、▲: 2週連続増加、△: 今週増加、▼: 2週連続減少、▽: 今週減少

< 定点把握感染症 報告患者数 年齢別 >

インフルエンザ定点	～5ヶ月	～11ヶ月	1歳	2歳	3歳	4歳	5歳	6歳	7歳	8歳	9歳	10～14歳	15～19歳	20～29歳	合計
インフルエンザ	30～39歳	40～49歳	50～59歳	60～69歳	70～79歳	80歳～									0
小児科定点	～5ヶ月	～11ヶ月	1歳	2歳	3歳	4歳	5歳	6歳	7歳	8歳	9歳	10～14歳	15～19歳	20歳～	合計
RSウイルス感染症	2	1	11	10	3	3	1								31
咽頭結膜熱		1	2	2	2		1								8
A群溶血性レンサ球菌咽頭炎				3		1	1								5
感染性胃腸炎		7	14	14	5	7	7		6		2	3		1	66
水痘											1				1
手足口病	1	11	32	27	13	1	1	1	2		1	2			92
伝染性紅斑															0
突発性発しん		4	3	1											8
ヘルパンギーナ	2	3	17	8	6	4	2	1							43
流行性耳下腺炎								1				1			2


< 令和4年6月 月報 >

2022年7月27日 発行

疾患名	山形県		山形市保健所		村山保健所		最上保健所		置賜保健所		庄内保健所		累積(県)	
	5月	6月	5月	6月	5月	6月	5月	6月	5月	6月	5月	6月		
STD定点 (定点医療機関数)	(10)		(3)		(1)		(1)		(2)		(3)			
性器クラミジア感染症	報告数	16	15	10	4			2	4	3	3	1	4	83
	定点当り	1.60	1.50	3.33	1.33			2.00	4.00	1.50	1.50	0.33	1.33	
性器ヘルペスウイルス感染症	報告数	4	12		6			2	2	2	2	2	2	27
	定点当り	0.40	1.20		2.00			2.00	1.00	1.00	0.67	0.67		
尖圭コンジローマ	報告数	1	3	1			1			1		1		12
	定点当り	0.10	0.30	0.33			1.00			0.50		0.33		
淋菌感染症	報告数	3	2	1					1			1	2	12
	定点当り	0.30	0.20	0.33					0.50			0.33	0.67	
基幹定点 (定点医療機関数)	(10)		(2)		(2)		(1)		(2)		(3)			
ペニシリン耐性肺炎球菌感染症	報告数	2	3	1						1		1	2	19
	定点当り	0.20	0.30	0.50						0.50		0.33	0.67	
メチシリン耐性黄色ブドウ球菌感染症	報告数	7	9	2		1	2	1	3			3	4	76
	定点当り	0.70	0.90	1.00		0.50	1.00	1.00	3.00			1.00	1.33	
薬剤耐性緑膿菌感染症	報告数													0
	定点当り													

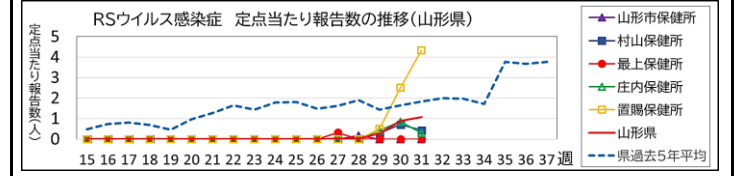
<トピックス>

夏の感染症に注意しましょう!


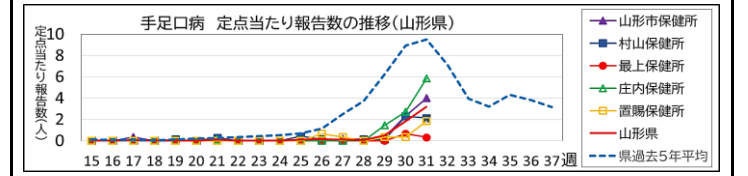


連日、新型コロナウイルス感染症の新規感染者が多く報告されていますが、夏に子どもを中心に流行するRSウイルス感染症、手足口病、ヘルパンギーナの報告数も急増しています。

<RSウイルス感染症>
 主な症状は発熱や鼻汁で、多くの場合は軽症で済みますが、初めて感染した場合は症状が重くなりやすいといわれています。感染経路は、飛沫感染と接触感染です。



<手足口病>
 手足口病は、口の中や手足に水疱性の発疹がでる感染症で、発熱はあってもあまり高くないことがほとんどです。感染経路は、飛沫感染、接触感染です。治った後も長い期間便中にウイルスが排出されるので、手洗いの徹底が重要です。

<ヘルパンギーナ>
 症状は、突然の発熱に続いてのどの奥を中心とした口腔内に、発赤や、小さな水疱が現れます。水疱はやがて破れ、強い痛みを生じるため水分を摂りにくくなり、脱水症状に注意が必要です。感染経路は飛沫感染と接触感染です。治った後も長い期間便中にウイルスが排出されるので、手洗いの徹底が重要です。

