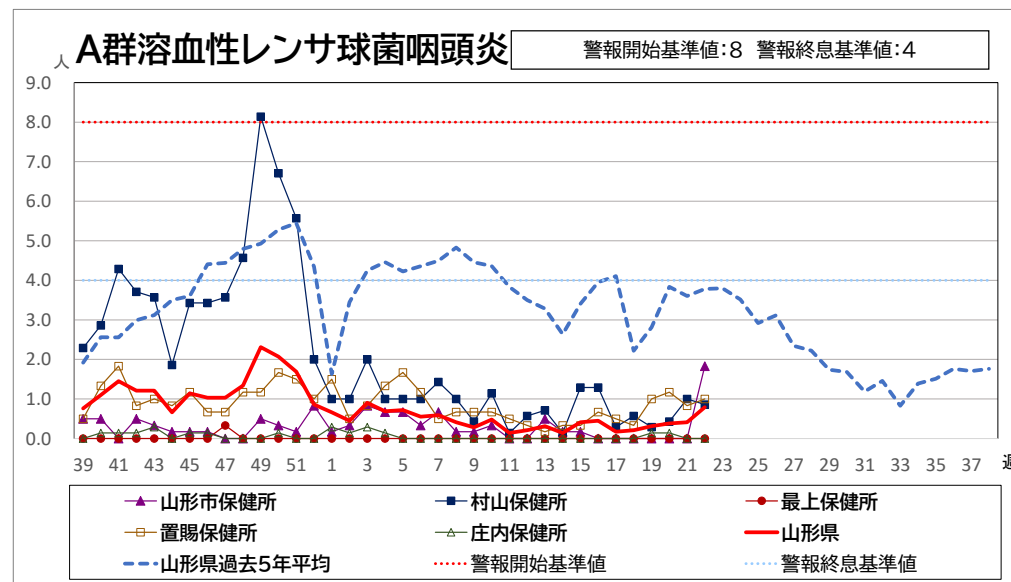
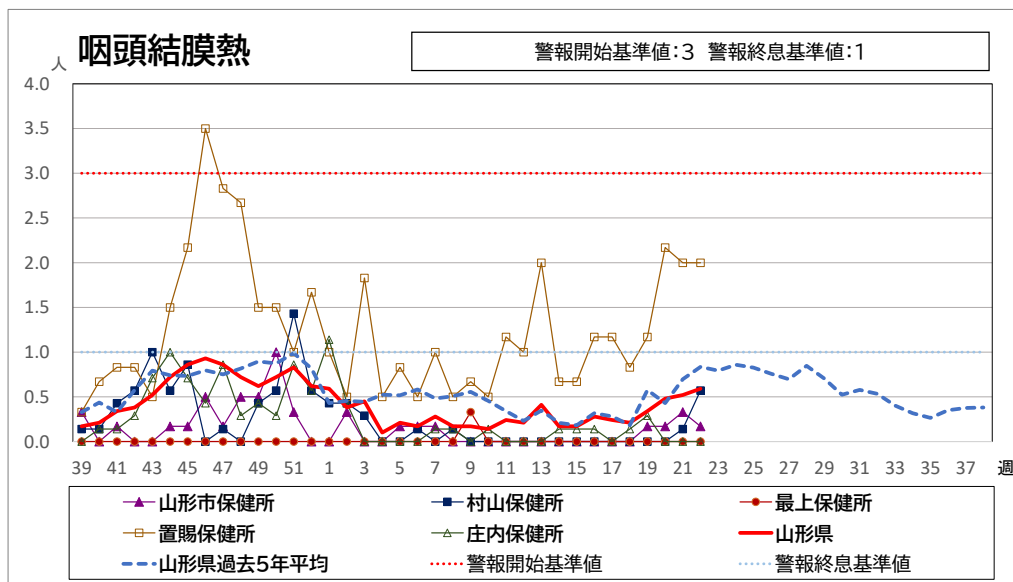
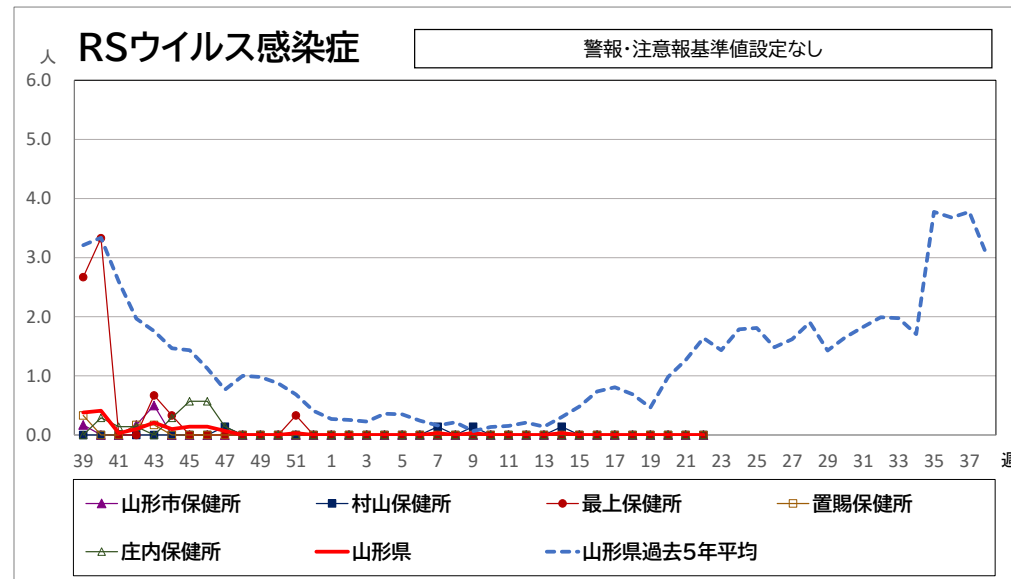
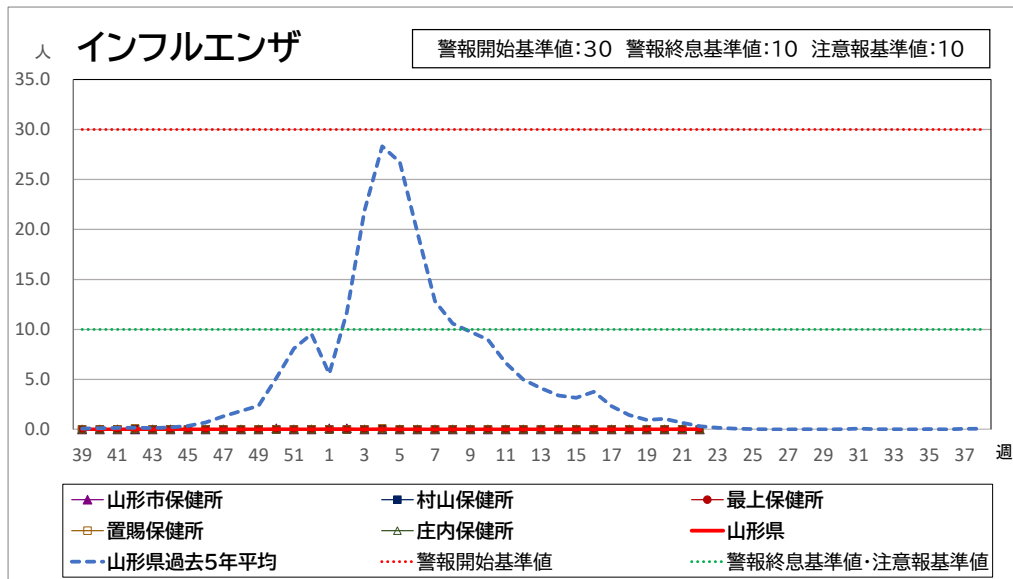
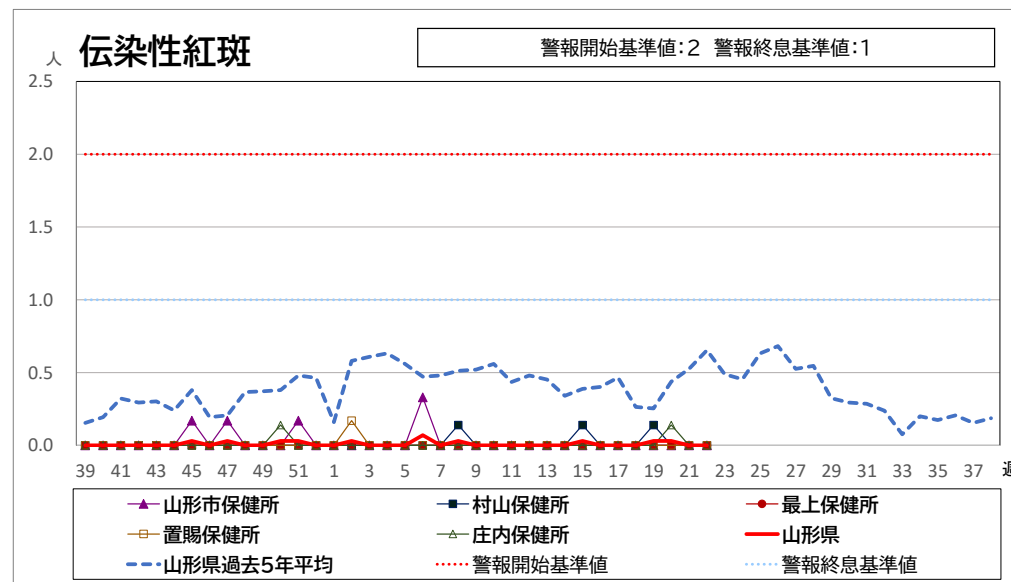
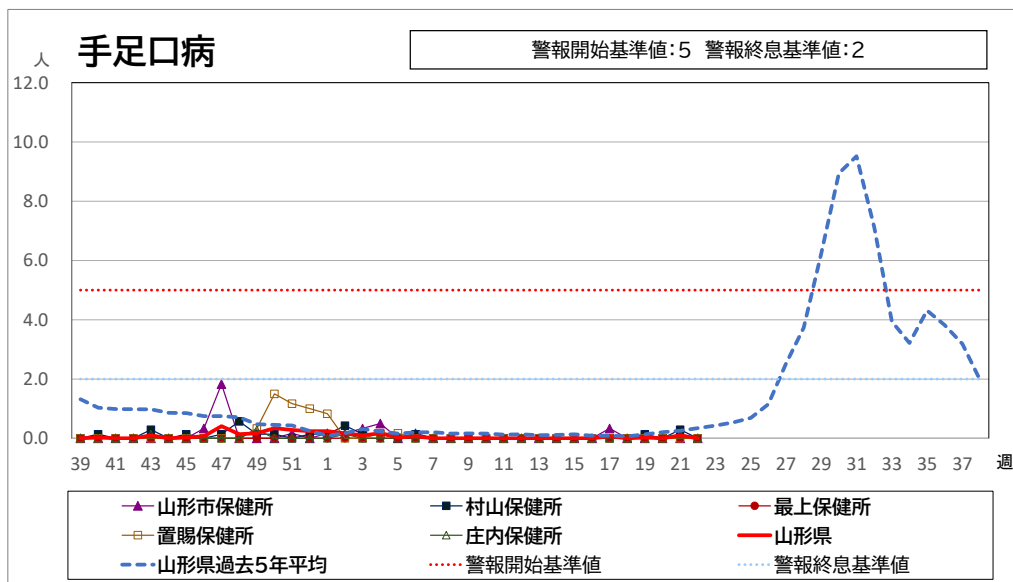
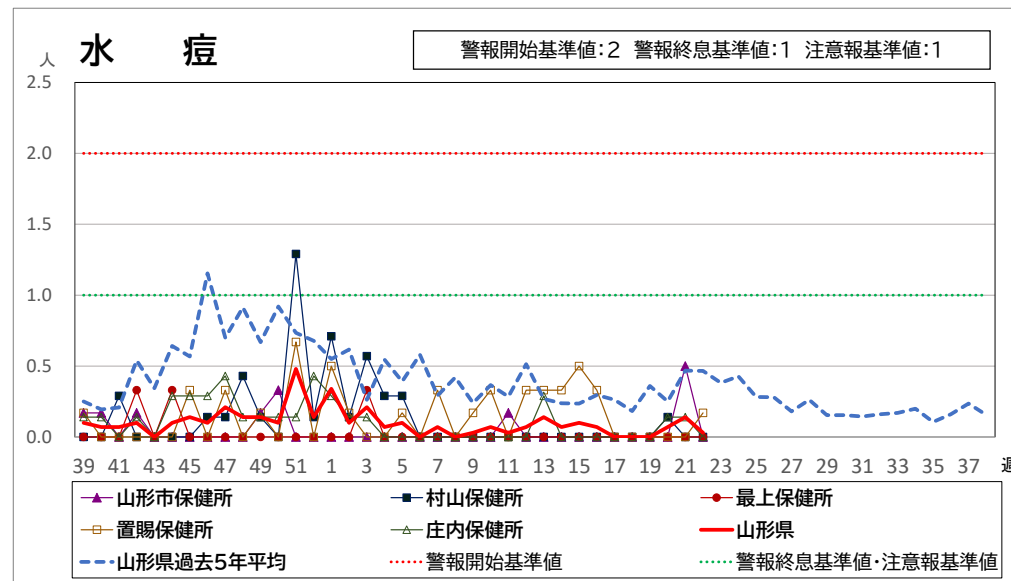
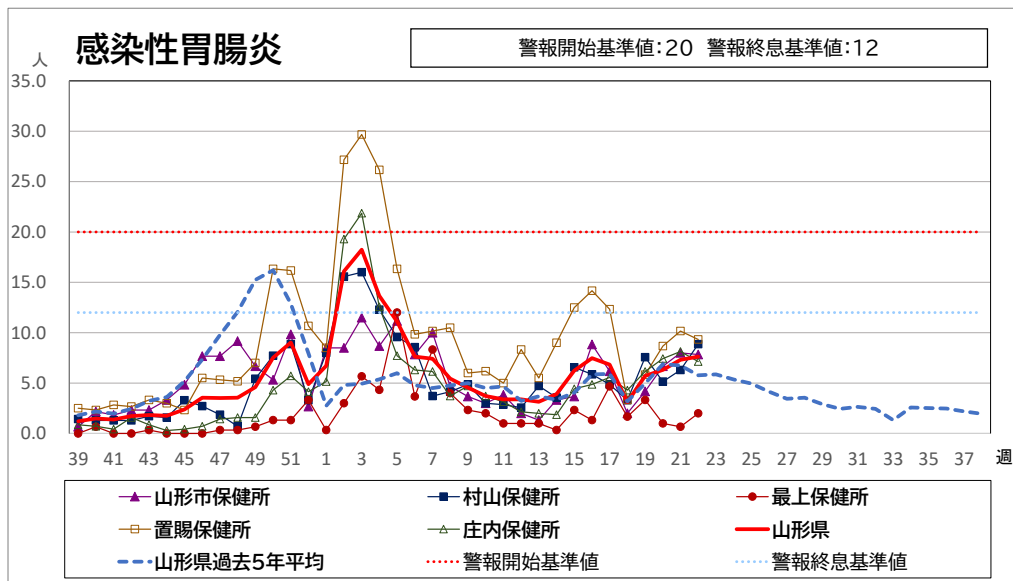
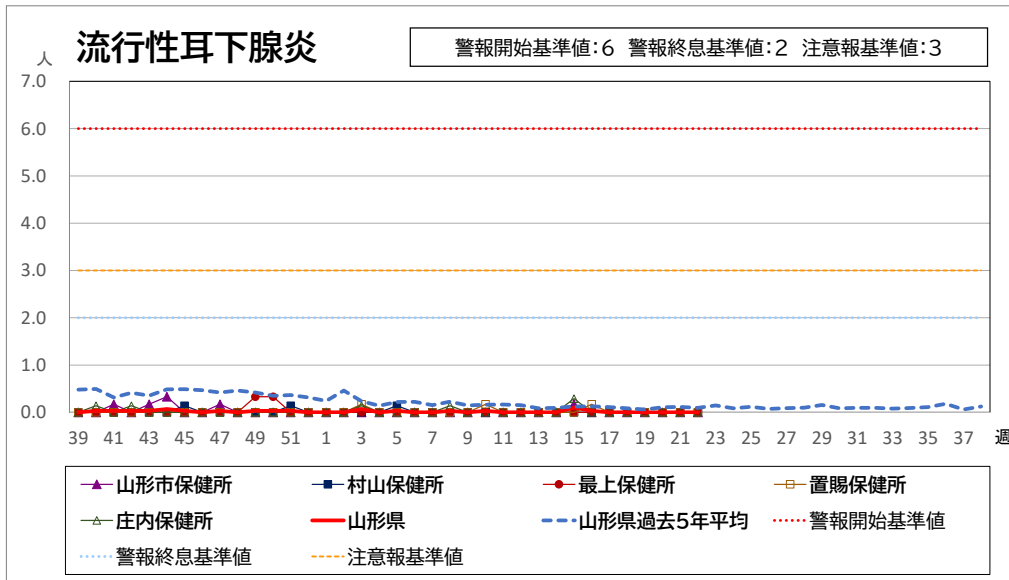
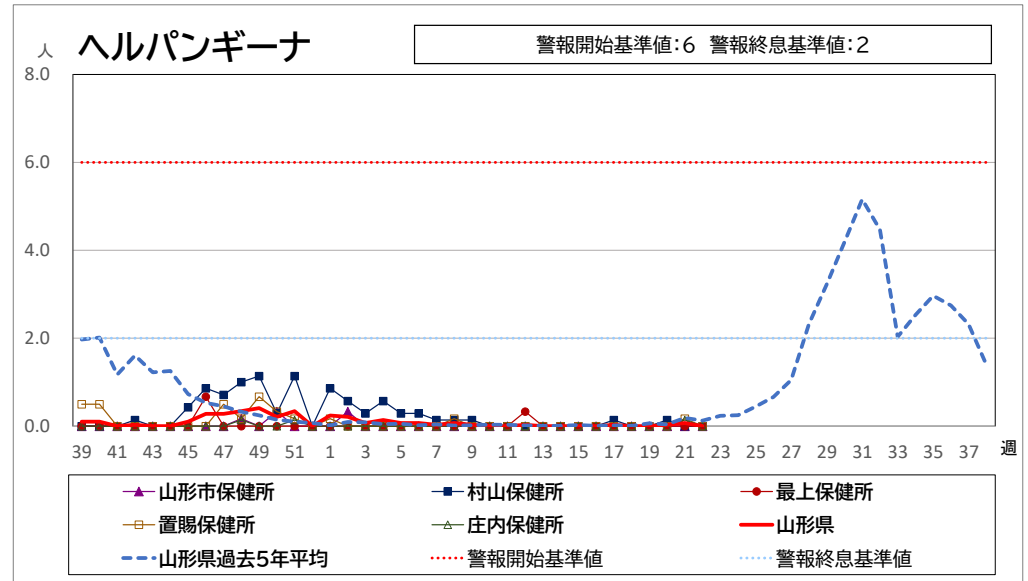
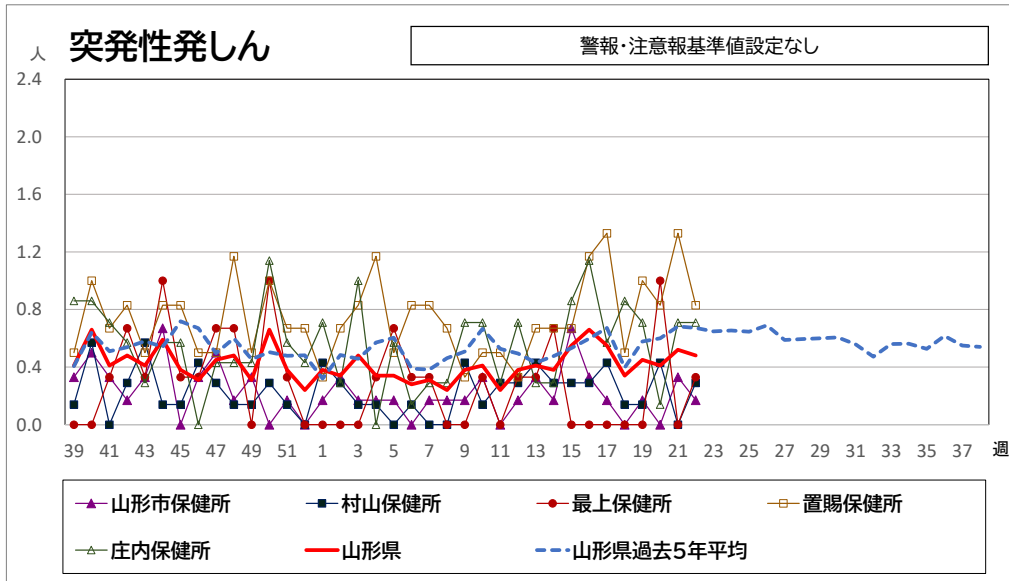


<疾病別グラフ(定点把握感染症)>







※各疾患のCSVデータは、衛生研究所HPからダウンロードできます。

<全数把握対象疾患の発生状況>

	疾病名	山形県			全国			疾病名	山形県			全国			疾病名	山形県			全国			
		21週	22週	累積	21週	累積			21週	22週	累積	21週	累積			21週	22週	累積	21週	累積		
一類	エボラ出血熱						四類	ジカウイルス感染症						五類	アメーバ赤痢				9	194		
	クリミア・コンゴ出血熱							重症熱性血小板減少症候群(SFTS)				3	40		ウイルス性肝炎(E型肝炎、A型肝炎除く)				1	2	78	
	痘そう							腎症候性出血熱							カルバペネム耐性腸内細菌感染症				6	22	579	
	南米出血熱							西部ウマ脳炎							急性弛緩性麻痺(急性灰白髄炎を除く)						9	
	ペスト							ダニ媒介脳炎							急性脳炎 ※1						4	105
	マールブルグ病							炭疽							クリプトスポリジウム症							3
	ラッサ熱							チクングニア熱							クロイツフェルト・ヤコブ病						4	72
二類	急性灰白髄炎						つつが虫病				1	6	75	劇症型溶血性レンサ球菌感染症				3	13	305		
	結核	1		26	241	5687	デング熱					1	12	後天性免疫不全症候群				1	12	344		
	ジフテリア						東部ウマ脳炎						ジアルジア症					1	13			
	重症急性呼吸器症候群(SARS)						鳥インフルエンザ(H5N1、H7N9除く)						侵襲性インフルエンザ菌感染症				2	2	75			
	中東呼吸器症候群(MERS)						ニパウイルス感染症						侵襲性髄膜炎菌感染症						4			
	鳥インフルエンザ(H5N1)						日本紅斑熱					12	66	侵襲性肺炎球菌感染症				6	19	507		
	鳥インフルエンザ(H7N9)						日本脳炎						1	水痘(入院例に限る)				2	8	127		
三類	コレラ						ハンタウイルス肺症候群						先天性風しん症候群									
	細菌性赤痢					11	Bウイルス病						梅毒	1		7	149	4201				
	腸管出血性大腸菌感染症			5	87	531	鼻疽						播種性クリプトコックス症					4	57			
	腸チフス				1	7	ブルセラ症						破傷風					1	25			
	パラチフス					1	ベネズエラウマ脳炎						バンコマイシン耐性黄色ブドウ球菌感染症									
四類	E型肝炎		1	2	9	181	ヘンドラウイルス感染症						バンコマイシン耐性腸球菌感染症					4	63			
	ウエストナイル熱(ウエストナイル脳炎含む)						発しんチフス						百日咳				1	7	225			
	A型肝炎					29	ポツリヌス症					1	風しん						2			
	エキノコックス症				1	9	マラリア					5	麻しん						1			
	黄熱						野兔病						薬剤耐性アシネトバクター感染症					1	2			
	オウム病				1	4	ライム病					2										
	オムスク出血熱						リッサウイルス感染症															
	回帰熱					5	リフトバレー熱															
	キャサナル森林病						類鼻疽					1										
	Q熱						レジオネラ症	1		6	90	560										
	狂犬病						レプトスピラ症					1										
	コクシジオイデス症						ロッキー山紅斑熱															
	サル痘																					

※1 急性脳炎・・・ウエストナイル脳炎、西部ウマ脳炎、ダニ媒介脳炎、東部ウマ脳炎、日本脳炎、ベネズエラウマ脳炎、リフトバレー熱を除く