

# やまがたの温泉 2023

令和5年12月発行  
山形県環境エネルギー一部みどり自然課

# 目 次

1	山形県の温泉現況	1
2	山形県内の温泉地一覧	2
3	山形県内の温泉地分布図	3
4	山形県内の温泉ランキング	4
5	項目別詳細	
	（1）温泉地数	5
	（2）源泉数	6
	（3）湧出（揚湯）量	7
	（4）利用施設数・利用者数	8
6	主要温泉地における利用者数の推移	9
7	山形県内における温泉利用状況の推移	10

注）本資料は、源泉管理者、温泉利用施設管理者等からの報告を集計して作成したものであり、データは令和5年3月末現在のものである。

# 1 山形県の温泉現況（令和5年3月末現在）

## （1）温泉地数

県内の温泉地<sup>(※1)</sup>数は225箇所であり、その内訳は以下のとおりである。

総数 225箇所	公共利用 121箇所	①宿泊施設あり	74箇所
		②宿泊施設なし・公衆浴場あり	47箇所
	自家用・他目的利用 28箇所		
	未利用 76箇所		

(※1) 温泉地とは、源泉が存在する地域のことをいう。

## （2）源泉数

温泉源泉数は416本である。このうち、自噴は168本(40%)であり、動力揚湯は248本(60%)である。総数で見ると、動力揚湯、自噴ともにほぼ横ばいとなっているが、用途別に見ると、未利用の源泉が増加傾向となっている。

(単位：本)

総数			用途別								
			浴用等利用			他目的利用 <sup>(※3)</sup>			未利用		
合計	自噴	動力	計	自噴	動力	計	自噴	動力	計	自噴	動力
416	168	248	253	95	158	22	13	9	141	60	81

(※3) 他目的利用とは、農業や消雪など、浴・飲用以外の目的で利用している源泉をいう。

## （3）湧出（揚湯）量

温泉総湧出（揚湯）量は約48千リットル/分である。このうち、自噴は約18千リットル/分(38%)、動力揚湯は約30千リットル/分(62%)である。

(単位：リットル/分)

総数			用途別								
			浴用等利用			他目的利用			未利用		
合計	自噴	動力	計	自噴	動力	計	自噴	動力	計	自噴	動力
48,227	18,053	30,174	37,871	11,510	26,361	5,159	3,213	1,946	5,197	3,330	1,867

## （4）利用施設数・利用者数（単位：箇所、人）

温泉利用施設数は471箇所である。このうち、宿泊施設数が278箇所、日帰りの公衆浴場数が134箇所である。延べ利用者合計は約10,254万人である。

また、宿泊者数は平成4年度(約450万人)をピークに減少に転じている。(R4:約178万人)

(単位：箇所)

(単位：人)

利用施設数			年度延利用者数等		
総数	宿泊施設数	温泉利用の公衆浴場施設数	宿泊定員	利用者合計	うち宿泊者数
471	278	134(38)	25,988	10,253,560	1,785,272

( )内は、宿泊施設にも併用している公衆浴場施設数：内数

## 2 山形県内の温泉地一覧（宿泊施設又は公衆浴場のある温泉地）

令和5年3月末現在

市町村			温泉地名			市町村			温泉地名			
村山地区	山形市	15 (5)	蔵王	飯田	黒沢	置賜地区	米沢市	10 (8)	小野川	白布	新高湯	
			中桜田	大野目	臥竜				滑川	姥湯	湯の沢	
			漆山	大曾根	鈴川				大平	赤芝	おいたま	
			かすみが	山形うわの	百目鬼				平安の湯米沢			
			八百坊	徳之湯	沼木							
	上山市	2 (1)	上山	蔵王坊平高原								
	天童市	4 (2)	天童	荒谷	天童最上川		南陽市	1 (1)	赤湯			
			ラ・フォーレ恵の湯				高島町	3 (1)	湯沼	高島	まほろば	
	山辺町	1 (0)	山辺				川西町	1 (1)	川西			
	中山町	1 (1)	ひまわり				長井市	2 (0)	卯の花	長井あやめ		
	寒河江市	7 (4)	寒河江	新寒河江	高嶋	小国町	3 (2)	飯豊	泡の湯	おぐに横川		
			新高田(※1)	白岩	寒河江花咲か	白鷹町	3 (2)	黒鴨	鷹野湯	白鷹		
			三泉			飯豊町	2 (2)	白川ダム	いいで添川			
	河北町	2 (2)	河北	海老鶴		庄内地区	鶴岡市	19 (12)	湯野浜	湯田川	由良	
	西川町	4 (1)	月山志津	海味	大井沢				鶴岡駅前	鶴岡北京田	湯の澤	
			水沢						羽黒	湯殿山仙人澤	温海	
	朝日町	3 (1)	朝日	五百川	りんご				湯の瀬(※2)	立岩海底(※3)	休暇村羽黒	
	大江町	3 (2)	左沢	柳川	舟唄				長寿	美咲	小真木	
			湯舟沢	基点	村山ゆざ				長沼	羽黒町	楡引	
	村山市	4 (3)	山の内						かたくり			
東根市			1 (1)	さくらんぼ東根			三川町	1 (1)	なの花			
尾花沢市	3 (1)	銀山	花笠	徳良湖	酒田市		6 (4)	湯の台	辰ヶ湯	松山		
52 (26)	大石田町	2 (2)	おもだか	大石田			小林	八森	悠々の杜			
						庄内町				2 (1)	月の沢	余目
最上地区	新庄市	0 (0)				遊佐町	2 (2)	湯野田	鳥海			
			金山町	1 (1)	新神室							
	最上町	5 (3)	瀬見	赤倉	大堀	合計	宿泊施設又は公衆浴場のある温泉地	121 地域	(34市町村)	宿泊施設のある温泉地	(74) 地域	(31市町村)
			最上ヘルス	前森								
	舟形町	1 (0)	舟形若あゆ									
	真室川町	2 (2)	まむろ川	新真室川								
	大蔵村	2 (2)	肘折	黄金								
	鮭川村	1 (1)	羽根沢									
14 (11)	戸沢村	2 (2)	最上峡草薙	戸沢								

- ※1 新高田温泉の利用施設は山形市内、東根市内にある。
- ※2 湯の瀬温泉の利用施設は当温泉地の他にもある。
- ※3 立岩海底温泉の宿泊施設は鶴岡市内にある。

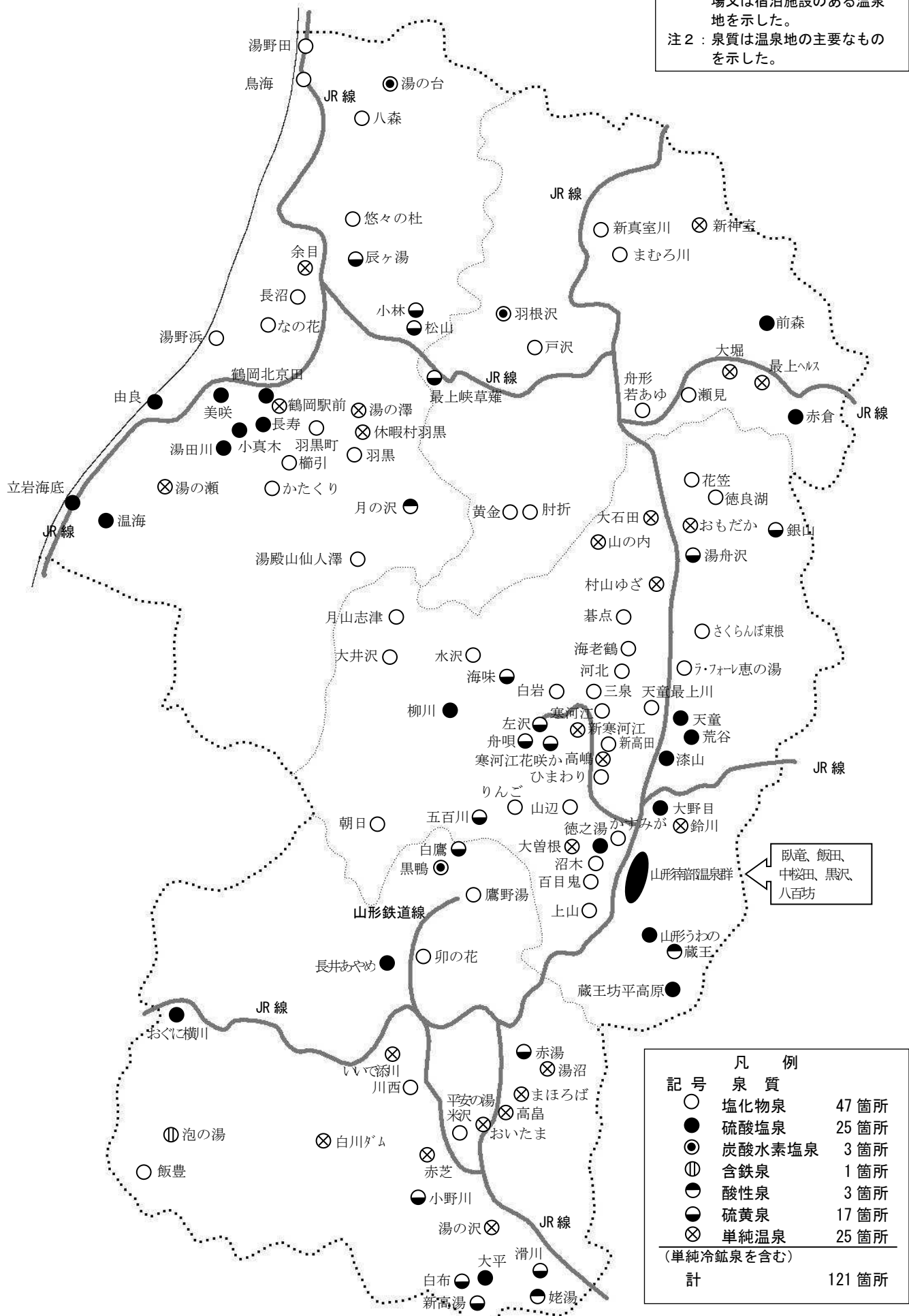
＜いずれもタンクローリー運搬によるもの＞

※網掛けになっている温泉地は、宿泊施設のある温泉地を示す。

※数字は宿泊施設又は公衆浴場のある温泉地数、( )内の数字は宿泊施設のある温泉地数を示す。

### 3 山形県内の温泉地分布図

注1：令和5年3月現在で公衆浴場又は宿泊施設のある温泉地を示した。  
 注2：泉質は温泉地の主要なものを示した。



記号	凡例	泉質	箇所数
○	塩化物泉	47箇所	
●	硫酸塩泉	25箇所	
◎	炭酸水素塩泉	3箇所	
⊕	含鉄泉	1箇所	
●	酸性泉	3箇所	
●	硫黄泉	17箇所	
⊗	単純温泉	25箇所	
(単純冷鉱泉を含む)			
計			121箇所

## 4 山形県の温泉ランキング

### ① 温泉地数

順位	市町村名	温泉地数
1	山形市	30
2	鶴岡市	25
3	米沢市	21
4	酒田市	13
5	上山市	12

### ② 源泉数

順位	温泉地名	源泉数
1	蔵王	47
2	赤倉	18
3	肘折	15
4	飯豊	10
4	湯野浜	10
6	温海	7
7	さくらんぼ東根	6
8	上山	5
8	寒河江	5
8	黄金	5

### ③ 湧出（揚湯）量（リットル/分）

順位	温泉地名	総量	湧出（揚湯）量	
			自噴量	揚湯量
1	蔵王	7,442	7,341	101
2	上山	2,533	0	2,533
3	湯野浜	2,196	0	2,196
4	肘折	1,591	1,537	54
5	赤倉	1,494	695	799
6	温海	1,467	0	1,467
6	白布	1,467	1,467	0
8	小野川	1,100	0	1,100
9	さくらんぼ東根	1,176	0	1,176
10	新寒河江	1,040	0	1,040

### ④ 温泉利用施設数

順位	温泉地名	施設数
1	蔵王	41
2	上山	32
3	肘折	27
4	湯野浜	22
4	小野川	22
6	赤湯	20
6	さくらんぼ東根	20
8	温海	17
9	天童	16
10	銀山	15

### ⑤ 年度延利用者数

順位	温泉地名	利用者数
1	蔵王	514,003
2	赤湯	450,175
3	天童	421,936
4	温海	404,975
5	上山	396,611
6	天童最上川	359,311
7	寒河江花咲か	317,839
8	さくらんぼ東根	299,830
9	大江	277,151
10	碁点	270,933

（注）『温泉利用施設』とは、温泉法第15条に基づく温泉利用許可を有する浴用及び飲用の施設で、旅館、温泉保養センター、公衆浴場及び温泉プール等をいう。

### ⑥ 温泉利用宿泊施設数

順位	温泉地名	施設数
1	蔵王	34
2	肘折	21
3	上山	20
4	湯野浜	15
4	小野川	15
6	さくらんぼ東根	14
6	赤湯	14
8	銀山	12
9	天童	10
9	赤倉	10

### ⑦ 年度延宿泊利用人数

順位	温泉地名	利用者数
1	蔵王	302,162
2	上山	219,620
3	天童	183,336
4	湯野浜	143,265
5	銀山	109,527
6	赤湯	73,688
7	小野川	58,770
8	温海	56,265
9	肘折	47,483
10	さくらんぼ東根	44,560

（注）『温泉利用宿泊施設』とは、温泉利用施設のうち、旅館業法の許可を有する施設をいう。

## 5 項目別詳細

(1) 温泉地数 (単位: 箇所)

### ① 地域別

地域名	用途別								泉質別												
	総計	利用	浴用又は飲用					他目的	未利用	塩化物泉	炭酸水素塩泉	硫酸塩泉	含鉄泉	酸性泉	硫酸泉	単純泉		未分析			
			公共利用		自家用		計									(再掲)冷鉱泉					
			有	無	有	無															
村山	96	67	61	52	〈 7 〉	26	26	14	〔 5 〕	14	〔 8 〕	29	33	0	22	0	1	12	18	8	2
最上	28	20	17	14	〈 5 〉	11	3	8	〔 5 〕	5	〔 2 〕	8	8	4	5	0	0	1	7	1	0
置賜	57	31	29	25	〈 3 〉	17	8	5	〔 1 〕	5	〔 3 〕	26	15	6	5	1	1	10	14	5	0
庄内	44	31	31	30	〈 4 〉	20	10	4	〔 3 〕	1	〔 1 〕	13	20	1	9	1	1	4	7	3	0
合計	225	149	138	121	〈 19 〉	74	47	31	〔 14 〕	25	〔 14 〕	76	76	11	41	2	3	27	46	17	2

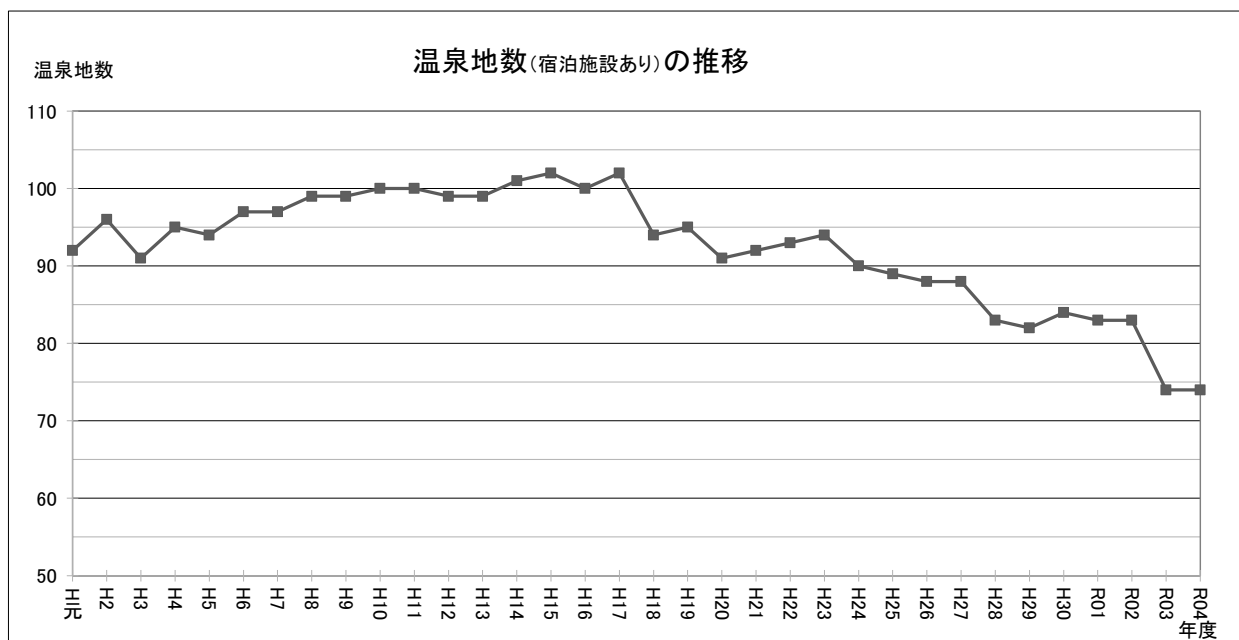
### ② 年度別推移 (過去10年間)

年度	用途別								泉質別												
	総計	利用	浴用又は飲用					他目的	未利用	塩化物泉	炭酸水素塩泉	硫酸塩泉	含鉄泉	酸性泉	硫酸泉	単純泉		未分析			
			公共利用		自家用		計									(再掲)冷鉱泉					
			有	無	有	無															
H25	229	171	164	148	〈 24 〉	89	59	29	〔 13 〕	22	〔 16 〕	59	74	11	40	4	3	30	65	18	2
H26	228	172	166	150	〈 24 〉	88	62	31	〔 15 〕	21	〔 15 〕	56	74	11	39	4	3	30	65	18	2
H27	228	171	165	148	〈 25 〉	88	60	32	〔 15 〕	20	〔 14 〕	57	74	11	39	4	3	30	65	18	2
H28	229	165	159	142	〈 22 〉	83	59	30	〔 13 〕	21	〔 15 〕	64	79	11	40	2	3	27	65	18	2
H29	229	159	151	137	〈 21 〉	82	55	28	〔 14 〕	21	〔 13 〕	70	77	11	40	2	3	29	65	17	2
H30	226	160	152	138	〈 18 〉	84	54	24	〔 10 〕	18	〔 10 〕	66	77	11	40	2	3	28	63	16	2
R01	225	160	153	136	〈 18 〉	83	53	25	〔 8 〕	16	〔 9 〕	65	76	11	41	2	3	28	62	17	2
R02	226	161	154	137	〈 18 〉	83	54	25	〔 8 〕	16	〔 9 〕	65	76	11	42	2	3	28	62	17	2
R03	226	161	154	137	〈 18 〉	75	62	25	〔 8 〕	16	〔 9 〕	65	76	11	42	2	3	28	62	17	2
R04	225	149	138	121	〈 19 〉	74	48	31	〔 14 〕	25	〔 14 〕	76	76	11	41	2	3	27	46	17	2

※1 〈 〉内は、飲用で内数である。

※2 ( )内は、公共利用と重複したもので内数である。

※3 [ ]内は、浴用又は飲用と重複したもので内数である。



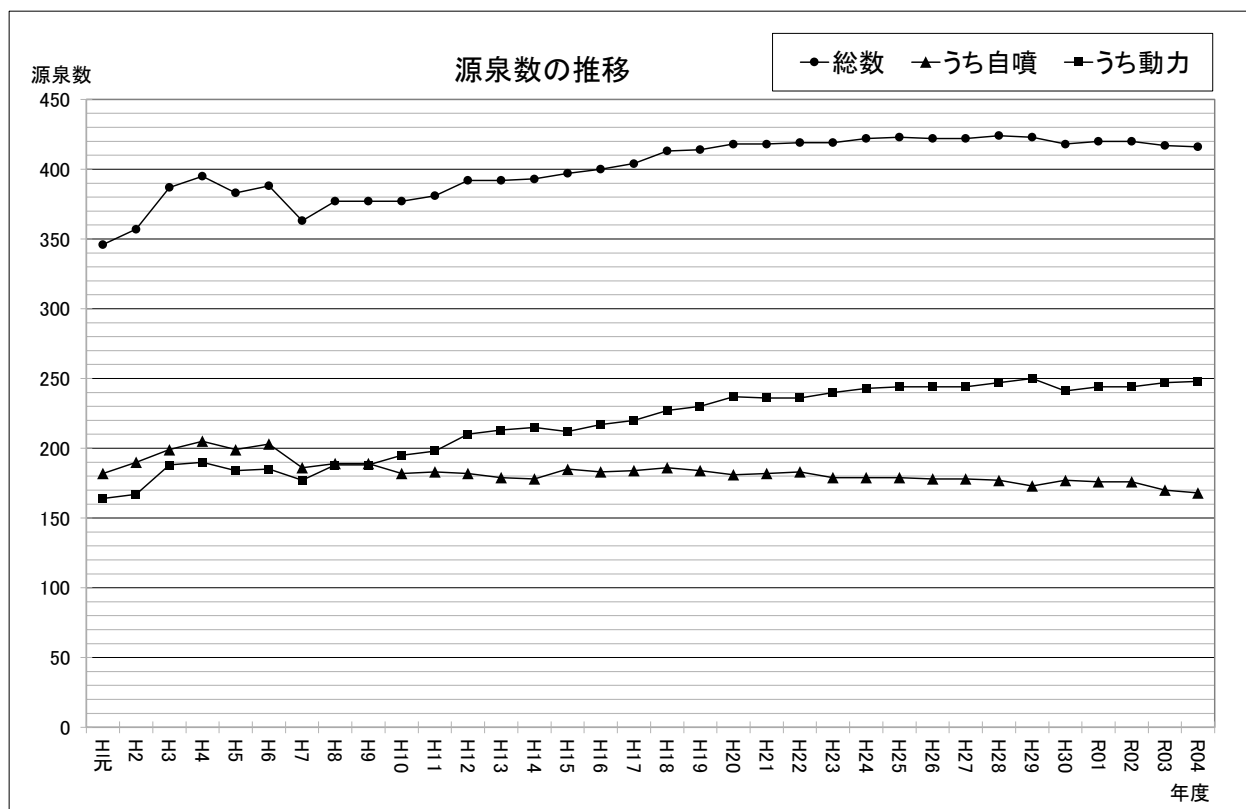
(2) 源泉数 (単位: 本)

① 地域別

地域名	用途別源泉数																		温度別		
	総計 (A) + (B) + (C)			浴用又は飲用利用									他目的利用 (B)			未利用 (C)			25℃未満	25℃ S 42℃	42℃以上
				計(A)			公共利用			自家用等											
	計	自噴	動力	計	自噴	動力	計	自噴	動力	計	自噴	動力	計	自噴	動力	計	自噴	動力			
村山	191	75	116	115	34	81	106	33	73	9	1	8	13	9	4	63	32	31	24	56	111
最上	71	36	35	45	25	20	39	20	19	6	5	1	7	4	3	19	7	12	7	24	40
置賜	81	35	46	45	20	25	41	20	21	4	0	4	2	0	2	34	15	19	21	31	29
庄内	73	22	51	48	16	32	47	15	32	1	1	0	0	0	0	25	6	19	19	20	34
合計	416	168	248	253	95	158	233	88	145	20	7	13	22	13	9	141	60	81	71	131	214

② 年度別推移 (過去10年間)

年度	用途別源泉数																		温度別		
	総計 (A) + (B) + (C)			浴用又は飲用利用									他目的利用 (B)			未利用 (C)			25℃未満	25℃ S 42℃	42℃以上
				計(A)			公共利用			自家用等											
	計	自噴	動力	計	自噴	動力	計	自噴	動力	計	自噴	動力	計	自噴	動力	計	自噴	動力			
H25	423	179	244	282	119	163	262	110	152	20	9	11	13	7	6	128	53	75	76	127	220
H26	422	178	244	288	120	168	266	109	157	22	11	11	12	7	5	122	51	71	76	129	217
H27	422	178	244	284	118	166	262	108	154	22	10	12	14	9	5	124	51	73	76	126	220
H28	424	177	247	277	113	164	257	104	153	20	9	11	16	9	7	131	55	76	77	131	216
H29	423	173	250	273	110	163	254	102	152	19	8	11	20	12	8	130	51	79	72	134	217
H30	418	177	241	275	114	161	255	106	149	20	8	12	16	12	4	127	51	76	71	138	209
R01	420	176	244	269	105	164	247	95	152	22	10	12	16	12	4	135	59	76	70	133	217
R02	420	176	244	272	106	166	250	96	154	22	10	12	16	12	4	132	58	74	71	134	215
R03	417	170	247	263	103	160	243	94	149	20	9	11	16	12	4	138	55	83	71	134	212
R04	416	168	248	253	95	158	233	88	145	20	7	13	22	13	9	141	60	81	71	131	214





(3) 湧出(揚湯)量(単位:リットル/分)

① 地域別

地域名	用途別湧出(揚湯)量																	
	総計			浴用又は飲用利用(A)									他目的利用(B)			未利用(C)		
	(A)+(B)+(C)			計(A)			公共利用			自家用等			計			計		
	計	自噴	動力	計	自噴	動力	計	自噴	動力	計	自噴	動力	計	自噴	動力	計	自噴	動力
村山	22,926	8,245	14,681	18,459	5,005	13,454	17,373	4,980	12,393	1,086	25	1,061	1,845	1,094	751	2,622	2,146	476
最上	8,170	5,389	2,781	4,560	2,952	1,608	3,610	2,342	1,268	950	610	340	2,631	2,119	512	979	318	661
置賜	8,061	3,054	5,007	7,123	2,791	4,332	6,816	2,751	4,065	307	40	267	231	0	231	707	263	444
庄内	9,070	1,365	7,705	7,729	762	6,967	7,378	622	6,756	351	140	211	452	0	452	889	603	286
合計	48,227	18,053	30,174	37,871	11,510	26,361	35,177	10,695	24,482	2,694	815	1,879	5,159	3,213	1,946	5,197	3,330	1,867

※ 小数点以下を四捨五入しているため、合計と内訳は一致していない。

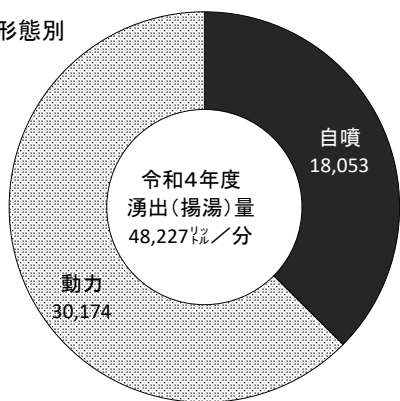
② 年度別推移(過去10年間)

年度	合計			浴用又は飲用利用(A)									他目的利用(B)			未利用(C)		
	(A)+(B)+(C)			計(A)			公共利用			自家用等			計			計		
	計	自噴	動力	計	自噴	動力	計	自噴	動力	計	自噴	動力	計	自噴	動力	計	自噴	動力
H25	51,765	21,113	30,652	41,541	13,917	27,624	39,439	13,249	26,190	2,101	668	1,434	5,401	2,989	2,411	4,824	4,207	617
H26	52,882	21,769	31,113	42,277	13,804	28,473	40,206	13,175	27,031	2,071	629	1,442	4,982	2,990	1,992	5,623	4,975	648
H27	49,346	18,591	30,755	40,811	12,932	27,879	38,661	12,338	26,323	2,150	594	1,556	4,546	2,234	2,312	3,989	3,425	564
H28	48,579	18,163	30,416	39,775	12,393	27,382	37,573	11,853	25,720	2,202	540	1,662	4,648	2,346	2,302	4,156	3,424	732
H29	48,028	18,039	29,989	40,306	12,675	27,631	38,155	12,163	25,992	2,151	512	1,639	4,338	2,557	1,781	3,384	2,807	577
H30	47,809	18,791	29,018	40,488	13,311	27,177	38,616	12,809	25,807	1,872	502	1,370	4,012	2,660	1,352	3,309	2,820	489
R01	47,210	18,763	28,447	39,768	13,154	26,614	37,462	12,330	25,132	2,306	824	1,482	3,583	2,338	1,245	3,859	3,271	588
R02	46,192	17,871	28,321	38,993	12,523	26,470	36,766	11,810	24,956	2,227	713	1,514	3,677	2,411	1,266	3,522	2,937	585
R03	47,961	17,782	30,179	40,125	12,369	27,756	37,885	11,572	26,313	2,240	797	1,443	4,129	2,469	1,660	3,707	2,944	763
R04	48,227	18,053	30,174	37,871	11,510	26,361	35,177	10,695	24,482	2,694	815	1,879	5,159	3,213	1,946	5,197	3,330	1,867

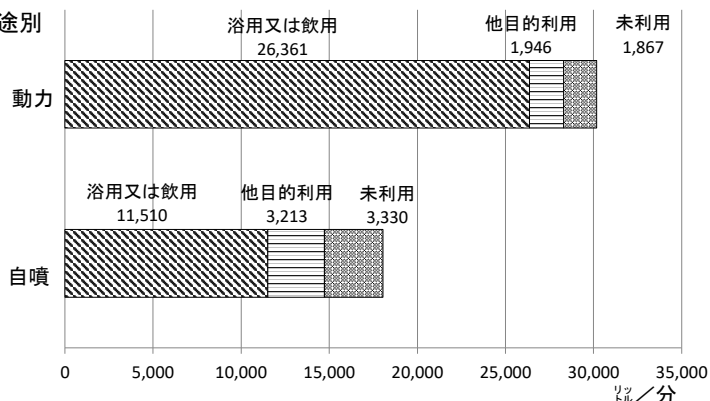
※ 小数点以下を四捨五入しているため、合計と内訳は一致していない。

湧出(揚湯)量

① 形態別



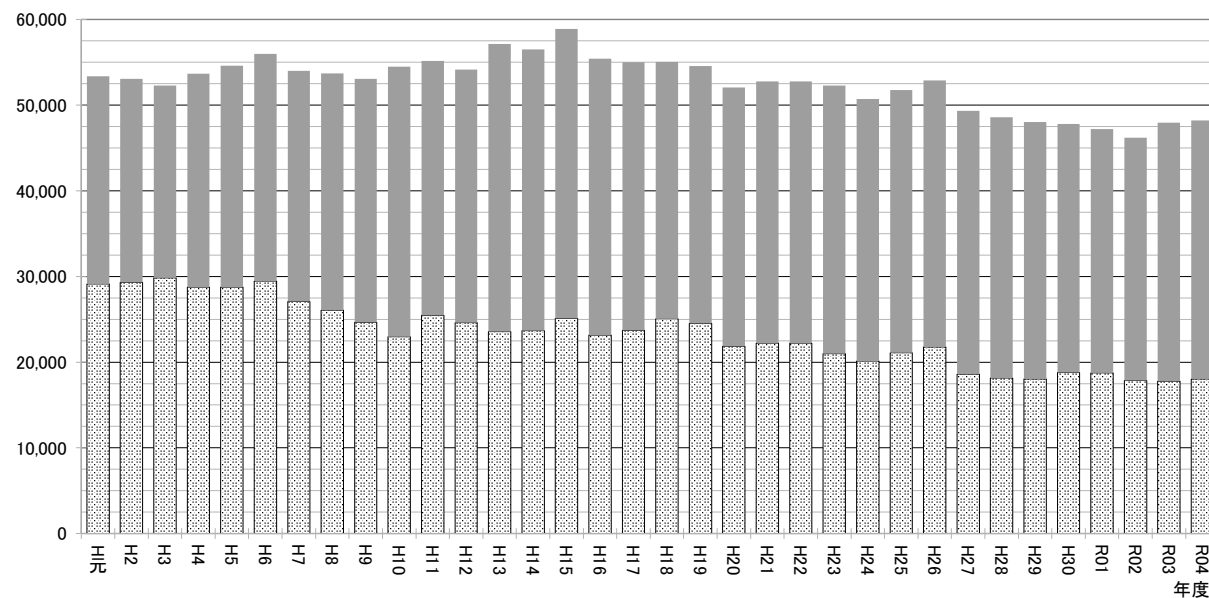
② 用途別



リットル/分

湧出(揚湯)量の推移

■ 自噴 ■ 動力

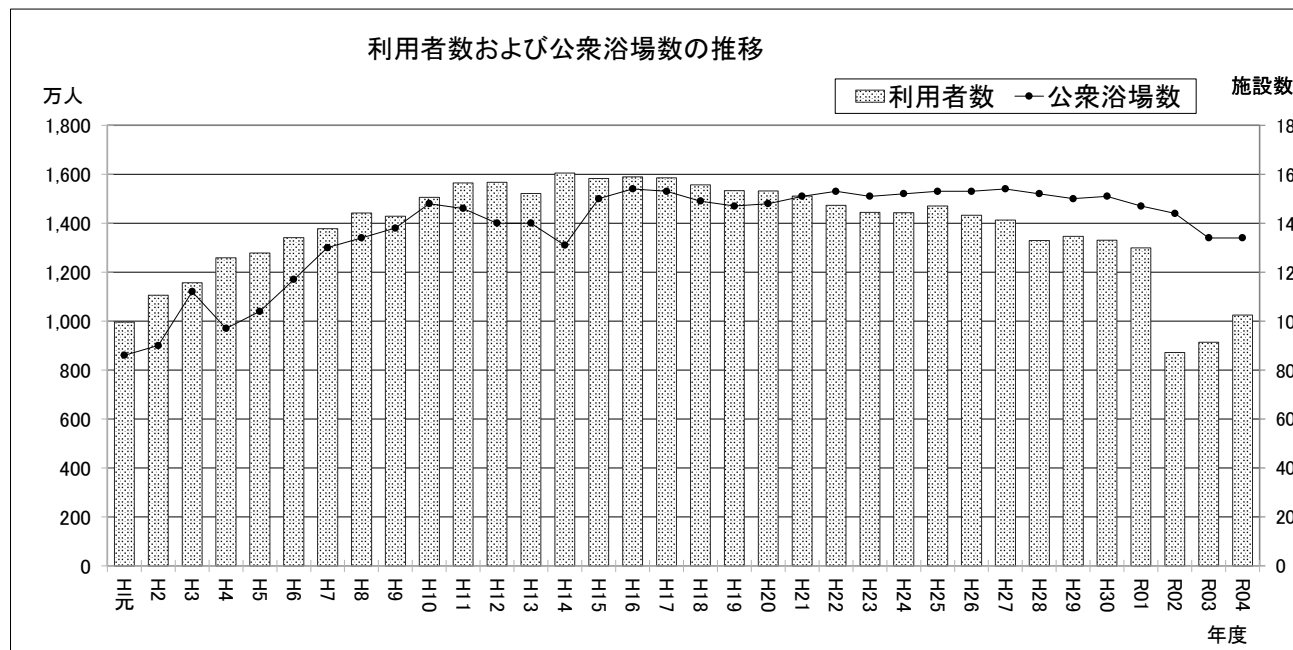
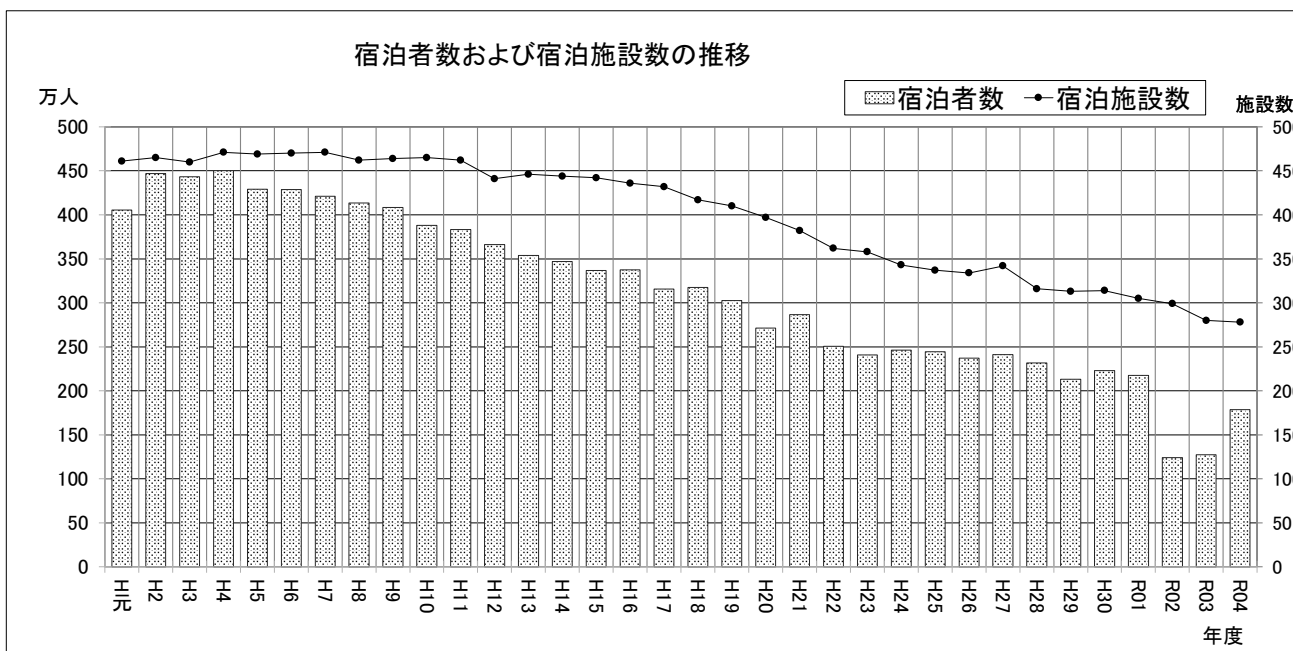


(4) 利用施設数・利用者数 (単位: 箇所、人)

① 地域別

地域名	温泉利用施設数									年度延利用者数等		
	合計※	浴用	飲用	宿泊施設	公衆浴場		福祉施設	医療施設	その他	宿泊定員	利用者合計	うち宿泊者数
					普通浴場	保養施設						
村山	228	227	10	128	22	39	22	5	28	13,571	5,758,280	1,053,310
最上	70	67	6	48	9	8	2	1	5	3,087	618,040	134,323
置賜	76	72	11	49	11	14	0	0	8	3,295	1,378,440	187,730
庄内	97	96	9	53	12	19	8	2	11	6,035	2,498,800	409,909
合計	471	462	36	278	54	80	32	8	52	25,988	10,253,560	1,785,272

※合計欄は浴用、飲用の重複を調整している



※利用者合計数の集計は平成元年度より開始

## 6 主要温泉地における利用者数の推移

	県全体			蔵王温泉（山形市）【国保】			上山温泉（上市市）			天童温泉（天童市）		
	宿泊施設数	延べ利用者	内宿泊者	宿泊施設数	延べ利用者	内宿泊者	宿泊施設数	延べ利用者	内宿泊者	宿泊施設数	延べ利用者	内宿泊者
H25	337	14,698,657	2,444,996	45	744,790	435,507	23	583,198	305,797	13	694,012	302,617
H26	334	14,323,220	2,370,542	43	641,358	387,895	22	544,400	283,586	13	686,326	282,062
H27	342	14,130,805	2,410,052	43	630,390	375,448	24	594,579	294,005	13	704,677	316,181
H28	316	13,289,877	2,316,330	38	580,033	372,053	22	505,786	253,701	13	707,158	295,612
H29	313	13,462,833	2,131,406	37	546,337	325,202	22	470,548	254,925	13	592,358	245,942
H30	314	13,310,903	2,227,956	37	541,649	335,646	21	496,597	249,773	13	620,753	294,803
R01	305	12,996,043	2,173,616	38	631,237	369,887	22	477,805	250,017	13	498,670	279,777
R02	299	8,715,028	1,241,922	36	415,730	196,162	22	304,333	139,223	12	276,379	139,223
R03	280	9,142,860	1,274,676	35	382,206	203,691	20	302,612	143,315	10	362,323	114,210
R04	278	10,253,560	1,785,272	34	514,003	302,162	20	396,611	219,620	10	421,936	183,336

	さくらんぼ東根温泉（東根市）			銀山温泉（尾花沢市）【国保】			肘折温泉（大蔵村）【国保】			小野川温泉（米沢市）		
	宿泊施設数	延べ利用者	内宿泊者	宿泊施設数	延べ利用者	内宿泊者	宿泊施設数	延べ利用者	内宿泊者	宿泊施設数	延べ利用者	内宿泊者
H25	20	452,482	75,215	13	99,186	84,281	22	126,692	67,631	17	165,994	77,976
H26	21	405,974	84,522	14	116,473	102,450	22	125,624	70,557	17	168,734	74,969
H27	20	397,954	78,629	14	120,018	105,461	22	111,851	67,551	17	178,111	79,848
H28	20	370,688	69,060	12	111,292	109,808	22	88,785	64,329	17	170,201	76,733
H29	20	351,231	67,802	12	114,940	112,075	22	101,786	59,786	17	151,798	80,114
H30	20	366,405	67,745	12	122,092	119,450	23	122,122	65,483	17	128,054	81,660
R01	17	339,434	58,591	11	121,305	120,031	22	116,112	56,431	15	120,380	76,256
R02	17	241,262	38,859	11	76,437	76,131	22	67,839	33,839	15	103,338	56,833
R03	14	278,900	45,249	11	89,448	84,117	22	86,091	39,246	15	90,681	39,130
R04	14	299,830	44,560	12	115,766	109,527	21	86,683	47,483	15	113,745	58,770

	赤湯温泉（南陽市）			湯野浜温泉（鶴岡市）【国保】			湯田川温泉（鶴岡市）【国保】			温海温泉（鶴岡市）【国保】		
	宿泊施設数	延べ利用者	内宿泊者	宿泊施設数	延べ利用者	内宿泊者	宿泊施設数	延べ利用者	内宿泊者	宿泊施設数	延べ利用者	内宿泊者
H25	14	567,577	111,320	23	415,744	230,413	9	162,942	29,653	13	351,845	144,546
H26	14	558,725	113,764	21	417,099	239,603	9	150,936	33,367	12	357,873	156,256
H27	14	561,765	118,424	21	402,465	221,085	10	159,166	29,846	11	367,425	168,113
H28	14	543,831	107,596	20	399,597	218,174	10	155,316	28,376	10	379,783	177,257
H29	14	521,170	97,181	20	402,871	202,329	10	150,880	28,115	10	359,556	168,432
H30	14	527,807	105,553	20	394,039	206,566	10	158,098	33,001	10	368,288	162,594
R01	14	489,416	88,234	20	400,915	201,123	8	144,778	22,096	10	337,011	136,930
R02	14	394,563	56,588	19	266,975	153,566	8	125,844	22,858	8	252,683	68,010
R03	14	355,374	53,042	16	211,637	106,619	8	117,248	24,578	8	251,375	67,281
R04	14	450,175	73,688	15	246,792	143,265	8	119,613	27,708	8	404,975	56,265

※温泉地名の隣に【国保】とあるものは、国民保養温泉地であることを示す。

### 【国民保養温泉地とは】

数多くの温泉地のうち、温泉利用の効果が十分期待され、かつ健全な温泉地として優れた条件を備えている地域で、環境省が指定したものを、県内では、指定順に以下8温泉地が指定されている。

- ・蔵王温泉（昭和33年11月1日指定、令和4年度計画改訂）
- ・銀山温泉（昭和43年11月19日指定、令和2年度計画改訂）
- ・基点温泉（昭和60年3月19日指定、平成28年度計画改訂）
- ・肘折温泉郷（肘折温泉、黄金温泉）（平成元年10月16日指定、令和4年度計画改訂）
- ・湯田川温泉（平成13年11月13日指定、令和4年度計画改訂）
- ・湯野浜温泉（平成30年5月23日指定）
- ・温海温泉（令和元年10月4日指定）
- ・由良温泉（令和4年10月7日指定）

## 7 山形県内における温泉利用状況の推移

年度	温泉地数	源泉数									湧出量(L/分)			宿泊施設数	収容定員	年度延宿泊利用人員	温泉利用の公衆浴場数	利用者合計	国民保養温泉地(年度延宿泊利用人員へ再掲)
		利用源泉数(A)		未利用源泉数(B)		温度別源泉数			合計	自噴	動力								
		自噴	動力	自噴	動力	25度未満	25度以上42度未満	42度以上											
H元	92	334	131	124	47	32	62	107	165	53,370	29,138	24,232	461	37,781	4,052,969	86	9,955,130	913,962	
H2	96	357	143	133	49	34	67	116	174	53,081	29,333	23,748	465	39,811	4,469,210	90	11,057,475	1,001,017	
H3	91	365	144	132	48	41	69	117	179	52,284	29,848	22,436	460	40,024	4,432,524	112	11,571,242	983,973	
H4	95	373	148	139	46	40	73	124	176	53,670	28,764	24,906	471	39,655	4,502,404	97	12,583,012	738,656	
H5	94	383	150	149	49	35	77	120	186	54,601	28,764	25,837	469	39,730	4,291,048	104	12,788,455	734,386	
H6	97	388	151	147	52	38	82	119	187	55,965	29,481	26,484	470	39,549	4,287,862	117	13,414,378	689,788	
H7	97	363	144	146	42	31	68	117	178	53,998	27,097	26,901	471	41,480	4,210,233	130	13,780,322	710,016	
H8	99	377	144	146	39	38	69	122	186	53,693	26,053	27,640	462	41,079	4,134,570	134	14,417,868	676,993	
H9	99	377	152	157	37	31	68	121	188	53,057	24,658	28,399	464	41,671	4,084,692	138	14,283,689	673,652	
H10	105	377	146	166	36	29	67	116	194	55,137	23,524	31,613	465	42,252	3,879,744	148	15,057,534	707,078	
H11	102	381	145	163	38	35	66	118	197	55,160	25,468	29,692	462	41,121	3,833,702	146	15,644,136	695,280	
H12	99	392	145	167	37	43	68	124	200	54,140	24,606	29,534	441	40,366	3,662,658	140	15,669,870	681,257	
H13	99	392	142	170	37	43	70	113	209	54,633	22,663	31,970	446	36,714	3,537,635	140	15,216,444	689,596	
H14	100	393	146	166	38	43	69	121	203	55,362	23,667	31,695	444	40,274	3,468,579	131	16,049,367	668,874	
H15	102	397	149	167	36	45	71	118	208	58,897	25,097	33,800	442	40,276	3,366,507	150	15,827,265	708,101	
H16	100	400	143	171	40	46	72	116	212	55,407	23,160	32,247	436	38,841	3,375,428	154	15,900,055	714,795	
H17	102	404	145	172	39	48	72	118	214	55,028	23,700	31,328	432	38,217	3,157,211	153	15,848,101	663,246	
H18	94	413	146	172	40	55	73	124	216	55,037	25,079	29,958	417	36,509	3,173,259	149	15,569,644	722,388	
H19	95	414	143	171	41	59	75	124	215	54,550	24,526	30,024	410	35,870	3,025,082	147	15,337,504	825,557	
H20	93	418	141	172	40	65	73	127	218	52,073	21,843	30,230	397	34,725	2,713,929	148	15,324,923	702,124	
H21	92	418	138	173	44	63	73	133	212	52,766	22,231	30,535	382	34,738	2,864,247	151	15,104,176	759,390	
H22	93	419	141	171	42	65	76	130	213	52,755	22,235	30,520	362	33,596	2,504,642	153	14,734,531	673,795	
H23	94	419	134	172	45	68	76	129	214	52,282	20,992	31,290	358	32,572	2,406,516	151	14,442,369	601,856	
H24	90	422	127	170	52	73	76	126	220	50,728	20,152	30,576	343	32,375	2,463,000	152	14,429,469	611,846	
H25	89	423	126	169	53	75	76	127	220	51,765	21,113	30,652	337	31,634	2,444,996	153	14,698,657	637,925	
H26	88	422	127	173	50	72	76	129	217	52,882	21,769	31,113	334	32,046	2,370,542	153	14,323,220	617,175	
H27	88	422	127	171	51	73	76	126	220	49,346	18,591	30,755	342	31,365	2,410,052	154	14,130,805	601,026	
H28	83	424	122	171	55	76	77	131	216	48,579	18,163	30,416	316	28,532	2,316,330	152	13,289,877	605,373	
H29	82	423	122	171	51	79	72	134	217	48,028	18,039	29,989	313	26,645	2,131,406	150	13,462,833	753,612	
H30	84	418	177	241	51	76	71	138	209	47,809	18,791	29,018	314	27,844	2,227,956	151	13,310,903	944,740	
R01	83	420	176	244	59	76	70	133	217	47,210	18,763	28,447	305	28,286	2,173,616	147	12,996,043	924,267	
R02	83	420	118	170	58	74	71	134	215	46,192	17,871	28,321	299	27,422	1,241,922	144	8,715,028	558,310	
R03	75	417	115	164	55	83	71	134	212	47,961	17,782	30,179	280	25,895	1,274,676	134	9,142,860	557,285	
R04	74	416	108	167	60	81	71	131	214	48,227	18,053	30,174	278	25,988	1,785,272	134	10,253,560	729,262	

※平成10年度以降のデータは、環境省ホームページによる。  
 ※平成9年度以前のデータは、「やまがたの温泉」による。  
 ※利用者合計数の集計は平成元年度より開始。