

## 地域内フィーダー系統に係る地域公共交通確保維持事業の詳細

市町村名： 米沢市

## ○地域内フィーダー系統確保維持費国庫補助金に関する事項

(地域公共交通確保維持改善事業費補助金交付要綱第17条第2項第1号～第4号関係)

## 1. 地域公共交通確保維持事業の内容及び実施主体に関する詳細

- 山形県地域公共交通計画<施策・事業3-2-1>地域内交通ネットワークについて、市内関係者及び隣接地域の意見を踏まえた改善や見直しの検討等を定期的に行う。
  - ・米沢市地域公共交通活性化協議会並びに米沢市地域公共交通会議おける、市内交通ネットワークの課題に関する年3回程度の定期的な協議・検証、及び、系統・便数・運行ダイヤ等の見直し・改善（米沢市）
- 山形県地域公共交通計画<施策・事業1-1-1><1-2-1>によって整備・運用されている山形県地域公共交通情報共有基盤に対し、GTFS-JP等のデータを適時適切に提供する。
  - ・GTFS-JPの作成・提供（米沢市）
  - ・本市作成のGTFS-JPを反映した乗換検索サイトを市ホームページ等で紹介
- 山形県地域公共交通計画の<施策・事業3-1-1>に基づき、特に本事業の対象路線・サービスが接続する地域間交通ネットワークの維持・強化を図る。
  - ・地域公共交通計画の<施策・事業2-1-1>によって導入される交通系ICカードについて、市民や来訪者への普及啓発
  - ・本事業対象路線・サービスに対して交通系ICカードの導入の検討
- その他、公共交通サービスの利用促進や改善のための事業を実施する。
  - ・鉄道や路線バスも含めた公共交通のネットワークが一目で分かる公共交通マップの作成・市内全戸配布（米沢市）
  - ・収支率に応じたトリガー制度を導入し、定期的に各地区での勉強会を行い実績に応じて利用促進策を検討する

## 2. 運行系統の概要及び運送予定者

地域公共交通確保維持改善事業費補助金交付要綱「表1」を作成し添付

## 3. 運行系統の利用者の数、収支、費用に係る国又は地方公共団体の支出の額その他の定量的な目標・効果及びその評価手法・測定方法

- 山形県地域公共交通計画 大目標 数値目標2の米沢市相当分の達成
  - ・県全体目標値（目標年度R6年度末）  
RESASの移動実態数値（本県への来訪者数等）：県外60,000人、県内70,000人
  - ・米沢市の目標値（目標年度R6年度末）  
RESASの移動実態数値（本市への来訪者数等）：県外5,333人、県内6,559人
- 山形県地域公共交通計画 中目標（3）数値目標3の米沢市相当分の達成
  - ・県全体目標値（目標年度R6年度末）  
市町村総合交付金対象路線・サービス（本計画対象系統を含む地域内交通ネットワーク全体）の人口あたりの乗車人員：2.50回/人
  - ・米沢市の目標値（目標年度R6年度末）  
市町村総合交付金対象路線の人口あたりの乗車人員3.0回/人（直近年度の実績210,888人）
- 山形県地域公共交通計画 中目標（3）数値目標4の米沢市相当分の達成
  - ・県全体目標値（目標年度R6年度末）  
市町村の移動サービスに対する負担額
  - 地域鉄道：7,203万6千円（直近年度の実績5,602万8千円）
  - 路線バス：4億6,000万円（直近年度の実績5億926万7千円）
  - コミュニティバス：4億4,000万円（直近年度の実績4億9,030万1千円）
  - デマンド交通：1億5,000万円（直近年度の実績1億9,722万8千円）
  - タクシー：1億円（直近年度の実績0円）

- ・米沢市の目標値（目標年度 R6 年度末）（当該市町村が支出している交通モードの目標値、現況地を記載）

路線バス : 3,262 万円（直近年度の実績 3,611 万 6 千円）

コミュニティバス : 3,814 万円（直近年度の実績 4,249 万 6 千円）

デマンド交通 : 726 万円（直近年度の実績 954 万 6 千円）

○上記目標を達成するための細目標の達成（年次目標）

- ・路線バス

①米沢（南原）白布温泉線（山交バス(株)国庫補助対象路線）

年間利用者数 : 53,000 人以上（直近年度の実績 37,848 人）

収支率 : 55%以上（直近年度の実績 44.5%）

米沢市補助額 1,211 万 5 千円（直近年度の実績 1,601 万 3 千円）

②米沢（備越）小野川線（山交バス(株)国庫補助対象路線）

年間利用者数 : 37,000 人以上（直近年度の実績 26,768 人）

収支率 : 72.7%以上（直近年度の実績 58.9%）

米沢市補助額 394 万 8 千円（直近年度の実績 637 万 8 千円）

③米沢（市立病院・六郷）小松線（山交バス(株)国庫補助対象路線）

年間利用者数 : 5,000 人以上（直近年度の実績 2,982 人）

収支率 : 24.3%以上（直近年度の実績 16.2%）

米沢市補助額 358 万 3 千円（直近年度の実績 454 万 9 千円）

④米沢～上郷線（山交バス(株)国庫補助対象路線）

年間利用者数 : 3,000 人以上（直近年度の実績 2,820 人（R2.4.1～R2.9.30:1,410 人））

収支率 : 12%以上

（直近年度の実績 11.9%（R2.4.1～R2.9.30:収 37 万 9 千円、費 318 万 8 千円））

米沢市補助額 500 万円（直近年度の実績 515 万 8 千円（R2.4.1～R2.9.30:257 万 9 千円））

⑤米沢（市立病院）窪田線（山交バス(株)国庫補助対象路線）

年間利用者数 : 16,000 人以上（直近年度の実績 12,535 人）

収支率 : 40.0%以上（直近年度の実績 33.9%）

米沢市補助額 371 万 5 千円（直近年度の実績 438 万 7 千円）

⑥米沢（市立病院）糠野目線（山交バス(株)国庫補助対象路線）

年間利用者数 : 10,000 人以上（直近年度の実績 9,750 人）

収支率 : 95%以上（直近年度の実績 91.5%）

米沢市補助額 5 万円（直近年度の実績 8 万 7 千円）

- ・コミュニティバス

⑦市民バス万世線（米沢市国庫補助対象路線）

年間利用者数 : 25,000 人以上（直近年度の実績 19,766 人）

収支率 : 21.5%以上（直近年度の実績 18.9%）

米沢市委託料等 1,722 万 7 千円（直近年度の実績 1,745 万 4 千円）

⑧市民バス市街地循環路線右回り（米沢市国庫補助対象路線）

年間利用者数 : 54,000 人以上（直近年度の実績 36,713 人）

収支率 : 62%以上（直近年度の実績 44.3%）

米沢市委託料等 508 万 8 千円（直近年度の実績 730 万 2 千円）

⑨市民バス市街地循環路線左回り（米沢市国庫補助対象路線）

年間利用者数 : 47,000 人以上（直近年度の実績 33,576 人）

収支率 : 58%以上（直近年度の実績 41.3%）

米沢市委託料等 596 万 3 千円（直近年度の実績 819 万 6 千円）

⑩米沢市街地循環バス南回り路線（米沢市国庫補助対象路線）

年間利用者数 : 28,000 人以上（直近年度の実績 19,965 人）

収支率 : 26.5%以上（直近年度の実績 21.2%）

米沢市負担額等 1,440 万円（直近年度の実績 1,449 万 4 千円）

## ・デマンド交通

- ⑪山上地区乗合タクシー（米沢市国庫補助対象路線）  
年間利用者数：5,000人以上（直近年度の実績5,660人）  
収支率：25%以上（直近年度の実績24.0%）  
米沢市負担額600万円（直近年度の実績638万6千円）
- ⑫田沢地区乗合タクシー（米沢市国庫補助対象路線）  
年間利用者数：1,600人以上（直近年度の実績1,679人）  
収支率：30%以上（直近年度の実績30.3%）  
米沢市負担額250万円（直近年度の実績267万9千円）
- ⑬広幡地区乗合タクシー（米沢市国庫補助対象路線）  
年間利用者数：800人以上（直近年度の実績826人）  
収支率：14%以上（直近年度の実績14.4%）  
米沢市委託料等150万円（直近年度の実績198万2千円）

## ○事業の効果

- ・上記路線を維持することにより、移動弱者の日常生活に必要な移動手段が確保される。また、幹線・支線のネットワークが連携することで、効率的な運行体系が実現できる。特に高齢者にとって外出促進につながり、健康増進を図ることができる。

## ○上記目標・細目標の評価手法・測定方法

- ・上記目標・細目標の年度毎の達成状況について、最新のRESASの数値や事業者等から提出された利用者数・収支率等の実績を基に、米沢市地域公共交通活性化協議会や山形県地域公共交通活性化協議会において評価・検討を行う。

## 4. 地域公共交通確保維持事業に要する費用の総額、負担者及びその負担額

地域公共交通確保維持事業によって運行の維持を図る前述の各路線の米沢市の負担は次のとおりとする。

①～⑥の路線バスの運行に係る費用総額6,924万8千円のうち、米沢市から運行事業者への補助金等については、運行収入及び国庫補助を運行経費から差し引いた差額分を負担することとしている。

⑦～⑨のコミュニティバスの運行に係る費用4,858万8千円については、米沢市が運行事業者のため全額負担することとしている。運行収入及び国庫補助は米沢市の収入となる。

⑩～⑬のコミュニティバス及びデマンド交通の運行に係る費用総額3,294万7千円のうち、米沢市から運行事業者への負担金については、運行収入を運行経費から差し引いた差額分を負担することとしている。国庫補助は米沢市の収入となる。

また、①～⑬の各路線への上記米沢市の補助金額も含めた「別紙（山形県市町村総合交付金申請予定事業一覧）」に記載された交通サービスに対する米沢市の負担については、山形県市町村総合交付金交付要綱に基づき、一定額を県が負担する。

## ○車両減価償却費等国庫補助金に関する事項

（地域公共交通確保維持改善事業費補助金交付要綱第21条第1号～第4号関係）

## 5. 車両の取得に係る目的・必要性

## 【車両減価償却費等国庫補助金を受けようとする場合のみ】

万世線を運行するバス車両については、令和4年度には耐用年数を大幅に上回る12年を経過し、早急な買い換えが必要となっていることから、安全な輸送を確保するために中型車両（現行と同サイズの9m級）を1台購入する必要がある。

## 6. 車両の取得に係る定量的な目標・効果

## 【車両減価償却費等国庫補助金を受けようとする場合のみ】

## （1）事業の目標

○山形県地域公共交通計画 大目標 数値目標2の米沢市相当分の達成

- ・県全体目標値（目標年度R6年度末）  
RESASの移動実態数値（本県への来訪者数等）：県外60,000人、県内70,000人
- ・米沢市の目標値（目標年度R6年度末）  
RESASの移動実態数値（本市への来訪者数等）：県外5,333人、県内6,559人

## ○山形県地域公共交通計画 中目標(3) 数値目標3の米沢市相当分の達成

- ・ 県全体目標値(目標年度R6年度末)  
市町村総合交付金対象路線・サービス(本計画対象系統を含む地域内交通ネットワーク全体)の人口あたりの乗車人員:2.50回/人
- ・ 米沢市の目標値(目標年度R6年度末)  
市町村総合交付金対象路線の人口あたりの乗車人員3.0回/人(直近年度の実績2.98回/人)

## ○山形県地域公共交通計画 中目標(3) 数値目標4の米沢市相当分の達成

- ・ 県全体目標値(目標年度R6年度末)  
市町村の移動サービスに対する負担額  
地域鉄道 : 7,203万6千円(直近年度の実績5,602万8千円)  
路線バス : 4億6,000万円(直近年度の実績5億926万7千円)  
コミュニティバス : 4億4,000万円(直近年度の実績4億9,030万1千円)  
デマンド交通 : 1億5,000万円(直近年度の実績1億9,722万8千円)  
タクシー : 1億円(直近年度の実績0円)
- ・ 米沢市の目標値(目標年度R6年度末)(当該市町村が支出している交通モードの目標値、現況地を記載)  
路線バス : 3,262万円(直近年度の実績3,611万6千円)  
コミュニティバス : 3,814万円(直近年度の実績4,249万6千円)  
デマンド交通 : 726万円(直近年度の実績954万6千円)

## ○上記目標を達成するための細目標の達成(年次目標)

- ・ 路線バス
  - ①米沢(南原)白布温泉線(山交バス(株)国庫補助対象路線)  
年間利用者数:53,000人以上(直近年度の実績37,848人)  
収支率:55%以上(直近年度の実績44.5%)  
米沢市補助額1,211万5千円(直近年度の実績1,601万3千円)
  - ②米沢(備越)小野川線(山交バス(株)国庫補助対象路線)  
年間利用者数:37,000人以上(直近年度の実績26,768人)  
収支率:72.7%以上(直近年度の実績58.9%)  
米沢市補助額394万8千円(直近年度の実績637万8千円)
  - ③米沢(市立病院・六郷)小松線(山交バス(株)国庫補助対象路線)  
年間利用者数:5,000人以上(直近年度の実績2,982人)  
収支率:24.3%以上(直近年度の実績16.2%)  
米沢市補助額358万3千円(直近年度の実績454万9千円)
  - ④米沢～上郷線(山交バス(株)国庫補助対象路線)  
年間利用者数:3,000人以上(直近年度の実績2,820人(R2.4.1~R2.9.30:1,410人))  
収支率:12%以上  
(直近年度の実績11.9%(R2.4.1~R2.9.30:収37万9千円、費318万8千円))  
米沢市補助額500万円(直近年度の実績515万8千円(R2.4.1~R2.9.30:257万9千円))
  - ⑤米沢(市立病院)窪田線(山交バス(株)国庫補助対象路線)  
年間利用者数:16,000人以上(直近年度の実績12,535人)  
収支率:40.0%以上(直近年度の実績33.9%)  
米沢市補助額371万5千円(直近年度の実績438万7千円)
  - ⑥米沢(市立病院)糠野目線(山交バス(株)国庫補助対象路線)  
年間利用者数:10,000人以上(直近年度の実績9,750人)  
収支率:95%以上(直近年度の実績91.5%)  
米沢市補助額5万円(直近年度の実績8万7千円)
- ・ コミュニティバス
  - ⑦市民バス万世線(米沢市国庫補助対象路線)  
年間利用者数:25,000人以上(直近年度の実績19,766人)  
収支率:21.5%以上(直近年度の実績18.9%)  
米沢市委託料等1,722万7千円(直近年度の実績1,745万4千円)

<p>⑧市民バス市街地循環路線右回り（米沢市国庫補助対象路線） 年間利用者数：54,000人以上（直近年度の実績36,713人） 収支率：62%以上（直近年度の実績44.3%） 米沢市委託料等508万8千円（直近年度の実績730万2千円）</p> <p>⑨市民バス市街地循環路線左回り（米沢市国庫補助対象路線） 年間利用者数：47,000人以上（直近年度の実績33,576人） 収支率：58%以上（直近年度の実績41.3%） 米沢市委託料等596万3千円（直近年度の実績819万6千円）</p> <p>⑩米沢市街地循環バス南回り路線（米沢市国庫補助対象路線） 年間利用者数：28,000人以上（直近年度の実績19,965人） 収支率：26.5%以上（直近年度の実績21.2%） 米沢市負担額等1,440万円（直近年度の実績1,449万4千円）</p> <p>・デマンド交通</p> <p>⑪山上地区乗合タクシー（米沢市国庫補助対象路線） 年間利用者数：5,000人以上（直近年度の実績5,660人） 収支率：25%以上（直近年度の実績24.0%） 米沢市負担額600万円（直近年度の実績638万6千円）</p> <p>⑫田沢地区乗合タクシー（米沢市国庫補助対象路線） 年間利用者数：1,600人以上（直近年度の実績1,679人） 収支率：30%以上（直近年度の実績30.3%） 米沢市負担額250万円（直近年度の実績267万9千円）</p> <p>⑬広幡地区乗合タクシー（米沢市国庫補助対象路線） 年間利用者数：800人以上（直近年度の実績826人） 収支率：14%以上（直近年度の実績14.4%） 米沢市委託料等150万円（直近年度の実績198万2千円）</p>
<p>（2）事業の効果</p> <p>万世線を維持することにより、移動弱者の日常生活に必要な移動手段が確保される。また、幹線・支線のネットワークが連携することで、効率的な運行体系が実現できる。特に高齢者にとって外出促進につながり、健康増進を図ることができる。</p> <p>市民バスは、万世線も含めて計6台（予備車2台）の車両で運行しているが、その中には購入から16年経過している車両があることや、修繕費の負担が年々大きくなっている現状から、購入することによるコストの削減と安定的な輸送の実現が可能となり、効率的な運行形態を構築することができる。</p>
<p><b>7. 車両の取得計画の概要及び車両の取得を行う事業者【車両減価償却費等国庫補助金を受けようとする場合のみ】</b></p>
<p>地域公共交通確保維持改善事業費補助金交付要綱「表6」を作成し添付</p>
<p><b>8. 車両の取得に要する費用の総額、負担者とその負担額【車両減価償却費等国庫補助金を受けようとする場合のみ】</b></p>
<p>地域公共交通確保維持事業によって運行の維持を図る万世線の車両の取得に係る費用総額2,500万円は、米沢市が運行事業者のため全額負担することとしているため、国庫補助は米沢市の収入となる。</p>

○その他申請に関する事項

<p><b>9. 協議会の開催状況と主な議論</b></p>
<p>○山形県地域公共交通活性化協議会（全体協議会） ＜令和2年度＞</p> <ul style="list-style-type: none"> <li>・令和2年4月23日（第1回）：協議会の設立、公開原則の議決 等</li> <li>・令和2年7月15日（第2回）：地域公共交通計画策定に向けた議論</li> <li>・令和2年10月26日（第3回）：地域公共交通計画骨子案の議論</li> <li>・令和3年1月28日（第4回）：地域公共交通計画素案の議論</li> </ul>

- ・令和3年3月23日（第5回）：地域公共交通計画案の議論
- ＜令和3年度＞
  - ・令和3年6月 日（第1回）：国庫補助要綱改正を踏まえた地域公共交通計画の修正についての議論
- 山形県地域公共交通活性化協議会（地域別部会）
  - ＜令和2年度＞
  - 山形県地域公共交通活性化協議会置賜地域部会
    - ・令和2年10月12日（第1回）：地域公共交通計画策定に向けた地域課題の整理
    - ・令和3年1月14日（第2回）：地域公共交通計画素案に対する地域の意見整理
- 米沢市地域公共交通活性化協議会
  - ＜令和2年度＞
    - ・令和2年6月18日（第1回）：協議会の設立、地域公共交通計画策定に向けた取組みについて 等
    - ・令和2年9月15日（第2回）：事業と予算について
    - ・令和3年1月22日（第3回）：地域公共交通計画の策定に向けた各種調査の進捗状況について 等
    - ・令和3年3月26日（第4回）：地域公共交通計画の策定に向けた調査結果と課題の整理について
  - ＜令和3年度＞
    - ・令和3年5月31日（第1回）：規約の改正、事業と予算決算について 等
- 米沢市地域公共交通活性化協議会分科会
  - ＜令和2年度＞
    - ・令和2年9月23日（第1回）：全体説明、意見交換 等
    - ・令和2年10月18日（第2回）：フィールドワーク（バスに乗車）
    - ・令和3年1月14日（第3回）：調査事業の速報報告、意見交換
    - ・令和3年3月15日（第4回）：調査事業の結果報告、意見交換、今後の取組 等
    - ・令和2年8月4日：調査業務のプロポーザルに係るプレゼンテーション審査
- 米沢市地域公共交通会議
  - ＜令和2年度＞
    - ・令和2年8月13日（第1回）：自家用有償旅客運送有効期間の更新について 等
    - ・令和3年1月25日（第2回）：乗合タクシーのエリア拡大について
    - ・令和3年2月15日（第3回）：企画乗車券の発券について 等
- 山形県主催の補助要綱改正等の内容説明会
  - ・令和3年4月20日：補助要綱の改正とそれに伴う県計画の修正の説明・質疑応答

## 10. 利用者等の意見の反映状況

山形県地域公共交通活性化協議会及びその地域別部会については、原則すべての資料及び議事が協議会事務局（山形県）により米沢市民も含めた県民全てに公開され、議事やその他地域公共交通に関する意見の提供ができる状況にあり、提供された意見については、施策の反映につなげている。

米沢市地域公共交通活性化協議会についても、山形県と同様の状況である。

## 11. 地域公共交通確保維持改善事業を行う地域の概要

地域公共交通確保維持改善事業費補助金交付要綱「表5」を作成し添付

### 【本計画に関する担当者・連絡先】

（住 所）山形県米沢市金池五丁目2番25号

（所 属）企画調整部地域振興課

（氏 名）菊地 一斗

（電 話）0238-22-5111 内線2802

（e-mail）chiiki-ka@city.yonezawa.lg.jp

表1 地域公共交通確保維持事業により運行を確保・維持する運行系統の概要及び運送予定者(地域内フィーダー系統)

4年度

市区町村名	運送予定者名	運行系統名 (申請番号)	運行系統			系統 キロ程	計画 運行 日数	計画 運行 回数	利 便 増 進 特 例 措 置	地域内フィーダー系統の基準適合 (別表7及び別表9)			
			起点	経由地	終点					運行態様の別	基準ハで 該当する 要件	補助対象地域間 幹線系統等と接続の 確保	基準ホで該 当する要件 (別表7のみ)
米沢市	山交バス(株)	(1) 米沢(南原)白布温泉線	米沢駅前	南原	湯元駅前	往20.0km 復20.6km	364日	2422.5回		路線定期運行	①	米沢駅で補助対象地域間 幹線系統米沢市役所前・仙 台駅前線と接続	②
	山交バス(株)	(2) 米沢(備越)小野川線	米沢駅前	備越	駐車場前	往10.6km 復11.2km	364日	2425回		路線定期運行	①	米沢駅で補助対象地域間 幹線系統米沢市役所前・仙 台駅前線と接続	②
	山交バス(株)	(3) 米沢(市立病院・六郷)小松線	米沢営業所	市立病院 六郷	川西診 療所前	往22.1km 復22.1km	241日	723回		路線定期運行	①	米沢駅で補助対象地域間 幹線系統米沢市役所前・仙 台駅前線と接続	②
	山交バス(株)	(4) 米沢～上郷線	米沢営業所	市立病院 上郷	長手	往12.4km 復12.4km	241日	843.5回		路線定期運行	①	米沢駅で補助対象地域間 幹線系統米沢市役所前・仙 台駅前線と接続	②
	山交バス(株)	(5) 米沢(市立病院)窪田線	米沢営業所	市立病院	外の内	往10.9km 復10.9km	241日	1047回		路線定期運行	①	米沢駅で補助対象地域間 幹線系統米沢市役所前・仙 台駅前線と接続	②
	山交バス(株)	(6) 米沢(市立病院)糠野目線	米沢営業所	市立病院 窪田	糠野目 学校前	往15.7km 復15.1km	79日	158回		路線定期運行	①	米沢駅で補助対象地域間 幹線系統米沢市役所前・仙 台駅前線と接続	②
	米沢市	(7) 万世線	米沢市 役所前	米沢駅	米沢ス キー場 前	往18.1km 復19.2km	291日	582回		路線定期運行	①	米沢駅で補助対象地域間 幹線系統米沢市役所前・仙 台駅前線と接続	②
	米沢市	(8) 万世線	米沢市 役所前	アルカディ ア	米沢ス キー場 前	往23.9km 復22.5km	291日	2328回		路線定期運行	①	米沢駅で補助対象地域間 幹線系統米沢市役所前・仙 台駅前線と接続	②
	米沢市	(9) 万世線	米沢市 役所前	米沢駅	福祉の 里入口	往13.0km	291日	582回		路線定期運行	①	米沢駅で補助対象地域間 幹線系統米沢市役所前・仙 台駅前線と接続	②
	米沢市	(10) 万世線	米沢市 役所前	アルカディ ア	福祉の 里入口	往16.7km 復16.5km	291日	1164回		路線定期運行	①	米沢駅で補助対象地域間 幹線系統米沢市役所前・仙 台駅前線と接続	②
	米沢市	(11) 万世線(直行便)	米沢駅前		米工前	往3.1km	95日	95回		路線定期運行	①	米沢駅で補助対象地域間 幹線系統米沢市役所前・仙 台駅前線と接続	②
	米沢市	(12) 市街地循環路線右回り	米沢駅前	市立病院	米沢駅前	往14.7km 循環	365日	3894回		路線定期運行	①	米沢駅で補助対象地域間 幹線系統米沢市役所前・仙 台駅前線と接続	②
	米沢市	(13) 市街地循環路線左回り	米沢駅前	市立病院	米沢駅前	往15.9km 循環	365日	3894回		路線定期運行	①	米沢駅で補助対象地域間 幹線系統米沢市役所前・仙 台駅前線と接続	②
	山交バス(株)	(14) 米沢市街地循環バス南回り路線	米沢駅前	栄養大	米沢駅前	往17.6km 復17.8km	365日	1460回		路線定期運行	①	米沢駅で補助対象地域間 幹線系統米沢市役所前・仙 台駅前線と接続	②

市区町村名	運送予定者名	運行系統名 (申請番号)	運行系統			系統 キロ程	計画 運行 日数	計画 運行 回数	利 便 増 進 特 例 措 置	地域内フィーダー系統の基準適合 (別表7及び別表9)			
			起点	経由地	終点					運行態様の別	基準ハで 該当する 要件	補助対象地域間幹 線系統等と接続の 確保	基準ホで該 当する要件 (別表7のみ)
	(有)今村タクシー、(株)吾妻観光タクシー、 辻自動車(株)、米沢 タクシー(株)、米沢酒 類販売(株)	(15) 山上地区乗合タクシー		山上地区		往 km 復 km	294日	2200回		区域運行	①	米沢駅で補助対象地域間 幹線系統米沢市役所前・仙 台駅前線と接続	②
(16) 田沢地区乗合タクシー			田沢地区		往 km 復 km	294日	1300回		区域運行	①	米沢駅で補助対象地域間 幹線系統米沢市役所前・仙 台駅前線と接続	②	
(17) 広幡地区乗合タクシー			広幡地区		往 km 復 km	294日	600回		区域運行	①	米沢駅で補助対象地域間 幹線系統米沢市役所前・仙 台駅前線と接続	②	

(注)

1. 区域運行及び乗用タクシーによる運行の場合は、運行系統の「経由地」に営業区域を記載することとし、「起点」、「終点」及び「系統キロ程」について記載を要しない。
2. 「系統キロ程」については、小数点第1位(第2位以下切り捨て)まで記載すること。なお、循環系統の場合には、往又は復のどちらかの欄にキロ程を記載し、もう片方の欄に「循環」と記載すること。
3. 「利便増進特例措置」については、地域公共交通利便増進計画の認定を受け、地域内フィーダー系統に係る特例措置の適用(別表9)を受けて補助対象となる場合のみ「○」を記載すること。
4. 「運行態様の別」については、路線定期運行、路線不定期運行、区域運行、乗用タクシーによる運行の別を記載すること。
5. 「補助対象地域間幹線系統等と接続の確保」については、地域内フィーダー系統が接続する補助対象地域間幹線系統又は地域間交通ネットワークとどのように接続を確保するかについて記載すること。
6. 乗用タクシーによる運行の場合は、「運行系統名」「利便増進特例措置」について記載を要しない。
7. 本表に記載する運行予定系統を示した地図及び運行ダイヤを添付すること。乗用タクシーによる運行の場合は、営業区域を示した地図を添付すること。



表1 地域公共交通確保維持事業により運行を確保・維持する運行システムの概要及び運送予定者(地域内フィーダー系統)

5年度

市区町村名	運送予定者名	運行系統名 (申請番号)	運行系統			系統 キロ程	計画 運行 日数	計画 運行 回数	利 便 増 進 特 例 措 置	地域内フィーダー系統の基準適合 (別表7及び別表9)			
			起点	経由地	終点					運行態様の別	基準ハで 該当する 要件	補助対象地域間幹 線系統等と接続の 確保	基準ホで該 当する要件 (別表7のみ)
米沢市	山交バス(株)	(1) 米沢(南原)白布温泉線	米沢駅前	南原	湯元駅前	往20.0km 復20.6km	364日	2422.5回		路線定期運行	①	米沢駅で補助対象地域間 幹線系統米沢市役所前・仙 台駅前線と接続	③
	山交バス(株)	(2) 米沢(備越)小野川線	米沢駅前	備越	駐車場前	往10.6km 復11.2km	364日	2425回		路線定期運行	①	米沢駅で補助対象地域間 幹線系統米沢市役所前・仙 台駅前線と接続	③
	山交バス(株)	(3) 米沢(市立病院・六郷)小松線	米沢営業所	市立病院 六郷	川西診 療所前	往22.1km 復22.1km	241日	723回		路線定期運行	①	米沢駅で補助対象地域間 幹線系統米沢市役所前・仙 台駅前線と接続	③
	山交バス(株)	(4) 米沢～上郷線	米沢営業所	市立病院 上郷	長手	往12.4km 復12.4km	241日	843.5回		路線定期運行	①	米沢駅で補助対象地域間 幹線系統米沢市役所前・仙 台駅前線と接続	③
	山交バス(株)	(5) 米沢(市立病院)窪田線	米沢営業所	市立病院	外の内	往10.9km 復10.9km	241日	1047回		路線定期運行	①	米沢駅で補助対象地域間 幹線系統米沢市役所前・仙 台駅前線と接続	③
	山交バス(株)	(6) 米沢(市立病院)糠野目線	米沢営業所	市立病院 窪田	糠野目 学校前	往15.7km 復15.1km	79日	158回		路線定期運行	①	米沢駅で補助対象地域間 幹線系統米沢市役所前・仙 台駅前線と接続	③
	米沢市	(7) 万世線	米沢市 役所前	米沢駅	米沢ス キー場 前	往18.1km 復19.2km	291日	582回		路線定期運行	①	米沢駅で補助対象地域間 幹線系統米沢市役所前・仙 台駅前線と接続	③
	米沢市	(8) 万世線	米沢市 役所前	アルカデ ィア	米沢ス キー場 前	往23.9km 復22.5km	291日	2328回		路線定期運行	①	米沢駅で補助対象地域間 幹線系統米沢市役所前・仙 台駅前線と接続	③
	米沢市	(9) 万世線	米沢市 役所前	米沢駅	福祉の 里入口	往13.0km	291日	582回		路線定期運行	①	米沢駅で補助対象地域間 幹線系統米沢市役所前・仙 台駅前線と接続	③
	米沢市	(10) 万世線	米沢市 役所前	アルカデ ィア	福祉の 里入口	往16.7km 復16.5km	291日	1164回		路線定期運行	①	米沢駅で補助対象地域間 幹線系統米沢市役所前・仙 台駅前線と接続	③
	米沢市	(11) 万世線(直行便)	米沢駅前		米工前	復3.1km	95日	95回		路線定期運行	①	米沢駅で補助対象地域間 幹線系統米沢市役所前・仙 台駅前線と接続	③
	米沢市	(12) 市街地循環路線右回り	米沢駅前	市立病院	米沢駅前	往14.7km 循環	365日	3894回		路線定期運行	①	米沢駅で補助対象地域間 幹線系統米沢市役所前・仙 台駅前線と接続	③
	米沢市	(13) 市街地循環路線左回り	米沢駅前	市立病院	米沢駅前	往15.9km 循環	365日	3894回		路線定期運行	①	米沢駅で補助対象地域間 幹線系統米沢市役所前・仙 台駅前線と接続	③
	山交バス(株)	(14) 米沢市街地循環バス南回り路線	米沢駅前	栄養大	米沢駅前	往17.6km 復17.8km	365日	1460回		路線定期運行	①	米沢駅で補助対象地域間 幹線系統米沢市役所前・仙 台駅前線と接続	③

(有)今村タクシー、(株)吾妻観光タクシー、 辻自動車(株)、米沢タクシー(株)、米沢酒類販売(株)	(15) 山上地区乗合タクシー		山上地区		往 km 復 km	294日	2200回		区域運行	①	米沢駅で補助対象地域間幹線系統米沢市役所前・仙台駅前線と接続	③
	(16) 田沢地区乗合タクシー		田沢地区		往 km 復 km	294日	1300回		区域運行	①	米沢駅で補助対象地域間幹線系統米沢市役所前・仙台駅前線と接続	③
	(17) 広幡地区乗合タクシー		広幡地区		往 km 復 km	294日	600回		区域運行	①	米沢駅で補助対象地域間幹線系統米沢市役所前・仙台駅前線と接続	③

(注)

1. 区域運行及び乗用タクシーによる運行の場合は、運行系統の「経由地」に営業区域を記載することとし、「起点」、「終点」及び「系統キロ程」について記載を要しない。
2. 「系統キロ程」については、小数点第1位(第2位以下切り捨て)まで記載すること。なお、循環系統の場合には、往又は復のどちらかの欄にキロ程を記載し、もう片方の欄に「循環」と記載すること。
3. 「利便増進特例措置」については、地域公共交通利便増進計画の認定を受け、地域内フィーダー系統に係る特例措置の適用(別表9)を受けて補助対象となる場合のみ「○」を記載すること。
4. 「運行態様の別」については、路線定期運行、路線不定期運行、区域運行、乗用タクシーによる運行の別を記載すること。
5. 「補助対象地域間幹線系統等と接続の確保」については、地域内フィーダー系統が接続する補助対象地域間幹線系統又は地域間交通ネットワークとどのように接続を確保するかについて記載すること。
6. 乗用タクシーによる運行の場合は、「運行系統名」「利便増進特例措置」について記載を要しない。
7. 本表に記載する運行予定系統を示した地図及び運行ダイヤを添付すること。乗用タクシーによる運行の場合は、営業区域を示した地図を添付すること。

表1 地域公共交通確保維持事業により運行を確保・維持する運行系統の概要及び運送予定者(地域内フィーダー系統)

6年度

市区町村名	運送予定者名	運行系統名 (申請番号)	運行系統			系統 キロ程	計画 運行 日数	計画 運行 回数	利 便 増 進 特 例 措 置	地域内フィーダー系統の基準適合 (別表7及び別表9)			
			起点	経由地	終点					運行態様の別	基準ハで 該当する 要件	補助対象地域間幹 線系統等と接続の 確保	基準ホで該 当する要件 (別表7のみ)
米沢市	山交バス(株)	(1) 米沢(南原)白布温泉線	米沢駅前	南原	湯元駅前	往20.0km 復20.6km	364日	2422.5回		路線定期運行	①	米沢駅で補助対象地域間 幹線系統米沢市役所前・仙 台駅前線と接続	③
	山交バス(株)	(2) 米沢(備越)小野川線	米沢駅前	備越	駐車場前	往10.6km 復11.2km	364日	2425回		路線定期運行	①	米沢駅で補助対象地域間 幹線系統米沢市役所前・仙 台駅前線と接続	③
	山交バス(株)	(3) 米沢(市立病院・六郷)小松線	米沢営業所	市立病院 六郷	川西診 療所前	往22.1km 復22.1km	241日	723回		路線定期運行	①	米沢駅で補助対象地域間 幹線系統米沢市役所前・仙 台駅前線と接続	③
	山交バス(株)	(4) 米沢～上郷線	米沢営業所	市立病院 上郷	長手	往12.4km 復12.4km	241日	843.5回		路線定期運行	①	米沢駅で補助対象地域間 幹線系統米沢市役所前・仙 台駅前線と接続	③
	山交バス(株)	(5) 米沢(市立病院)窪田線	米沢営業所	市立病院	外の内	往10.9km 復10.9km	241日	1047回		路線定期運行	①	米沢駅で補助対象地域間 幹線系統米沢市役所前・仙 台駅前線と接続	③
	山交バス(株)	(6) 米沢(市立病院)糠野目線	米沢営業所	市立病院 窪田	糠野目 学校前	往15.7km 復15.1km	79日	158回		路線定期運行	①	米沢駅で補助対象地域間 幹線系統米沢市役所前・仙 台駅前線と接続	③
	米沢市	(7) 万世線	米沢市 役所前	米沢駅	米沢ス キー場 前	往18.1km 復19.2km	291日	582回		路線定期運行	①	米沢駅で補助対象地域間 幹線系統米沢市役所前・仙 台駅前線と接続	③
	米沢市	(8) 万世線	米沢市 役所前	アルカデ ィア	米沢ス キー場 前	往23.9km 復22.5km	291日	2328回		路線定期運行	①	米沢駅で補助対象地域間 幹線系統米沢市役所前・仙 台駅前線と接続	③
	米沢市	(9) 万世線	米沢市 役所前	米沢駅	福祉の 里入口	往13.0km	291日	582回		路線定期運行	①	米沢駅で補助対象地域間 幹線系統米沢市役所前・仙 台駅前線と接続	③
	米沢市	(10) 万世線	米沢市 役所前	アルカデ ィア	福祉の 里入口	往16.7km 復16.5km	291日	1164回		路線定期運行	①	米沢駅で補助対象地域間 幹線系統米沢市役所前・仙 台駅前線と接続	③
	米沢市	(11) 万世線(直行便)	米沢駅前		米工前	復3.1km	95日	95回		路線定期運行	①	米沢駅で補助対象地域間 幹線系統米沢市役所前・仙 台駅前線と接続	③
	米沢市	(12) 市街地循環路線右回り	米沢駅前	市立病院	米沢駅前	往14.7km 循環	365日	3894回		路線定期運行	①	米沢駅で補助対象地域間 幹線系統米沢市役所前・仙 台駅前線と接続	③
	米沢市	(13) 市街地循環路線左回り	米沢駅前	市立病院	米沢駅前	往15.9km 循環	365日	3894回		路線定期運行	①	米沢駅で補助対象地域間 幹線系統米沢市役所前・仙 台駅前線と接続	③
	山交バス(株)	(14) 米沢市街地循環バス南回り路線	米沢駅前	栄養大	米沢駅前	往17.6km 復17.8km	365日	1460回		路線定期運行	①	米沢駅で補助対象地域間 幹線系統米沢市役所前・仙 台駅前線と接続	③

(有)今村タクシー、(株)吾妻観光タクシー、 辻自動車(株)、米沢タクシー(株)、米沢酒類販売(株)	(15) 山上地区乗合タクシー		山上地区		往 km 復 km	294日	2200回		区域運行	①	米沢駅で補助対象地域間幹線系統米沢市役所前・仙台駅前線と接続	③
	(16) 田沢地区乗合タクシー		田沢地区		往 km 復 km	294日	1300回		区域運行	①	米沢駅で補助対象地域間幹線系統米沢市役所前・仙台駅前線と接続	③
	(17) 広幡地区乗合タクシー		広幡地区		往 km 復 km	294日	600回		区域運行	①	米沢駅で補助対象地域間幹線系統米沢市役所前・仙台駅前線と接続	③

(注)

1. 区域運行及び乗用タクシーによる運行の場合は、運行系統の「経由地」に営業区域を記載することとし、「起点」、「終点」及び「系統キロ程」について記載を要しない。
2. 「系統キロ程」については、小数点第1位(第2位以下切り捨て)まで記載すること。なお、循環系統の場合には、往又は復のどちらかの欄にキロ程を記載し、もう片方の欄に「循環」と記載すること。
3. 「利便増進特例措置」については、地域公共交通利便増進計画の認定を受け、地域内フィーダー系統に係る特例措置の適用(別表9)を受けて補助対象となる場合のみ「○」を記載すること。
4. 「運行態様の別」については、路線定期運行、路線不定期運行、区域運行、乗用タクシーによる運行の別を記載すること。
5. 「補助対象地域間幹線系統等と接続の確保」については、地域内フィーダー系統が接続する補助対象地域間幹線系統又は地域間交通ネットワークとどのように接続を確保するかについて記載すること。
6. 乗用タクシーによる運行の場合は、「運行系統名」「利便増進特例措置」について記載を要しない。
7. 本表に記載する運行予定系統を示した地図及び運行ダイヤを添付すること。乗用タクシーによる運行の場合は、営業区域を示した地図を添付すること。

表1 地域公共交通確保維持事業により運行を確保・維持する運行システムの概要及び運送予定者(地域内フィーダー系統)

7年度

市区町村名	運送予定者名	運行系統名 (申請番号)	運行系統			系統 キロ程	計画 運行 日数	計画 運行 回数	利 便 増 進 特 例 措 置	地域内フィーダー系統の基準適合 (別表7及び別表9)			
			起点	経由地	終点					運行態様の別	基準ハで 該当する 要件	補助対象地域間幹 線系統等と接続の 確保	基準ホで該 当する要件 (別表7のみ)
米沢市	山交バス(株)	(1) 米沢(南原)白布温泉線	米沢駅前	南原	湯元駅前	往20.0km 復20.6km	364日	2422.5回		路線定期運行	①	米沢駅で補助対象地域間 幹線系統米沢市役所前・仙 台駅前線と接続	③
	山交バス(株)	(2) 米沢(備越)小野川線	米沢駅前	備越	駐車場前	往10.6km 復11.2km	364日	2425回		路線定期運行	①	米沢駅で補助対象地域間 幹線系統米沢市役所前・仙 台駅前線と接続	③
	山交バス(株)	(3) 米沢(市立病院・六郷)小松線	米沢営業所	市立病院 六郷	川西診 療所前	往22.1km 復22.1km	241日	723回		路線定期運行	①	米沢駅で補助対象地域間 幹線系統米沢市役所前・仙 台駅前線と接続	③
	山交バス(株)	(4) 米沢～上郷線	米沢営業所	市立病院 上郷	長手	往12.4km 復12.4km	241日	843.5回		路線定期運行	①	米沢駅で補助対象地域間 幹線系統米沢市役所前・仙 台駅前線と接続	③
	山交バス(株)	(5) 米沢(市立病院)窪田線	米沢営業所	市立病院	外の内	往10.9km 復10.9km	241日	1047回		路線定期運行	①	米沢駅で補助対象地域間 幹線系統米沢市役所前・仙 台駅前線と接続	③
	山交バス(株)	(6) 米沢(市立病院)糠野目線	米沢営業所	市立病院 窪田	糠野目 学校前	往15.7km 復15.1km	79日	158回		路線定期運行	①	米沢駅で補助対象地域間 幹線系統米沢市役所前・仙 台駅前線と接続	③
	米沢市	(7) 万世線	米沢市 役所前	米沢駅	米沢ス キー場 前	往18.1km 復19.2km	291日	582回		路線定期運行	①	米沢駅で補助対象地域間 幹線系統米沢市役所前・仙 台駅前線と接続	③
	米沢市	(8) 万世線	米沢市 役所前	アルカデ ィア	米沢ス キー場 前	往23.9km 復22.5km	291日	2328回		路線定期運行	①	米沢駅で補助対象地域間 幹線系統米沢市役所前・仙 台駅前線と接続	③
	米沢市	(9) 万世線	米沢市 役所前	米沢駅	福祉の 里入口	往13.0km	291日	582回		路線定期運行	①	米沢駅で補助対象地域間 幹線系統米沢市役所前・仙 台駅前線と接続	③
	米沢市	(10) 万世線	米沢市 役所前	アルカデ ィア	福祉の 里入口	往16.7km 復16.5km	291日	1164回		路線定期運行	①	米沢駅で補助対象地域間 幹線系統米沢市役所前・仙 台駅前線と接続	③
	米沢市	(11) 万世線(直行便)	米沢駅前		米工前	復3.1km	95日	95回		路線定期運行	①	米沢駅で補助対象地域間 幹線系統米沢市役所前・仙 台駅前線と接続	③
	米沢市	(12) 市街地循環路線右回り	米沢駅前	市立病院	米沢駅前	往14.7km 循環	365日	3894回		路線定期運行	①	米沢駅で補助対象地域間 幹線系統米沢市役所前・仙 台駅前線と接続	③
	米沢市	(13) 市街地循環路線左回り	米沢駅前	市立病院	米沢駅前	往15.9km 循環	365日	3894回		路線定期運行	①	米沢駅で補助対象地域間 幹線系統米沢市役所前・仙 台駅前線と接続	③
	山交バス(株)	(14) 米沢市街地循環バス南回り路線	米沢駅前	栄養大	米沢駅前	往17.6km 復17.8km	365日	1460回		路線定期運行	①	米沢駅で補助対象地域間 幹線系統米沢市役所前・仙 台駅前線と接続	③

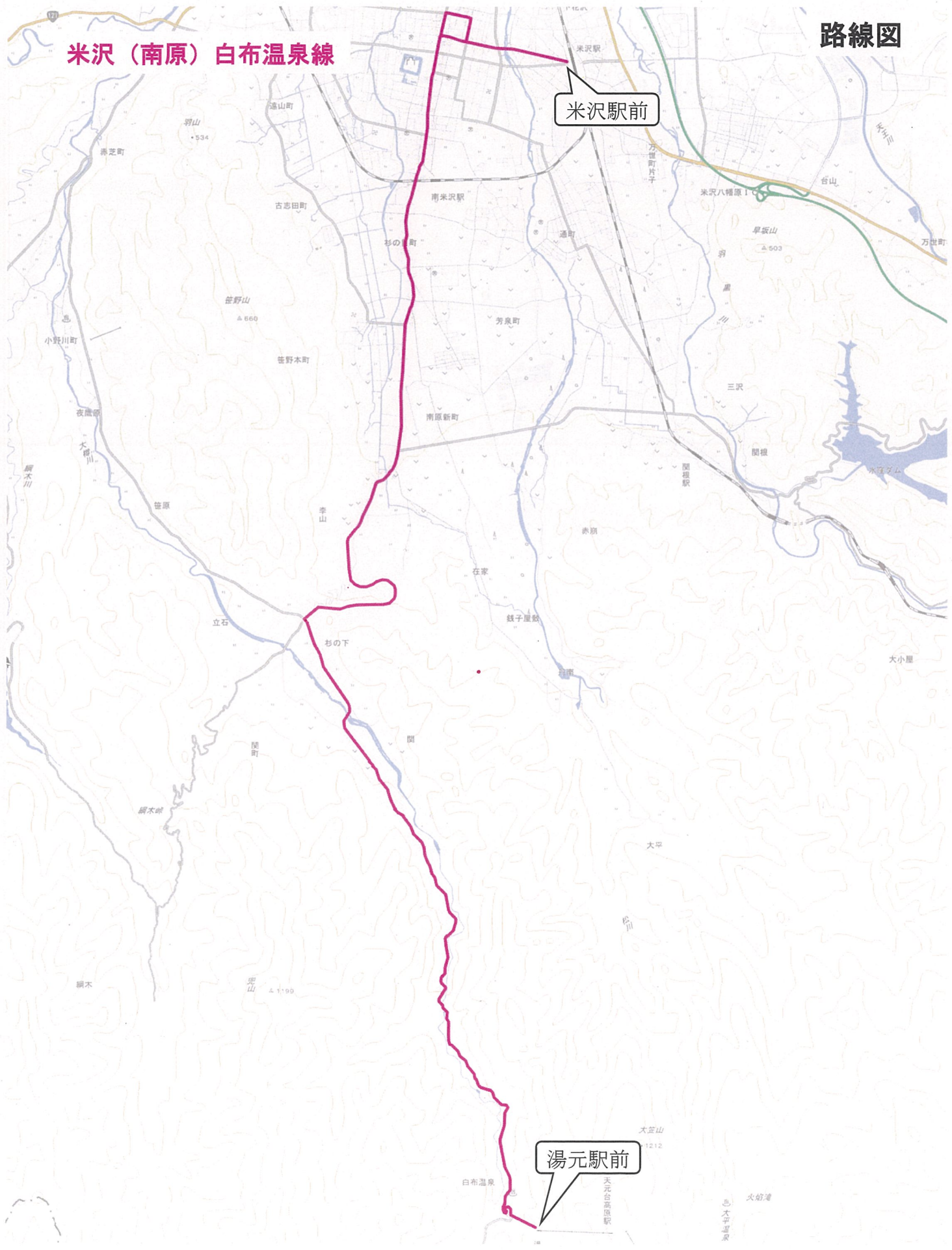
(有)今村タクシー、(株)吾妻観光タクシー、 辻自動車(株)、米沢タクシー(株)、米沢酒類販売(株)	(15) 山上地区乗合タクシー		山上地区		往 km 復 km	294日	2200回		区域運行	①	米沢駅で補助対象地域間幹線系統米沢市役所前・仙台駅前線と接続	③
	(16) 田沢地区乗合タクシー		田沢地区		往 km 復 km	294日	1300回		区域運行	①	米沢駅で補助対象地域間幹線系統米沢市役所前・仙台駅前線と接続	③
	(17) 広幡地区乗合タクシー		広幡地区		往 km 復 km	294日	600回		区域運行	①	米沢駅で補助対象地域間幹線系統米沢市役所前・仙台駅前線と接続	③

(注)

1. 区域運行及び乗用タクシーによる運行の場合は、運行系統の「経由地」に営業区域を記載することとし、「起点」、「終点」及び「系統キロ程」について記載を要しない。
2. 「系統キロ程」については、小数点第1位(第2位以下切り捨て)まで記載すること。なお、循環系統の場合には、往又は復のどちらかの欄にキロ程を記載し、もう片方の欄に「循環」と記載すること。
3. 「利便増進特例措置」については、地域公共交通利便増進計画の認定を受け、地域内フィーダー系統に係る特例措置の適用(別表9)を受けて補助対象となる場合のみ「○」を記載すること。
4. 「運行態様の別」については、路線定期運行、路線不定期運行、区域運行、乗用タクシーによる運行の別を記載すること。
5. 「補助対象地域間幹線系統等と接続の確保」については、地域内フィーダー系統が接続する補助対象地域間幹線系統又は地域間交通ネットワークとどのように接続を確保するかについて記載すること。
6. 乗用タクシーによる運行の場合は、「運行系統名」「利便増進特例措置」について記載を要しない。
7. 本表に記載する運行予定系統を示した地図及び運行ダイヤを添付すること。乗用タクシーによる運行の場合は、営業区域を示した地図を添付すること。

# 路線図

## 米沢（南原）白布温泉線



2021年4月1日改正

※8月13日～16日、12月29日～31日、1月2日～3日は日曜・祝日ダイヤでの運行となります。

◆1月1日(元日)は下記の便は全便運休となります。

【平日ダイヤ】 米沢駅前 ⇒ 白布温泉

Table with 28 columns and 10 rows showing bus departure times from 米沢駅前 to 白布温泉. Columns include 米沢駅前, 米沢営業所, 駅前四丁目, 住之江橋, 大町, 門東町三丁目ナ7B前, 上杉神社前, 城南二丁目, 城南四丁目, 中泉町, 泉町, 杉の目, 興譲館高校口, 諸仏, 笹野大門前, 上笹野, 南原, 三角, ハケ代, あづま診療所前, 繰返, 坂下口, 坂下, 横道, 杉の下, 三宝荒神, 小白布, 大白布, 上畑, 高橋, 白布口, 白布温泉待合所, 白布温泉, 石切, 森の館前, 湯元駅前.

【平日ダイヤ】 白布温泉 ⇒ 米沢駅前

Table with 28 columns and 10 rows showing bus departure times from 白布温泉 to 米沢駅前. Columns include 湯元駅前, 森の館前, 石切, 白布温泉, 白布温泉待合所, 白布口, 高橋, 上畑, 大白布, 小白布, 三寶荒神, 杉の下, 横道, 坂下, 坂下口, 繰返, あづま診療所前, ハケ代, 三角, 南原, 上笹野, 笹野大門前, 諸仏, 興譲館高校口, 杉の目, 泉町, 中泉町, 城南四丁目, 城南二丁目, 城南一丁目, 上杉神社前, 丸の内二丁目, 皇大神社前, 中央一丁目, 大町, 住之江橋, 駅前四丁目, 米沢営業所, 米沢駅前.

【土曜・日曜・祝日ダイヤ】 米沢駅前 ⇒ 白布温泉

Table with 28 columns and 5 rows showing bus departure times from 米沢駅前 to 白布温泉 on weekends and holidays. Columns include 米沢駅前, 米沢営業所, 駅前四丁目, 住之江橋, 大町, 門東町三丁目ナ7B前, 上杉神社前, 城南二丁目, 城南四丁目, 中泉町, 泉町, 杉の目, 興譲館高校口, 諸仏, 笹野大門前, 上笹野, 南原, 三角, ハケ代, あづま診療所前, 繰返, 坂下口, 坂下, 横道, 杉の下, 三寶荒神, 小白布, 大白布, 上畑, 高橋, 白布口, 白布温泉待合所, 白布温泉, 石切, 森の館前, 湯元駅前.

【土曜・日曜・祝日ダイヤ】 白布温泉 ⇒ 米沢駅前

Table with 28 columns and 5 rows showing bus departure times from 白布温泉 to 米沢駅前 on weekends and holidays. Columns include 湯元駅前, 森の館前, 石切, 白布温泉, 白布温泉待合所, 白布口, 高橋, 上畑, 大白布, 小白布, 三寶荒神, 杉の下, 横道, 坂下, 坂下口, 繰返, あづま診療所前, ハケ代, 三角, 南原, 上笹野, 笹野大門前, 諸仏, 興譲館高校口, 杉の目, 泉町, 中泉町, 城南四丁目, 城南二丁目, 城南一丁目, 上杉神社前, 丸の内二丁目, 皇大神社前, 中央一丁目, 大町, 住之江橋, 駅前四丁目, 米沢営業所, 米沢駅前.

路線バスの時刻・運賃などのお問合せ 山交バス米沢営業所・・・0238-22-3392



# 米沢（備越）小野川線

# 路線図



【平日ダイヤ】 米沢駅前 ⇒ 小野川温泉

米沢駅前	米沢営業所	駅前四丁目	住之江橋	大町	門前町三丁目ナセバA前	興譲小前	松ヶ岬	城西町	御廟前	矢来	中矢来	館山一丁目	館山局前	館山四丁目	館山六丁目	館山浄水場口	赤芝	松の下	小中沢	備越	学校前	中の原	窪	小野川温泉	駐車場前
8:05	8:07	8:07	8:08	8:09	8:11	8:12	8:14	8:15	8:16	8:17	8:18	8:19	8:20	8:21	8:22	8:23	8:24	8:24	8:25	8:25	8:26	8:27	8:28	8:29	8:31
9:35	9:37	9:37	9:38	9:39	9:41	9:42	9:44	9:45	9:46	9:47	9:48	9:49	9:50	9:51	9:52	9:53	9:54	9:54	9:55	9:55	9:56	9:57	9:58	9:59	10:01
12:15	12:17	12:17	12:18	12:19	12:21	12:22	12:24	12:25	12:26	12:27	12:28	12:29	12:30	12:31	12:32	12:33	12:34	12:34	12:35	12:35	12:36	12:37	12:38	12:39	12:41
14:00	14:02	14:02	14:03	14:04	14:06	14:07	14:09	14:10	14:11	14:12	14:13	14:14	14:15	14:16	14:17	14:18	14:19	14:19	14:20	14:20	14:21	14:22	14:23	14:24	14:26
15:45	15:47	15:47	15:48	15:49	15:51	15:52	15:54	15:55	15:56	15:57	15:58	15:59	16:00	16:01	16:02	16:03	16:04	16:04	16:05	16:05	16:06	16:07	16:08	16:09	16:11
17:35	17:37	17:37	17:38	17:39	17:41	17:42	17:44	17:45	17:46	17:47	17:48	17:49	17:50	17:51	17:52	17:53	17:54	17:54	17:55	17:55	17:56	17:57	17:58	17:59	18:01
18:35	18:37	18:37	18:38	18:39	18:41	18:42	18:44	18:45	18:46	18:47	18:48	18:49	18:50	18:51	18:52	18:53	18:54	18:54	18:55	18:55	18:56	18:57	18:58	18:59	19:01

【平日ダイヤ】 小野川温泉 ⇒ 米沢駅前

駐車場前	小野川温泉	窪	中の原	学校前	備越	小中沢	松の下	赤芝	館山浄水場口	館山六丁目	館山四丁目	館山局前	館山一丁目	中矢来	矢来	御廟前	城西町	松ヶ岬	上杉神社北口	丸の内二丁目	皇大神社前	中央一丁目	大町	住之江橋	駅前四丁目	米沢営業所	米沢駅前
7:40	7:42	7:43	7:44	7:45	7:46	7:46	7:47	7:47	7:48	7:49	7:50	7:51	7:52	7:53	7:54	7:55	7:56	7:57	7:58	7:59	8:00	8:01	8:03	8:04	8:05	8:05	8:07
8:45	8:47	8:48	8:49	8:50	8:51	8:51	8:52	8:52	8:53	8:54	8:55	8:56	8:57	8:58	8:59	9:00	9:01	9:02	9:03	9:04	9:05	9:06	9:08	9:09	9:10	9:10	9:12
10:15	10:17	10:18	10:19	10:20	10:21	10:21	10:22	10:22	10:23	10:24	10:25	10:26	10:27	10:28	10:29	10:30	10:31	10:32	10:33	10:34	10:35	10:36	10:38	10:39	10:40	10:40	10:42
12:55	12:57	12:58	12:59	13:00	13:01	13:01	13:02	13:02	13:03	13:04	13:05	13:06	13:07	13:08	13:09	13:10	13:11	13:12	13:13	13:14	13:15	13:16	13:18	13:19	13:20	13:20	13:22
14:40	14:42	14:43	14:44	14:45	14:46	14:46	14:47	14:47	14:48	14:49	14:50	14:51	14:52	14:53	14:54	14:55	14:56	14:57	14:58	14:59	15:00	15:01	15:03	15:04	15:05	15:05	15:07
16:30	16:32	16:33	16:34	16:35	16:36	16:36	16:37	16:37	16:38	16:39	16:40	16:41	16:42	16:43	16:44	16:45	16:46	16:47	16:48	16:49	16:50	16:51	16:53	16:54	16:55	16:55	16:57
18:20	18:22	18:23	18:24	18:25	18:26	18:26	18:27	18:27	18:28	18:29	18:30	18:31	18:32	18:33	18:34	18:35	18:36	18:37	18:38	18:39	18:40	18:41	18:43	18:44	18:45	18:45	18:47

【土曜・日曜・祝日ダイヤ】 米沢駅前 ⇒ 小野川温泉

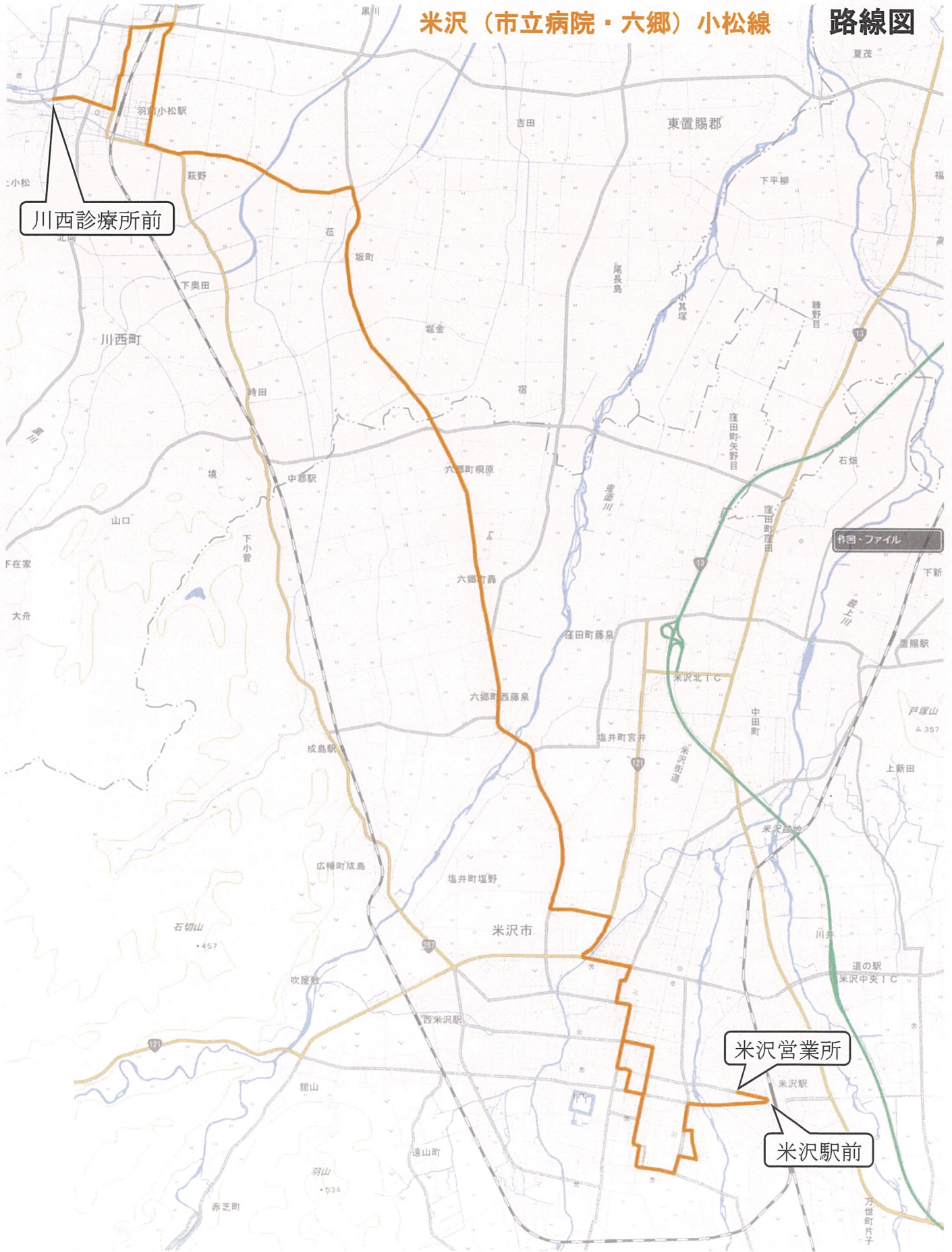
米沢駅前	米沢営業所	駅前四丁目	住之江橋	大町	門前町三丁目ナセバA前	興譲小前	松ヶ岬	城西町	御廟前	矢来	中矢来	館山一丁目	館山局前	館山四丁目	館山六丁目	館山浄水場口	赤芝	松の下	小中沢	備越	学校前	中の原	窪	小野川温泉	駐車場前
8:05	8:07	8:07	8:08	8:09	8:11	8:12	8:14	8:15	8:16	8:17	8:18	8:19	8:20	8:21	8:22	8:23	8:24	8:24	8:25	8:25	8:26	8:27	8:28	8:29	8:31
9:35	9:37	9:37	9:38	9:39	9:41	9:42	9:44	9:45	9:46	9:47	9:48	9:49	9:50	9:51	9:52	9:53	9:54	9:54	9:55	9:55	9:56	9:57	9:58	9:59	10:01
12:15	12:17	12:17	12:18	12:19	12:21	12:22	12:24	12:25	12:26	12:27	12:28	12:29	12:30	12:31	12:32	12:33	12:34	12:34	12:35	12:35	12:36	12:37	12:38	12:39	12:41
14:00	14:02	14:02	14:03	14:04	14:06	14:07	14:09	14:10	14:11	14:12	14:13	14:14	14:15	14:16	14:17	14:18	14:19	14:19	14:20	14:20	14:21	14:22	14:23	14:24	14:26
15:45	15:47	15:47	15:48	15:49	15:51	15:52	15:54	15:55	15:56	15:57	15:58	15:59	16:00	16:01	16:02	16:03	16:04	16:04	16:05	16:05	16:06	16:07	16:08	16:09	16:11
17:35	17:37	17:37	17:38	17:39	17:41	17:42	17:44	17:45	17:46	17:47	17:48	17:49	17:50	17:51	17:52	17:53	17:54	17:54	17:55	17:55	17:56	17:57	17:58	17:59	18:01

【土曜・日曜・祝日ダイヤ】 小野川温泉 ⇒ 米沢駅前

駐車場前	小野川温泉	窪	中の原	学校前	備越	小中沢	松の下	赤芝	館山浄水場口	館山六丁目	館山四丁目	館山局前	館山一丁目	中矢来	矢来	御廟前	城西町	松ヶ岬	上杉神社北口	丸の内二丁目	皇大神社前	中央一丁目	大町	住之江橋	駅前四丁目	米沢営業所	米沢駅前
8:45	8:47	8:48	8:49	8:50	8:51	8:51	8:52	8:52	8:53	8:54	8:55	8:56	8:57	8:58	8:59	9:00	9:01	9:02	9:03	9:04	9:05	9:06	9:08	9:09	9:10	9:10	9:12
10:15	10:17	10:18	10:19	10:20	10:21	10:21	10:22	10:22	10:23	10:24	10:25	10:26	10:27	10:28	10:29	10:30	10:31	10:32	10:33	10:34	10:35	10:36	10:38	10:39	10:40	10:40	10:42
12:55	12:57	12:58	12:59	13:00	13:01	13:01	13:02	13:02	13:03	13:04	13:05	13:06	13:07	13:08	13:09	13:10	13:11	13:12	13:13	13:14	13:15	13:16	13:18	13:19	13:20	13:20	13:22
14:40	14:42	14:43	14:44	14:45	14:46	14:46	14:47	14:47	14:48	14:49	14:50	14:51	14:52	14:53	14:54	14:55	14:56	14:57	14:58	14:59	15:00	15:01	15:03	15:04	15:05	15:05	15:07
16:30	16:32	16:33	16:34	16:35	16:36	16:36	16:37	16:37	16:38	16:39	16:40	16:41	16:42	16:43	16:44	16:45	16:46	16:47	16:48	16:49	16:50	16:51	16:53	16:54	16:55	16:55	16:57
18:20	18:22	18:23	18:24	18:25	18:26	18:26	18:27	18:27	18:28	18:29	18:30	18:31	18:32	18:33	18:34	18:35	18:36	18:37	18:38	18:39	18:40	18:41	18:43	18:44	18:45	18:45	18:47

# 米沢（市立病院・六郷）小松線

# 路線図



川西診療所前

米沢営業所

米沢駅前

作図・ファイル

2021年4月1日改正

※土曜・日曜・祝日および、8月13日～16日、12月29日～1月3日は下記の便は全便運休となります。

【平日ダイヤ】 米沢 ⇒ 小松

	米沢営業所	米沢駅前	駅前二丁目	舟山病院前	相生橋西	市立病院前	福田町西	大町一丁目	税務署前	門東町	門東町三丁目ナヒーバA前	皇大神社前	中央三丁目	中央五丁目	春日一丁目	イオン米沢前	米沢市営プール前	米沢市営野球場	塩井団地前	塩野上町	塩野	塩野下	上藤泉	六郷橋	下台	六郷	六郷小学校前	亀茶屋前	桐原	三枚床	中郡熊の堂	中郡	下荏	連江小屋	上萩野	美女木	川西町役場・プラザ前	川西中学校前	八日町	新山口	三日町	小松駅前	五日町	川西診療所前
	8:10	8:12	8:14	8:14	8:15	8:16	8:18	8:19	8:20	8:21	8:23	8:25	8:26	8:27	8:28	8:29	8:30	8:31	8:32	8:33	8:33	8:34	8:35	8:36	8:37	8:38	8:38	8:39	8:40	8:41	8:43	8:45	8:46	8:47	8:49	8:50	8:51	8:52	8:54	8:54	8:55	8:56	8:57	8:58
	12:05	12:07	12:09	12:09	12:10	12:11	12:13	12:14	12:15	12:16	12:18	12:20	12:21	12:22	12:23	12:24	12:25	12:26	12:27	12:28	12:28	12:29	12:30	12:31	12:32	12:33	12:33	12:34	12:35	12:36	12:38	12:40	12:41	12:42	12:44	12:45	12:46	12:47	12:49	12:49	12:50	12:51	12:52	12:53
	15:15	15:17	15:19	15:19	15:20	15:21	15:23	15:24	15:25	15:26	15:28	15:30	15:31	15:32	15:33	15:34	15:35	15:36	15:37	15:38	15:38	15:39	15:40	15:41	15:42	15:43	15:43	15:44	15:45	15:46	15:48	15:50	15:51	15:52	15:54	15:55	15:56	15:57	15:59	15:59	16:00	16:01	16:02	16:03

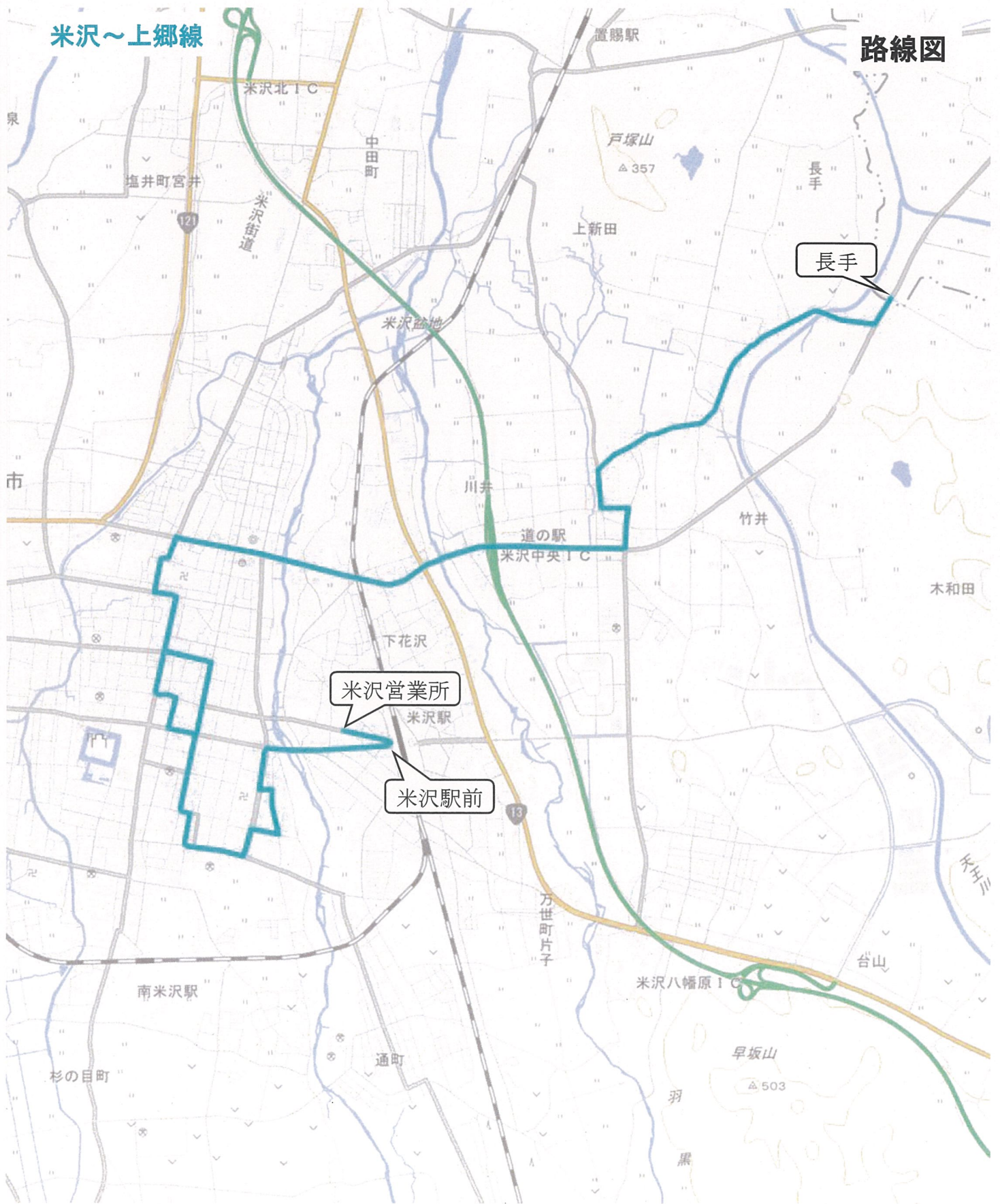
【平日ダイヤ】 小松 ⇒ 米沢

	川西診療所前	五日町	小松駅前	三日町	新山口	八日町	川西中学校前	川西町役場・プラザ前	美女木	上萩野	連江小屋	下荏	中郡	中郡熊の堂	三枚床	桐原	亀茶屋前	六郷小学校前	六郷	下台	六郷橋	上藤泉	塩野下	塩野	塩野上町	塩井団地前	米沢市営野球場	米沢市営プール前	イオン米沢前	春日一丁目	中央五丁目	中央三丁目	中央一丁目	大町	税務署前	大町一丁目	福田町西	相生町南	市立病院前	相生町南	相生橋西	舟山病院前	駅前二丁目	米沢駅前
	9:20	9:21	9:22	9:23	9:24	9:24	9:26	9:27	9:28	9:29	9:31	9:32	9:33	9:35	9:37	9:38	9:39	9:40	9:40	9:41	9:42	9:42	9:43	9:44	9:45	9:45	9:46	9:47	9:48	9:49	9:50	9:51	9:52	9:53	9:55	9:56	9:57	9:58	9:59	10:00	10:01	10:02	10:03	10:05
	13:20	13:21	13:22	13:23	13:24	13:24	13:26	13:27	13:28	13:29	13:31	13:32	13:33	13:35	13:37	13:38	13:39	13:40	13:40	13:41	13:42	13:42	13:43	13:44	13:45	13:45	13:46	13:47	13:48	13:49	13:50	13:51	13:52	13:53	13:55	13:56	13:57	13:58	13:59	14:00	14:01	14:02	14:03	14:05
	16:20	16:21	16:22	16:23	16:24	16:24	16:26	16:27	16:28	16:29	16:31	16:32	16:33	16:35	16:37	16:38	16:39	16:40	16:40	16:41	16:42	16:42	16:43	16:44	16:45	16:45	16:46	16:47	16:48	16:49	16:50	16:51	16:52	16:53	16:55	16:56	16:57	16:58	16:59	17:00	17:01	17:02	17:03	17:05

路線バスの時刻・運賃などのお問合せ 山交バス米沢営業所・・・0238-22-3392

米沢～上郷線

路線図



米沢営業所

米沢駅前

長手

2021年4月1日改正

※土曜・日曜・祝日および、8月13日～16日、12月29日～1月3日は下記の便は全便運休となります。

【平日ダイヤ】 米沢営業所 ⇒ 上郷

	米沢営業所	米沢駅前	駅前二丁目	舟山病院前	相生橋西	市立病院前	福田町西	大町一丁目	税務署前	門東町	門東町三丁目ナセB前	皇大神社前	中央三丁目	中央五丁目	春日一丁目	年金事務所西	米沢市役所前	花沢大橋	細原	JAM米沢東支店前	上郷倉庫前	上郷	上郷小学校前	八幡原入口	竹井	川西	天神前	長手
	10:10	10:12	10:14	10:14	10:15	10:16	10:18	10:19	10:20	10:21	10:23	10:25	10:26	10:27	10:28	10:29	10:30	10:31	10:33	10:35	10:35	10:36	10:37	10:37	10:38	10:38	10:39	10:39
	14:00	14:02	14:04	14:04	14:05	14:06	14:08	14:09	14:10	14:11	14:13	14:15	14:16	14:17	14:18	14:19	14:20	14:21	14:23	14:25	14:25	14:26	14:27	14:27	14:28	14:28	14:29	14:29
	17:30	17:32	17:34	17:34	17:35	17:36	17:38	17:39	17:40	17:41	17:43	17:45	17:46	17:47	17:48	17:49	17:50	17:51	17:53	17:55	17:55	17:56	17:57	17:57	17:58	17:58	17:59	17:59

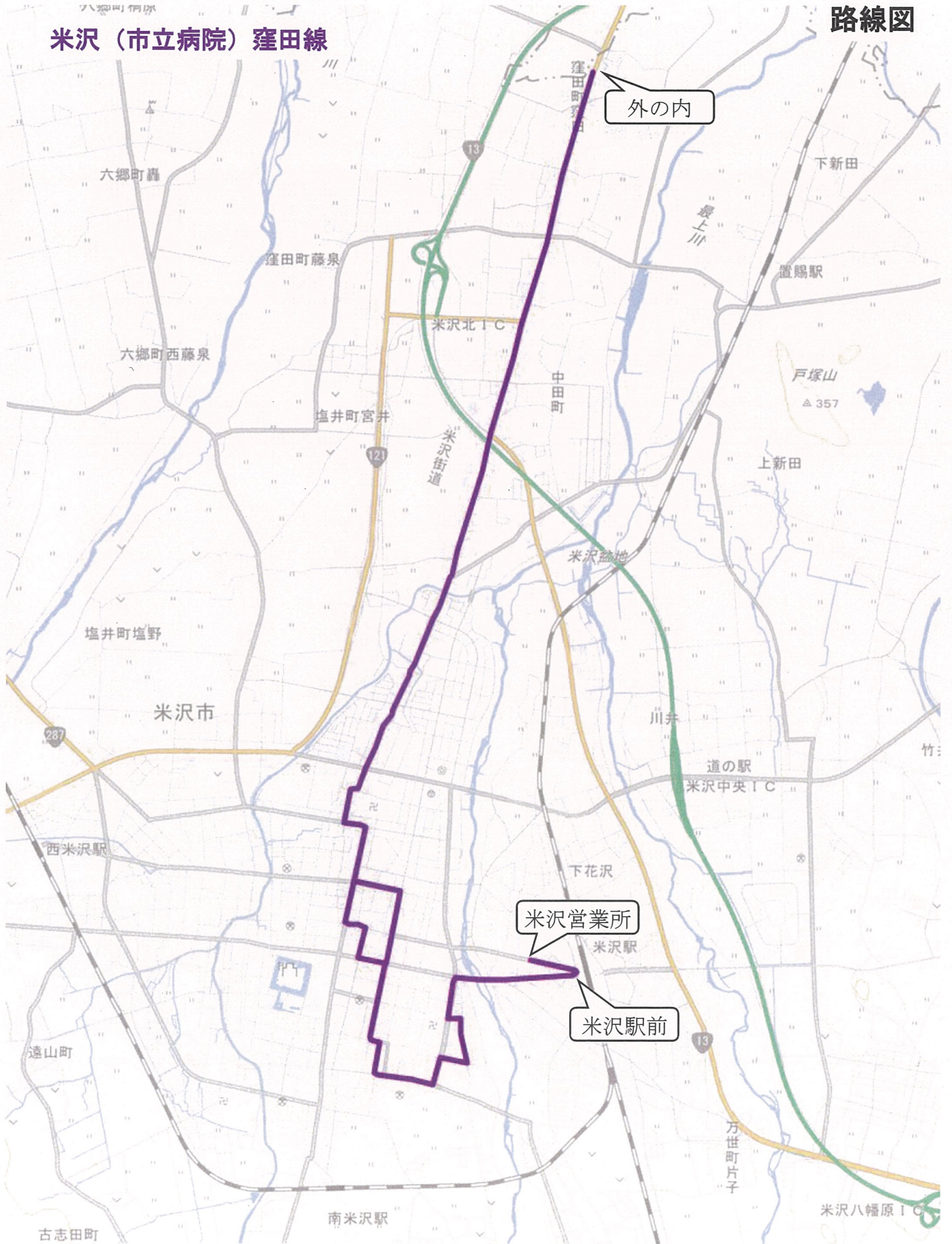
【平日ダイヤ】 上郷 ⇒ 米沢駅前

	長手	天神前	川西	竹井	八幡原入口	上郷小学校前	上郷	上郷倉庫前	JAM米沢東支店前	細原	花沢大橋	米沢市役所前	年金事務所西	春日一丁目	中央五丁目	中央三丁目	中央一丁目	大町	税務署前	大町一丁目	福田町西	相生町南	市立病院前	相生町南	相生橋西	舟山病院前	駅前二丁目	米沢駅前
	7:15	7:16	7:17	7:18	7:18	7:19	7:19	7:20	7:20	7:22	7:24	7:25	7:26	7:27	7:28	7:29	7:30	7:32	7:33	7:34	7:35	7:36	7:37	7:38	7:39	7:40	7:40	7:41
	11:00	11:01	11:02	11:03	11:03	11:04	11:04	11:05	11:05	11:07	11:09	11:10	11:11	11:12	11:13	11:14	11:15	11:17	11:18	11:19	11:20	11:21	11:22	11:23	11:24	11:25	11:25	11:26
	14:50	14:51	14:52	14:53	14:53	14:54	14:54	14:55	14:55	14:57	14:59	15:00	15:01	15:02	15:03	15:04	15:05	15:07	15:08	15:09	15:10	15:11	15:12	15:13	15:14	15:15	15:15	15:16
	16:30	16:31	16:32	16:33	16:33	16:34	16:34	16:35	16:35	16:37	16:39	16:40	16:41	16:42	16:43	16:44	16:45	16:47	16:48	16:49	16:50	16:51	16:52	16:53	16:54	16:55	16:55	16:56

路線バスの時刻・運賃などのお問合せ 山交バス米沢営業所・・・0238-22-3392

# 路線図

## 米沢（市立病院）窪田線



2021年4月1日改正

※土曜・日曜・祝日および、8月13日～16日、12月29日～1月3日は下記の便は全便運休となります。

【平日ダイヤ】 米沢営業所 ⇒ 窪田

	米沢営業所	米沢駅前	駅前二丁目	舟山病院前	相生橋西	市立病院前	福田町西	大町一丁目	税務署前	門東町	門東町三丁目ナセBA前	皇大神社前	中央三丁目	中央五丁目	春日一丁目	春日二丁目	春日三丁目	四中前	芦付	北産業通り	中田	笹原	上窪田	窪田	外の内
窪	6:45	6:47	6:49	6:49	6:50	6:51	6:53	6:54	6:55	6:56	6:58	7:00	7:01	7:02	7:03	7:04	7:05	7:06	7:07	7:08	7:09	7:10	7:11	7:13	7:14
窪	8:30	8:32	8:34	8:34	8:35	8:36	8:38	8:39	8:40	8:41	8:43	8:45	8:46	8:47	8:48	8:49	8:50	8:51	8:52	8:53	8:54	8:55	8:56	8:58	8:59
窪	12:30	12:32	12:34	12:34	12:35	12:36	12:38	12:39	12:40	12:41	12:43	12:45	12:46	12:47	12:48	12:49	12:50	12:51	12:52	12:53	12:54	12:55	12:56	12:58	12:59
窪	15:20	15:22	15:24	15:24	15:25	15:26	15:28	15:29	15:30	15:31	15:33	15:35	15:36	15:37	15:38	15:39	15:40	15:41	15:42	15:43	15:44	15:45	15:46	15:48	15:49
窪	17:15	17:17	17:19	17:19	17:20	17:21	17:23	17:24	17:25	17:26	17:28	17:30	17:31	17:32	17:33	17:34	17:35	17:36	17:37	17:38	17:39	17:40	17:41	17:43	17:44

【平日ダイヤ】 窪田 ⇒ 米沢駅前

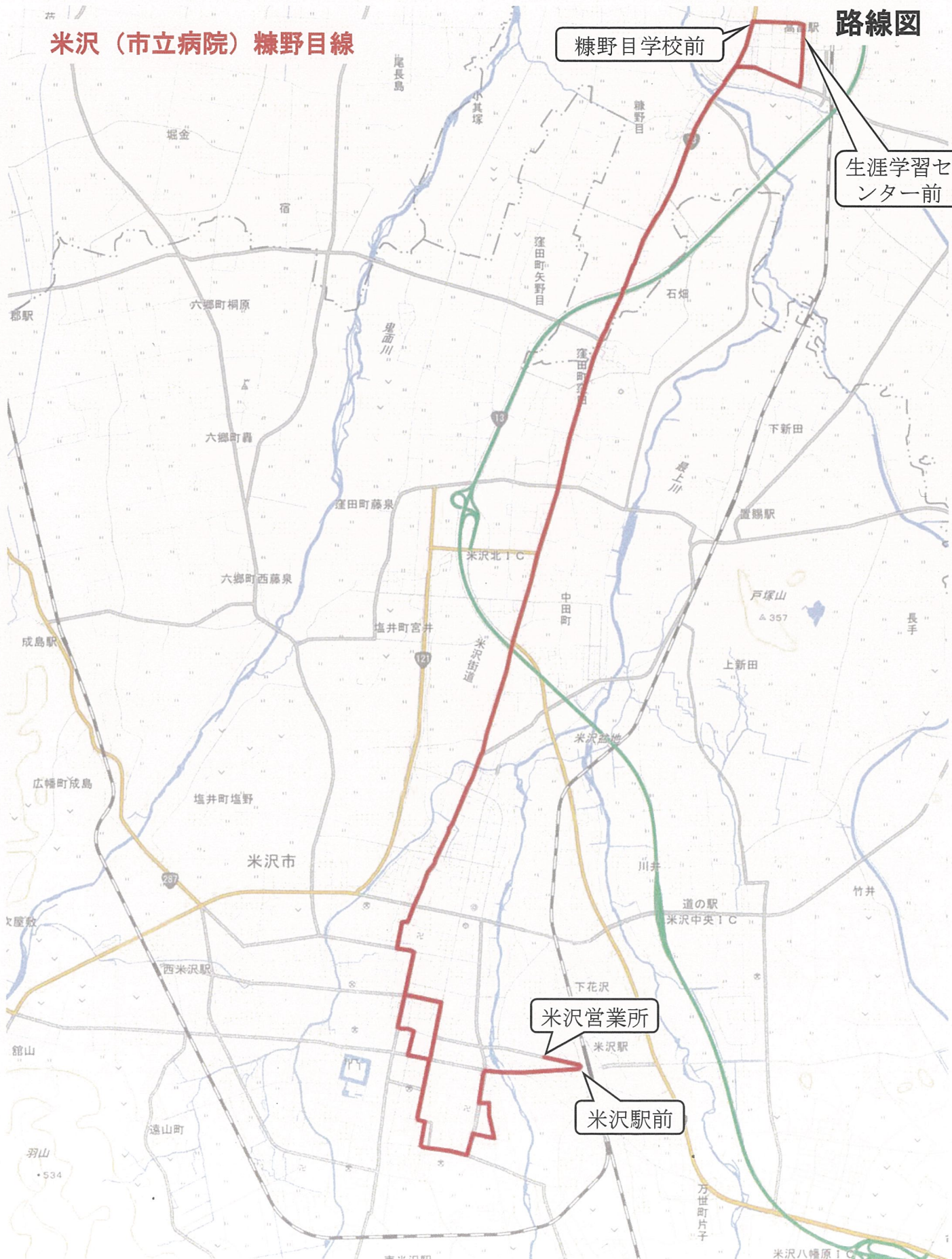
	外の内	窪田	上窪田	笹原	中田	北産業通り	芦付	四中前	春日三丁目	春日二丁目	春日一丁目	中央五丁目	中央三丁目	中央一丁目	大町	税務署前	大町一丁目	福田町西	相生町南	市立病院前	相生町南	相生橋西	舟山病院前	駅前二丁目	米沢駅前
窪	7:45	7:46	7:47	7:48	7:49	7:50	7:51	7:52	7:53	7:54	7:55	7:56	7:57	7:58	8:00	8:01	8:02	8:03	8:04	8:05	8:06	8:07	8:08	8:08	8:10
窪	9:20	9:21	9:22	9:23	9:24	9:25	9:26	9:27	9:28	9:29	9:30	9:31	9:32	9:33	9:35	9:36	9:37	9:38	9:39	9:40	9:41	9:42	9:43	9:43	9:45
窪	13:20	13:21	13:22	13:23	13:24	13:25	13:26	13:27	13:28	13:29	13:30	13:31	13:32	13:33	13:35	13:36	13:37	13:38	13:39	13:40	13:41	13:42	13:43	13:43	13:45
窪	16:10	16:11	16:12	16:13	16:14	16:15	16:16	16:17	16:18	16:19	16:20	16:21	16:22	16:23	16:25	16:26	16:27	16:28	16:29	16:30	16:31	16:32	16:33	16:33	16:35
窪	18:15	18:16	18:17	18:18	18:19	18:20	18:21	18:22	18:23	18:24	18:25	18:26	18:27	18:28	18:30	18:31	18:32	18:33	18:34	18:35	18:36	18:37	18:38	18:38	18:40

路線バスの時刻・運賃などのお問合せ 山交バス米沢営業所・・・0238-22-3392



# 米沢（市立病院）糠野目線

## 路線図



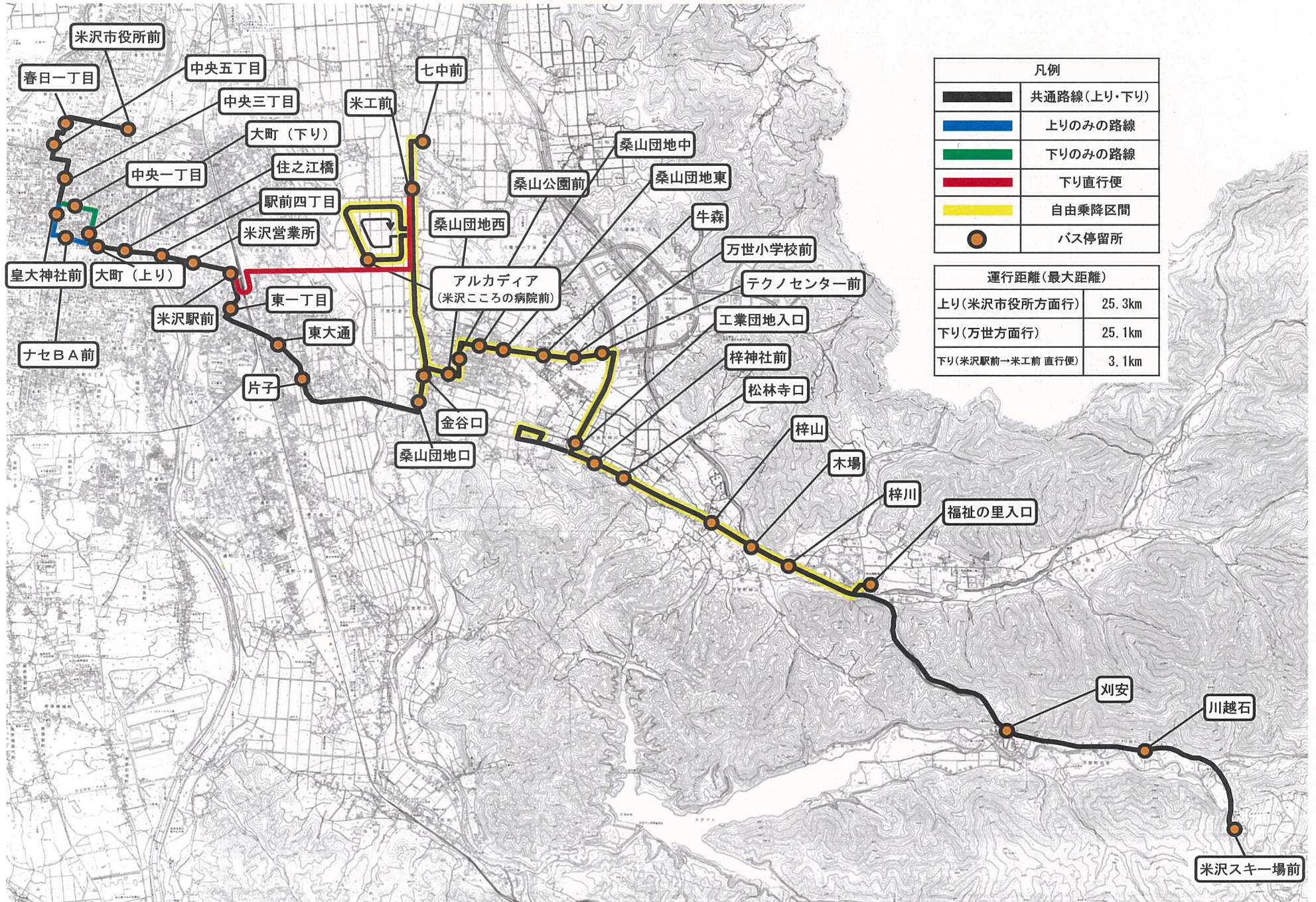
2021年4月1日改正

※土曜・日曜・祝日および、8月13日～16日、12月29日～1月3日は下記の便は全便運休となります。

米沢 → 窪田 (平日) 土日祝運休 4/1～11/30																							→ 糠野目 12/1～3/31							
米沢営業所	米沢駅前	駅前二丁目	舟山病院前	相生橋西	市立病院前	福田町西	大町一丁目	税務署前	門東町	門東町三丁目ナセ	皇大神社前	中央三丁目	中央五丁目	春日一丁目	春日二丁目	春日三丁目	四中前	芦付	北産業通り	中田	笹原	上窪田	窪田	外の内	三軒屋	矢の目口	黒井橋	糠野目	生涯学習センター	糠野目学校前
6:45	6:47	6:49	6:49	6:50	6:51	6:53	6:54	6:55	6:56	6:58	7:00	7:01	7:02	7:03	7:04	7:05	7:06	7:07	7:08	7:09	7:10	7:11	7:13	7:14	7:15	7:16	7:18	7:19	7:20	7:22
17:15	17:17	17:19	17:19	17:20	17:21	17:23	17:24	17:25	17:26	17:28	17:30	17:31	17:32	17:33	17:34	17:35	17:36	17:37	17:38	17:39	17:40	17:41	17:43	17:44	17:45	17:47	17:48	17:51	17:52	17:54

糠野目 → 12/1～3/31				窪田 → 米沢 (平日) 土日祝運休 4/1～11/30																										
生涯学習センター前	糠野目学校前	糠野目	黒井橋	矢の目口	三軒屋	外の内	窪田	上窪田	笹原	中田	北産業通り	芦付	四中前	春日三丁目	春日二丁目	春日一丁目	中央五丁目	中央三丁目	中央一丁目	大町	税務署前	大町一丁目	福田町西	相生町南	市立病院前	相生町南	相生橋西	舟山病院前	駅前二丁目	米沢駅前
7:38	7:40	7:41	7:42	7:43	7:44	7:45	7:46	7:47	7:48	7:49	7:50	7:51	7:52	7:53	7:54	7:55	7:56	7:57	7:58	8:00	8:01	8:02	8:03	8:04	8:05	8:06	8:07	8:08	8:08	8:10
18:08	18:10	18:11	18:12	18:13	18:14	18:15	18:16	18:17	18:18	18:19	18:20	18:21	18:22	18:23	18:24	18:25	18:26	18:27	18:28	18:30	18:31	18:32	18:33	18:34	18:35	18:36	18:37	18:38	18:38	18:40

# 市民バス・万世線 運行経路図



凡例	
	共通路線(上り・下り)
	上りのみの路線
	下りのみの路線
	下り直行便
	自由乗降区間
	バス停留所

運行距離(最大距離)	
上り(米沢市役所方面行)	25.3km
下り(万世方面行)	25.1km
下り(米沢駅前→米工前 直行便)	3.1km

## 市民バス時刻表 万世線

万世 → 米沢駅前 → 米沢市役所 (上り)

4月～11月

バス停名	第1便	第2便	第3便	第4便	第5便	第6便	第7便	第8便
米沢スキー場前		7:35				12:50	16:00	16:40
川越石 (万世大路記念公園)		7:37				12:52	16:02	16:42
刈安		7:39				12:54	16:04	16:44
福祉の里入口 (栄光の里入口)	7:25	7:45	9:00	11:00	11:50	13:00	16:10	16:50
梓川	7:26	7:46	9:01	11:01	11:51	13:01	16:11	16:51
木場	7:27	7:47	9:02	11:02	11:52	13:02	16:12	16:52
梓山	7:27	7:47	9:02	11:02	11:52	13:02	16:12	16:52
松林寺口	7:28	7:48	9:03	11:03	11:53	13:03	16:13	16:53
梓神社前	7:28	7:48	9:03	11:03	11:53	13:03	16:13	16:53
工業団地入口	7:29	7:49	桑9:05	桑11:05	11:54	13:04	16:14	16:54
テクノセンター前	7:30	7:50	9:10	11:10	11:55	13:05	16:15	16:55
万世小学校前	7:31	7:51	9:11	11:11	11:56	13:06	16:16	16:56
牛森	7:31	7:51	9:11	11:11	11:56	13:06	16:16	16:56
桑山団地東	7:32	7:52	9:12	11:12	11:57	13:07	16:17	16:57
桑山団地中	7:32	7:52	9:12	11:12	11:57	13:07	16:17	16:57
桑山公園前	7:33	7:53	9:13	11:13	11:58	13:08	16:18	16:58
桑山団地西	7:34	7:54	9:14	11:14	11:59	13:09	16:19	16:59
アルカディア (米沢こころの病院前)	—	—	—	11:17	12:02	—	16:22	17:02
米工前	—	7:58	—	—	—	—	16:25	17:05
七中前	—	7:59	—	—	—	—	16:26	17:06
金谷口	7:35	8:02	9:15	11:22	12:07	13:10	16:29	17:09
桑山団地口	7:35	8:02	9:15	11:22	12:07	13:10	16:29	17:09
片子	7:37	8:04	9:17	11:24	12:09	13:12	16:31	17:11
東大通	7:38	8:05	9:18	11:25	12:10	13:13	16:32	17:12
東一丁目	7:39	8:06	9:19	11:26	12:11	13:14	16:33	17:13
米沢駅前	7:40	8:07	9:20	11:27	12:12	13:15	16:34	17:14
米沢営業所	7:42	8:09	9:22	11:29	12:14	13:17	16:36	17:16
駅前四丁目	7:42	8:09	9:22	11:29	12:14	13:17	16:36	17:16
住之江橋	7:43	8:10	9:23	11:30	12:15	13:18	16:37	17:17
大町	7:43	8:10	9:23	11:30	12:15	13:18	16:37	17:17
ナセBA前	7:45	8:12	9:25	11:32	12:17	13:20	16:39	17:19
皇大神社前	7:47	8:14	9:27	11:34	12:19	13:22	16:41	17:21
中央三丁目	7:48	8:15	9:28	11:35	12:20	13:23	16:42	17:22
中央五丁目	7:50	8:17	9:30	11:37	12:22	13:25	16:44	17:24
春日一丁目	7:51	8:18	9:31	11:38	12:23	13:26	16:45	17:25
米沢市役所前	7:52	8:19	9:32	11:39	12:24	13:27	16:46	17:26

運休日：日曜日、祝(休)日、8月13日～16日、12月29日～1月3日

「桑」の便は、桑山第1地区まで乗り入れする便

第1便は、12月から冬時刻に変更予定です。

## 市民バス時刻表 万世線

万世 → 米沢駅前 → 米沢市役所 (上り)

12月～3月

バス停名	第1便	第2便	第3便	第4便	第5便	第6便	第7便	第8便
	12月～3月							
米沢スキー場前		7:35				12:50	16:00	16:40
川越石 (万世大路記念碑公園)		7:37				12:52	16:02	16:42
刈安		7:39				12:54	16:04	16:44
福祉の里入口 (栄光の里入口)	7:05	7:45	9:00	11:00	11:50	13:00	16:10	16:50
梓川	7:06	7:46	9:01	11:01	11:51	13:01	16:11	16:51
木場	7:07	7:47	9:02	11:02	11:52	13:02	16:12	16:52
梓山	7:07	7:47	9:02	11:02	11:52	13:02	16:12	16:52
松林寺口	7:08	7:48	9:03	11:03	11:53	13:03	16:13	16:53
梓神社前	7:08	7:48	9:03	11:03	11:53	13:03	16:13	16:53
工業団地入口	7:09	7:49	桑9:05	桑11:05	11:54	13:04	16:14	16:54
テクノセンター前	7:10	7:50	9:10	11:10	11:55	13:05	16:15	16:55
万世小学校前	7:11	7:51	9:11	11:11	11:56	13:06	16:16	16:56
牛森	7:11	7:51	9:11	11:11	11:56	13:06	16:16	16:56
桑山団地東	7:12	7:52	9:12	11:12	11:57	13:07	16:17	16:57
桑山団地中	7:12	7:52	9:12	11:12	11:57	13:07	16:17	16:57
桑山公園前	7:13	7:53	9:13	11:13	11:58	13:08	16:18	16:58
桑山団地西	7:14	7:54	9:14	11:14	11:59	13:09	16:19	16:59
アルカディア (米沢こころの病院前)	—	—	—	11:17	12:02	—	16:22	17:02
米工前	—	7:58	—	—	—	—	16:25	17:05
七中前	—	7:59	—	—	—	—	16:26	17:06
金谷口	7:15	8:02	9:15	11:22	12:07	13:10	16:29	17:09
桑山団地口	7:15	8:02	9:15	11:22	12:07	13:10	16:29	17:09
片子	7:17	8:04	9:17	11:24	12:09	13:12	16:31	17:11
東大通	7:18	8:05	9:18	11:25	12:10	13:13	16:32	17:12
東一丁目	7:19	8:06	9:19	11:26	12:11	13:14	16:33	17:13
米沢駅前	7:20	8:07	9:20	11:27	12:12	13:15	16:34	17:14
米沢営業所	7:22	8:09	9:22	11:29	12:14	13:17	16:36	17:16
駅前四丁目	7:22	8:09	9:22	11:29	12:14	13:17	16:36	17:16
住之江橋	7:23	8:10	9:23	11:30	12:15	13:18	16:37	17:17
大町	7:23	8:10	9:23	11:30	12:15	13:18	16:37	17:17
ナセBA前	7:25	8:12	9:25	11:32	12:17	13:20	16:39	17:19
皇大神社前	7:27	8:14	9:27	11:34	12:19	13:22	16:41	17:21
中央三丁目	7:28	8:15	9:28	11:35	12:20	13:23	16:42	17:22
中央五丁目	7:30	8:17	9:30	11:37	12:22	13:25	16:44	17:24
春日一丁目	7:31	8:18	9:31	11:38	12:23	13:26	16:45	17:25
米沢市役所前	7:32	8:19	9:32	11:39	12:24	13:27	16:46	17:26

運休日：日曜日、祝(休)日、8月13日～16日、12月29日～1月3日

「桑」の便は、桑山第1地区まで乗り入れする便

## 市民バス時刻表 万世線

米沢市役所 → 米沢駅前 → 万世 (下り)

4月～11月

バス停名	第1便	第2便	第3便	第4便	第5便	第6便	第7便	第8便
米沢市役所前	9:00	10:15	11:55	13:30	15:00	15:45	17:10	18:10
春日一丁目	9:02	10:17	11:57	13:32	15:02	15:47	17:12	18:12
中央五丁目	9:03	10:18	11:58	13:33	15:03	15:48	17:13	18:13
中央三丁目	9:04	10:19	11:59	13:34	15:04	15:49	17:14	18:14
中央一丁目	9:05	10:20	12:00	13:35	15:05	15:50	17:15	18:15
大町	9:07	10:22	12:02	13:37	15:07	15:52	17:17	18:17
住之江橋	9:08	10:23	12:03	13:38	15:08	15:53	17:18	18:18
駅前四丁目	9:09	10:24	12:04	13:39	15:09	15:54	17:19	18:19
米沢営業所	9:09	10:24	12:04	13:39	15:09	15:54	17:19	18:19
米沢駅前	9:11	10:26	12:06	13:41	15:16	15:56	17:21	18:30
東一丁目	9:12	10:27	12:07	13:42	15:17	15:57	17:22	18:31
東大通	9:13	10:28	12:08	13:43	15:18	15:58	17:23	18:32
片子	9:14	10:29	12:09	13:44	15:19	15:59	17:24	18:33
桑山団地口	9:16	10:31	12:11	13:46	15:21	16:01	17:26	18:35
金谷口	9:16	10:31	12:11	13:46	15:21	16:01	17:26	18:35
アルカディア (米沢こころの病院前)	9:19	10:34	—	13:49	15:24	—	—	—
米工前	—	—	—	—	—	16:05	17:30	18:39
七中前	—	—	—	—	—	16:10	17:34	18:40
桑山団地西	9:24	10:39	12:12	13:54	15:29	16:12	17:36	18:42
桑山公園前	9:24	10:39	12:12	13:54	15:29	16:12	17:36	18:42
桑山団地中	9:25	10:40	12:13	13:55	15:30	16:13	17:37	18:43
桑山団地東	9:25	10:40	12:13	13:55	15:30	16:13	17:37	18:43
牛森	9:26	10:41	12:14	13:56	15:31	16:14	17:38	18:44
万世小学校前	9:26	10:41	12:14	13:56	15:31	16:14	17:38	18:44
テクノセンター前	9:27	10:42	12:15	13:57	15:32	16:15	17:39	18:45
工業団地入口	9:29	10:44	桑12:17	桑13:59	15:34	16:17	17:41	18:47
梓神社前	9:30	10:45	12:20	14:02	15:35	16:18	17:42	18:48
松林寺口	9:30	10:45	12:20	14:02	15:35	16:18	17:42	18:48
梓山	9:31	10:46	12:21	14:03	15:36	16:19	17:43	18:49
木場	9:31	10:46	12:21	14:03	15:36	16:19	17:43	18:49
梓川	9:32	10:47	12:22	14:04	15:37	16:20	17:44	18:50
福祉の里入口 (栄光の里入口)	9:33	10:48	12:23	14:05	15:38	16:21	17:45	18:51
刈安	9:39	/	12:29	/	15:44	16:27	17:51	18:57
川越石 (万世大路記念公園)	9:41	/	12:31	/	15:46	16:29	17:53	18:59
米沢スキー場前	9:43	/	12:33	/	15:48	16:31	17:55	19:01

運休日：日曜日、祝（休）日、8月13日～16日、12月29日～1月3日

「桑」の便は、桑山第1地区まで乗り入れする便

12月から3月の冬期間は、第1便の前に『米沢駅→米工前』直行便を増便する予定です。

## 市民バス時刻表 万世線

米沢市役所 → 米沢駅前 → 万世 (下り)





12月～3月

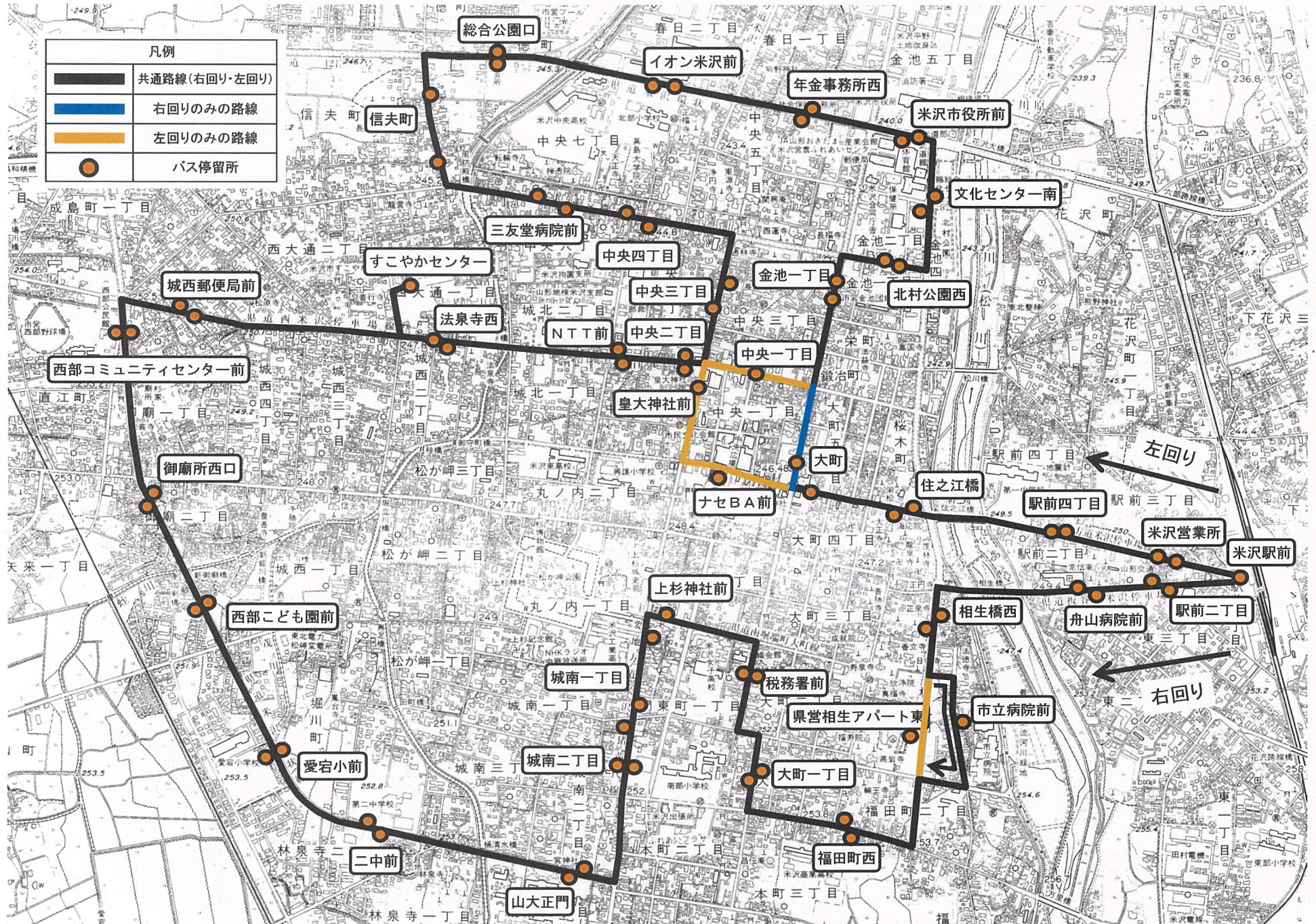
バス停名	直行便	第1便	第2便	第3便	第4便	第5便	第6便	第7便	第8便
	12月～3月								
米沢市役所前	/	9:00	10:15	11:55	13:30	15:00	15:45	17:10	18:10
春日一丁目	/	9:02	10:17	11:57	13:32	15:02	15:47	17:12	18:12
中央五丁目	/	9:03	10:18	11:58	13:33	15:03	15:48	17:13	18:13
中央三丁目	/	9:04	10:19	11:59	13:34	15:04	15:49	17:14	18:14
中央一丁目	/	9:05	10:20	12:00	13:35	15:05	15:50	17:15	18:15
大町	/	9:07	10:22	12:02	13:37	15:07	15:52	17:17	18:17
住之江橋	/	9:08	10:23	12:03	13:38	15:08	15:53	17:18	18:18
駅前四丁目	/	9:09	10:24	12:04	13:39	15:09	15:54	17:19	18:19
米沢営業所	/	9:09	10:24	12:04	13:39	15:09	15:54	17:19	18:19
米沢駅前	8:10	9:11	10:26	12:06	13:41	15:16	15:56	17:21	18:30
東一丁目	—	9:12	10:27	12:07	13:42	15:17	15:57	17:22	18:31
東大通	—	9:13	10:28	12:08	13:43	15:18	15:58	17:23	18:32
片子	—	9:14	10:29	12:09	13:44	15:19	15:59	17:24	18:33
桑山団地口	—	9:16	10:31	12:11	13:46	15:21	16:01	17:26	18:35
金谷口	—	9:16	10:31	12:11	13:46	15:21	16:01	17:26	18:35
アルカディア (米沢こころの病院前)	—	9:19	10:34	—	13:49	15:24	—	—	—
米工前	8:19	—	—	—	—	—	16:05	17:30	18:39
七中前	/	—	—	—	—	—	16:10	17:34	18:40
桑山団地西	/	9:24	10:39	12:12	13:54	15:29	16:12	17:36	18:42
桑山公園前	/	9:24	10:39	12:12	13:54	15:29	16:12	17:36	18:42
桑山団地中	/	9:25	10:40	12:13	13:55	15:30	16:13	17:37	18:43
桑山団地東	/	9:25	10:40	12:13	13:55	15:30	16:13	17:37	18:43
牛森	/	9:26	10:41	12:14	13:56	15:31	16:14	17:38	18:44
万世小学校前	/	9:26	10:41	12:14	13:56	15:31	16:14	17:38	18:44
テクノセンター前	/	9:27	10:42	12:15	13:57	15:32	16:15	17:39	18:45
工業団地入口	/	9:29	10:44	桑12:17	桑13:59	15:34	16:17	17:41	18:47
梓神社前	/	9:30	10:45	12:20	14:02	15:35	16:18	17:42	18:48
松林寺口	/	9:30	10:45	12:20	14:02	15:35	16:18	17:42	18:48
梓山	/	9:31	10:46	12:21	14:03	15:36	16:19	17:43	18:49
木場	/	9:31	10:46	12:21	14:03	15:36	16:19	17:43	18:49
梓川	/	9:32	10:47	12:22	14:04	15:37	16:20	17:44	18:50
福祉の里入口 (栄光の里入口)	/	9:33	10:48	12:23	14:05	15:38	16:21	17:45	18:51
刈安	/	9:39	/	12:29	/	15:44	16:27	17:51	18:57
川越石 (万世大路記念碑公園)	/	9:41	/	12:31	/	15:46	16:29	17:53	18:59
米沢スキー場前	/	9:43	/	12:33	/	15:48	16:31	17:55	19:01

運休日：日曜日、祝（休）日、8月13日～16日、12月29日～1月3日

「桑」の便は、桑山第1地区まで乗り入れする便

# 市街地循環路線(右回り・左回り) 運行経路図

凡例	
	共通路線(右回り・左回り)
	右回りのみの路線
	左回りのみの路線
	バス停留所





## 市民バス時刻表 循環右回り

年中無休

4月～11月

	バス停名	1便	2便	3便	4便	5便	6便	7便	8便	9便	10便	11便
1	米沢駅前	7:00	8:07	9:15	10:35	11:35	12:45	13:45	15:20	16:25	17:30	19:00
2	駅前二丁目	7:01	8:08	9:16	10:36	11:36	12:46	13:46	15:21	16:26	17:31	19:01
3	舟山病院前	7:02	8:09	9:17	10:37	11:37	12:47	13:47	15:22	16:27	17:32	19:02
4	相生橋西	7:03	8:10	9:18	10:38	11:38	12:48	13:48	15:23	16:28	17:33	19:03
5	市立病院前	7:04	8:11	9:19	10:39	11:39	12:49	13:49	15:24	16:29	17:34	19:04
6	福田町西	7:06	8:13	9:21	10:41	11:41	12:51	13:51	15:26	16:31	17:36	19:06
7	大町一丁目	7:07	8:14	9:22	10:42	11:42	12:52	13:52	15:27	16:32	17:37	19:07
8	税務署前	7:08	8:15	9:23	10:43	11:43	12:53	13:53	15:28	16:33	17:38	19:08
9	上杉神社前	7:09	8:16	9:24	10:44	11:44	12:54	13:54	15:29	16:34	17:39	19:09
10	城南一丁目	7:10	8:17	9:25	10:45	11:45	12:55	13:55	15:30	16:35	17:40	19:10
11	城南二丁目	7:11	8:18	9:26	10:46	11:46	12:56	13:56	15:31	16:36	17:41	19:11
12	山大正門	7:13	8:20	9:28	10:48	11:48	12:58	13:58	15:33	16:38	17:43	19:13
13	二中前	7:14	8:21	9:29	10:49	11:49	12:59	13:59	15:34	16:39	17:44	19:14
14	愛宕小前	7:15	8:22	9:30	10:50	11:50	13:00	14:00	15:35	16:40	17:45	19:15
15	西部こども園前	7:16	8:23	9:31	10:51	11:51	13:01	14:01	15:36	16:41	17:46	19:16
16	御廟所西口	7:17	8:25	9:32	10:52	11:52	13:02	14:03	15:38	16:43	17:48	19:17
17	西部コミュニティーセンター前	7:18	8:26	9:33	10:53	11:53	13:03	14:04	15:39	16:44	17:49	19:18
18	城西郵便局前	7:19	8:27	9:34	10:54	11:54	13:04	14:05	15:40	16:45	17:50	19:19
19	すこやかセンター	7:20	8:28	9:35	10:55	11:55	13:05	14:06	15:41	16:46	17:51	19:20
20	法泉寺西	7:21	8:29	9:36	10:56	11:56	13:06	14:07	15:42	16:47	17:53	19:21
21	NTT前	7:22	8:30	9:37	10:57	11:57	13:07	14:08	15:43	16:48	17:54	19:22
22	中央二丁目	7:23	8:31	9:38	10:58	11:58	13:08	14:09	15:44	16:49	17:55	19:23
23	中央三丁目	7:24	8:32	9:39	10:59	11:59	13:09	14:10	15:45	16:50	17:56	19:24
24	中央四丁目	7:25	8:33	9:40	11:00	12:00	13:10	14:11	15:46	16:51	17:57	19:25
25	三友堂病院前	7:26	8:34	9:41	11:01	12:01	13:11	14:12	15:47	16:52	17:58	19:26
26	信夫町	7:27	8:35	9:42	11:02	12:02	13:12	14:13	15:48	16:53	17:59	19:27
27	総合公園口	7:28	8:36	9:43	11:03	12:03	13:13	14:14	15:49	16:54	18:01	19:28
28	イオン米沢前	7:29	8:37	9:44	11:04	12:04	13:14	14:15	15:50	16:55	18:02	19:29
29	年金事務所西	7:30	8:38	9:45	11:05	12:05	13:15	14:16	15:51	16:56	18:03	19:30
30	米沢市役所前	7:31	8:40	9:46	11:06	12:06	13:16	14:18	15:53	16:58	18:05	19:31
31	文化センター南	7:32	8:41	9:47	11:07	12:07	13:17	14:19	15:54	16:59	18:06	19:32
32	北村公園西	7:33	8:42	9:48	11:08	12:08	13:18	14:20	15:55	17:00	18:07	19:33
33	金池一丁目	7:34	8:43	9:49	11:09	12:09	13:19	14:21	15:56	17:01	18:08	19:34
34	大町	7:35	8:44	9:50	11:10	12:10	13:20	14:22	15:57	17:02	18:09	19:35
35	住之江橋	7:37	8:46	9:52	11:12	12:12	13:22	14:24	15:59	17:04	18:11	19:37
36	駅前四丁目	7:38	8:47	9:53	11:13	12:13	13:23	14:25	16:00	17:05	18:12	19:38
37	米沢営業所	7:39	8:48	9:54	11:14	12:14	13:24	14:26	16:01	17:06	18:13	19:39
1	米沢駅前	7:40	8:49	9:55	11:15	12:15	13:25	14:27	16:02	17:07	18:14	19:40

問合せ：米沢市役所地域振興課 電話：0238-22-5111

## 市民バス時刻表 循環右回り

年中無休

12月～3月

	バス停名	1便	2便	3便	4便	5便	6便	7便	8便	9便	10便
1	米沢駅前	6:45	8:07	9:20	10:35	12:10	13:35	15:00	16:20	17:30	19:00
2	駅前二丁目	6:46	8:08	9:21	10:36	12:11	13:36	15:01	16:21	17:31	19:01
3	舟山病院前	6:47	8:09	9:22	10:37	12:12	13:37	15:02	16:22	17:32	19:02
4	相生橋西	6:48	8:10	9:23	10:38	12:13	13:38	15:03	16:23	17:33	19:03
5	市立病院前	6:49	8:11	9:24	10:39	12:14	13:39	15:04	16:24	17:34	19:04
6	福田町西	6:51	8:13	9:26	10:41	12:16	13:41	15:06	16:26	17:36	19:06
7	大町一丁目	6:52	8:14	9:27	10:42	12:17	13:42	15:07	16:27	17:37	19:07
8	税務署前	6:53	8:15	9:28	10:43	12:18	13:43	15:08	16:28	17:38	19:08
9	上杉神社前	6:54	8:16	9:29	10:44	12:19	13:44	15:09	16:29	17:39	19:09
10	城南一丁目	6:55	8:17	9:30	10:45	12:20	13:45	15:10	16:30	17:40	19:10
11	城南二丁目	6:56	8:18	9:31	10:46	12:21	13:46	15:11	16:31	17:41	19:11
12	山大正門	6:59	8:21	9:34	10:49	12:24	13:49	15:14	16:34	17:44	19:14
13	二中前	7:00	8:22	9:35	10:50	12:25	13:50	15:15	16:35	17:45	19:15
14	愛宕小前	7:01	8:23	9:36	10:51	12:26	13:51	15:16	16:36	17:46	19:16
15	西部こども園前	7:02	8:24	9:37	10:52	12:27	13:52	15:17	16:37	17:47	19:17
16	御廟所西口	7:03	8:26	9:38	10:53	12:28	13:53	15:18	16:38	17:49	19:18
17	西部コミュニケーションセンター前	7:04	8:27	9:39	10:54	12:29	13:54	15:19	16:39	17:50	19:19
18	城西郵便局前	7:05	8:28	9:40	10:55	12:30	13:55	15:20	16:40	17:51	19:20
19	すこやかセンター	7:07	8:30	9:42	10:57	12:32	13:57	15:22	16:42	17:53	19:22
20	法泉寺西	7:08	8:31	9:43	10:58	12:33	13:58	15:23	16:43	17:54	19:23
21	NTT前	7:09	8:32	9:44	10:59	12:34	13:59	15:24	16:44	17:55	19:24
22	中央二丁目	7:10	8:33	9:45	11:00	12:35	14:00	15:25	16:45	17:56	19:25
23	中央三丁目	7:12	8:35	9:47	11:02	12:37	14:02	15:27	16:47	17:58	19:27
24	中央四丁目	7:13	8:36	9:48	11:03	12:38	14:03	15:28	16:48	17:59	19:28
25	三友堂病院前	7:14	8:37	9:49	11:04	12:39	14:04	15:29	16:49	18:00	19:29
26	信夫町	7:15	8:39	9:50	11:05	12:40	14:05	15:30	16:50	18:02	19:30
27	総合公園口	7:16	8:41	9:52	11:07	12:42	14:07	15:32	16:52	18:04	19:31
28	イオン米沢前	7:17	8:42	9:53	11:08	12:43	14:08	15:33	16:53	18:05	19:32
29	年金事務所西	7:18	8:43	9:54	11:09	12:44	14:09	15:34	16:54	18:06	19:33
30	米沢市役所前	7:20	8:46	9:57	11:12	12:47	14:12	15:37	16:57	18:09	19:35
31	文化センター南	7:21	8:47	9:58	11:13	12:48	14:13	15:38	16:58	18:10	19:36
32	北村公園西	7:22	8:48	9:59	11:14	12:49	14:14	15:39	16:59	18:11	19:37
33	金池一丁目	7:23	8:49	10:00	11:15	12:50	14:15	15:40	17:00	18:12	19:38
34	大町	7:24	8:50	10:01	11:16	12:51	14:16	15:41	17:01	18:13	19:39
35	住之江橋	7:26	8:52	10:03	11:18	12:53	14:18	15:43	17:03	18:15	19:41
36	駅前四丁目	7:27	8:53	10:04	11:19	12:54	14:19	15:44	17:04	18:16	19:42
37	米沢営業所	7:28	8:54	10:05	11:20	12:55	14:20	15:45	17:05	18:17	19:43
1	米沢駅前	7:29	8:55	10:06	11:21	12:56	14:21	15:46	17:06	18:18	19:44

問合せ：米沢市役所地域振興課 電話：0238-22-5111

# 市民バス時刻表 循環左回り

年中無休

4月～11月

	バス停名	1便	2便	3便	4便	5便	6便	7便	8便	9便	10便	11便
1	米沢駅前	7:00	8:07	9:30	10:40	12:15	13:25	14:30	15:45	16:55	18:10	19:35
37	米沢営業所	7:01	8:08	9:31	10:41	12:16	13:26	14:31	15:46	16:56	18:11	19:36
36	駅前四丁目	7:02	8:09	9:32	10:42	12:17	13:27	14:32	15:47	16:57	18:12	19:37
35	住之江橋	7:03	8:10	9:33	10:43	12:18	13:28	14:33	15:48	16:58	18:13	19:38
34	大町	7:04	8:11	9:34	10:44	12:19	13:29	14:34	15:49	16:59	18:14	19:39
38	ナセBA前	7:05	8:12	9:35	10:45	12:20	13:30	14:35	15:50	17:00	18:15	19:40
39	皇大神社前	7:06	8:13	9:36	10:46	12:21	13:31	14:36	15:51	17:01	18:16	19:41
40	中央一丁目	7:07	8:15	9:37	10:47	12:22	13:32	14:38	15:53	17:03	18:18	19:42
33	金池一丁目	7:08	8:16	9:38	10:48	12:23	13:33	14:39	15:54	17:04	18:19	19:43
32	北村公園西	7:09	8:17	9:39	10:49	12:24	13:34	14:40	15:55	17:05	18:20	19:44
31	文化センター南	7:10	8:18	9:40	10:50	12:25	13:35	14:41	15:56	17:06	18:21	19:45
30	米沢市役所前	7:11	8:19	9:41	10:51	12:26	13:36	14:42	15:57	17:07	18:23	19:46
29	年金事務所西	7:13	8:20	9:43	10:53	12:28	13:38	14:43	15:58	17:08	18:24	19:48
28	イオン米沢前	7:14	8:21	9:44	10:54	12:29	13:39	14:44	15:59	17:09	18:25	19:49
27	総合公園口	7:15	8:23	9:45	10:55	12:30	13:40	14:46	16:01	17:11	18:27	19:50
26	信夫町	7:16	8:24	9:46	10:56	12:31	13:41	14:47	16:02	17:12	18:28	19:51
25	三友堂病院前	7:17	8:25	9:47	10:57	12:32	13:42	14:48	16:03	17:13	18:30	19:52
24	中央四丁目	7:18	8:26	9:48	10:58	12:33	13:43	14:49	16:04	17:14	18:31	19:53
23	中央三丁目	7:19	8:27	9:49	10:59	12:34	13:44	14:50	16:05	17:15	18:32	19:54
22	中央二丁目	7:20	8:28	9:50	11:00	12:35	13:45	14:51	16:06	17:16	18:33	19:55
21	NTT前	7:21	8:29	9:51	11:01	12:36	13:46	14:52	16:07	17:17	18:34	19:56
20	法泉寺西	7:22	8:30	9:52	11:02	12:37	13:47	14:53	16:08	17:18	18:35	19:57
19	すこやかセンター	7:23	8:32	9:53	11:03	12:38	13:48	14:55	16:10	17:20	18:37	19:58
18	城西郵便局前	7:24	8:33	9:54	11:04	12:39	13:49	14:56	16:11	17:21	18:38	19:59
17	西部コミュニティセンター前	7:25	8:34	9:55	11:05	12:40	13:50	14:57	16:12	17:22	18:39	20:00
16	御廟所西口	7:27	8:35	9:57	11:07	12:42	13:52	14:58	16:13	17:23	18:40	20:02
15	西部こども園前	7:28	8:36	9:58	11:08	12:43	13:53	14:59	16:14	17:24	18:41	20:03
14	愛宕小前	7:29	8:37	9:59	11:09	12:44	13:54	15:00	16:15	17:25	18:42	20:04
13	二中前	7:30	8:39	10:00	11:10	12:45	13:55	15:02	16:17	17:27	18:44	20:05
12	山大正門	7:31	8:40	10:01	11:11	12:46	13:56	15:03	16:18	17:28	18:45	20:06
11	城南二丁目	7:32	8:41	10:02	11:12	12:47	13:57	15:04	16:19	17:29	18:46	20:07
10	城南一丁目	7:33	8:42	10:03	11:13	12:48	13:58	15:05	16:20	17:30	18:47	20:08
9	上杉神社前	7:34	8:43	10:04	11:14	12:49	13:59	15:06	16:21	17:31	18:48	20:09
8	税務署前	7:35	8:44	10:05	11:15	12:50	14:00	15:07	16:22	17:32	18:49	20:10
7	大町一丁目	7:36	8:45	10:06	11:16	12:51	14:01	15:08	16:23	17:33	18:50	20:11
6	福田町西	7:37	8:47	10:07	11:17	12:52	14:02	15:10	16:25	17:35	18:52	20:12
41	県営相生7A <sup>ノ</sup> ト東	7:38	8:48	10:08	11:18	12:53	14:03	15:11	16:26	17:36	18:53	20:13
5	市立病院前	7:39	8:49	10:09	11:19	12:54	14:04	15:12	16:27	17:37	18:54	20:14
41	県営相生7A <sup>ノ</sup> ト東	7:40	8:50	10:10	11:20	12:55	14:05	15:13	16:28	17:38	18:55	20:15
4	相生橋西	7:41	8:51	10:11	11:21	12:56	14:06	15:14	16:29	17:39	18:56	20:16
3	舟山病院前	7:42	8:53	10:12	11:22	12:57	14:07	15:16	16:31	17:41	18:58	20:17
2	駅前二丁目	7:43	8:54	10:13	11:23	12:58	14:08	15:17	16:32	17:42	18:59	20:18
1	米沢駅前	7:44	8:55	10:14	11:24	12:59	14:09	15:18	16:33	17:43	19:00	20:19

  : 右回りは止まりません

問合せ：米沢市役所地域振興課 電話：0238-22-5111

# 市民バス時刻表 循環左回り

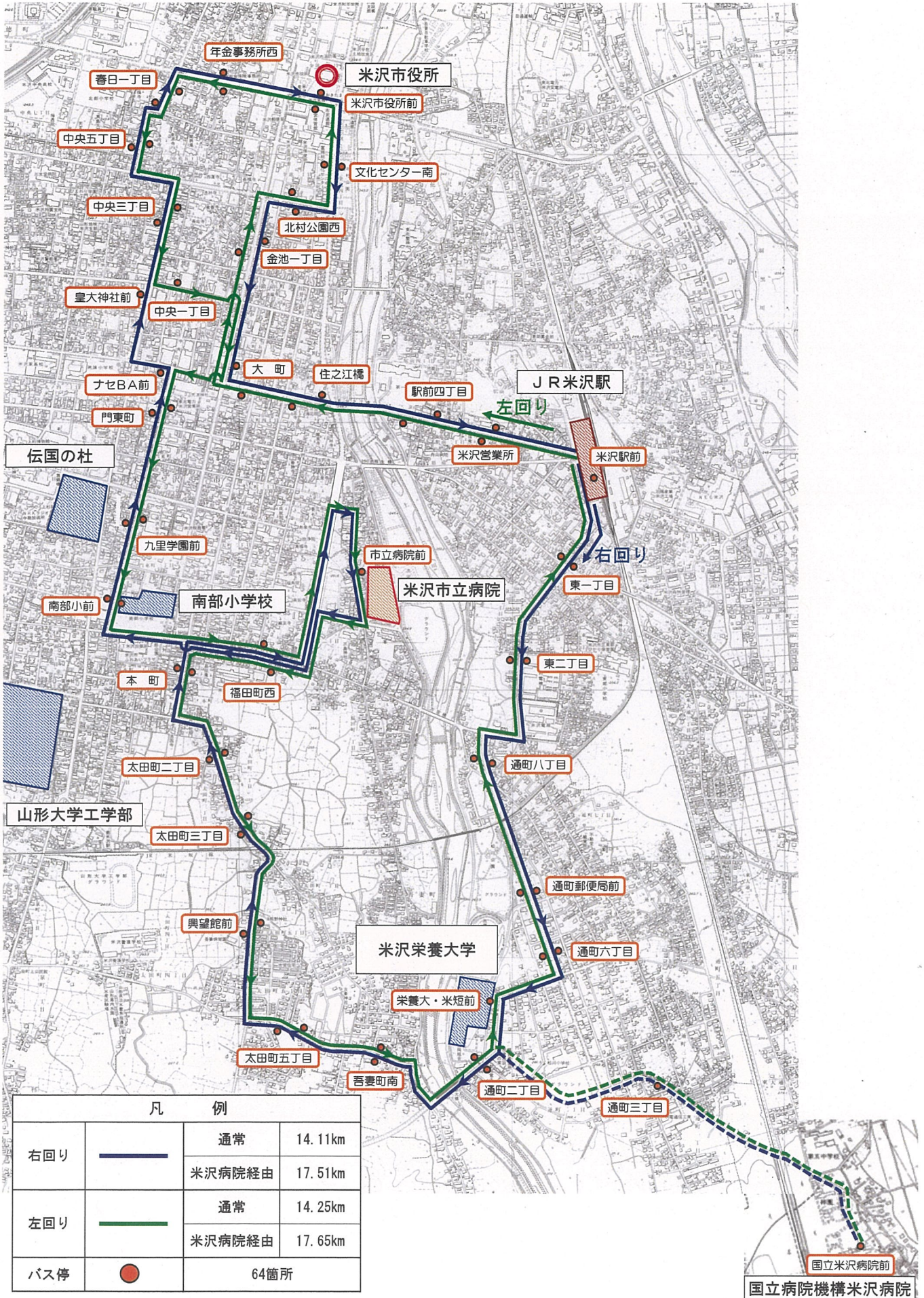
年中無休

12月～3月

	バス停名	1便	2便	3便	4便	5便	6便	7便	8便	9便	10便
1	米沢駅前	6:45	8:07	9:40	11:00	12:20	13:40	15:00	16:15	18:00	19:35
37	米沢営業所	6:46	8:08	9:41	11:01	12:21	13:41	15:01	16:16	18:01	19:36
36	駅前四丁目	6:47	8:09	9:42	11:02	12:22	13:42	15:02	16:17	18:02	19:37
35	住之江橋	6:48	8:10	9:43	11:03	12:23	13:43	15:03	16:18	18:03	19:38
34	大町	6:49	8:11	9:44	11:04	12:24	13:44	15:04	16:19	18:04	19:39
38	ナセBA前	6:50	8:12	9:45	11:05	12:25	13:45	15:05	16:20	18:05	19:40
39	皇大神社前	6:51	8:13	9:46	11:06	12:26	13:46	15:06	16:21	18:06	19:41
40	中央一丁目	6:52	8:15	9:47	11:07	12:27	13:47	15:07	16:22	18:08	19:42
33	金池一丁目	6:53	8:16	9:48	11:08	12:28	13:48	15:08	16:23	18:09	19:43
32	北村公園西	6:54	8:17	9:49	11:09	12:29	13:49	15:09	16:24	18:10	19:44
31	文化センター南	6:55	8:19	9:50	11:10	12:30	13:50	15:10	16:25	18:12	19:45
30	米沢市役所前	6:57	8:21	9:52	11:12	12:32	13:52	15:12	16:27	18:14	19:47
29	年金事務所西	6:58	8:22	9:53	11:13	12:33	13:53	15:13	16:28	18:15	19:48
28	イオン米沢前	6:59	8:23	9:54	11:14	12:34	13:54	15:14	16:29	18:16	19:49
27	総合公園口	7:00	8:25	9:55	11:15	12:35	13:55	15:15	16:30	18:18	19:50
26	信夫町	7:01	8:26	9:56	11:16	12:36	13:56	15:16	16:31	18:19	19:51
25	三友堂病院前	7:02	8:27	9:57	11:17	12:37	13:57	15:17	16:32	18:21	19:52
24	中央四丁目	7:03	8:28	9:58	11:18	12:38	13:58	15:18	16:33	18:22	19:53
23	中央三丁目	7:04	8:29	9:59	11:19	12:39	13:59	15:19	16:34	18:23	19:54
22	中央二丁目	7:05	8:30	10:00	11:20	12:40	14:00	15:20	16:35	18:24	19:55
21	NTT前	7:06	8:32	10:02	11:22	12:42	14:02	15:22	16:37	18:26	19:56
20	法泉寺西	7:07	8:33	10:03	11:23	12:43	14:03	15:23	16:38	18:27	19:57
19	すこやかセンター	7:09	8:36	10:06	11:26	12:46	14:06	15:26	16:41	18:30	19:59
18	城西郵便局前	7:10	8:37	10:07	11:27	12:47	14:07	15:27	16:42	18:31	20:00
17	西部コミュニティセンター前	7:11	8:38	10:08	11:28	12:48	14:08	15:28	16:43	18:32	20:01
16	御廟所西口	7:13	8:40	10:10	11:30	12:50	14:10	15:30	16:45	18:34	20:03
15	西部こども園前	7:14	8:41	10:11	11:31	12:51	14:11	15:31	16:46	18:35	20:04
14	愛宕小前	7:15	8:42	10:12	11:32	12:52	14:12	15:32	16:47	18:36	20:05
13	二中前	7:16	8:43	10:13	11:33	12:53	14:13	15:33	16:48	18:38	20:06
12	山大正門	7:17	8:44	10:14	11:34	12:54	14:14	15:34	16:49	18:39	20:07
11	城南二丁目	7:18	8:45	10:15	11:35	12:55	14:15	15:35	16:50	18:40	20:08
10	城南一丁目	7:19	8:46	10:16	11:36	12:56	14:16	15:36	16:51	18:41	20:09
9	上杉神社前	7:20	8:47	10:17	11:37	12:57	14:17	15:37	16:52	18:42	20:10
8	税務署前	7:21	8:48	10:18	11:38	12:58	14:18	15:38	16:53	18:43	20:11
7	大町一丁目	7:22	8:49	10:19	11:39	12:59	14:19	15:39	16:54	18:44	20:12
6	福田町西	7:24	8:51	10:21	11:41	13:01	14:21	15:41	16:56	18:46	20:14
41	県営相生7ハート東	7:25	8:52	10:22	11:42	13:02	14:22	15:42	16:57	18:47	20:15
5	市立病院前	7:26	8:53	10:23	11:43	13:03	14:23	15:43	16:58	18:48	20:16
41	県営相生7ハート東	7:27	8:54	10:24	11:44	13:04	14:24	15:44	16:59	18:49	20:17
4	相生橋西	7:28	8:55	10:25	11:45	13:05	14:25	15:45	17:00	18:50	20:18
3	舟山病院前	7:30	8:57	10:27	11:47	13:07	14:27	15:47	17:02	18:52	20:20
2	駅前二丁目	7:31	8:58	10:28	11:48	13:08	14:28	15:48	17:03	18:53	20:21
1	米沢駅前	7:32	8:59	10:29	11:49	13:09	14:29	15:49	17:04	18:54	20:22

   : 右回りは止まりません

# 米沢市街地循環バス南回り路線 路線図



国立病院機構米沢病院

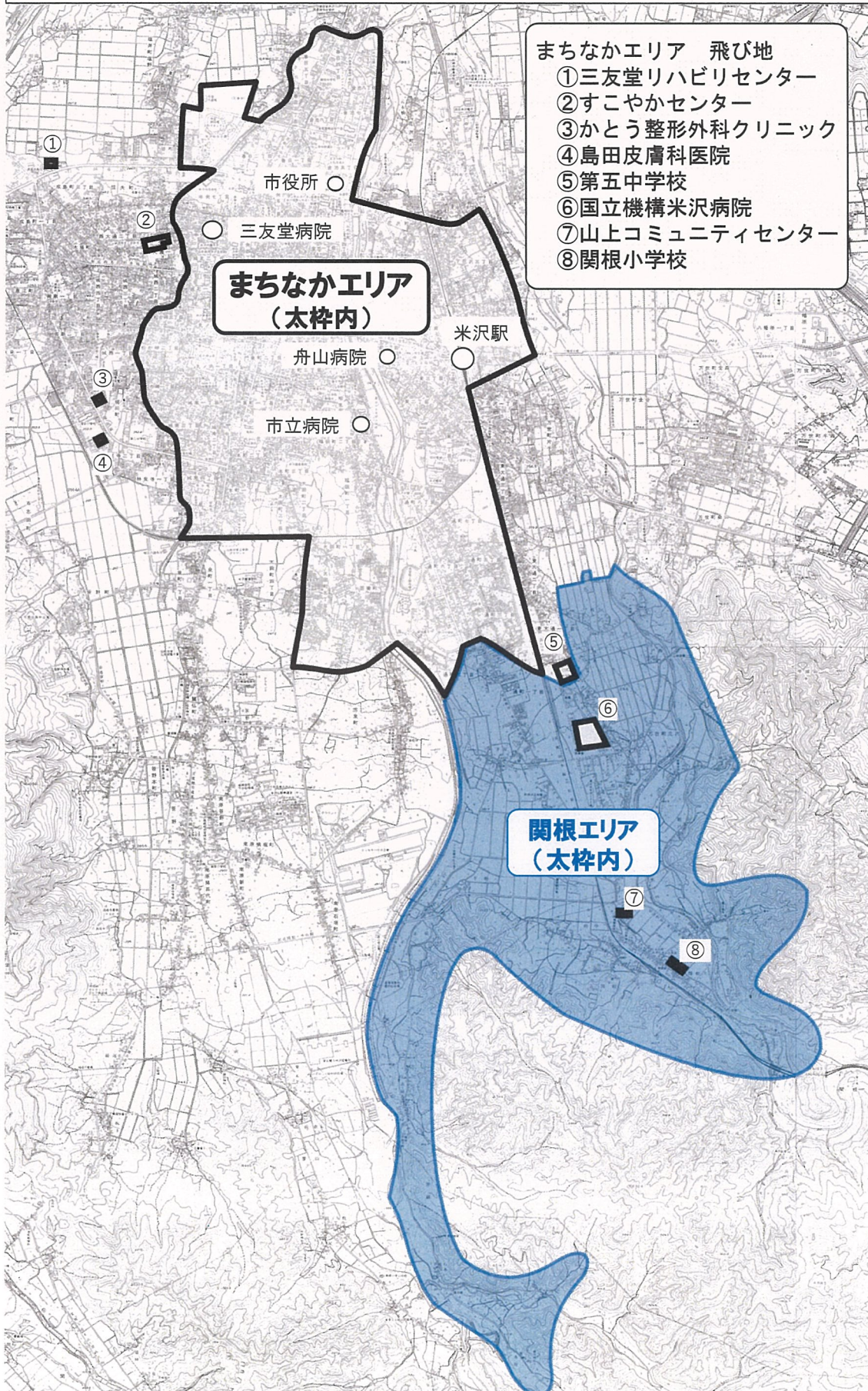
## 米沢市街地循環バス南回り路線 運行ダイヤ

右回り				
バス停名	1便	2便	3便	5便
米沢駅前	8:12	9:35	11:00	13:35
東一丁目	8:13	9:36	11:01	13:36
東二丁目	8:14	9:37	11:02	13:37
通町八丁目	8:16	9:39	11:04	13:39
通町郵便局前	8:17	9:40	11:05	13:40
通町六丁目	8:18	9:41	11:06	13:41
栄養大・米短前	8:20	9:43	11:08	13:43
通町三丁目	8:22	9:45	—	—
国立米沢病院前	8:25	9:48	—	—
通町三丁目	8:28	9:51	—	—
通町二丁目	8:30	9:53	11:09	13:44
吾妻町南	8:32	9:55	11:11	13:46
太田町五丁目	8:33	9:56	11:12	13:47
興望館前	8:34	9:57	11:13	13:48
太田町三丁目	8:35	9:58	11:14	13:49
太田町二丁目	8:36	9:59	11:15	13:50
本町	8:37	10:00	11:16	13:51
福田町西	8:38	10:01	11:17	13:52
市立病院前	8:40	10:03	11:19	13:54
福田町西	8:42	10:05	11:21	13:56
南部小前	8:44	10:07	11:23	13:58
九里学園前	8:45	10:08	11:24	13:59
門東町	8:47	10:10	11:26	14:01
ナセBA前	8:48	10:11	11:27	14:02
皇大神社前	8:49	10:12	11:28	14:03
中央三丁目	8:50	10:13	11:29	14:04
中央五丁目	8:51	10:14	11:30	14:05
春日一丁目	8:52	10:15	11:31	14:06
年金事務所西	8:54	10:17	11:33	14:08
米沢市役所前	8:56	10:19	11:35	14:10
文化センター南	8:58	10:21	11:37	14:12
北村公園西	8:59	10:22	11:38	14:13
金池一丁目	9:00	10:23	11:39	14:14
大町	9:01	10:24	11:40	14:15
住之江橋	9:02	10:25	11:41	14:16
駅前四丁目	9:03	10:26	11:42	14:17
米沢営業所	9:04	10:27	11:43	14:18
米沢駅前	9:05	10:28	11:44	14:19

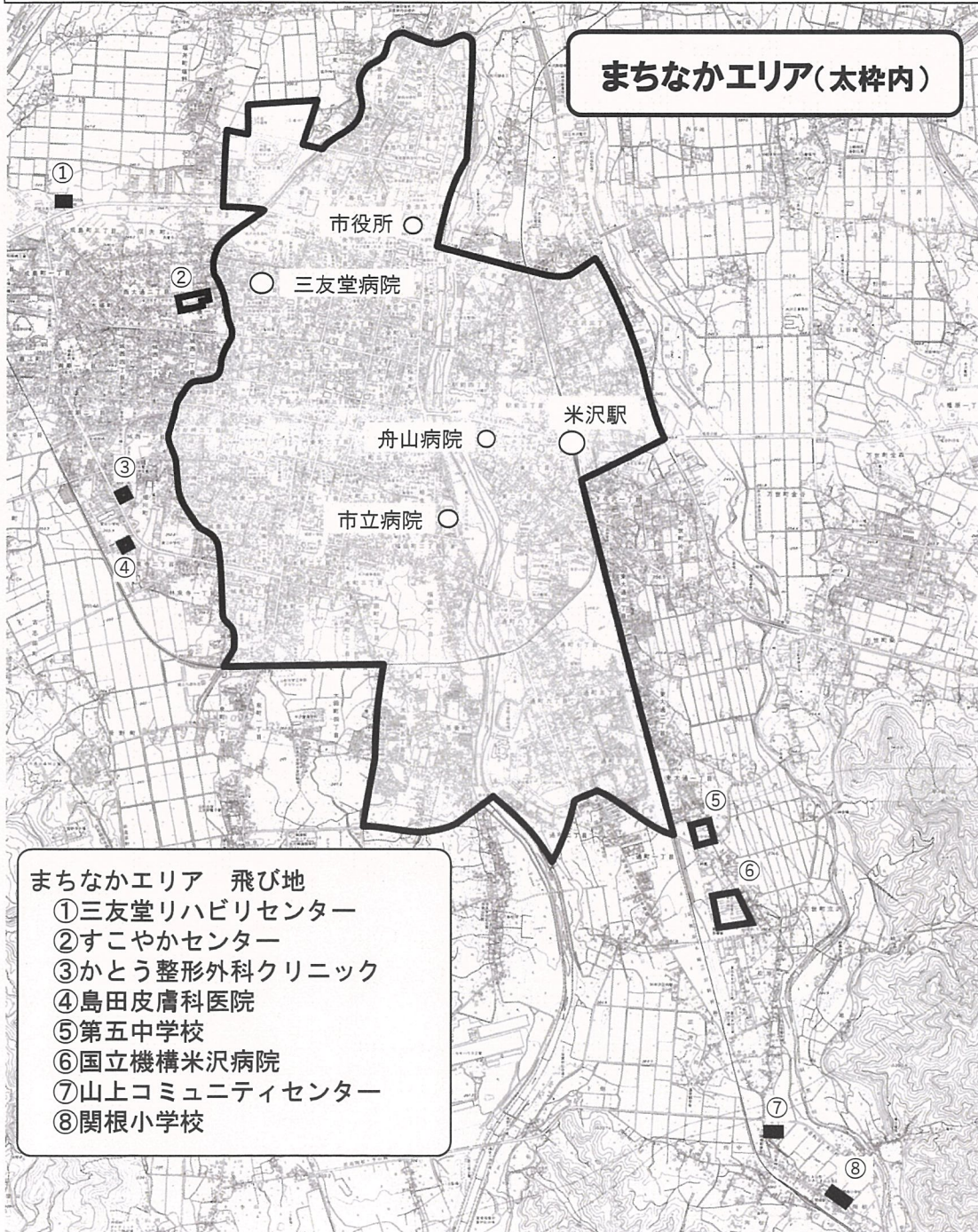
左回り				
バス停名	4便	6便	7便	8便
米沢駅前	12:10	14:45	16:00	17:25
米沢営業所	12:11	14:46	16:01	17:26
駅前四丁目	12:12	14:47	16:02	17:27
住之江橋	12:13	14:48	16:03	17:28
大町	12:14	14:49	16:04	17:29
金池一丁目	12:15	14:50	16:05	17:30
北村公園西	12:16	14:51	16:06	17:31
文化センター南	12:17	14:52	16:07	17:32
米沢市役所前	12:18	14:53	16:08	17:33
年金事務所西	12:19	14:54	16:09	17:34
春日一丁目	12:20	14:55	16:10	17:35
中央五丁目	12:21	14:56	16:11	17:36
中央三丁目	12:23	14:58	16:13	17:38
中央一丁目	12:24	14:59	16:14	17:39
大町	12:26	15:01	16:16	17:41
門東町	12:28	15:03	16:18	17:43
九里学園前	12:30	15:05	16:20	17:45
南部小前	12:31	15:06	16:21	17:46
福田町西	12:33	15:08	16:23	17:48
市立病院前	12:35	15:10	16:25	17:50
福田町西	12:37	15:12	16:27	17:52
本町	12:38	15:13	16:28	17:53
太田町二丁目	12:39	15:14	16:29	17:54
太田町三丁目	12:40	15:15	16:30	17:55
興望館前	12:41	15:16	16:31	17:56
太田町五丁目	12:43	15:18	16:33	17:58
吾妻町南	12:44	15:19	16:34	17:59
通町二丁目	12:46	15:21	16:36	18:01
通町三丁目	12:48	—	—	—
国立米沢病院前	12:51	—	—	—
通町三丁目	12:54	—	—	—
栄養大・米短前	12:56	15:22	16:37	18:02
通町六丁目	12:57	15:23	16:38	18:03
通町郵便局前	12:58	15:24	16:39	18:04
通町八丁目	12:59	15:25	16:40	18:05
東二丁目	13:01	15:27	16:42	18:07
東一丁目	13:03	15:29	16:44	18:09
米沢駅前	13:05	15:31	16:46	18:11

※太枠部分の便のみ国立米沢病院まで運行

山上地区乗合タクシー（関根方面） エリア

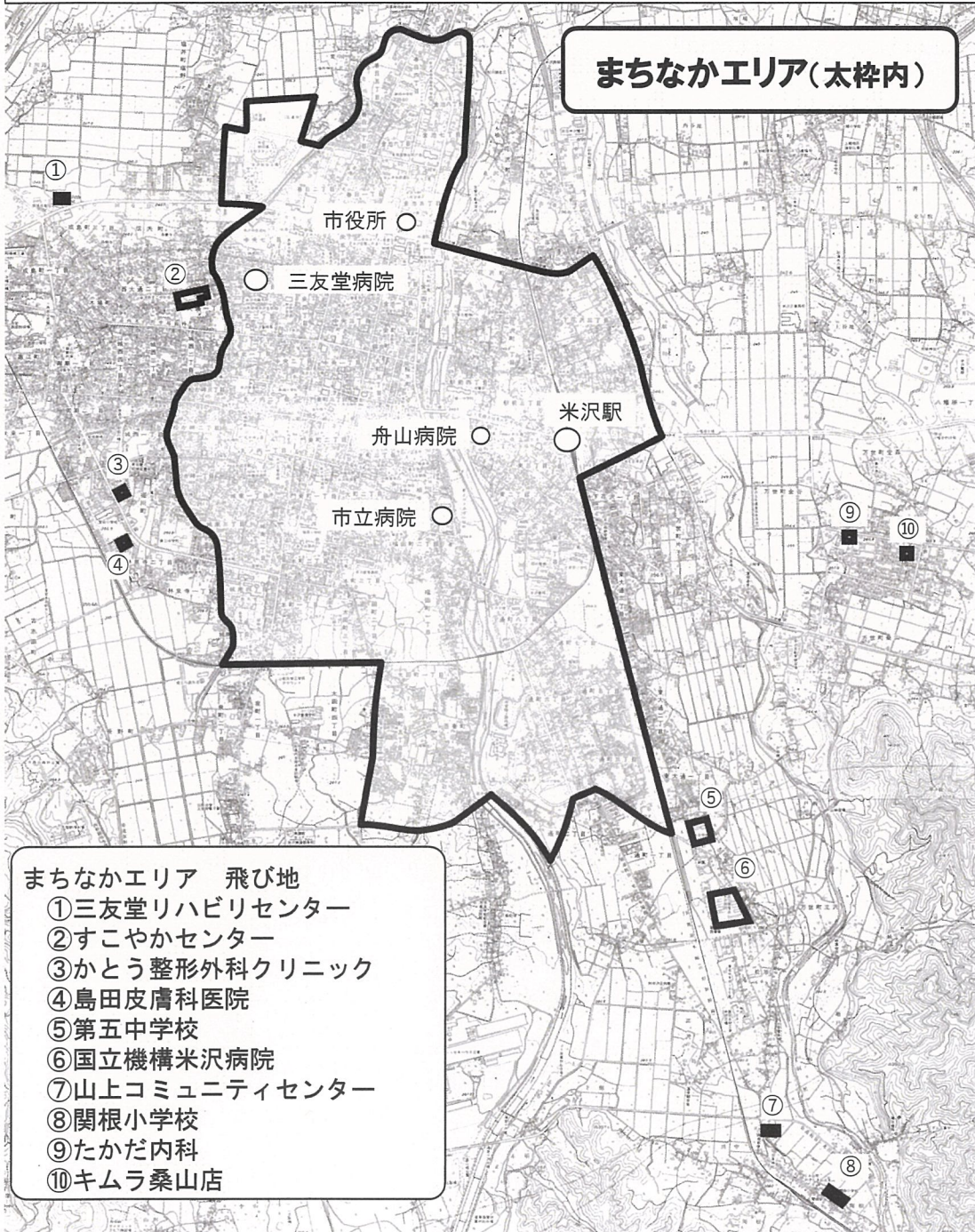


山上地区乗合タクシー（大沢・大小屋方面） エリア





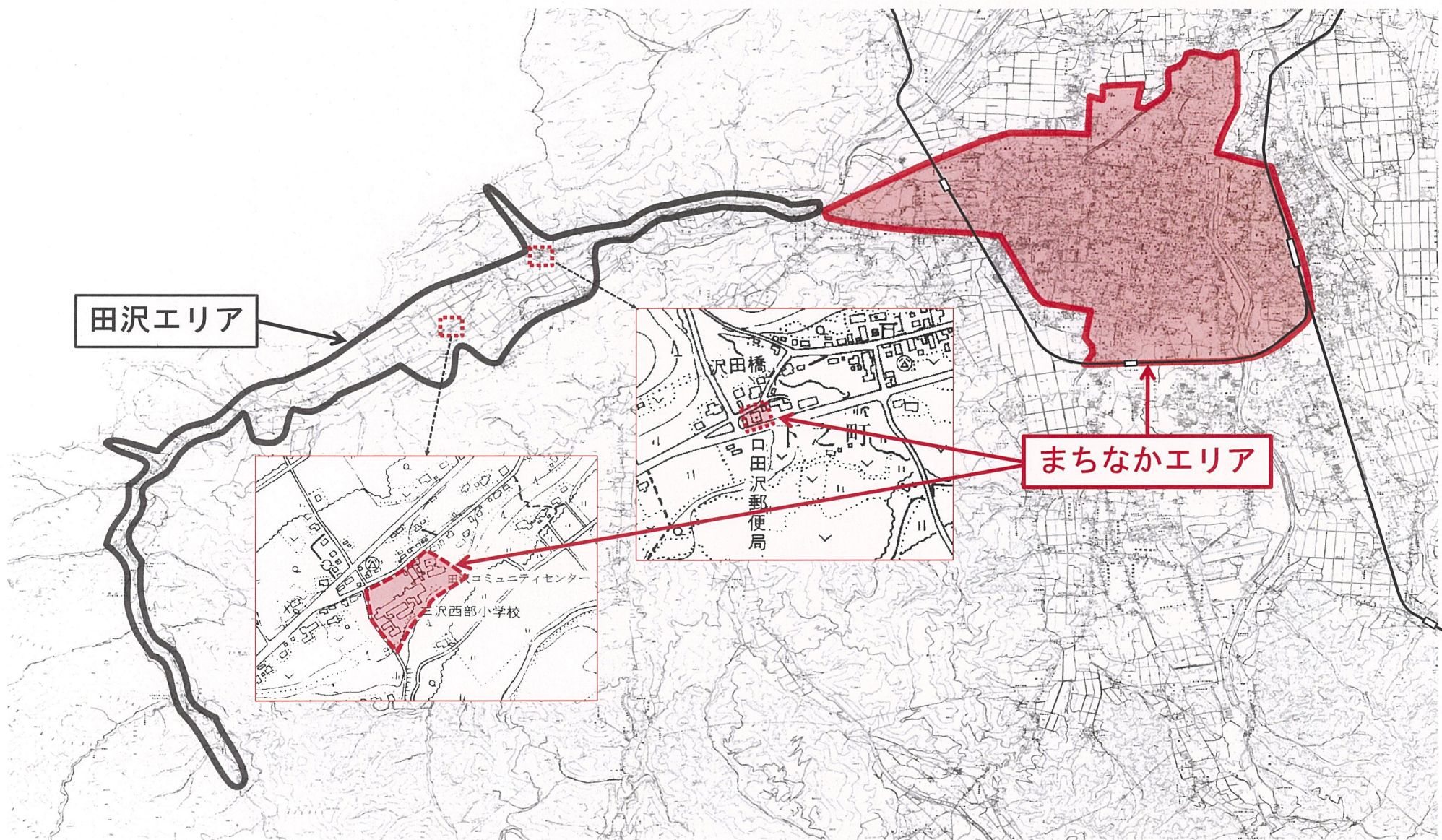
山上地区乗合タクシー（板谷方面） エリア



山上地区乗合タクシー運行計画

エリア 項目	関根エリア	大沢・大小屋エリア	板谷エリア																																				
1 名称	山上のりあいタクシー（関根方面）	山上のりあいタクシー（大沢・大小屋方面）	山上のりあいタクシー（板谷方面）																																				
2 運行日	月曜日～土曜日	火曜日・金曜日・土曜日	月曜日～金曜日																																				
3 運休日	日曜日、祝日、年末年始（12/29～1/3）	月曜日、水曜日、木曜日、日曜日、祝日、年末年始（12/29～1/3）	土曜日、日曜日、祝日、年末年始（12/29～1/3）																																				
4 運行エリア	関根エリア及びまちなかエリア（別紙「運行区域図1」のとおり）	大沢・大小屋エリア及びまちなかエリア（別紙「運行区域図2」のとおり）	板谷エリア及びまちなかエリア（別紙「運行区域図3」のとおり）																																				
5 運行方面	上り：関根エリア→まちなかエリア 下り：まちなかエリア→関根エリア	上り：大沢・大小屋エリア→まちなかエリア 下り：まちなかエリア→大沢・大小屋エリア	上り：板谷エリア→まちなかエリア 下り：まちなかエリア→大沢・板谷エリア																																				
6 運行時刻	<table border="1"> <tr><th>便</th><th>1便</th><th>2便</th><th>3便</th><th>4便</th><th>5便</th><th>6便</th><th>7便</th></tr> <tr><td>上り</td><td>7:30</td><td>8:30</td><td>9:30</td><td>10:30</td><td>13:00</td><td>15:00</td><td>17:00</td></tr> <tr><td>下り</td><td>10:30</td><td>11:30</td><td>13:00</td><td>14:00</td><td>15:00</td><td>16:00</td><td>18:40</td></tr> </table>	便	1便	2便	3便	4便	5便	6便	7便	上り	7:30	8:30	9:30	10:30	13:00	15:00	17:00	下り	10:30	11:30	13:00	14:00	15:00	16:00	18:40	<table border="1"> <tr><th>便</th><th>1便</th></tr> <tr><td>上り</td><td>9:00</td></tr> <tr><td>下り</td><td>13:30</td></tr> </table>	便	1便	上り	9:00	下り	13:30	<table border="1"> <tr><th>便</th><th>1便</th></tr> <tr><td>上り</td><td>8:00</td></tr> <tr><td>下り</td><td>15:00</td></tr> </table>	便	1便	上り	8:00	下り	15:00
便	1便	2便	3便	4便	5便	6便	7便																																
上り	7:30	8:30	9:30	10:30	13:00	15:00	17:00																																
下り	10:30	11:30	13:00	14:00	15:00	16:00	18:40																																
便	1便																																						
上り	9:00																																						
下り	13:30																																						
便	1便																																						
上り	8:00																																						
下り	15:00																																						
	※運行時刻は、運行ルート上で最初の利用者が指定する場所への到着時刻とする ただし、板谷方面において、五色温泉や峠駅周辺からも予約があった場合は、板谷駅周辺を8:00発基点とした時間調整を行う																																						
7 運行方法	予約に基づき運行するものとし、予約のない便は運行しない																																						
8 乗降場	運行エリア内の指定場所 ただし、車両停車に支障がある場合は、指定箇所付近で停車可能な場所 ※同一エリア内での乗降はできない																																						
9 利用対象者	関根エリア内の住民で、事前に利用登録した者	大沢・大小屋エリア内の住民で、事前に利用登録した者	板谷エリア内の住民で、事前に利用登録した者																																				
10 運行車両	セダントタイプ（乗車定員4名）又はワゴンタイプ（乗車定員9名） ※予約者数に応じて車両を運行するものとし、運行中は、当該車両に乗合タクシー運行車両であることを示す指定ステッカーを貼付する																																						
11 予約受付	①受付期間：利用日の7日前から前日まで ②受付時間：午前9時から午後4時30分まで																																						
12 当日予約	上り4便から7便と下り全便は、「11の②」の時間内において、利用便の1時間前まで予約を受け付けることができる	下りは、「11の②」の時間内において、利用便の1時間前まで予約を受け付けることができる																																					
13 予約取消	予約の取消があった場合は、利用時間1時間前までに受付するものとする																																						
14 利用料区分の定義	<table border="1"> <tr><td>大人</td><td>中学校の生徒以上の年齢の者</td></tr> <tr><td>子供</td><td>小学校の児童</td></tr> <tr><td>幼児</td><td>小学校入学前の者</td></tr> <tr><td>障がい者</td><td>身体障害者手帳、療育手帳又は精神障害者保健福祉手帳の交付を受け、当該手帳を提示した者</td></tr> </table> <ul style="list-style-type: none"> <li>身体障害者手帳：身体障害者福祉法（昭和24年法律第283号）第15条第4項の規定による手帳</li> <li>療育手帳：都道府県知事又は地方自治法（昭和22年法律第67号）第252条の19第1項の指定都市の長から、児童相談所又は知的障害者更生相談所において知的障がい（障害者基本法（昭和45年法律第84号）第2条に規定する知的障害をいう。）と判定された者に対して支給される手帳</li> <li>精神障害者保健福祉手帳：精神保健及び精神障害者福祉に関する法律（昭和25年法律第123号）第45条第2項の規定による手帳</li> </ul>			大人	中学校の生徒以上の年齢の者	子供	小学校の児童	幼児	小学校入学前の者	障がい者	身体障害者手帳、療育手帳又は精神障害者保健福祉手帳の交付を受け、当該手帳を提示した者																												
大人	中学校の生徒以上の年齢の者																																						
子供	小学校の児童																																						
幼児	小学校入学前の者																																						
障がい者	身体障害者手帳、療育手帳又は精神障害者保健福祉手帳の交付を受け、当該手帳を提示した者																																						
15 乗車1回当たりの利用料	<table border="1"> <tr><td>大人</td><td>500円</td></tr> <tr><td>子供・幼児・障がい者</td><td>250円</td></tr> </table> ・幼児が大人又は子供に随伴する場合は、大人1人又は子供1人につき幼児1人を無料とする			大人	500円	子供・幼児・障がい者	250円																																
大人	500円																																						
子供・幼児・障がい者	250円																																						
16 回数券利用料	<table border="1"> <tr><th>種類</th><th>金額</th></tr> <tr><td>500円券</td><td>5,000円（11枚綴り）</td></tr> <tr><td>250円券</td><td>2,500円（11枚綴り）</td></tr> </table>			種類	金額	500円券	5,000円（11枚綴り）	250円券	2,500円（11枚綴り）																														
種類	金額																																						
500円券	5,000円（11枚綴り）																																						
250円券	2,500円（11枚綴り）																																						
17 定期券利用料	<table border="1"> <tr><th rowspan="2">種類</th><th colspan="3">金額（大人）</th></tr> <tr><th>1か月</th><th>3か月</th><th>6か月</th></tr> <tr><td>普通</td><td>14,700円</td><td>41,890円</td><td>79,380円</td></tr> <tr><td>通学</td><td>12,600円</td><td>35,910円</td><td>68,040円</td></tr> </table> <ul style="list-style-type: none"> <li>子供及び幼児は、大人の半額（10円未満は10円単位に切上）</li> <li>障がい者は、該当する定期券利用料の7割に相当する額（10円未満は10円単位に切上）</li> <li>片道定期券は、該当する定期券利用料の半額（10円未満は10円単位に切上）</li> <li>通学定期券は、使用者が学校教育法（昭和22年法律第26号）第1条に規定する学校若しくは同法第124条に規定する専修学校に通学する者又はこれらに準ずる者であることを証明する書類を提出したときに、通学に必要なと認められる区間について発行する</li> <li>定期券は、有効期間の初日の1月前から発行する</li> </ul>			種類	金額（大人）			1か月	3か月	6か月	普通	14,700円	41,890円	79,380円	通学	12,600円	35,910円	68,040円																					
種類	金額（大人）																																						
	1か月	3か月	6か月																																				
普通	14,700円	41,890円	79,380円																																				
通学	12,600円	35,910円	68,040円																																				

# (別紙) 田沢のりあいタクシー運行区域図



田沢地区乗合タクシー運行計画

項目	運 行 要 領																					
1 運行日	月曜日～土曜日 ※運休日：日曜日、祝日、年末年始（12/29～1/3）																					
2 運行エリア	田沢エリア及びまちなかエリア（別紙「運行区域図」のとおり）																					
3 運行の態様	<p>① 運行方面 上り：「田沢エリア」発「まちなかエリア」行 下り：「まちなかエリア」発「田沢エリア」行 ※同一エリア内の目的地への運行は行わない</p> <p>② 運行時刻</p> <table border="1"> <thead> <tr> <th>便</th> <th>1便</th> <th>2便</th> <th>3便</th> <th>4便</th> <th>5便</th> <th>6便</th> </tr> </thead> <tbody> <tr> <td>上り</td> <td>7:30</td> <td>8:30</td> <td>9:30</td> <td>10:30</td> <td>13:30</td> <td>16:30</td> </tr> <tr> <td>下り</td> <td>11:30</td> <td>12:30</td> <td>13:30</td> <td>15:30</td> <td>16:30</td> <td>18:35（18:05）</td> </tr> </tbody> </table> <p>※運行時刻は、運行ルート上で最初の利用者が指定する場所への到着時刻とする ※（ ）内は11月～3月までの時刻とする</p> <p>③ 運行方法 予約に基づき運行するものとし、予約のない便は運行しない</p>	便	1便	2便	3便	4便	5便	6便	上り	7:30	8:30	9:30	10:30	13:30	16:30	下り	11:30	12:30	13:30	15:30	16:30	18:35（18:05）
便	1便	2便	3便	4便	5便	6便																
上り	7:30	8:30	9:30	10:30	13:30	16:30																
下り	11:30	12:30	13:30	15:30	16:30	18:35（18:05）																
4 乗降場	運行エリア内の指定場所 ただし、車両停車に支障がある場合は、指定箇所付近で停車可能な場所																					
5 利用対象者	田沢エリア内の住民で、事前に利用登録した者																					
6 運行車両	セダントype（乗車定員4名）又はワゴンタイプ（乗車定員9名） ※予約者数に応じて車両を運行するものとし、運行中は、当該車両に乗合タクシー運行車両であることを示す指定ステッカーを貼付する																					
7 利用料	<p>① 利用料区分の定義</p> <table border="1"> <tbody> <tr> <td>大人</td> <td>中学校の生徒以上の年齢の者</td> </tr> <tr> <td>子供</td> <td>小学校の児童</td> </tr> <tr> <td>幼児</td> <td>小学校入学前の者</td> </tr> <tr> <td>障がい者</td> <td>身体障害者手帳、療育手帳又は精神障害者保健福祉手帳の交付を受け、当該手帳を提示した者</td> </tr> </tbody> </table> <ul style="list-style-type: none"> <li>身体障害者手帳：身体障害者福祉法（昭和24年法律第283号）第15条第4項の規定による手帳</li> <li>療育手帳：都道府県知事又は地方自治法（昭和22年法律第67号）第252条の19第1項の指定都市の長から、児童相談所又は知的障害者更生相談所において知的障がい（障害者基本法（昭和45年法律第84号）第2条に規定する知的障害をいう。）と判定された者に対して支給される手帳</li> <li>精神障害者保健福祉手帳：精神保健及び精神障害者福祉に関する法律（昭和25年法律第123号）第45条第2項の規定による手帳</li> </ul> <p>② 乗車1回当たりの利用料</p> <table border="1"> <tbody> <tr> <td>大人</td> <td>500円</td> </tr> <tr> <td>子供</td> <td>250円</td> </tr> <tr> <td>幼児</td> <td>250円</td> </tr> <tr> <td>障がい者</td> <td>250円</td> </tr> </tbody> </table> <ul style="list-style-type: none"> <li>幼児が大人又は子供に随伴する場合は、大人1人又は子供1人につき幼児1人を無料とする。</li> </ul> <p>③回数券利用料</p> <table border="1"> <thead> <tr> <th>種類</th> <th>金額</th> </tr> </thead> <tbody> <tr> <td> </td> <td> </td> </tr> </tbody> </table>	大人	中学校の生徒以上の年齢の者	子供	小学校の児童	幼児	小学校入学前の者	障がい者	身体障害者手帳、療育手帳又は精神障害者保健福祉手帳の交付を受け、当該手帳を提示した者	大人	500円	子供	250円	幼児	250円	障がい者	250円	種類	金額			
大人	中学校の生徒以上の年齢の者																					
子供	小学校の児童																					
幼児	小学校入学前の者																					
障がい者	身体障害者手帳、療育手帳又は精神障害者保健福祉手帳の交付を受け、当該手帳を提示した者																					
大人	500円																					
子供	250円																					
幼児	250円																					
障がい者	250円																					
種類	金額																					

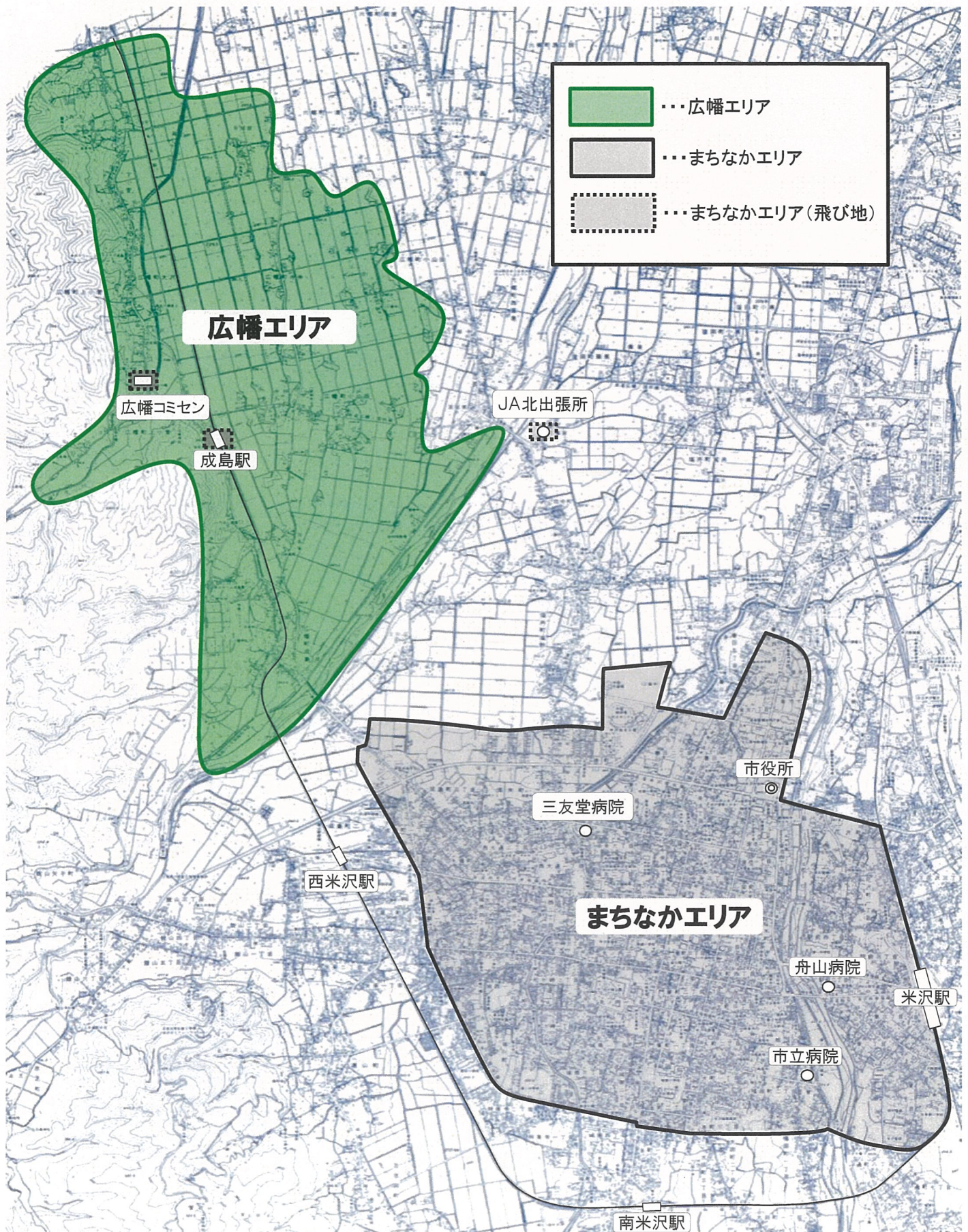
500 円券	5,000 円 (11 枚綴り)
250 円券	2,500 円 (11 枚綴り)

④定期券利用料 (大人)

種類	金額		
	1 か月	3 か月	6 か月
普通	14,700 円	41,890 円	79,380 円
通学	12,600 円	35,910 円	68,040 円

- ・ 子供及び幼児は、大人の半額 (10 円未満は 10 円単位に切上)
- ・ 障がい者は、該当する定期券利用料の 7 割に相当する額 (10 円未満は 10 円単位に切上)
- ・ 片道定期券は、該当する定期券利用料の半額 (10 円未満は 10 円単位に切上)
- ・ 通学定期券は、使用者が学校教育法(昭和 22 年法律第 26 号)第 1 条に規定する学校若しくは同法第 124 条に規定する専修学校に通学する者又はこれらに準ずる者であることを証明する書類を提出したときに、通学に必要なと認められる区間について発行する。
- ・ 定期券は、有効期間の初日の 1 月前から発行する。

(別紙)運行区域図



広幡地区乗合タクシー運行計画

項目	運行要領																		
1 運行日	月曜日～土曜日 ※運休日：日曜日、祝日、年末年始（12/29～1/3）																		
2 運行エリア	広幡エリア及びまちなかエリア（別紙「運行区域図」のとおり）																		
3 運行の態様	<p>① 運行方面 上り：「広幡エリア」発「まちなかエリア」行 下り：「まちなかエリア」発「広幡エリア」行 ※同一エリア内の目的地への運行は行わない</p> <p>② 運行時刻</p> <table border="1"> <thead> <tr> <th>便</th> <th>1便</th> <th>2便</th> <th>3便</th> <th>4便</th> <th>5便</th> </tr> </thead> <tbody> <tr> <td>上り</td> <td>7:30</td> <td>8:30</td> <td>9:30</td> <td>10:30</td> <td>13:30</td> </tr> <tr> <td>下り</td> <td>11:30</td> <td>12:30</td> <td>13:30</td> <td>15:30</td> <td>16:30</td> </tr> </tbody> </table> <p>※運行時刻は、運行ルート上で最初の利用者が指定する場所への到着時刻とする</p> <p>③ 運行方法 予約に基づき運行するものとし、予約のない便は運行しない</p>	便	1便	2便	3便	4便	5便	上り	7:30	8:30	9:30	10:30	13:30	下り	11:30	12:30	13:30	15:30	16:30
便	1便	2便	3便	4便	5便														
上り	7:30	8:30	9:30	10:30	13:30														
下り	11:30	12:30	13:30	15:30	16:30														
4 乗降場	運行エリア内の指定場所 ただし、車両停車に支障がある場合は、指定箇所付近で停車可能な場所																		
5 利用対象者	広幡エリア内の住民で、事前に利用登録した者																		
6 運行車両	セダンタイプ（乗車定員4名）又はワゴンタイプ（乗車定員9名） ※予約者数に応じて車両を運行するものとし、運行中は、当該車両に乗合タクシー運行車両であることを示す指定ステッカーを貼付する																		
7 利用料	<p>① 利用料区分の定義</p> <table border="1"> <tbody> <tr> <td>大人</td> <td>中学校の生徒以上の年齢の者</td> </tr> <tr> <td>子供</td> <td>小学校の児童</td> </tr> <tr> <td>幼児</td> <td>小学校入学前の者</td> </tr> <tr> <td>障がい者</td> <td>身体障害者手帳、療育手帳又は精神障害者保健福祉手帳の交付を受け、当該手帳を提示した者</td> </tr> </tbody> </table> <ul style="list-style-type: none"> <li>・身体障害者手帳：身体障害者福祉法（昭和24年法律第283号）第15条第4項の規定による手帳</li> <li>・療育手帳：都道府県知事又は地方自治法（昭和22年法律第67号）第252条の19第1項の指定都市の長から、児童相談所又は知的障害者更生相談所において知的障がい（障害者基本法（昭和45年法律第84号）第2条に規定する知的障害をいう。）と判定された者に対して支給される手帳</li> <li>・精神障害者保健福祉手帳：精神保健及び精神障害者福祉に関する法律（昭和25年法律第123号）第45条第2項の規定による手帳</li> </ul> <p>② 乗車1回当たりの利用料</p> <table border="1"> <tbody> <tr> <td>大人</td> <td>500円</td> </tr> <tr> <td>子供</td> <td>250円</td> </tr> <tr> <td>幼児</td> <td>250円</td> </tr> <tr> <td>障がい者</td> <td>250円</td> </tr> </tbody> </table> <ul style="list-style-type: none"> <li>・幼児が大人又は子供に随伴する場合は、大人1人又は子供1人につき幼児1人を無料とする</li> </ul>	大人	中学校の生徒以上の年齢の者	子供	小学校の児童	幼児	小学校入学前の者	障がい者	身体障害者手帳、療育手帳又は精神障害者保健福祉手帳の交付を受け、当該手帳を提示した者	大人	500円	子供	250円	幼児	250円	障がい者	250円		
大人	中学校の生徒以上の年齢の者																		
子供	小学校の児童																		
幼児	小学校入学前の者																		
障がい者	身体障害者手帳、療育手帳又は精神障害者保健福祉手帳の交付を受け、当該手帳を提示した者																		
大人	500円																		
子供	250円																		
幼児	250円																		
障がい者	250円																		

	<p>③回数券利用料</p> <table border="1" data-bbox="448 271 930 387"> <thead> <tr> <th>種類</th> <th>金額</th> </tr> </thead> <tbody> <tr> <td>500円券</td> <td>5,000円 (11枚綴り)</td> </tr> <tr> <td>250円券</td> <td>2,500円 (11枚綴り)</td> </tr> </tbody> </table> <p>④定期券利用料 (大人)</p> <table border="1" data-bbox="448 423 1090 575"> <thead> <tr> <th rowspan="2">種類</th> <th colspan="3">金額</th> </tr> <tr> <th>1か月</th> <th>3か月</th> <th>6か月</th> </tr> </thead> <tbody> <tr> <td>普通</td> <td>14,700円</td> <td>41,890円</td> <td>79,380円</td> </tr> <tr> <td>通学</td> <td>12,600円</td> <td>35,910円</td> <td>68,040円</td> </tr> </tbody> </table> <ul style="list-style-type: none"> <li>・ 子供及び幼児は、大人の半額 (10円未満は10円単位に切上)</li> <li>・ 障がい者は、該当する定期券利用料の7割に相当する額 (10円未満は10円単位に切上)</li> <li>・ 片道定期券は、該当する定期券利用料の半額 (10円未満は10円単位に切上)</li> <li>・ 通学定期券は、使用者が学校教育法(昭和22年法律第26号)第1条に規定する学校若しくは同法第124条に規定する専修学校に通学する者又はこれらに準ずる者であることを証明する書類を提出したときに、通学に必要なと認められる区間について発行する</li> <li>・ 定期券は、有効期間の初日の1月前から発行する</li> </ul>	種類	金額	500円券	5,000円 (11枚綴り)	250円券	2,500円 (11枚綴り)	種類	金額			1か月	3か月	6か月	普通	14,700円	41,890円	79,380円	通学	12,600円	35,910円	68,040円
種類	金額																					
500円券	5,000円 (11枚綴り)																					
250円券	2,500円 (11枚綴り)																					
種類	金額																					
	1か月	3か月	6か月																			
普通	14,700円	41,890円	79,380円																			
通学	12,600円	35,910円	68,040円																			
8 予約受付	<p>①受付期間          利用日の7日前から前日までの午前9時から午後4時30分までとする          ただし、「3 運行の態様②運行時刻」の上り4便から5便と下り全便については、上記受付時間内において、利用便の1時間前まで当日予約を受付ける</p> <p>②予約取消          予約の取消があった場合は、利用時間1時間前までに受付するものとする</p>																					



表5 地域公共交通確保維持改善事業を行う地域の概要

市区町村名	米沢市
-------	-----

(単位:人)

	人口
人口集中地区以外	40,176
交通不便地域等	4,006

交通不便地域等の内訳

人口	対象地区	根拠法
4,006	万世村、山上村、南原村、三沢村	山村振興法第7条第1項

地域公共交通計画、地域公共交通利便増進実施計画、地域旅客運送サービス継続実施計画の策定年月日及び特例適用開始年度

計画名	策定年月日	特例適用開始年度
山形県地域公共交通計画	令和3年3月	

(1) 記載要領

1. 人口は最新の国勢調査結果を基に記載すること。ただし、地方運輸局長等が指定する交通不便地域の場合は、申請する年度の前年度の3月末現在の住民基本台帳を基に記載すること。
2. 「人口集中地区以外」の欄は、国勢調査結果により設定された人口集中地区に該当しない地区の人口を記載すること。
3. 「交通不便地域等」の欄は、地域公共交通確保維持改善事業費補助金交付要綱(以下、「交付要綱」という。)の別表7(ハ②(1))に記載のある過疎地域の人口、交付要綱別表7(ハ②(2)(実施要領の2.(1)①))に基づき地方運輸局長等が指定する交通不便地域の人口及び交付要綱別表7リに基づき地方運輸局長等が認める地域の合計(重複する場合を除く)を記載すること。
4. 「対象地区」の欄には、当該市町村の一部が交付要綱別表7(ハ②(1))に掲げる法律(根拠法)に基づき地域指定されている場合に、根拠法ごとに当該区域の旧市町村名等を記載すること。また、地方運輸局長等が指定する交通不便地域等が存在する場合には、該当する区域名を記載すること。
5. 「根拠法」の欄は、交通不便地域を地方運輸局長等が指定した場合は、「局長指定」と記載すること。また、乗用タクシー以外での輸送が著しく困難であるものとして地方運輸局長等が認めた場合は、「局長指定(乗用)」と記載すること。
6. 「特例適用開始年度」の欄は、地域公共交通利便増進実施計画又は地域旅客運送サービス継続実施計画を策定し、利便増進特例又は運送継続特例を適用する場合に記載すること。

(2) 添付書類

1. 「人口集中地区以外の地区」及び「交通不便地域等」の区分が分かる地図を添付すること。(ただし、全域が交通不便地域等となる場合には省略可)

表5にかかると (山形県米沢市全域)



人口集中地区



交通不便地域 (振興山村)

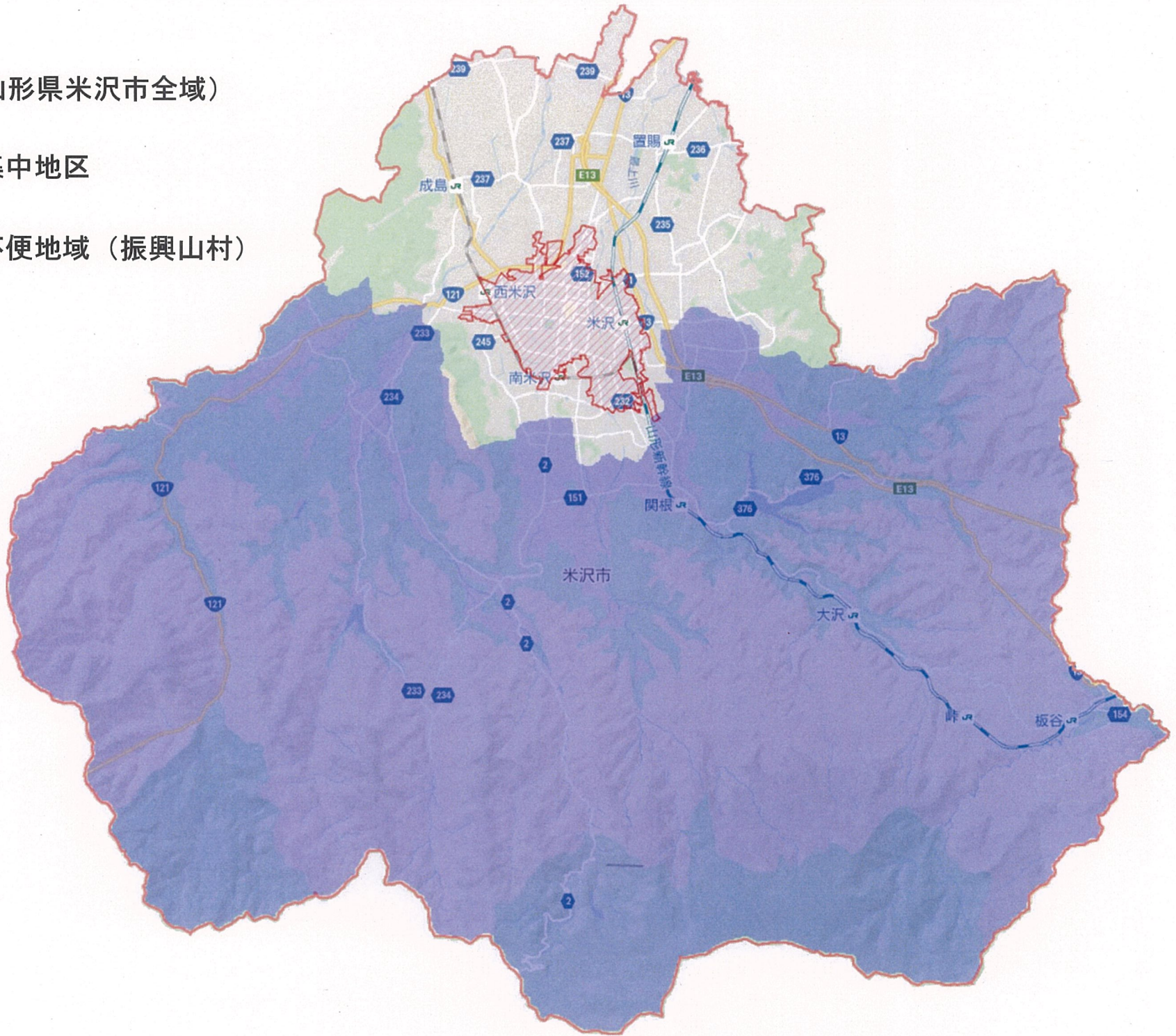


表6 車両の取得計画の概要(車両減価償却費等補助)(地域内フィーダー系統)

市区町村名	バス事業者等名	申請番号	運行の用に供する補助対象系統名(申請番号)	補助対象車両の種別			乗車定員	購入年月	利便増進特例措置	運送継続特例措置	購入等の種別
				イ	ロ	ハ					
米沢市	米沢市	1	(7) 万世線	ノンステップ型	スロープ付き	標準仕様	59	R4.6 (契約年月)			一括
		2	( )								
		3	( )								
		4	( )								
		5	( )								

(注)

1. 「補助対象車両の種別」については、イ欄にノンステップ型、ワンステップ型又は小型車両の別を、ロ欄にスロープ付き又はリフト付きの別を、ハ欄に標準仕様(ノンステップバス認定要領(平成22年6月4日付け国自技第49号又は平成27年7月2日付け国自技第75号)に基づく認定を受けたもの)又は非標準仕様の別を記載すること。
2. 「乗車定員」については、座席数(運転席を含む)に立席数を加えた数を記載すること。なお、立席は座席を除いた面積を1人あたりの専有面積0.14平方メートルで除した数とする(道路運送車両保安基準第24条、第53条)。
3. 「購入年月」については、初年度の場合は購入予定年月を記載すること。
4. 「利便増進特例措置」又は「運送継続特例措置」については、地域公共交通利便増進計画又は地域旅客運送サービス継続実施計画の認定を受け、地域内フィーダー系統に係る特例措置の適用(別表9又は別表10)を受けた補助対象系統の運行の用に供する場合のみ「○」を記載すること。
5. 「購入等の種別」については、一括、割賦又はリースの別を記載すること。