













## 県営太陽光発電所の運転状況(1)

○太陽光発電所 12時気象状況、発電電力量 [令和4年3月分]













日付	12時の気象状況					1日の発電電力量					
	日射量 (Wh/m <sup>2</sup> )	風速 (m/s)	風向 (°)	気温 (°C)	湿度 (%)	PCS1 発電電力量 (kWh)	PCS2 発電電力量 (kWh)	PCS3 発電電力量 (kWh)	PCS4 発電電力量 (kWh)	発電 電力量 (kWh)	送電 電力量 (kWh)
R4.3.1	欠測	欠測	欠測	欠測	欠測	855	874	943	893	3,565	3,565
R4.3.2	625	0.8	69	5.4	56.3	1,334	1,335	1,393	1,369	5,431	5,421
R4.3.3	238	0.3	165	3.6	86.0	697	710	752	733	2,892	2,875
R4.3.4	737	0.5	259	4.6	62.7	1,162	1,161	1,238	1,205	4,766	4,754
R4.3.5	680	0.4	239	4.5	52.9	924	951	1,007	980	3,862	3,846
R4.3.6	386	0.3	213	1.3	79.0	62	107	7	69	245	241
R4.3.7	463	0.3	94	4.0	63.5	709	681	851	370	2,611	2,600
R4.3.8	734	0.6	116	5.4	58.6	1,487	1,486	1,596	1,151	5,720	5,710
R4.3.9	欠測	欠測	欠測	欠測	欠測	1,564	1,564	1,627	1,497	6,252	6,252
R4.3.10	欠測	欠測	欠測	欠測	欠測	1,409	1,408	1,455	1,425	5,697	5,688
R4.3.11	863	0.4	250	6.5	56.3	1,505	1,524	1,612	1,576	6,217	6,193
R4.3.12	806	0.7	85	9.9	51.4	1,672	1,674	1,755	1,720	6,821	6,791
R4.3.13	202	0.4	176	3.7	80.7	420	420	434	421	1,695	1,672
R4.3.14	409	0.3	100	8.7	78.3	957	963	1,029	1,006	3,955	3,946
R4.3.15	782	0.6	220	11.3	52.8	1,335	1,337	1,395	1,361	5,428	5,409
R4.3.16	499	0.4	217	8.8	57.5	1,171	1,179	1,261	1,211	4,822	4,807
R4.3.17	176	0.8	73	6.4	68.6	785	788	834	796	3,203	3,191
R4.3.18	137	0.5	255	3.9	67.4	310	310	321	302	1,243	1,222
R4.3.19	356	0.3	83	4.9	78.6	693	689	710	547	2,639	2,627
R4.3.20	359	0.8	75	4.6	65.7	914	920	979	923	3,736	3,716
R4.3.21	506	0.7	67	3.5	76.5	824	823	855	817	3,319	3,300
R4.3.22	112	0.4	244	2.6	64.6	572	569	603	565	2,309	2,298
R4.3.23	626	0.4	229	4.9	51.6	1,210	1,213	1,296	1,229	4,948	4,935
R4.3.24	867	0.6	271	9.1	46.8	1,384	1,384	1,430	1,391	5,589	5,566
R4.3.25	817	0.5	268	10.8	34.5	1,610	1,615	1,724	1,641	6,590	6,562
R4.3.26	130	0.4	191	6.9	65.5	289	288	298	277	1,152	1,123
R4.3.27	356	0.7	88	9.6	66.7	1,119	1,115	1,162	1,116	4,512	4,483
R4.3.28	743	0.8	272	9.3	30.1	1,498	1,495	1,546	1,497	6,036	6,006
R4.3.29	680	0.4	240	9.7	38.7	1,260	1,258	1,340	1,266	5,124	5,105
R4.3.30	855	0.6	263	15.4	46.2	1,725	1,732	1,835	1,755	7,047	7,009
R4.3.31	109	0.3	64	7.5	76.9	228	227	233	218	906	873
小計(平均)	509	0.5	174	6.7	61.2	31,684	31,800	33,521	31,327	128,332	127,786
【記事】 システム異常によるデータ欠測 (3/1~3/2 及び 3/8~3/10 日射量データ、風速、風向、気温、湿度)											

○太陽光発電所 12時時点の積雪状況 [令和4年3月 その1]

年月日	2022/3/1(火)	2022/3/2(水)	2022/3/3(木)	2022/3/4(金)
12時の状況				
積雪状況	最大積雪深56cm			
年月日	2022/3/5(土)	2022/3/6(日)	2022/3/7(月)	2022/3/8(火)
12時の状況				
積雪状況				
年月日	2022/3/9(水)	2022/3/10(木)	2022/3/11(金)	2022/3/12(土)
12時の状況				
積雪状況				







県営太陽光発電所の運転状況(1)

その2]

年月日	2022/3/13(日)	2022/3/14(月)	2022/3/15(火)	2022/3/16(水)
12時の状況				
積雪状況				
年月日	2022/3/17(木)	2022/3/18(金)	2022/3/19(土)	2022/3/20(日)
12時の状況				
積雪状況				
年月日	2022/3/21(月)	2022/3/22(火)	2022/3/23(水)	2022/3/24(木)
12時の状況				
積雪状況				

県営太陽光発電所の運転状況(1)

その3]

年月日	2022/3/25(金)	2022/3/26(土)	2022/3/27(日)	2022/3/28(月)
12時の状況	 <p>2022/03/25 12:13:16 54度00分19秒 20.002 カメラ番号=4</p>	 <p>2022/03/26 12:13:16 54度00分19秒 20.002 カメラ番号=4</p>	 <p>2022/03/27 12:13:16 54度00分19秒 20.002 カメラ番号=4</p>	 <p>2022/03/28 12:13:16 54度00分19秒 20.002 カメラ番号=4</p>
積雪状況				
年月日	2022/3/29(火)	2022/3/30(水)	2022/3/31(木)	
12時の状況	 <p>2022/03/29 12:13:16 54度00分19秒 20.002 カメラ番号=4</p>	 <p>2022/03/30 12:13:16 54度00分19秒 20.002 カメラ番号=4</p>	 <p>2022/03/31 12:13:16 54度00分19秒 20.002 カメラ番号=4</p>	
積雪状況				
年月日				
12時の状況				
積雪状況				