

8. 財 政

財 政

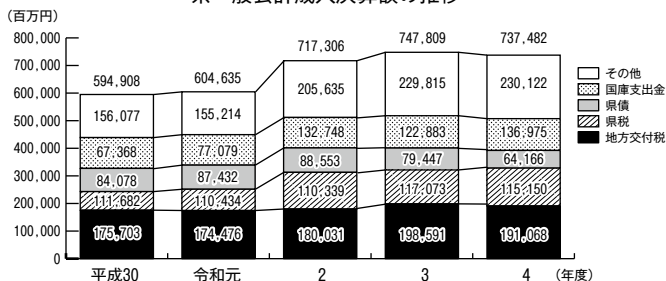
令和4年度の県一般会計の決算は歳入決算額7,374億8,174万円、歳出決算額7,246億6,445万円となり、前年度に比べて、歳入は1.4%の減少、歳出は1.4%の減少となっている。

歳入から歳出を差し引いた形式収支は128億1,729万円で、翌年度へ繰り越すべき財源46億1,010万円を差し引いた実質収支は、82億719万円の黒字となっている。

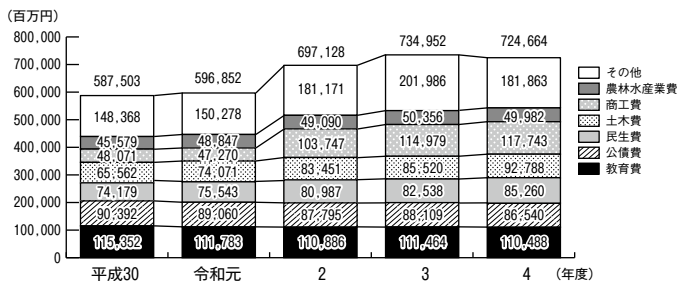
歳入構成の主なものは、地方交付税25.9%（3年度26.6%）、国庫支出金18.6%（同16.4%）、県税15.6%（同15.7%）、諸収入15.5%（同15.1%）などとなっている。

歳出構成の主なものは、商工費16.2%（同15.6%）、教育費15.2%（同15.2%）、土木費12.8%（同11.6%）、公債費11.9%（同12.0%）などとなっている。

県一般会計歳入決算額の推移



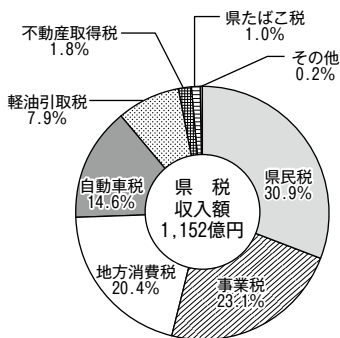
県一般会計歳出決算額の推移



特別会計の決算は、公債管理をはじめ10会計の合計額で、歳入決算額2,497億6,350万円、歳出決算額2,453億3,148万円となり、歳入から歳出を差し引いた額は、44億3,203万円の黒字となっている。

この決算額を前年度と比べると、歳入では111億4,185万円（4.3%）の減少、歳出では101億1,619万円（4.0%）の減少となっている。

令和4年度県税目別収入割合



119 県一般会計歳入歳出決算額

単位：金額＝千円、構成比＝%

区 分		令和2年度	3	4	
				決 算 額	構 成 比
歳 入	総 額	717,306,082	747,809,274	737,481,744	
	県 税	110,338,973	117,072,747	115,150,222	15.6
	地方消費税清算金	49,453,428	53,576,126	55,050,692	7.5
	地方譲与税	18,842,472	20,572,521	22,947,939	3.1
	地方特例交付金	740,553	700,218	683,807	0.1
	地方交付税	180,030,673	198,591,348	191,067,761	25.9
	交通安全対策特別交付金	395,759	368,875	324,418	0.0
	分担金及び負担金	4,350,805	4,873,239	4,067,588	0.6
	使用料及び手数料	6,673,522	6,605,821	6,566,838	0.9
	国庫支出金	132,748,401	122,882,793	136,975,198	18.6
	財産収入	1,472,246	1,489,338	1,208,587	0.2
	寄附金	1,474,201	2,526,568	2,378,211	0.3
	繰入金	5,424,063	5,796,891	10,007,197	1.4
	繰越金	7,783,554	20,178,225	12,857,168	1.7
諸収入	109,024,833	113,127,465	114,029,916	15.5	
県 債	88,552,600	79,447,100	64,166,200	8.7	
歳 出	総 額	697,127,857	734,952,106	724,664,455	
	議会費	1,077,266	1,060,923	1,030,843	0.1
	総務費	41,931,746	49,638,725	34,540,943	4.8
	民生費	80,987,017	82,537,752	85,260,108	11.8
	衛生費	40,268,697	50,504,929	46,285,535	6.4
	労働費	2,290,963	1,971,996	2,049,214	0.3
	農林水産業費	49,090,304	50,355,624	49,982,064	6.9
	商工費	103,747,453	114,979,070	117,742,683	16.2
	土木費	83,450,958	85,520,313	92,787,775	12.8
	警察費	26,623,009	26,561,673	26,858,840	3.7
	教育費	110,886,364	111,463,993	110,488,172	15.2
	災害復旧費	9,708,485	9,919,003	4,925,999	0.7
	公債費	87,794,747	88,108,799	86,540,259	11.9
諸支出金	59,270,847	62,329,306	66,172,020	9.1	
予備費	-	-	-	-	
歳入歳出差引残額		20,178,225	12,857,168	12,817,289	

資料：県会計局「山形県歳入歳出決算書」

120 県特別会計歳入歳出決算額

単位：千円

区 分	令和3年度			4		
	歳入	歳出	差引 残高	歳入	歳出	差引 残高
総 額	260,905,350	255,447,666	5,457,684	249,763,503	245,331,478	4,432,025
公債管理	153,668,671	153,668,671	-	144,903,714	144,903,714	-
市町村振興資金	1,407,308	1,373,627	33,681	1,410,116	1,321,349	88,767
母 子 福 祉 資 金	232,853	54,079	178,774	272,938	111,141	161,797
国民健康保険	102,644,317	99,020,726	3,623,590	100,464,113	97,805,541	2,658,572
小規模企業者等 設備導入資金	1,040,872	493,017	547,855	986,404	442,981	543,422
土地取得事業	513,546	214,072	299,474	368,676	101,480	267,195
農業改良資金	483,821	68,054	415,767	449,835	65,334	384,501
沿岸漁業改善資金	143,457	21,082	122,375	123,950	87	123,863
林業改善資金	254,624	50,192	204,432	248,895	45,007	203,888
港湾整備事業	515,881	484,146	31,735	534,861	534,842	19

資料：県会計局「山形県歳入歳出決算書」

121 県 税 収 入 額

単位：千円

区 分	令和2年度	3	4
総 額	110,338,973	117,072,747	115,150,222
県 民 税	36,355,659	36,146,477	35,604,521
事 業 税	21,287,892	25,800,049	26,608,346
地 方 消 費 税	23,376,797	25,555,678	23,533,376
不 動 産 取 得 税	2,116,028	2,081,139	2,049,477
県 た ば こ 税	1,047,157	1,123,704	1,185,769
ゴルフ場利用税	107,937	126,675	114,285
軽油引取税	9,234,481	9,549,507	9,128,669
自動車税	16,637,449	16,501,054	16,758,974
鉾 区 税	2,289	2,289	2,289
狩 猟 税	4,545	4,436	3,306
産業廃棄物税	148,455	177,324	149,383
旧法による税	20,282	4,417	11,827

資料：県会計局「山形県歳入歳出決算書」

122 市町村普通会計決算額

単位：千円

区 分				合 計	市 計	町 村 計
令和3年度						
歳入	総額		699,943,964	524,879,759	175,064,205	
歳出	総額		668,079,264	503,265,515	164,813,749	
令和4年度						
歳入	総額		676,831,692	503,277,967	173,553,725	
歳出	総額		646,793,756	483,715,011	163,078,745	
形式収支			30,037,936	19,562,956	10,474,980	
翌年度へ繰り越すべき財源			3,962,464	2,574,571	1,387,893	
実質収支			26,075,472	16,988,385	9,087,087	
歳入	地方譲与税		138,830,164	116,906,461	21,923,703	
	地方交付金		5,076,008	3,445,801	1,630,207	
	配当交付金		43,332	36,320	7,012	
	株式等譲渡所得交付金		376,903	315,779	61,124	
	地方消費税交付金		264,761	221,862	42,899	
	ゴルフ場利用税交付金		27,628,608	22,496,068	5,132,540	
	自動車取得税交付金		79,803	42,878	36,925	
	自動車税環境性能割交付金		6,768	4,676	2,092	
	法人事業税交付金		399,943	276,293	123,650	
	国有提供施設等所在市町村助成交付金		1,894,776	1,644,307	250,469	
	地方特例交付金等		20,890	20,890	-	
	地方交付税金		1,074,612	918,833	155,779	
	交通安全対策特別交付金		172,270,041	102,421,728	69,848,313	
	分担金及び負担金		162,156	135,688	26,468	
	使手数料		3,004,800	2,474,057	530,743	
	国庫支出金		4,332,991	3,178,352	1,154,639	
	県支産出金		1,583,642	1,341,105	242,537	
	寄附金		105,921,386	85,378,192	20,543,194	
	繰上り入金		43,615,519	33,281,273	10,334,246	
繰上り入金		1,596,167	1,169,566	426,601		
繰上り入金		38,862,261	30,995,090	7,867,171		
繰上り入金		33,059,940	22,874,135	10,185,805		
繰上り入金		28,584,601	19,233,245	9,351,356		
繰上り入金		25,105,287	22,333,866	2,771,421		
繰上り入金		43,036,333	32,131,502	10,904,831		
	計		676,831,692	503,277,967	173,553,725	
歳出	議会費		4,984,645	3,169,412	1,815,233	
	民生費		117,790,748	83,096,040	34,694,708	
	衛生費		181,560,820	147,386,155	34,174,665	
	労働費		53,354,258	40,010,492	13,343,766	
	農林水産業費		1,460,608	1,187,567	273,041	
	商工費		28,380,395	17,017,487	11,362,908	
	土木費		39,360,266	30,970,949	8,389,317	
	消費費		65,921,032	48,744,593	17,176,439	
	教育費		21,108,595	14,830,018	6,278,577	
	災害復旧費		67,284,480	51,912,391	15,372,089	
	公債費		3,926,798	1,065,103	2,861,695	
	諸支出		61,538,413	44,202,666	17,335,747	
			122,698	122,138	560	
		計		646,793,756	483,715,011	163,078,745

資料：県市町村課

123 市町村税収入額

単位：千円

区 分	令和2年度	3	4
総 額	137,444,660	134,890,259	138,830,164
普 通 税	129,647,743	127,405,564	130,900,673
市 町 村 民 税	57,368,493	57,429,767	57,369,733
固 定 資 産 税	62,153,566	59,277,766	62,227,661
軽 自 動 車 税	3,709,469	3,814,066	4,037,218
市町村たばこ税	6,409,817	6,879,993	7,260,870
鉱 産 税	4,398	3,972	5,191
特別土地保有税	2,000	-	-
目 的 税	7,796,917	7,484,695	7,929,491

資料：縣市町村課

124 地 方 債

単位：千円

区 分	令和2年度	3	4	
県	総 額	90,957,600	82,706,900	78,309,900
	一 般 会 計 債	61,216,100	55,446,800	60,035,000
	公 営 企 業 債	2,816,400	4,988,800	13,122,000
	そ の 他	26,925,100	22,271,300	5,152,900
市 町 村	総 額	100,822,407	82,573,960	72,714,193
	一 般 会 計 債	64,401,900	47,382,100	42,488,100
	公 営 企 業 債	20,267,300	16,332,000	24,071,000
	そ の 他	16,153,207	18,859,860	6,155,093

資料：県財政課、縣市町村課

125 県民租税負担額

単位：千円、1人当たり負担額＝円

区 分	令和元年度	2	3
総 額	480,361,523	493,594,327	508,531,873
国 税	231,549,038	244,924,836	257,169,078
県 税	110,497,322	110,841,165	116,798,630
市 町 村 税	138,315,163	137,828,328	134,564,167
1人当たり負担額	445,995	463,489	477,515
県 税	102,592	104,081	109,675

注：国税は徴収決定済額、県税及び市町村税（国民健康保険税を除く）は、現年課税分の調定額を計上した。

資料：県税政課「山形県税務統計年報」

126 税務署別国税徴収決定済額

令和3年度 単位：千円

区 分	総 額	山 形	米 沢	鶴 岡	酒 田
総 額	257,169,077	107,150,083	31,276,933	28,583,524	32,651,599
源 泉 所 得 税	32,837	19,828	507	4,799	6,850
源泉所得税及復興特別所得税	60,933,922	29,048,887	7,473,897	6,861,427	5,524,968
申 告 所 得 税	89,513	44,025	11,237	14,649	9,074
申告所得税及復興特別所得税	16,553,711	7,113,984	1,779,612	2,003,364	1,736,638
法 人 税	36,172,112	15,893,218	4,801,986	3,609,766	3,514,361
地 方 法 人 税	4,164,197	1,850,997	536,826	463,085	390,437
相 統 税	7,166,403	3,354,791	627,197	553,434	1,092,438
消 費 税	-	-	-	-	-
消費税及地方消費税	123,439,712	49,083,934	15,865,469	14,756,685	13,220,745
酒 税	1,096,781	167,000	144,758	149,311	X
たばこ税及たばこ特別税	-	-	-	-	-
揮発油税及地方揮発油税	X	-	-	-	X
そ の 他	X	573,421	35,444	167,005	69,402

区 分	新 庄	寒 河 江	村 山	長 井
総 額	13,744,824	13,942,184	18,171,550	11,648,380
源 泉 所 得 税	337	170	117	229
源泉所得税及復興特別所得税	2,655,598	2,748,204	4,328,085	2,292,855
申 告 所 得 税	5,344	708	2,257	2,219
申告所得税及復興特別所得税	1,100,533	933,380	1,246,046	640,154
法 人 税	2,309,600	1,676,727	2,697,715	1,668,739
地 方 法 人 税	257,698	194,077	289,157	181,921
相 統 税	368,174	501,433	405,651	263,287
消 費 税	-	-	-	-
消費税及地方消費税	7,034,173	7,798,122	9,106,755	6,573,829
酒 税	X	83,440	79,416	21,464
たばこ税及たばこ特別税	-	-	-	-
揮発油税及地方揮発油税	-	-	-	-
そ の 他	X	5,923	16,352	3,683

資料：仙台国税局