

## 平成27年基準 消費者物価指数 山形市 平成29年9月分

### 1 概 況

平成27年を100として

(1) **総合指数は100.5**

前月比は0.1%の上昇 前年同月比は0.9%の上昇

(2) **生鮮食品を除く総合指数は100.4**

前月比は前月と同水準 前年同月比は0.8%の上昇

(3) **生鮮食品及びエネルギーを除く総合指数は100.8**

前月比は前月と同水準 前年同月比は0.1%の上昇

図1 総合指数の動き

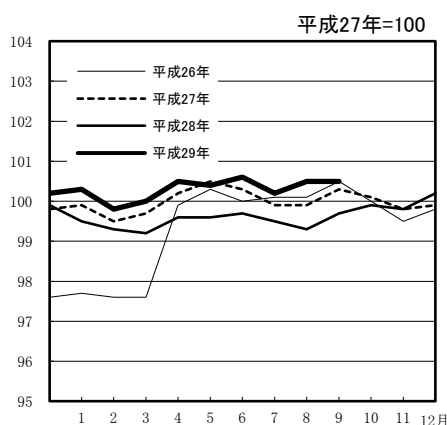


図2 生鮮食品を除く総合指数の動き

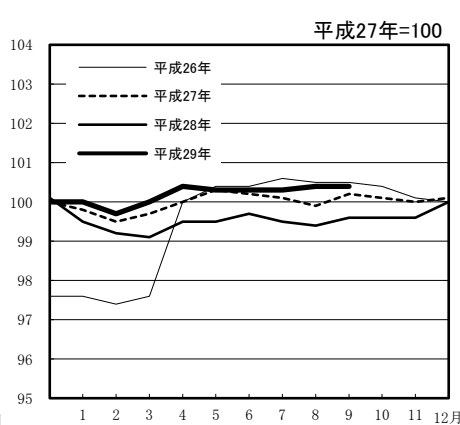


図3 生鮮食品及びエネルギーを除く総合指数の動き

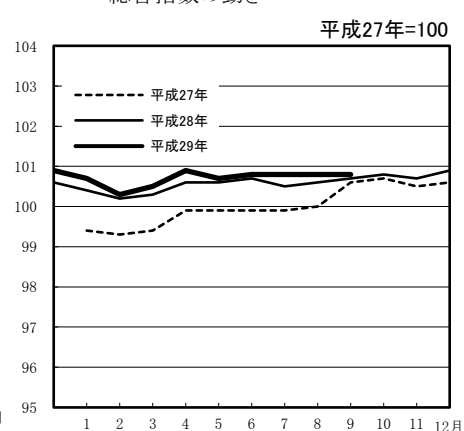


表1 総合、生鮮食品を除く総合、生鮮食品及びエネルギーを除く総合の前月比及び前年同月比

|                          |                  | 28年<br>9月 | 10月   | 11月   | 12月   | 29年<br>1月 | 2月    | 3月    | 4月    | 5月    | 6月    | 7月    | 8月    | 9月    |
|--------------------------|------------------|-----------|-------|-------|-------|-----------|-------|-------|-------|-------|-------|-------|-------|-------|
| 総 合                      | 指 数              | 99.7      | 99.9  | 99.8  | 100.2 | 100.3     | 99.8  | 100.0 | 100.5 | 100.4 | 100.6 | 100.2 | 100.5 | 100.5 |
|                          | 前月比<br>(%)       | 0.4       | 0.2   | ▲ 0.1 | 0.3   | 0.1       | ▲ 0.5 | 0.3   | 0.5   | ▲ 0.1 | 0.2   | ▲ 0.4 | 0.2   | 0.1   |
|                          | 前年<br>同月比<br>(%) | ▲ 0.6     | ▲ 0.2 | 0.1   | 0.3   | 0.8       | 0.4   | 0.8   | 0.9   | 0.8   | 0.9   | 0.7   | 1.2   | 0.9   |
| 生鮮食品を<br>除く総合            | 指 数              | 99.6      | 99.6  | 99.6  | 100.0 | 100.0     | 99.7  | 100.0 | 100.4 | 100.3 | 100.3 | 100.3 | 100.4 | 100.4 |
|                          | 前月比<br>(%)       | 0.2       | 0.0   | 0.0   | 0.4   | 0.0       | ▲ 0.3 | 0.3   | 0.4   | 0.0   | 0.0   | 0.0   | 0.1   | 0.0   |
|                          | 前年<br>同月比<br>(%) | ▲ 0.6     | ▲ 0.6 | ▲ 0.4 | ▲ 0.1 | 0.6       | 0.5   | 0.9   | 0.9   | 0.8   | 0.6   | 0.8   | 1.0   | 0.8   |
| 生鮮食品及び<br>エネルギーを<br>除く総合 | 指 数              | 100.7     | 100.8 | 100.7 | 100.9 | 100.7     | 100.3 | 100.5 | 100.9 | 100.7 | 100.8 | 100.8 | 100.8 | 100.8 |
|                          | 前月比<br>(%)       | 0.1       | 0.0   | ▲ 0.1 | 0.2   | ▲ 0.2     | ▲ 0.4 | 0.2   | 0.4   | ▲ 0.2 | 0.0   | 0.0   | 0.0   | 0.0   |
|                          | 前年<br>同月比<br>(%) | 0.2       | 0.1   | 0.2   | 0.2   | 0.3       | 0.2   | 0.3   | 0.3   | 0.2   | 0.1   | 0.3   | 0.3   | 0.1   |

※ 前月比・前年同月比は端数処理前の指数により計算しているため、公表上の指数による計算とは一致しない場合があります。

## 2 10大費目指数の動き（平成29年9月分）

### （1）前月からの動き

表2 10大費目指数、前月比及び寄与度

平成27年=100

| 費目      | 指数    | 前月比<br>(%) | 寄与度   | 主な動き ※寄与度順<br>中分類、前月比(寄与度)               |  |
|---------|-------|------------|-------|--|--|
|         |       |            |       | 上昇                                       | 下落   |
| 総合      | 100.5 | 0.1        | 0.05  | —  | —  |
| 食料      | 102.7 | ▲0.2       | ▲0.04 | 魚介類 6.8%(0.14)<br>野菜・海藻 3.8%(0.10)       | 果物 ▲15.0%(▲0.20)<br>菓子類 ▲1.4%(▲0.03)               |
| 住居      | 100.2 | 0.0        | 0.00  | 設備修繕・維持 0.1%(0.00)                       |  |
| 光熱・水道   | 97.5  | 0.1        | 0.01  | 他の光熱 0.5%(0.01)<br>電気代 0.1%(0.01)        |  |
| 家具・家事用品 | 96.2  | 0.2        | 0.01  | 家事用消耗品 3.7%(0.03)<br>室内装備品 8.7%(0.01)    | 家庭用耐久財 ▲3.7%(▲0.02)<br>家事雑貨 ▲1.9%(▲0.01)           |
| 被服及び履物  | 103.9 | 5.0        | 0.17  | シャツ・セーター・下着類 7.4%(0.09)<br>衣料 5.5%(0.06) |  |
| 保健医療    | 101.6 | ▲0.3       | ▲0.02 |  | 医薬品・健康保持用摂取品 ▲0.8%(▲0.01)<br>保健医療用品・器具 ▲0.6%(0.00) |
| 交通・通信   | 97.1  | ▲0.4       | ▲0.05 | 自動車等関係費 0.1%(0.01)                       | 交通 ▲3.1%(▲0.04)<br>通信 ▲0.4%(▲0.02)                 |
| 教育      | 102.3 | 0.0        | 0.00  |  | 授業料等 ▲0.1%(0.00)                                   |
| 教養娯楽    | 101.9 | ▲0.5       | ▲0.04 | 教養娯楽用品 1.1%(0.02)                        | 教養娯楽サービス ▲1.1%(▲0.06)<br>教養娯楽用耐久財 ▲1.9%(▲0.01)     |
| 諸雑費     | 102.1 | 0.3        | 0.01  | 理美容用品 1.2%(0.01)                         |  |

(注) 寄与度とは、その費目の指数の変動が、総合指数の変化率のうちどの程度寄与したかを示したものであり、全費目の寄与度を合計すると、総合指数の変化率に一致します。

(ただし端数処理の関係で一致しない場合があります。)

#### 〔総合指数の前月比に寄与した主な内訳〕

- 上昇 魚介類 …… さんま、ぶり など
- 野菜・海藻 …… トマト、はくさい など
- 下落 果物 …… 桃、ぶどう（デラウェア）など
- 教養娯楽サービス …… 宿泊料、外国パック旅行費 など

(2) 前年同月との比較

表3 10大費目の前年同月比及び寄与度

平成27年=100

| 費目      | 指数    | 前年同月比<br>(%) | 寄与度   | 主な動き ※寄与度順<br>中分類、前年同月比(寄与度)                      |  |
|---------|-------|--------------|-------|---|--|
|         |       |              |       | 上昇  | 下落                                       |
| 総合      | 100.5 | 0.9          | 0.85  | —   | —  |
| 食料      | 102.7 | 1.3          | 0.33  | 魚介類 6.6%(0.14)<br>酒類 5.3%(0.08)                   | 調理食品 ▲1.4%(▲0.04)<br>野菜・海藻 ▲1.1%(▲0.03)  |
| 住居      | 100.2 | ▲0.4         | ▲0.09 | 設備修繕・維持 0.4%(0.02)                                | 家賃 ▲0.6%(▲0.11)                          |
| 光熱・水道   | 97.5  | 6.4          | 0.53  | 電気代 7.5%(0.27)<br>他の光熱 27.2%(0.24)                |  |
| 家具・家事用品 | 96.2  | ▲2.3         | ▲0.07 |   | 家庭用耐久財 ▲4.1%(▲0.03)<br>家事雑貨 ▲3.4%(▲0.02) |
| 被服及び履物  | 103.9 | ▲1.4         | ▲0.05 | シャツ・セーター・下着類<br>1.5%(0.02)                        | 衣料 ▲5.7%(▲0.07)                          |
| 保健医療    | 101.6 | 1.7          | 0.08  | 保健医療サービス 3.3%(0.08)<br>医薬品・健康保持用摂取品<br>0.4%(0.01) | 保健医療用品・器具<br>▲1.0%(▲0.01)                |
| 交通・通信   | 97.1  | 0.1          | 0.02  | 自動車等関係費 2.1%(0.19)                                | 通信 ▲3.6%(▲0.17)<br>交通 ▲0.2%( 0.00)       |
| 教育      | 102.3 | 0.6          | 0.02  | 補習教育 2.0%(0.02)<br>教科書・学習参考教材<br>0.6%(0.00)       |  |
| 教養娯楽    | 101.9 | 0.3          | 0.03  | 教養娯楽用品 0.8%(0.02)<br>教養娯楽サービス 0.4%(0.02)          | 教養娯楽用耐久財<br>▲4.0%(▲0.01)                 |
| 諸雑費     | 102.1 | 0.7          | 0.04  | 他の諸雑費 0.9%(0.02)<br>身の回り用品 2.4%(0.01)             |  |

[総合指数の前年同月比に寄与した主な内訳]

- 上昇 電気代 …… 電気代  
       他の光熱 …… 灯油  
 下落 通信 …… 通信料(携帯電話)、携帯電話機 など  
       家賃 …… 民営家賃、公営家賃

### 3 山形市 平成29年9月分 中分類指数

平成27年=100

| 中分類                   | ウ<br>エ<br>イ<br>ト | 平成29年9月 |            |                   | (前月)平成29年8月 |            |                   |
|-----------------------|------------------|---------|------------|-------------------|-------------|------------|-------------------|
|                       |                  | 指 数     | 前月比<br>(%) | 前 年<br>同月比<br>(%) | 指 数         | 前月比<br>(%) | 前 年<br>同月比<br>(%) |
| 総 合                   | 10000            | 100.5   | 0.1        | 0.9               | 100.5       | 0.2        | 1.2               |
| 生鮮食品を除く総合             | 9630             | 100.4   | 0.0        | 0.8               | 100.4       | 0.1        | 1.0               |
| 持家の帰属家賃を除く総合          | 8450             | 100.7   | 0.1        | 1.1               | 100.6       | 0.3        | 1.5               |
| 持家の帰属家賃及び生鮮食品を除く総合    | 8080             | 100.6   | 0.0        | 1.1               | 100.5       | 0.1        | 1.3               |
| 生鮮食品及びエネルギーを除く総合      | 8676             | 100.8   | 0.0        | 0.1               | 100.8       | 0.0        | 0.3               |
| 食料(酒類を除く)及びエネルギーを除く総合 | 6661             | 100.4   | 0.1        | ▲ 0.1             | 100.3       | ▲ 0.1      | ▲ 0.1             |
| 食 料                   | 2525             | 102.7   | ▲ 0.2      | 1.3               | 102.8       | 1.1        | 2.3               |
| 生鮮食品(生鮮魚介、生鮮野菜、生鮮果物)  | 370              | 103.3   | 0.8        | 1.2               | 102.5       | 4.5        | 5.9               |
| 生鮮食品を除く食料             | 2155             | 102.6   | ▲ 0.3      | 1.3               | 102.9       | 0.5        | 1.7               |
| 穀類                    | 197              | 104.8   | ▲ 1.2      | 2.1               | 106.1       | 0.5        | 4.1               |
| 魚介類                   | 201              | 112.2   | 6.8        | 6.6               | 105.1       | ▲ 0.9      | 5.0               |
| 生鮮魚介                  | 99               | 116.1   | 12.5       | 10.6              | 103.2       | ▲ 1.7      | 3.6               |
| 肉類                    | 231              | 100.2   | ▲ 0.7      | 1.2               | 100.9       | 0.6        | 2.1               |
| 乳卵類                   | 111              | 98.2    | 1.2        | 1.6               | 97.0        | 0.8        | ▲ 0.1             |
| 野菜・海藻                 | 268              | 101.5   | 3.8        | ▲ 1.1             | 97.8        | 0.9        | 1.0               |
| 生鮮野菜                  | 168              | 96.9    | 6.8        | ▲ 3.7             | 90.7        | 1.3        | ▲ 1.6             |
| 果物                    | 109              | 101.9   | ▲ 15.0     | 0.0               | 119.9       | 13.9       | 18.1              |
| 生鮮果物                  | 104              | 101.4   | ▲ 16.1     | ▲ 0.1             | 120.9       | 14.8       | 19.0              |
| 油脂・調味料                | 112              | 100.3   | 0.3        | 0.3               | 99.9        | ▲ 0.6      | 1.3               |
| 菓子類                   | 245              | 103.4   | ▲ 1.4      | 1.0               | 104.8       | 1.3        | 1.3               |
| 調理食品                  | 290              | 98.8    | 0.1        | ▲ 1.4             | 98.7        | ▲ 0.4      | ▲ 3.9             |
| 飲料                    | 137              | 100.9   | ▲ 0.9      | 0.3               | 101.8       | 0.0        | 1.2               |
| 酒類                    | 140              | 107.4   | ▲ 1.0      | 5.3               | 108.4       | ▲ 0.1      | 7.7               |
| 外食                    | 482              | 102.5   | 0.0        | 1.3               | 102.5       | 1.3        | 1.3               |
| 住 居                   | 2099             | 100.2   | 0.0        | ▲ 0.4             | 100.2       | ▲ 0.2      | ▲ 0.4             |
| 持家の帰属家賃を除く住居          | 550              | 102.3   | 0.0        | 0.2               | 102.3       | 0.0        | 0.1               |
| 家賃                    | 1737             | 99.5    | 0.0        | ▲ 0.6             | 99.5        | ▲ 0.3      | ▲ 0.6             |
| 持家の帰属家賃を除く家賃          | 187              | 99.7    | 0.0        | ▲ 0.3             | 99.7        | ▲ 0.1      | ▲ 0.3             |
| 設備修繕・維持               | 363              | 103.7   | 0.1        | 0.4               | 103.6       | 0.1        | 0.4               |
| 光熱・水道                 | 907              | 97.5    | 0.1        | 6.4               | 97.4        | 0.1        | 5.9               |
| 電気代                   | 392              | 98.4    | 0.1        | 7.5               | 98.2        | 0.2        | 6.7               |
| ガス代                   | 168              | 95.9    | 0.1        | 1.6               | 95.8        | 0.1        | 1.1               |
| 他の光熱                  | 120              | 92.2    | 0.5        | 27.2              | 91.7        | 0.0        | 26.5              |
| 上下水道料                 | 226              | 100.0   | 0.0        | 0.0               | 100.0       | 0.0        | 0.0               |
| 家具・家事用品               | 288              | 96.2    | 0.2        | ▲ 2.3             | 96.0        | ▲ 2.6      | ▲ 0.8             |
| 家庭用耐久財                | 71               | 88.3    | ▲ 3.7      | ▲ 4.1             | 91.6        | ▲ 5.0      | 4.0               |
| 室内装備品                 | 19               | 97.7    | 8.7        | ▲ 2.5             | 89.9        | ▲ 1.4      | ▲ 12.0            |
| 寝具類                   | 31               | 91.9    | ▲ 1.1      | ▲ 4.0             | 92.9        | ▲ 4.9      | ▲ 2.8             |
| 家事雑貨                  | 60               | 101.6   | ▲ 1.9      | ▲ 3.4             | 103.6       | 0.5        | 1.7               |
| 家事用消耗品                | 85               | 99.6    | 3.7        | 0.0               | 96.0        | ▲ 3.1      | ▲ 3.1             |
| 家事サービス                | 21               | 99.0    | 0.0        | 0.0               | 99.0        | 0.0        | 0.0               |

平成27年=100

| 中 分 類         | ウ<br>エ<br>イ<br>ト | 平成29年9月 |            |                   | (前月)平成29年8月 |            |                   |
|---------------|------------------|---------|------------|-------------------|-------------|------------|-------------------|
|               |                  | 指 数     | 前月比<br>(%) | 前 年<br>同月比<br>(%) | 指 数         | 前月比<br>(%) | 前 年<br>同月比<br>(%) |
| <b>被服及び履物</b> | 346              | 103.9   | 5.0        | ▲ 1.4             | 99.0        | ▲ 4.8      | ▲ 0.3             |
| 衣料            | 123              | 95.5    | 5.5        | ▲ 5.7             | 90.5        | ▲ 6.3      | 0.2               |
| シャツ・セーター・下着類  | 115              | 111.8   | 7.4        | 1.5               | 104.1       | ▲ 6.8      | ▲ 1.2             |
| 履物類           | 47               | 105.4   | 0.0        | 0.0               | 105.4       | 0.0        | 0.0               |
| 他の被服          | 32               | 101.0   | 6.9        | 0.5               | 94.5        | ▲ 3.4      | 0.3               |
| 被服関連サービス      | 28               | 109.5   | 0.0        | 0.0               | 109.5       | 0.0        | 0.0               |
| <b>保健医療</b>   | 465              | 101.6   | ▲ 0.3      | 1.7               | 101.9       | 2.3        | 2.1               |
| 医薬品・健康保持用摂取品  | 126              | 100.0   | ▲ 0.8      | 0.4               | 100.8       | 2.3        | 2.0               |
| 保健医療用品・器具     | 88               | 94.5    | ▲ 0.6      | ▲ 1.0             | 95.1        | 0.3        | ▲ 1.2             |
| 保健医療サービス      | 250              | 104.9   | 0.0        | 3.3               | 104.9       | 3.1        | 3.3               |
| <b>交通・通信</b>  | 1565             | 97.1    | ▲ 0.4      | 0.1               | 97.4        | ▲ 0.3      | 0.1               |
| 交通            | 134              | 99.0    | ▲ 3.1      | ▲ 0.2             | 102.2       | 1.4        | ▲ 1.0             |
| 自動車等関係費       | 947              | 98.3    | 0.1        | 2.1               | 98.2        | 0.2        | 2.8               |
| 通信            | 484              | 94.2    | ▲ 0.4      | ▲ 3.6             | 94.6        | ▲ 1.8      | ▲ 4.7             |
| <b>教 育</b>    | 375              | 102.3   | 0.0        | 0.6               | 102.3       | 0.0        | 0.6               |
| 授業料等          | 262              | 102.3   | ▲ 0.1      | 0.1               | 102.4       | 0.0        | 0.1               |
| 教科書・学習参考教材    | 10               | 101.1   | 0.0        | 0.6               | 101.1       | 0.0        | 0.6               |
| 補習教育          | 103              | 102.3   | 0.0        | 2.0               | 102.3       | 0.0        | 2.0               |
| <b>教養娯楽</b>   | 866              | 101.9   | ▲ 0.5      | 0.3               | 102.4       | 1.7        | 0.4               |
| 教養娯楽用耐久財      | 37               | 96.2    | ▲ 1.9      | ▲ 4.0             | 98.0        | 2.9        | ▲ 2.5             |
| 教養娯楽用品        | 212              | 101.5   | 1.1        | 0.8               | 100.4       | 0.3        | 0.4               |
| 書籍・他の印刷物      | 109              | 100.6   | ▲ 0.1      | 0.2               | 100.7       | ▲ 0.1      | 0.2               |
| 教養娯楽サービス      | 508              | 102.8   | ▲ 1.1      | 0.4               | 104.0       | 2.6        | 0.7               |
| <b>諸 雑 費</b>  | 564              | 102.1   | 0.3        | 0.7               | 101.9       | 0.3        | 0.7               |
| 理美容サービス       | 104              | 100.1   | 0.0        | 0.0               | 100.1       | 0.0        | 0.0               |
| 理美容用品         | 118              | 102.1   | 1.2        | 0.5               | 100.8       | 1.0        | 0.7               |
| 身の回り用品        | 49               | 107.2   | 0.0        | 2.4               | 107.2       | 0.0        | 1.1               |
| たばこ           | 45               | 102.4   | 0.0        | 0.7               | 102.4       | 0.0        | 0.7               |
| 他の諸雑費         | 248              | 102.0   | 0.0        | 0.9               | 102.0       | 0.2        | 0.9               |
| <b>(別 掲)</b>  |                  |         |            |                   |             |            |                   |
| エネルギー         | 953              | 96.3    | 0.1        | 8.2               | 96.2        | 0.3        | 8.6               |
| 教育関係費         | 449              | 102.3   | 0.0        | 0.5               | 102.3       | 0.0        | 0.5               |
| 教養娯楽関係費       | 923              | 101.8   | ▲ 0.9      | 0.2               | 102.7       | 1.8        | 0.2               |
| 情報通信関係費       | 496              | 95.9    | 0.0        | ▲ 2.9             | 95.9        | ▲ 1.7      | ▲ 2.9             |

## 4 山形市 10大費目指数の推移

平成27年=100

|                      | 総合    | 生鮮食品を除く総合 | 生鮮食品及びエネルギーを除く総合※1 | 食料(酒類を除く)及びエネルギーを除く総合 | 食料    | 生鮮食品  | 住居    | 光熱・水道 | 家具・家事用品 | 被服及び履物 | 保健医療  | 交通・通信 | 教育    | 教養娯楽  | 諸雑費   |
|----------------------|-------|-----------|--------------------|-----------------------|-------|-------|-------|-------|---------|--------|-------|-------|-------|-------|-------|
|                      |       |           |                    |                       |       |       |       |       |         |        |       |       |       |       |       |
| 平成23年 平均             | 95.9  | 96.2      | -                  | 97.7                  | 91.9  | 88.8  | 99.5  | 92.2  | 101.9   | 98.1   | 98.0  | 98.0  | 95.1  | 94.6  | 98.9  |
| 平成24年 平均             | 95.9  | 96.2      | -                  | 97.3                  | 92.0  | 91.0  | 99.1  | 95.0  | 99.7    | 97.8   | 97.9  | 98.2  | 96.7  | 93.1  | 98.5  |
| 平成25年 平均             | 96.5  | 96.8      | -                  | 97.2                  | 92.4  | 91.6  | 98.9  | 98.7  | 96.3    | 98.1   | 97.6  | 99.7  | 97.4  | 92.8  | 99.5  |
| 平成26年 平均             | 99.4  | 99.6      | -                  | 98.9                  | 96.6  | 95.1  | 99.3  | 105.1 | 98.3    | 97.2   | 99.6  | 102.3 | 98.9  | 96.7  | 102.2 |
| 平成27年 平均             | 100.0 | 100.0     | 100.0              | 100.0                 | 100.0 | 100.0 | 100.0 | 100.0 | 100.0   | 100.0  | 100.0 | 100.0 | 100.0 | 100.0 | 100.0 |
| 平成28年 平均             | 99.6  | 99.5      | 100.6              | 100.4                 | 101.2 | 101.9 | 100.6 | 93.0  | 97.4    | 103.4  | 99.9  | 97.3  | 101.3 | 101.2 | 100.9 |
| 平成28年 9月             | 99.7  | 99.6      | 100.7              | 100.6                 | 101.4 | 102.0 | 100.6 | 91.7  | 98.5    | 105.4  | 99.8  | 96.9  | 101.7 | 101.6 | 101.4 |
| 10月                  | 99.9  | 99.6      | 100.8              | 100.7                 | 102.2 | 108.8 | 100.6 | 91.6  | 99.5    | 105.9  | 99.9  | 96.7  | 101.7 | 102.0 | 101.2 |
| 11月                  | 99.8  | 99.6      | 100.7              | 100.5                 | 101.8 | 105.6 | 100.6 | 92.4  | 97.4    | 106.6  | 100.1 | 96.9  | 101.7 | 101.7 | 101.1 |
| 12月                  | 100.2 | 100.0     | 100.9              | 100.5                 | 102.2 | 103.3 | 100.6 | 94.1  | 99.4    | 106.4  | 99.8  | 97.4  | 101.7 | 101.5 | 100.7 |
| 平成29年 1月             | 100.3 | 100.0     | 100.7              | 100.3                 | 102.8 | 107.1 | 100.9 | 95.3  | 98.6    | 103.0  | 99.4  | 97.6  | 101.7 | 100.6 | 101.3 |
| 2月                   | 99.8  | 99.7      | 100.3              | 99.9                  | 101.6 | 101.3 | 100.9 | 95.4  | 97.1    | 100.4  | 98.9  | 96.9  | 101.7 | 100.7 | 100.9 |
| 3月                   | 100.0 | 100.0     | 100.5              | 100.0                 | 102.2 | 102.3 | 100.8 | 95.4  | 98.5    | 101.9  | 99.3  | 96.9  | 101.7 | 101.0 | 101.6 |
| 4月                   | 100.5 | 100.4     | 100.9              | 100.6                 | 102.3 | 104.4 | 100.8 | 96.1  | 98.7    | 104.5  | 99.2  | 97.7  | 102.3 | 102.2 | 102.2 |
| 5月                   | 100.4 | 100.3     | 100.7              | 100.4                 | 101.9 | 102.3 | 100.5 | 97.2  | 96.8    | 104.4  | 99.3  | 97.8  | 102.3 | 102.0 | 102.1 |
| 6月                   | 100.6 | 100.3     | 100.8              | 100.4                 | 103.3 | 108.7 | 100.4 | 97.2  | 98.4    | 104.4  | 99.3  | 97.3  | 102.3 | 101.1 | 101.5 |
| 7月                   | 100.2 | 100.3     | 100.8              | 100.5                 | 101.7 | 98.1  | 100.4 | 97.2  | 98.6    | 103.9  | 99.6  | 97.7  | 102.3 | 100.7 | 101.6 |
| 8月                   | 100.5 | 100.4     | 100.8              | 100.3                 | 102.8 | 102.5 | 100.2 | 97.4  | 96.0    | 99.0   | 101.9 | 97.4  | 102.3 | 102.4 | 101.9 |
| 9月                   | 100.5 | 100.4     | 100.8              | 100.4                 | 102.7 | 103.3 | 100.2 | 97.5  | 96.2    | 103.9  | 101.6 | 97.1  | 102.3 | 101.9 | 102.1 |
| <b>前 年 比 (%)</b>     |       |           |                    |                       |       |       |       |       |         |        |       |       |       |       |       |
| 平成23年 平均             | 0.0   | ▲ 0.1     | -                  | ▲ 0.9                 | ▲ 0.3 | 0.5   | ▲ 0.7 | 3.8   | ▲ 5.2   | ▲ 1.0  | ▲ 0.4 | 1.0   | ▲ 1.9 | ▲ 2.3 | 3.8   |
| 平成24年 平均             | 0.0   | 0.0       | -                  | ▲ 0.5                 | 0.2   | 2.5   | ▲ 0.5 | 3.0   | ▲ 2.1   | ▲ 0.3  | ▲ 0.1 | 0.2   | 1.7   | ▲ 1.6 | ▲ 0.5 |
| 平成25年 平均             | 0.6   | 0.6       | -                  | ▲ 0.1                 | 0.4   | 0.8   | ▲ 0.1 | 3.9   | ▲ 3.4   | 0.3    | ▲ 0.3 | 1.6   | 0.8   | ▲ 0.4 | 1.0   |
| 平成26年 平均             | 3.0   | 3.0       | -                  | 1.7                   | 4.6   | 3.8   | 0.4   | 6.5   | 2.1     | ▲ 0.9  | 2.1   | 2.6   | 1.5   | 4.2   | 2.8   |
| 平成27年 平均             | 0.6   | 0.4       | -                  | 1.1                   | 3.5   | 5.1   | 0.7   | ▲ 4.8 | 1.7     | 2.9    | 0.4   | ▲ 2.3 | 1.1   | 3.4   | ▲ 2.2 |
| 平成28年 平均             | ▲ 0.4 | ▲ 0.5     | 0.6                | 0.4                   | 1.2   | 1.9   | 0.6   | ▲ 7.0 | ▲ 2.6   | 3.4    | ▲ 0.1 | ▲ 2.7 | 1.3   | 1.2   | 0.9   |
| <b>前 月 比 (%)</b>     |       |           |                    |                       |       |       |       |       |         |        |       |       |       |       |       |
| 平成28年 9月             | 0.4   | 0.2       | 0.1                | 0.2                   | 0.8   | 5.4   | 0.0   | ▲ 0.3 | 1.8     | 6.1    | 0.0   | ▲ 0.4 | 0.0   | ▲ 0.4 | 0.2   |
| 10月                  | 0.2   | 0.0       | 0.0                | 0.1                   | 0.8   | 6.6   | 0.0   | ▲ 0.1 | 1.0     | 0.6    | 0.1   | ▲ 0.2 | 0.0   | 0.4   | ▲ 0.2 |
| 11月                  | ▲ 0.1 | 0.0       | ▲ 0.1              | ▲ 0.1                 | ▲ 0.4 | ▲ 2.9 | 0.0   | 0.9   | ▲ 2.1   | 0.6    | 0.2   | 0.2   | 0.0   | ▲ 0.3 | ▲ 0.1 |
| 12月                  | 0.3   | 0.4       | 0.2                | 0.0                   | 0.4   | ▲ 2.2 | 0.0   | 1.9   | 2.1     | ▲ 0.2  | ▲ 0.3 | 0.5   | 0.0   | ▲ 0.2 | ▲ 0.4 |
| 平成29年 1月             | 0.1   | 0.0       | ▲ 0.2              | ▲ 0.2                 | 0.6   | 3.6   | 0.3   | 1.3   | ▲ 0.9   | ▲ 3.2  | ▲ 0.4 | 0.2   | 0.0   | ▲ 0.9 | 0.5   |
| 2月                   | ▲ 0.5 | ▲ 0.3     | ▲ 0.4              | ▲ 0.4                 | ▲ 1.1 | ▲ 5.4 | 0.0   | 0.2   | ▲ 1.5   | ▲ 2.5  | ▲ 0.5 | ▲ 0.7 | 0.0   | 0.2   | ▲ 0.3 |
| 3月                   | 0.3   | 0.3       | 0.2                | 0.1                   | 0.6   | 1.0   | ▲ 0.1 | ▲ 0.1 | 1.5     | 1.5    | 0.4   | ▲ 0.1 | 0.0   | 0.3   | 0.7   |
| 4月                   | 0.5   | 0.4       | 0.4                | 0.5                   | 0.1   | 2.0   | 0.0   | 0.8   | 0.1     | 2.5    | ▲ 0.1 | 0.8   | 0.6   | 1.2   | 0.6   |
| 5月                   | ▲ 0.1 | 0.0       | ▲ 0.2              | ▲ 0.2                 | ▲ 0.4 | ▲ 2.0 | ▲ 0.3 | 1.1   | ▲ 1.8   | 0.0    | 0.1   | 0.1   | 0.0   | ▲ 0.2 | ▲ 0.1 |
| 6月                   | 0.2   | 0.0       | 0.0                | 0.0                   | 1.4   | 6.2   | ▲ 0.1 | 0.0   | 1.6     | 0.0    | 0.0   | ▲ 0.5 | 0.0   | ▲ 0.9 | ▲ 0.6 |
| 7月                   | ▲ 0.4 | 0.0       | 0.0                | 0.0                   | ▲ 1.5 | ▲ 9.7 | 0.0   | 0.0   | 0.2     | ▲ 0.5  | 0.3   | 0.5   | 0.0   | ▲ 0.4 | 0.1   |
| 8月                   | 0.2   | 0.1       | 0.0                | ▲ 0.1                 | 1.1   | 4.5   | ▲ 0.2 | 0.1   | ▲ 2.6   | ▲ 4.8  | 2.3   | ▲ 0.3 | 0.0   | 1.7   | 0.3   |
| 9月                   | 0.1   | 0.0       | 0.0                | 0.1                   | ▲ 0.2 | 0.8   | 0.0   | 0.1   | 0.2     | 5.0    | ▲ 0.3 | ▲ 0.4 | 0.0   | ▲ 0.5 | 0.3   |
| <b>前 年 同 月 比 (%)</b> |       |           |                    |                       |       |       |       |       |         |        |       |       |       |       |       |
| 平成28年 9月             | ▲ 0.6 | ▲ 0.6     | 0.2                | 0.0                   | 0.7   | ▲ 0.1 | 0.5   | ▲ 6.1 | ▲ 2.6   | 0.9    | ▲ 0.3 | ▲ 2.7 | 1.4   | 0.2   | 1.0   |
| 10月                  | ▲ 0.2 | ▲ 0.6     | 0.1                | 0.0                   | 1.7   | 8.6   | 0.2   | ▲ 5.3 | ▲ 0.9   | 0.3    | 0.0   | ▲ 2.5 | 1.4   | 0.4   | 0.9   |
| 11月                  | 0.1   | ▲ 0.4     | 0.2                | 0.0                   | 2.4   | 13.6  | 0.2   | ▲ 4.6 | ▲ 1.5   | 0.8    | 0.6   | ▲ 2.6 | 1.4   | 1.1   | 1.1   |
| 12月                  | 0.3   | ▲ 0.1     | 0.2                | 0.0                   | 2.1   | 9.2   | 0.2   | ▲ 2.5 | 0.1     | 1.0    | 0.2   | ▲ 1.8 | 1.4   | 1.0   | 0.4   |
| 平成29年 1月             | 0.8   | 0.6       | 0.3                | 0.1                   | 1.9   | 6.8   | 0.5   | 0.7   | ▲ 0.5   | 0.5    | 0.0   | ▲ 0.1 | 1.4   | 0.8   | 1.1   |
| 2月                   | 0.4   | 0.5       | 0.2                | ▲ 0.1                 | 0.5   | ▲ 1.6 | 0.6   | 1.2   | ▲ 0.8   | 1.9    | ▲ 0.5 | ▲ 0.5 | 1.4   | 0.2   | 0.9   |
| 3月                   | 0.8   | 0.9       | 0.3                | ▲ 0.1                 | 1.1   | ▲ 0.9 | 0.5   | 1.9   | 1.2     | 2.0    | ▲ 0.3 | 0.2   | 1.4   | 0.2   | 1.4   |
| 4月                   | 0.9   | 0.9       | 0.3                | 0.0                   | 1.3   | 1.9   | 0.0   | 3.3   | 4.0     | ▲ 0.7  | ▲ 1.2 | 0.3   | 0.6   | 1.5   | 1.1   |
| 5月                   | 0.8   | 0.8       | 0.2                | ▲ 0.1                 | 1.4   | 2.0   | ▲ 0.2 | 3.9   | 2.3     | ▲ 0.1  | ▲ 1.1 | 0.5   | 0.6   | 0.5   | 0.8   |
| 6月                   | 0.9   | 0.6       | 0.1                | ▲ 0.1                 | 2.5   | 10.5  | ▲ 0.2 | 4.5   | 1.1     | 0.9    | ▲ 1.4 | ▲ 0.5 | 0.6   | ▲ 0.1 | 0.3   |
| 7月                   | 0.7   | 0.8       | 0.3                | 0.2                   | 0.8   | ▲ 0.9 | ▲ 0.2 | 5.0   | 2.5     | 0.9    | ▲ 0.4 | 0.0   | 0.6   | 0.2   | 0.4   |
| 8月                   | 1.2   | 1.0       | 0.3                | ▲ 0.1                 | 2.3   | 5.9   | ▲ 0.4 | 5.9   | ▲ 0.8   | ▲ 0.3  | 2.1   | 0.1   | 0.6   | 0.4   | 0.7   |
| 9月                   | 0.9   | 0.8       | 0.1                | ▲ 0.1                 | 1.3   | 1.2   | ▲ 0.4 | 6.4   | ▲ 2.3   | ▲ 1.4  | 1.7   | 0.1   | 0.6   | 0.3   | 0.7   |

※平成23年～26年の指数は、平成22年基準の指数を平成27年基準に換算した接続指数。 ※1は総務省において平成27年1月分からの公表を開始。

## 5 全 国 10大費目指数の推移

平成27年=100

|                      | 総合    | 生鮮食品を除く総合 | 生鮮食品及びエネルギーを除く総合 | 食料(酒類を除く)及びエネルギーを除く総合 | 食料    | 生鮮食品  | 住居    | 光熱・水道 | 家具・家事用品 | 被服及び履物 | 保健医療  | 交通・通信 | 教育    | 教養娯楽  | 諸雑費   |
|----------------------|-------|-----------|------------------|-----------------------|-------|-------|-------|-------|---------|--------|-------|-------|-------|-------|-------|
|                      |       |           |                  |                       |       |       |       |       |         |        |       |       |       |       |       |
| ウエイト                 | 10000 | 9586      | 8802             | 6713                  | 2623  | 414   | 2087  | 745   | 348     | 412    | 430   | 1476  | 316   | 989   | 574   |
| 平成23年 平均             | 96.3  | 96.6      | 97.1             | 97.9                  | 93.5  | 87.7  | 100.7 | 88.9  | 99.9    | 95.4   | 99.5  | 97.7  | 95.7  | 97.1  | 94.6  |
| 平成24年 平均             | 96.2  | 96.6      | 96.7             | 97.4                  | 93.6  | 88.2  | 100.4 | 92.3  | 97.0    | 95.4   | 98.7  | 98.0  | 96.1  | 95.6  | 94.4  |
| 平成25年 平均             | 96.6  | 96.9      | 96.5             | 97.2                  | 93.4  | 88.2  | 99.9  | 96.6  | 94.9    | 95.8   | 98.1  | 99.4  | 96.6  | 94.6  | 95.5  |
| 平成26年 平均             | 99.2  | 99.5      | 98.6             | 99.0                  | 97.0  | 93.6  | 100.0 | 102.6 | 98.5    | 97.8   | 99.1  | 102.0 | 98.4  | 98.1  | 99.0  |
| 平成27年 平均             | 100.0 | 100.0     | 100.0            | 100.0                 | 100.0 | 100.0 | 100.0 | 100.0 | 100.0   | 100.0  | 100.0 | 100.0 | 100.0 | 100.0 | 100.0 |
| 平成28年 平均             | 99.9  | 99.7      | 100.6            | 100.3                 | 101.7 | 104.6 | 99.9  | 92.7  | 99.6    | 101.8  | 100.9 | 98.0  | 101.6 | 101.0 | 100.7 |
| 平成28年 9月             | 99.8  | 99.6      | 100.6            | 100.4                 | 101.8 | 104.7 | 99.8  | 90.8  | 98.3    | 103.9  | 101.2 | 97.8  | 101.9 | 101.0 | 100.9 |
| 10月                  | 100.4 | 99.8      | 100.8            | 100.6                 | 103.5 | 114.5 | 99.8  | 90.7  | 99.4    | 104.2  | 101.2 | 97.9  | 101.9 | 102.0 | 101.0 |
| 11月                  | 100.4 | 99.8      | 100.7            | 100.5                 | 103.4 | 113.9 | 99.8  | 91.0  | 99.7    | 104.8  | 101.1 | 98.0  | 101.9 | 101.4 | 100.7 |
| 12月                  | 100.1 | 99.8      | 100.6            | 100.4                 | 102.5 | 108.1 | 99.8  | 91.8  | 99.7    | 103.5  | 101.0 | 98.4  | 101.9 | 101.4 | 100.5 |
| 平成29年 1月             | 100.0 | 99.6      | 100.3            | 99.9                  | 102.7 | 108.8 | 99.8  | 92.4  | 100.1   | 98.8   | 100.8 | 98.4  | 101.9 | 100.2 | 100.7 |
| 2月                   | 99.8  | 99.6      | 100.3            | 99.8                  | 102.2 | 105.7 | 99.7  | 93.0  | 100.2   | 99.4   | 100.7 | 97.9  | 101.9 | 100.3 | 100.5 |
| 3月                   | 99.9  | 99.8      | 100.4            | 99.9                  | 101.9 | 102.9 | 99.8  | 93.6  | 98.9    | 101.4  | 100.8 | 97.8  | 101.9 | 101.0 | 100.7 |
| 4月                   | 100.3 | 100.1     | 100.7            | 100.3                 | 102.1 | 103.7 | 99.8  | 94.4  | 99.6    | 103.4  | 101.1 | 98.2  | 102.5 | 101.5 | 101.0 |
| 5月                   | 100.4 | 100.3     | 100.8            | 100.4                 | 102.0 | 102.9 | 99.7  | 95.8  | 99.4    | 103.4  | 101.3 | 98.3  | 102.5 | 101.8 | 101.0 |
| 6月                   | 100.2 | 100.2     | 100.7            | 100.3                 | 102.0 | 101.1 | 99.7  | 96.1  | 99.0    | 103.0  | 101.2 | 98.3  | 102.2 | 100.9 | 100.8 |
| 7月                   | 100.1 | 100.1     | 100.6            | 100.2                 | 101.7 | 98.8  | 99.7  | 96.1  | 98.7    | 100.1  | 101.3 | 98.5  | 102.2 | 100.9 | 100.9 |
| 8月                   | 100.3 | 100.3     | 100.8            | 100.4                 | 102.0 | 101.1 | 99.7  | 96.0  | 98.4    | 99.2   | 103.0 | 98.2  | 102.2 | 102.6 | 101.1 |
| 9月                   | 100.5 | 100.3     | 100.8            | 100.3                 | 102.9 | 106.0 | 99.7  | 96.2  | 98.1    | 103.6  | 103.0 | 97.8  | 102.3 | 101.3 | 101.0 |
| <b>前 年 比 (%)</b>     |       |           |                  |                       |       |       |       |       |         |        |       |       |       |       |       |
| 平成23年 平均             | ▲ 0.3 | ▲ 0.3     | ▲ 0.8            | ▲ 1.0                 | ▲ 0.4 | ▲ 1.0 | ▲ 0.2 | 3.3   | ▲ 5.6   | ▲ 0.3  | ▲ 0.7 | 1.2   | ▲ 2.1 | ▲ 4.0 | 3.8   |
| 平成24年 平均             | 0.0   | ▲ 0.1     | ▲ 0.4            | ▲ 0.6                 | 0.1   | 0.5   | ▲ 0.3 | 3.9   | ▲ 2.9   | 0.0    | ▲ 0.8 | 0.3   | 0.3   | ▲ 1.6 | ▲ 0.2 |
| 平成25年 平均             | 0.4   | 0.4       | ▲ 0.2            | ▲ 0.2                 | ▲ 0.1 | ▲ 0.1 | ▲ 0.4 | 4.6   | ▲ 2.2   | 0.3    | ▲ 0.6 | 1.4   | 0.5   | ▲ 1.0 | 1.2   |
| 平成26年 平均             | 2.7   | 2.6       | 2.2              | 1.8                   | 3.8   | 6.2   | 0.0   | 6.2   | 3.8     | 2.2    | 1.0   | 2.6   | 1.9   | 3.7   | 3.7   |
| 平成27年 平均             | 0.8   | 0.5       | 1.4              | 1.0                   | 3.1   | 6.8   | 0.0   | ▲ 2.6 | 1.5     | 2.2    | 0.9   | ▲ 1.9 | 1.6   | 1.9   | 1.0   |
| 平成28年 平均             | ▲ 0.1 | ▲ 0.3     | 0.6              | 0.3                   | 1.7   | 4.6   | ▲ 0.1 | ▲ 7.3 | ▲ 0.4   | 1.8    | 0.9   | ▲ 2.0 | 1.6   | 1.0   | 0.7   |
| <b>前 月 比 (%)</b>     |       |           |                  |                       |       |       |       |       |         |        |       |       |       |       |       |
| 平成28年 9月             | 0.2   | 0.0       | 0.0              | 0.0                   | 0.7   | 4.4   | 0.0   | ▲ 0.5 | ▲ 0.2   | 5.4    | 0.0   | ▲ 0.8 | 0.0   | ▲ 1.1 | 0.1   |
| 10月                  | 0.6   | 0.2       | 0.2              | 0.2                   | 1.6   | 9.4   | 0.0   | ▲ 0.1 | 1.0     | 0.2    | 0.0   | 0.1   | 0.0   | 0.9   | 0.0   |
| 11月                  | 0.0   | 0.0       | ▲ 0.1            | ▲ 0.1                 | ▲ 0.1 | ▲ 0.5 | 0.0   | 0.3   | 0.3     | 0.5    | ▲ 0.1 | 0.2   | 0.0   | ▲ 0.5 | ▲ 0.3 |
| 12月                  | ▲ 0.2 | 0.0       | ▲ 0.1            | ▲ 0.1                 | ▲ 0.9 | ▲ 5.1 | 0.0   | 0.8   | 0.0     | ▲ 1.2  | ▲ 0.1 | 0.3   | 0.0   | 0.0   | ▲ 0.1 |
| 平成29年 1月             | ▲ 0.2 | ▲ 0.2     | ▲ 0.3            | ▲ 0.5                 | 0.2   | 0.7   | 0.0   | 0.7   | 0.4     | ▲ 4.5  | ▲ 0.2 | 0.0   | 0.0   | ▲ 1.2 | 0.1   |
| 2月                   | ▲ 0.1 | 0.0       | 0.0              | ▲ 0.1                 | ▲ 0.4 | ▲ 2.9 | 0.0   | 0.6   | 0.1     | 0.6    | 0.0   | ▲ 0.5 | 0.1   | 0.0   | ▲ 0.2 |
| 3月                   | 0.1   | 0.2       | 0.1              | 0.1                   | ▲ 0.3 | ▲ 2.6 | 0.0   | 0.7   | ▲ 1.3   | 2.0    | 0.1   | ▲ 0.2 | 0.0   | 0.7   | 0.2   |
| 4月                   | 0.4   | 0.4       | 0.3              | 0.4                   | 0.2   | 0.8   | 0.0   | 0.9   | 0.7     | 2.0    | 0.2   | 0.5   | 0.5   | 0.5   | 0.3   |
| 5月                   | 0.1   | 0.2       | 0.1              | 0.1                   | ▲ 0.1 | ▲ 0.8 | 0.0   | 1.4   | ▲ 0.2   | 0.0    | 0.2   | 0.1   | 0.0   | 0.3   | ▲ 0.1 |
| 6月                   | ▲ 0.1 | ▲ 0.1     | ▲ 0.1            | ▲ 0.1                 | ▲ 0.1 | ▲ 1.7 | ▲ 0.1 | 0.3   | ▲ 0.4   | ▲ 0.3  | ▲ 0.1 | 0.0   | ▲ 0.3 | ▲ 0.9 | ▲ 0.2 |
| 7月                   | ▲ 0.2 | ▲ 0.1     | ▲ 0.1            | ▲ 0.1                 | ▲ 0.3 | ▲ 2.3 | 0.0   | 0.0   | ▲ 0.4   | ▲ 2.8  | 0.1   | 0.2   | 0.0   | 0.0   | 0.1   |
| 8月                   | 0.2   | 0.1       | 0.2              | 0.2                   | 0.3   | 2.3   | 0.0   | ▲ 0.1 | ▲ 0.3   | ▲ 0.9  | 1.7   | ▲ 0.3 | 0.0   | 1.7   | 0.2   |
| 9月                   | 0.2   | 0.0       | 0.0              | 0.0                   | 0.9   | 4.9   | 0.0   | 0.2   | ▲ 0.2   | 4.4    | 0.0   | ▲ 0.5 | 0.1   | ▲ 1.3 | ▲ 0.1 |
| <b>前 年 同 月 比 (%)</b> |       |           |                  |                       |       |       |       |       |         |        |       |       |       |       |       |
| 平成28年 9月             | ▲ 0.5 | ▲ 0.5     | 0.2              | 0.0                   | 0.6   | ▲ 0.8 | ▲ 0.1 | ▲ 6.2 | ▲ 1.5   | 1.5    | 1.0   | ▲ 2.1 | 1.5   | 0.3   | 0.6   |
| 10月                  | 0.1   | ▲ 0.4     | 0.3              | 0.2                   | 2.3   | 11.4  | ▲ 0.2 | ▲ 6.0 | ▲ 1.0   | 1.2    | 1.0   | ▲ 1.7 | 1.5   | 1.0   | 0.7   |
| 11月                  | 0.5   | ▲ 0.4     | 0.2              | 0.1                   | 3.6   | 21.6  | ▲ 0.2 | ▲ 5.8 | ▲ 0.7   | 1.0    | 0.9   | ▲ 1.5 | 1.5   | 0.8   | 0.4   |
| 12月                  | 0.3   | ▲ 0.2     | 0.1              | 0.0                   | 2.5   | 13.8  | ▲ 0.2 | ▲ 4.8 | ▲ 1.0   | 0.6    | 0.8   | ▲ 0.7 | 1.5   | 0.5   | 0.3   |
| 平成29年 1月             | 0.4   | 0.1       | 0.2              | 0.1                   | 1.8   | 8.0   | ▲ 0.2 | ▲ 3.4 | ▲ 0.1   | 1.1    | 0.5   | 0.3   | 1.5   | 0.9   | 0.4   |
| 2月                   | 0.3   | 0.2       | 0.1              | ▲ 0.1                 | 0.8   | 1.4   | ▲ 0.2 | ▲ 2.1 | 0.6     | 1.3    | 0.6   | 0.3   | 1.0   | 0.4   | 0.3   |
| 3月                   | 0.2   | 0.2       | ▲ 0.1            | ▲ 0.3                 | 0.5   | ▲ 0.4 | ▲ 0.2 | ▲ 0.8 | ▲ 0.8   | 0.6    | 0.5   | 0.2   | 1.0   | 0.7   | 0.4   |
| 4月                   | 0.4   | 0.3       | 0.0              | ▲ 0.3                 | 0.9   | 1.8   | ▲ 0.2 | 0.9   | ▲ 0.9   | ▲ 0.1  | 0.2   | 0.3   | 0.7   | 0.6   | 0.2   |
| 5月                   | 0.4   | 0.4       | 0.0              | ▲ 0.2                 | 0.8   | 0.4   | ▲ 0.2 | 2.2   | ▲ 1.1   | 0.1    | 0.3   | 0.3   | 0.6   | 0.6   | 0.1   |
| 6月                   | 0.4   | 0.4       | 0.0              | ▲ 0.2                 | 0.8   | 0.5   | ▲ 0.2 | 3.5   | ▲ 0.8   | 0.2    | 0.0   | ▲ 0.1 | 0.4   | ▲ 0.1 | ▲ 0.1 |
| 7月                   | 0.4   | 0.5       | 0.1              | ▲ 0.1                 | 0.6   | ▲ 1.1 | ▲ 0.2 | 4.3   | ▲ 0.4   | 0.0    | 0.1   | 0.1   | 0.4   | 0.0   | 0.1   |
| 8月                   | 0.7   | 0.7       | 0.2              | 0.0                   | 0.9   | 0.8   | ▲ 0.2 | 5.2   | ▲ 0.2   | 0.6    | 1.8   | ▲ 0.4 | 0.4   | 0.4   | 0.3   |
| 9月                   | 0.7   | 0.7       | 0.2              | 0.0                   | 1.0   | 1.2   | ▲ 0.2 | 6.0   | ▲ 0.2   | ▲ 0.3  | 1.8   | 0.0   | 0.4   | 0.2   | 0.1   |

## 6 東北6県 県庁所在市別総合指数

平成27年=100

|                      |     | 全国    | 東北    | 青森市   | 盛岡市   | 仙台市   | 秋田市   | 山形市   | 福島市   |
|----------------------|-----|-------|-------|-------|-------|-------|-------|-------|-------|
| 平成23年                | 平均  | 96.3  | 95.9  | 97.0  | 96.3  | 96.0  | 96.7  | 95.9  | 95.7  |
| 平成24年                | 平均  | 96.2  | 96.1  | 96.2  | 96.3  | 95.5  | 96.4  | 95.9  | 96.0  |
| 平成25年                | 平均  | 96.6  | 96.7  | 96.5  | 97.0  | 96.2  | 96.7  | 96.5  | 96.0  |
| 平成26年                | 平均  | 99.2  | 99.7  | 99.8  | 99.6  | 99.0  | 99.6  | 99.4  | 99.2  |
| 平成27年                | 平均  | 100.0 | 100.0 | 100.0 | 100.0 | 100.0 | 100.0 | 100.0 | 100.0 |
| 平成28年                | 平均  | 99.9  | 99.7  | 99.5  | 99.8  | 99.8  | 99.9  | 99.6  | 99.9  |
| 平成28年                | 9月  | 99.8  | 99.6  | 99.4  | 99.9  | 99.9  | 99.8  | 99.7  | 99.6  |
|                      | 10月 | 100.4 | 100.0 | 99.6  | 100.3 | 100.3 | 100.4 | 99.9  | 100.2 |
|                      | 11月 | 100.4 | 100.1 | 99.9  | 100.4 | 100.4 | 100.3 | 99.8  | 100.3 |
|                      | 12月 | 100.1 | 100.2 | 100.2 | 100.5 | 100.1 | 100.3 | 100.2 | 100.2 |
| 平成29年                | 1月  | 100.0 | 100.2 | 100.4 | 100.2 | 100.3 | 100.5 | 100.3 | 99.9  |
|                      | 2月  | 99.8  | 100.1 | 100.2 | 100.4 | 99.9  | 100.3 | 99.8  | 99.8  |
|                      | 3月  | 99.9  | 100.1 | 100.3 | 100.5 | 100.0 | 100.4 | 100.0 | 99.8  |
|                      | 4月  | 100.3 | 100.5 | 100.4 | 101.0 | 100.5 | 100.8 | 100.5 | 100.3 |
|                      | 5月  | 100.4 | 100.6 | 100.6 | 101.2 | 100.5 | 100.8 | 100.4 | 100.4 |
|                      | 6月  | 100.2 | 100.5 | 100.5 | 101.2 | 100.5 | 100.6 | 100.6 | 100.4 |
|                      | 7月  | 100.1 | 100.2 | 100.3 | 100.8 | 100.0 | 100.7 | 100.2 | 100.1 |
|                      | 8月  | 100.3 | 100.4 | 100.3 | 101.0 | 100.3 | 100.8 | 100.5 | 100.0 |
|                      | 9月  | 100.5 | 100.7 | 100.3 | 101.7 | 100.7 | 101.0 | 100.5 | 100.6 |
| <b>前 年 比 (%)</b>     |     |       |       |       |       |       |       |       |       |
| 平成23年                | 平均  | ▲ 0.3 | 0.0   | 0.1   | 0.0   | ▲ 0.7 | 0.0   | 0.0   | ▲ 0.5 |
| 平成24年                | 平均  | 0.0   | 0.1   | ▲ 0.8 | 0.0   | ▲ 0.5 | ▲ 0.3 | 0.0   | 0.3   |
| 平成25年                | 平均  | 0.4   | 0.7   | 0.3   | 0.7   | 0.7   | 0.3   | 0.6   | ▲ 0.1 |
| 平成26年                | 平均  | 2.7   | 3.1   | 3.4   | 2.7   | 2.9   | 3.0   | 3.0   | 3.4   |
| 平成27年                | 平均  | 0.8   | 0.3   | 0.2   | 0.5   | 1.0   | 0.4   | 0.6   | 0.8   |
| 平成28年                | 平均  | ▲ 0.1 | ▲ 0.3 | ▲ 0.5 | ▲ 0.2 | ▲ 0.2 | ▲ 0.1 | ▲ 0.4 | ▲ 0.1 |
| <b>前 月 比 (%)</b>     |     |       |       |       |       |       |       |       |       |
| 平成28年                | 9月  | 0.2   | 0.3   | 0.1   | 0.5   | 0.4   | 0.3   | 0.4   | ▲ 0.2 |
|                      | 10月 | 0.6   | 0.4   | 0.2   | 0.4   | 0.4   | 0.6   | 0.2   | 0.6   |
|                      | 11月 | 0.0   | 0.1   | 0.3   | 0.0   | 0.1   | ▲ 0.1 | ▲ 0.1 | 0.1   |
|                      | 12月 | ▲ 0.2 | 0.1   | 0.3   | 0.2   | ▲ 0.3 | 0.1   | 0.3   | 0.0   |
| 平成29年                | 1月  | ▲ 0.2 | 0.1   | 0.3   | ▲ 0.3 | 0.2   | 0.2   | 0.1   | ▲ 0.3 |
|                      | 2月  | ▲ 0.1 | ▲ 0.2 | ▲ 0.3 | 0.2   | ▲ 0.4 | ▲ 0.2 | ▲ 0.5 | ▲ 0.1 |
|                      | 3月  | 0.1   | 0.0   | 0.1   | 0.0   | 0.1   | 0.0   | 0.3   | 0.0   |
|                      | 4月  | 0.4   | 0.4   | 0.2   | 0.5   | 0.5   | 0.4   | 0.5   | 0.5   |
|                      | 5月  | 0.1   | 0.1   | 0.2   | 0.1   | 0.1   | 0.0   | ▲ 0.1 | 0.1   |
|                      | 6月  | ▲ 0.1 | 0.0   | ▲ 0.1 | 0.1   | ▲ 0.1 | ▲ 0.1 | 0.2   | 0.0   |
|                      | 7月  | ▲ 0.2 | ▲ 0.3 | ▲ 0.2 | ▲ 0.4 | ▲ 0.4 | 0.1   | ▲ 0.4 | ▲ 0.3 |
|                      | 8月  | 0.2   | 0.2   | 0.0   | 0.2   | 0.3   | 0.1   | 0.2   | ▲ 0.1 |
|                      | 9月  | 0.2   | 0.3   | 0.0   | 0.6   | 0.5   | 0.2   | 0.1   | 0.7   |
| <b>前 年 同 月 比 (%)</b> |     |       |       |       |       |       |       |       |       |
| 平成28年                | 9月  | ▲ 0.5 | ▲ 0.6 | ▲ 0.8 | ▲ 0.5 | ▲ 0.4 | ▲ 0.5 | ▲ 0.6 | ▲ 1.0 |
|                      | 10月 | 0.1   | 0.0   | ▲ 0.4 | 0.5   | 0.0   | 0.4   | ▲ 0.2 | ▲ 0.1 |
|                      | 11月 | 0.5   | 0.4   | 0.2   | 0.5   | 0.6   | 0.6   | 0.1   | 0.4   |
|                      | 12月 | 0.3   | 0.6   | 0.7   | 0.5   | 0.3   | 0.7   | 0.3   | 0.6   |
| 平成29年                | 1月  | 0.4   | 0.9   | 1.3   | 0.8   | 0.8   | 1.0   | 0.8   | 0.7   |
|                      | 2月  | 0.3   | 0.8   | 0.9   | 1.2   | 0.4   | 0.6   | 0.4   | 0.5   |
|                      | 3月  | 0.2   | 0.7   | 1.0   | 0.8   | 0.5   | 0.6   | 0.8   | 0.2   |
|                      | 4月  | 0.4   | 0.8   | 0.8   | 1.3   | 0.4   | 0.6   | 0.9   | 0.1   |
|                      | 5月  | 0.4   | 0.8   | 1.1   | 1.5   | 0.6   | 0.7   | 0.8   | 0.1   |
|                      | 6月  | 0.4   | 0.8   | 1.0   | 1.3   | 0.6   | 0.8   | 0.9   | 0.3   |
|                      | 7月  | 0.4   | 0.8   | 1.0   | 1.3   | 0.6   | 1.2   | 0.7   | 0.4   |
|                      | 8月  | 0.7   | 1.0   | 1.0   | 1.6   | 0.9   | 1.3   | 1.2   | 0.2   |
|                      | 9月  | 0.7   | 1.0   | 0.9   | 1.8   | 0.9   | 1.2   | 0.9   | 1.0   |

## 7 消費者物価地域差指数 (持家の帰属家賃を除く総合)

|          | 全国平均  | 青森市  | 盛岡市  | 仙台市  | 秋田市  | 山形市   | 福島市   |
|----------|-------|------|------|------|------|-------|-------|
| 平成27年 平均 | 100.0 | 99.0 | 99.3 | 98.5 | 98.2 | 100.4 | 101.5 |
| 平成28年 平均 | 100.0 | 98.9 | 99.0 | 98.7 | 97.7 | 100.4 | 101.2 |



## 消費者物価指数の概要

### 1 消費者物価指数とは

消費者物価指数とは、物価の変動を時系列的に測定するもので、基準となる時点と比べて、どの程度上昇または下落したかを比率で表した数値のことです。

指数の基準時は5年ごとに見直しが行われ、平成27年から5年間は平成27年基準(平成27年=100)となります。

### 2 指数品目

指数計算に用いられる品目は、家計の消費支出の中で重要度が高いこと、価格変動の面で代表性があること、継続調査が可能であることなどの観点から選定された584品目に持家の帰属家賃1品目を加え、平成27年基準では585品目(沖縄県のみで調査する4品目を含む。)となっております。

### 3 指数の計算方法

指数は、基準時加重相対法算式(ラスパイレズ型)により算定されます。

$$\text{比較時の指数値} = \frac{\left( \frac{\text{比較時価格}}{\text{基準時価格}} \times \text{基準時の品目ウエイト} \right) \text{の合計}}{\text{基準時の品目ウエイトの合計}}$$

### 4 ウェイト

ウェイトとは、指数の計算の際に使用される家計の消費支出全体に占める品目別支出金額の割合(重み:ウェイト)のことで、平成27年基準は、平成27年家計調査の結果(1か月1世帯当たりの平均支出金額)を基に作成されております。

生鮮食品(生鮮魚介・生鮮野菜・生鮮果物)は、月別ウェイトが用いられます。

### 5 価格調査

品目の価格調査は、「小売物価統計調査」(総務省所管)により毎月行われます。

### 6 各品目の調査日

・生鮮魚介、野菜、果物及び切り花のうち一部の品目:毎月3回。

上旬(5日を含む週の水・木・金曜日のうち1日)

中旬(12日 〃 )

下旬(22日 〃 )

・上記を除く品目(自動車等関係費、衣料、他の光熱など)

:毎月1回。(12日を含む週の水・木・金曜日のうち1日)

・家賃(民営):毎月1回。(12日を含む週の水・木・金曜日のうち1日)

・家賃(公営):毎月1回。(12日を含む週の木曜日)

#### 【利用上の注意】

この月報は、総務省統計局が作成する資料に基づき作成したものです。

◎総務省統計局(消費者物価指数)のホームページアドレス

<http://www.stat.go.jp/data/cpi/index.htm>

#### 《この資料に関する問い合わせ先》

山形県企画振興部 統計企画課 生活統計担当

TEL :023-630-2186・2177 FAX:023-630-2185

◎山形県のホームページアドレス <http://www.pref.yamagata.jp/>

ホームページ内の掲載場所

トップページ → 左下の「目的でさがす」

→ 「統計情報」

→ 「家計・物価」