



山形県公報

平成30年12月28日 (金)

号 外 (29)

目 次

告 示

○財政状況の公表…………… (財 政 課) … 1

告 示

山形県告示第916号

地方自治法（昭和22年法律第67号）第243条の3第1項の規定による平成29年度決算状況及び平成30年度上半期の財政状況並びに地方公営企業法（昭和27年法律第292号）第40条の2第1項の規定による平成29年度決算状況及び平成30年度上半期の業務の状況を次のとおり公表する。

平成30年12月28日

山形県知事 吉 村 美 栄 子

今回の財政状況の公表は、一般会計及び特別会計については、平成29年度の決算状況及び平成30年度上半期の補正予算の状況、公営企業会計については、平成29年度の決算状況及び平成30年度上半期の業務の状況となります。

第1 平成29年度決算状況

1 一般会計

(1) 決算収支の状況

平成29年度の一般会計決算額は、第1表のとおり、歳入総額は、5,912億2,626万5千円、歳入総額は、5,841億3,400万5千円であり、歳入歳出総額の差引(形式収支)は71億2,591万5千円となりますが、明許繰越等により翌年度へ繰り越すべき財源26億7,051万5千円を差し引きますと、実質収支は44億5,539万5千円となり、前年度の37億8,238万5千円を上回りました。

第1表

平成29年度一般会計決算収支 (単位：千円)

| 区 | 分 | 平成29年度決算額 (A) | 平成28年度決算額 (B) | 比較増減 (A) - (B) |
|----------------|--------------|---------------|---------------|----------------|
| 1 歳入 | 総額 | 591,226,262 | 598,705,287 | △ 7,479,025 |
| 2 歳出 | 総額 | 584,100,348 | 591,645,369 | △ 7,545,020 |
| 3 歳入歳出 | 差引額 | 7,125,914 | 7,059,919 | 65,996 |
| 4 翌年度へ繰り越すべき財源 | (1) 継続費通次繰越額 | — | — | — |
| | (2) 繰越明許費繰越額 | 2,661,540 | 3,277,531 | △ 615,991 |
| | (3) 事故繰越し繰越額 | 8,978 | — | 8,978 |
| | 計 | 2,670,518 | 3,277,531 | △ 607,013 |
| 5 実質収支 | 額 | 4,455,396 | 3,782,388 | 673,008 |

(注) 単位未満四捨五入のため、計又は差引において一致しない場合がある。

最近5箇年間に於ける決算収支の推移は、第2表のとおりです。平成29年度におきましては、歳入歳出とも前年度の決算額を下回り、実質収支の黒字額が増加し、単年度収支は黒字となりました。

(注) 単年度収支＝当該年度実質収支－前年度実質収支

第2表

最近5箇年間の決算収支の推移(一般会計)

(単位：千円)

| 区 | 分 | 平成25年度 | 平成26年度 | 平成27年度 | 平成28年度 | 平成29年度 |
|--------------|-----|-------------|-------------|-------------|-------------|-------------|
| 歳入 | 総額 | 614,142,649 | 592,689,731 | 599,914,112 | 598,705,287 | 591,226,262 |
| 歳出 | 総額 | 600,802,866 | 581,392,889 | 590,766,550 | 591,645,369 | 584,100,348 |
| 歳入歳出 | 差引額 | 13,339,783 | 11,296,842 | 9,147,562 | 7,059,919 | 7,125,914 |
| 翌年度へ繰り越すべき財源 | | 9,848,004 | 7,371,058 | 4,399,654 | 3,277,531 | 2,670,518 |
| 実質収支 | 額 | 3,491,779 | 3,925,784 | 4,747,908 | 3,782,388 | 4,455,396 |
| 前年度剰余金 | | 3,353,233 | 3,491,779 | 3,925,784 | 4,747,908 | 3,782,388 |
| 単年度収支 | | 138,546 | 434,005 | 822,124 | △ 965,520 | 673,008 |
| 対前年度増加率 | 歳入 | % 2.8 | % △ 3.5 | % 1.2 | % △ 0.2 | % △ 1.2 |
| | 歳出 | 2.1 | △ 3.2 | 1.6 | 0.1 | △ 1.3 |

(2) 歳入決算の状況

一般会計における歳入決算総額は5,912億2,626万余円で、予算額に対し94.5パーセントの比率となりました。これは、主として事業を翌年度へ繰り越したことに由来するものです。

また、前年度の歳入決算総額と比較すると、74億7,902万余円、1.2パーセントの減少となりました。

主な歳入の状況は次のとおりです。

イ 県税は、建設業、製造業等の業績が堅調に推移したことにより法人事業税が増加したこと等により、2.2パーセントの増加となり、構成比率は前年度に比較し0.6ポイント上昇しました。

ロ 地方交付税は、基準財政収入額の増加等により、1.4パーセントの減少となり、構成比率は前年度と変わりませんでした。

ハ 国庫支出金は、政府の経済対策関連国庫支出金が増加したこと等により、4.4パーセントの増加となり、構成比率は前年度に比較し0.6ポイント上昇しました。

ニ 県債は、山形県総合文化芸術館の建設工事の開始により山形駅西口拠点施設整備事業費債が皆増したこと等により、3.1パーセントの増加となり、構成比率は前年度に比較し0.6ポイント上昇しました。

第 3 表

平成 29 年 度 一 般 会 計 歳 入 予 算 額 及 び 決 算 額

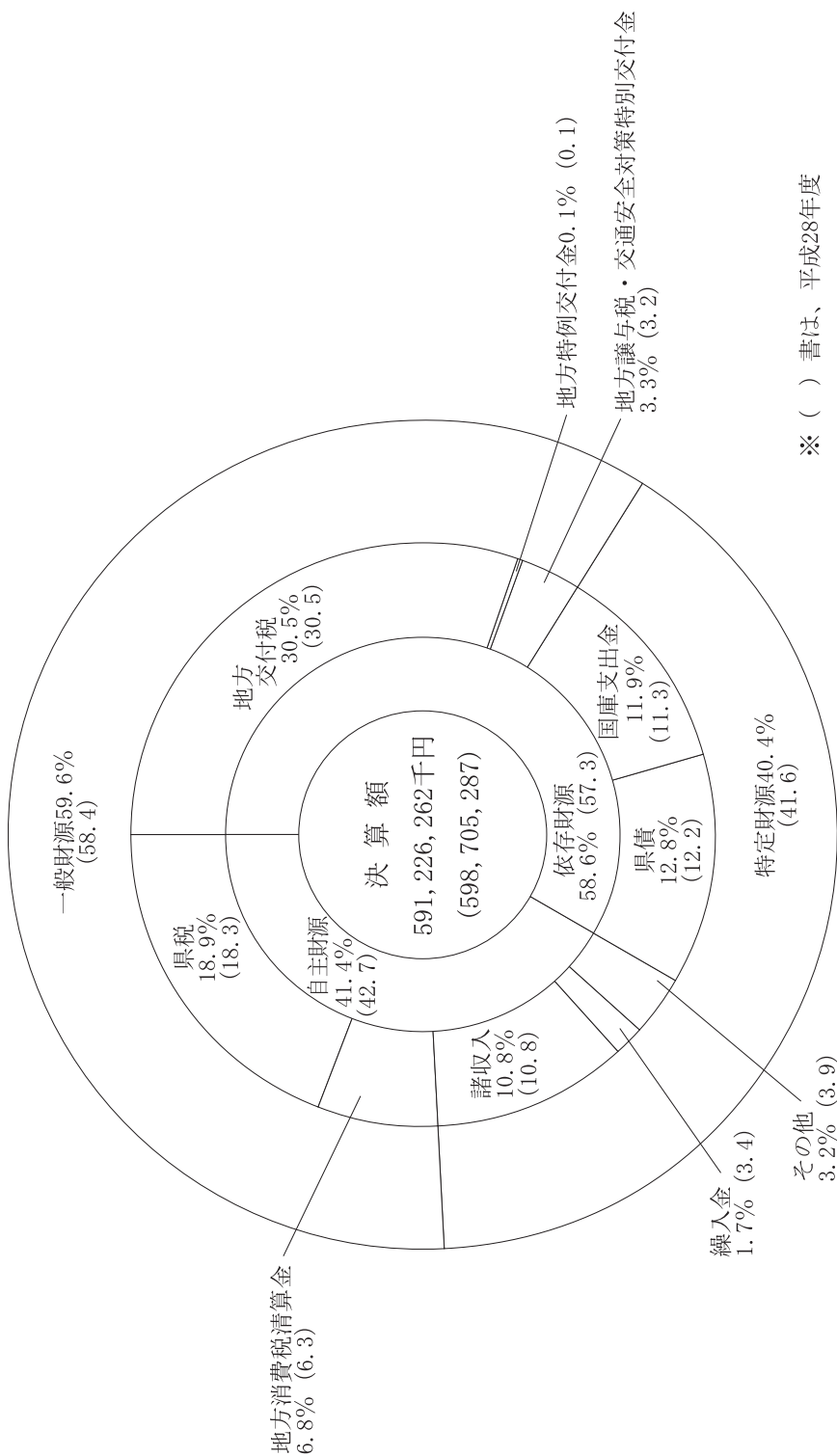
(単位：千円)

| 区 分 | 平 成 29 年 度 | | | 年 度 | | 平成28年度 決算額 (C) | 比 較 増 減 (B)-(C) (D) | 対 前 年 度 増 加 率 (D)/(C) |
|-------------------------|-------------|-------------|--------------|--------|--------------------------|-------------------|------------------------|--------------------------|
| | 最終予算額(A) | 決算額 (B) | 差 (B)-(A) | 引 比 | 決 算 対 予 算 比 率 (B)/(A) | | | |
| 一 歳 入 | | | | % | % | | | % |
| 1 県 税 | 111,400,000 | 111,756,992 | 356,992 | 18.9 | 100.3 | 109,362,786 | 2,394,206 | 2.2 |
| 2 地 方 消 費 税 清 算 金 | 40,042,000 | 40,042,783 | 783 | 6.8 | 100.0 | 37,852,211 | 2,190,572 | 5.8 |
| 3 地 方 譲 与 税 | 19,201,707 | 19,201,707 | 0 | 3.2 | 100.0 | 18,692,815 | 508,892 | 2.7 |
| 4 地 方 特 例 交 付 金 | 389,012 | 389,012 | 0 | 0.1 | 100.0 | 349,893 | 39,119 | 11.2 |
| 5 地 方 交 付 税 | 180,221,897 | 180,221,897 | 0 | 30.5 | 100.0 | 182,800,557 | △ 2,578,660 | △ 1.4 |
| 6 交 通 安 全 対 策 特 別 交 付 金 | 421,866 | 421,866 | 0 | 0.1 | 100.0 | 432,112 | △ 10,246 | △ 2.4 |
| 7 分 担 金 及 び 負 担 金 | 3,703,958 | 3,656,235 | △ 47,723 | 0.6 | 98.7 | 5,888,643 | △ 2,232,408 | △ 37.9 |
| 8 使 用 料 及 び 手 数 料 | 7,201,107 | 7,228,035 | 26,928 | 1.2 | 100.4 | 7,224,472 | 3,563 | 0.0 |
| 9 国 庫 支 出 金 | 88,659,427 | 70,402,615 | △ 18,256,812 | 11.9 | 79.4 | 67,411,109 | 2,991,506 | 4.4 |
| 10 財 産 収 入 金 | 1,083,431 | 1,113,729 | 30,298 | 0.2 | 102.8 | 969,408 | 144,321 | 14.9 |
| 11 寄 附 金 | 240,450 | 232,201 | △ 8,249 | 0.0 | 96.6 | 173,081 | 59,120 | 34.2 |
| 12 繰 上 入 金 | 9,794,598 | 9,895,313 | 100,715 | 1.7 | 101.0 | 20,427,117 | △ 10,531,804 | △ 51.6 |
| 13 繰 上 越 金 | 7,059,918 | 7,059,919 | 1 | 1.2 | 100.0 | 9,147,562 | △ 2,087,643 | △ 22.8 |
| 14 諸 収 入 債 | 65,089,999 | 64,092,358 | △ 997,641 | 10.8 | 98.5 | 64,764,193 | △ 671,834 | △ 1.0 |
| 15 県 債 | 91,167,700 | 75,511,600 | △ 15,656,100 | 12.8 | 82.8 | 73,209,328 | 2,302,272 | 3.1 |
| 歳 入 合 計 | 625,677,070 | 591,226,262 | △ 34,450,808 | 100.0 | 94.5 | 598,705,287 | △ 7,479,025 | △ 1.2 |

(注) 単位未満四捨五入のため、計又は差引において一致しない場合がある。

第1図

平成29年度一般会計歳入決算額構成比



※ () 書は、平成28年度

(3) 歳出決算の状況

一般会計における歳出決算総額は、5,841億34万円で、予算額に対して93.4パーセントの比率となりました。決算額から翌年度への繰越額336億7,936万余円を差し引くと、実質的な不用額は、78億9,736万余円となりました。

また、前年度の歳出決算総額と比較すると、75億4,502万余円、1.3パーセントの減少となりました。

主な歳出の状況は次のとおりです。

イ 総務費は、山形県総合文化芸術館の用地取得分の減少等により、25.4パーセントの減少となりました。

ロ 商工費は、商工業振興資金貸付金の減少等により、2.9パーセントの減少となりました。

ハ 土木費は、前年と比べ降雪量が多かったことによる道路除雪費の増加等により、2.8パーセントの増加となりました。

第4表

平成29年度一般会計目的別予算額及び決算額

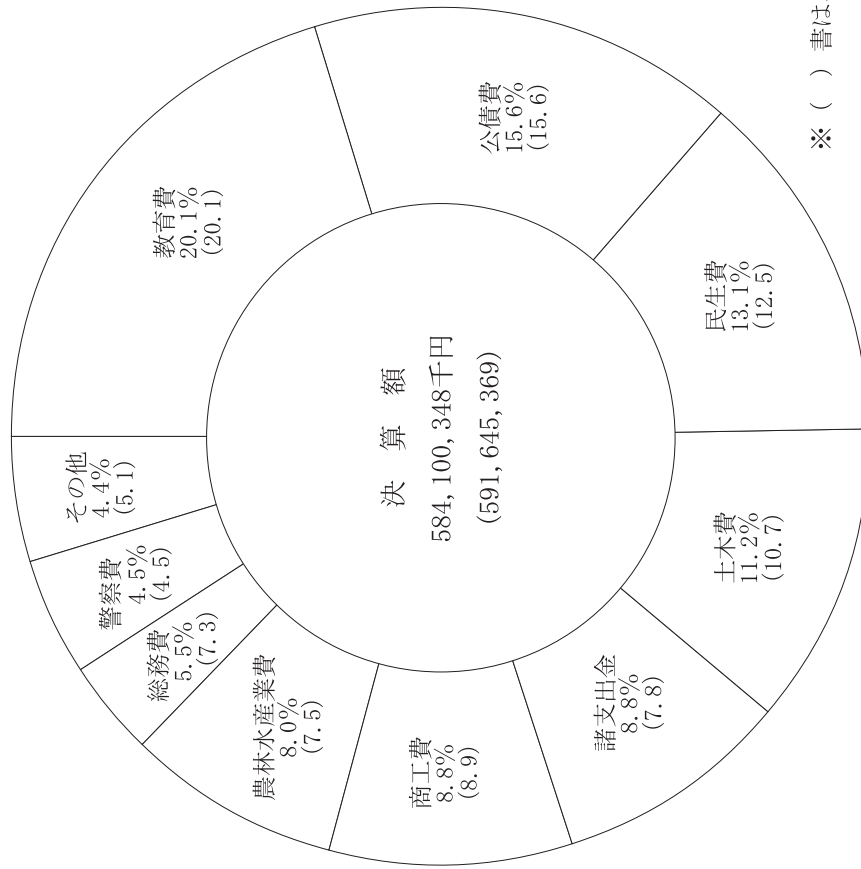
(単位：千円)

| 区 分 | 平成29年度 | | | 年度 | | 平成28年度 決算額(C) | 比較増減 (B)-(C)(D) | 対前年度 増加率(D)/(C) % |
|----------|-------------|-------------|--------------|----------|----------------------|------------------|--------------------|-------------------------|
| | 最終予算額(A) | 決算額(B) | 差 (A)-(B) | 決算 引比 | 構成 比率(B)/(A) % | | | |
| 二歳出 | | | | | | | | |
| 1 議費 | 1,122,008 | 1,118,503 | 3,505 | | 99.7 | 1,118,855 | △ 352 | 0.0 |
| 2 総務費 | 33,393,734 | 32,348,245 | 1,045,489 | | 96.9 | 43,350,345 | △ 11,002,100 | △ 25.4 |
| 3 民生費 | 78,499,943 | 76,247,808 | 2,252,135 | | 97.1 | 73,902,197 | 2,345,611 | 3.2 |
| 4 衛生費 | 20,875,632 | 20,677,982 | 197,650 | | 99.1 | 22,647,979 | △ 1,969,998 | △ 8.7 |
| 5 労働費 | 2,606,864 | 2,348,098 | 258,766 | | 90.1 | 3,000,358 | △ 652,260 | △ 21.7 |
| 6 農林水産業費 | 62,831,437 | 46,922,713 | 15,908,724 | | 74.7 | 44,512,739 | 2,409,973 | 5.4 |
| 7 商工費 | 51,453,230 | 51,153,897 | 299,332 | | 99.4 | 52,707,760 | △ 1,553,863 | △ 2.9 |
| 8 土木費 | 85,383,706 | 65,403,061 | 19,980,645 | | 76.6 | 63,599,179 | 1,803,882 | 2.8 |
| 9 警察費 | 26,100,393 | 26,003,956 | 96,437 | | 99.6 | 26,660,866 | △ 656,910 | △ 2.5 |
| 10 教育費 | 117,751,335 | 117,297,535 | 453,800 | | 99.6 | 119,014,216 | △ 1,716,681 | △ 1.4 |
| 11 災害復旧費 | 2,880,912 | 2,391,298 | 489,614 | | 83.0 | 2,814,708 | △ 423,411 | △ 15.0 |
| 12 公債費 | 90,956,972 | 90,956,299 | 673 | | 100.0 | 92,321,208 | △ 1,364,908 | △ 1.5 |
| 13 諸支金 | 51,787,258 | 51,230,953 | 556,305 | | 98.9 | 45,994,957 | 5,235,997 | 11.4 |
| 14 予備費 | 33,647 | — | 33,647 | | — | — | — | — |
| 歳出合計 | 625,677,070 | 584,100,348 | 41,576,722 | | 93.4 | 591,645,369 | △ 7,545,020 | △ 1.3 |

(注) 千円未満は四捨五入のため、計又は差引において一致しない場合がある。

第2図

平成29年度一般会計目的別決算額構成比



※（ ）書は、平成28年度

2 特別会計

平成29年度の特別会計の決算は、公債管理特別会計ほか9会計で、最終予算額1,544億957万5千円に対し、歳入決算額1,556億5,066万5千円、歳出決算額1,531億3,546万5千円となり、歳入歳出差引額（形式収支）で25億1,519万5千円となりますが、翌年度へ繰り越すべき財源7,913万5千円を差し引きますと、実質収支は24億3,605万5千円となり、翌年度に繰り越しました。

第5表

平成29年度特別会計の決算額

（単位：千円）

| 会計名 | 歳入歳出最終予算額 (A) | 歳入決算額 (B) | 歳出決算額 (C) | 歳入歳出差引額 (B) - (C) (D) | 翌年度へ繰り越すべき財源 (E) | 実質収支額 (D) - (E) |
|---------------|------------------|--------------|--------------|-----------------------------|---------------------|--------------------|
| 公債管理 | 139,093,052 | 139,093,052 | 139,087,274 | 5,778 | - | 5,778 |
| 市町村振興資金 | 1,474,074 | 1,474,074 | 1,420,266 | 53,809 | - | 53,809 |
| 母子父子寡婦福祉資金 | 400,498 | 545,705 | 315,711 | 229,994 | - | 229,994 |
| 小規模企業者等設備導入資金 | 6,046,605 | 6,869,690 | 5,984,487 | 885,203 | - | 885,203 |
| 土地取得事業 | 570,507 | 842,868 | 562,321 | 280,547 | - | 280,547 |
| 農業改良資金 | 134,620 | 413,979 | 93,741 | 320,238 | - | 320,238 |
| 沿岸漁業改善資金 | 30,566 | 122,325 | 6,671 | 115,654 | - | 115,654 |
| 林業改善資金 | 216,657 | 214,096 | 30,654 | 183,441 | - | 183,441 |
| 流域下水道事業 | 4,963,519 | 4,608,580 | 4,178,261 | 430,319 | 79,139 | 351,180 |
| 港湾整備事業 | 1,479,477 | 1,466,297 | 1,456,082 | 10,215 | - | 10,215 |
| 計 | 154,409,575 | 155,650,666 | 153,135,468 | 2,515,198 | 79,139 | 2,436,059 |

（注）千円未満は四捨五入のため、計又は差引において一致しない場合がある。

3 基金

基金現在高の状況は、第6表のとおりです。平成29年度においては、財政調整基金は、地方財政法第7条第1項の規定により、平成28年度における歳入歳出の決算上剰余金の2分の1を下らない額として、18億9,200万円を積み立てた一方で、平成29年度予算編成における財源不足への対応として、20億2,300万円を取り崩したと等により、前年度と比較すると1億2,858万円の減少となりました。また、県債管理基金は、平成29年度予算編成における財源不足への対応として、6億9,300万円を取り崩したことに加え、県債の満期一括償還に充当するため70億円を取り崩したこと等により、前年度と比較すると76億9,300万円の減少となりました。

その他の基金についても、平成30年度から県が国民健康保険の財政運営の責任主体となることに伴い、国民健康保険の財政の安定化を図るために設置された国民健康保険財政安定化基金について、国からの補助金の交付を受けて、15億4,693万円の積み増しするなど、それぞれの基金の目的に応じて、積立てや取崩しを行いました。

第6表

基金現在高の状況

(単位：千円)

| 基金名 | 平成28年度末現在高 | 平成29年度末現在高 | 差引増減 |
|-----------------------|------------|------------|-------------|
| 財政調整基金 | 6,766,137 | 6,637,551 | △ 128,586 |
| 県債管理基金 | 26,372,043 | 18,679,043 | △ 7,693,000 |
| うち満期一括償還積立分除き | 18,655,543 | 17,883,043 | △ 772,500 |
| 県有施設整備基金 | 2,042,091 | 2,042,744 | 653 |
| 土地開発発基金 | 6,051,825 | 6,051,825 | 0 |
| 環境保全基金 | 400,200 | 399,599 | △ 601 |
| 再生可能エネルギー発電設備等維持管理等基金 | 7 | 15 | 8 |
| 産業廃棄物税基金 | 200,334 | 181,117 | △ 19,217 |
| やまがた緑環境税基金 | 77,557 | 97,225 | 19,668 |
| 災害救助基金 | 472,279 | 491,498 | 19,219 |
| 消費者行政活性化基金 | 2,932 | 791 | △ 2,141 |
| 安心こども基金 | 925,796 | 448,016 | △ 477,780 |
| 後期高齢者医療財政安定化基金 | 997,380 | 876,314 | △ 121,066 |

| | | | 0 | 皆減 |
|----------------|------------|--|------------|-------------|
| 国民健康保険広域化等支援基金 | 496,301 | | | |
| 国民健康保険財政安定化基金 | 486,531 | | 2,033,465 | 1,546,934 |
| 地域医療介護総合確保基金 | 4,139,397 | | 3,965,619 | △ 173,779 |
| 地域自殺対策緊急強化基金 | 14,730 | | 14,735 | 5 |
| 介護保険財政安定化基金 | 1,239,941 | | 1,396,706 | 156,764 |
| 若者定着支援基金 | 260,417 | | 325,222 | 64,805 |
| 社会貢献活動促進基金 | 99,118 | | 100,667 | 1,549 |
| ふるさと農村地域活性化基金 | 906,071 | | 894,719 | △ 11,352 |
| 農業構造改革推進基金 | 627,651 | | 484,644 | △ 143,007 |
| 森林整備地域活動支援基金 | 29,286 | | 18,543 | △ 10,742 |
| 森林整備促進・林業等再生基金 | 54,819 | | 57,438 | 2,619 |
| 高等学校奨学基金 | 428,966 | | 510,635 | 81,668 |
| スポーツ振興基金 | 289,672 | | 289,765 | 93 |
| 計 | 53,381,479 | | 45,997,893 | △ 7,383,586 |
| (再掲)調整基金 | 25,421,680 | | 24,520,594 | △ 901,086 |

(注) 1 単位未満四捨五入のため、計又は差引において一致しない場合がある。
 2 年度末現在高には、出納整理期間中の積立て及び取崩しを含む。
 3 調整基金の額は、財政調整基金の額と県債管理基金のうち満期一括償還積立分を除く額との合計額である。

4 普通会計

一般会計と特別会計の決算状況については、今まで説明したとおりですが、県財政全体を把握し、他の地方公共団体の財政と比較するためには、普通会計によることが適切です。

普通会計とは、一般会計と特別会計を合算し、会計間で重複している財源と企業会計の性格を有する事業等の決算額を控除したものです。

(1) 決算収支の状況

平成29年度の普通会計決算額は、歳入5,784億2,666万余円、歳出5,695億663万余円となり、前年度と比較すると、歳入は24億2,463万余円、0.4パーセントの減少となり、歳出は25億770万余円、0.4パーセントの減少となりました。

また、歳入歳出差引額(形式収支)は、89億2,003万余円の黒字となり、形式収支から明許繰越等のため翌年度へ繰り越すべき財源44億6,463万余円を控除した実質収支は、44億5,539万余円の黒字となりました。この実質収支から前年度の実質収支を差し引いた単年度収支は、6億7,300万余円の黒字となり、財政調整基金への積立金18億9,441万余円を黒字とみなし、財政調整基金の取崩額20億2,300万円を赤字とみなして調整した実質単年度収支は、5億4,442万余円の黒字となりました。

第7表

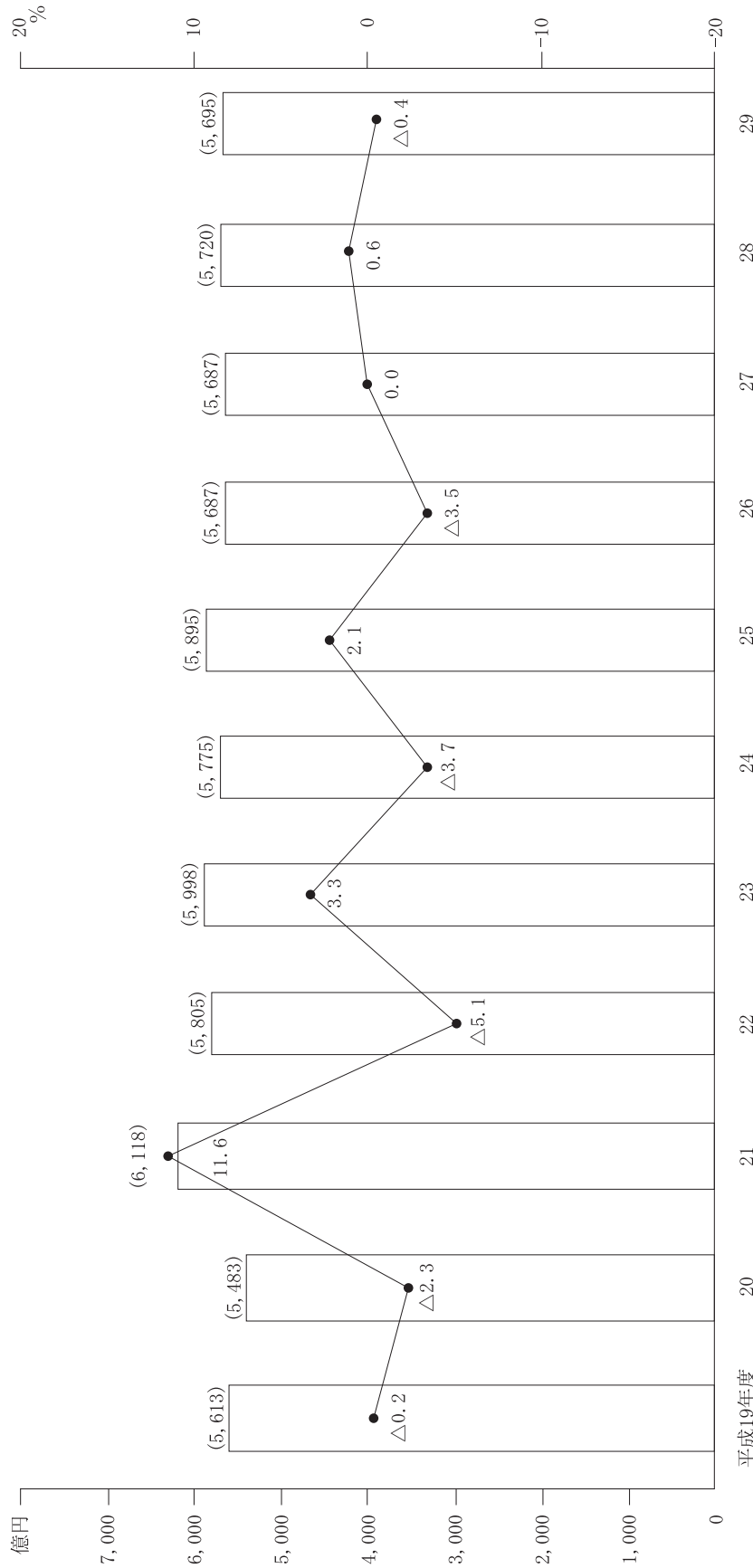
最近5箇年の決算収支の推移(普通会計)

| 区 | 分 | 平成25年度 | 平成26年度 | 平成27年度 | 平成28年度 | 平成29年度 |
|--------------|-----------------|-------------|-------------|-------------|-------------|-------------|
| 歳入 | 総額(A) | 605,022,823 | 582,149,348 | 580,196,981 | 580,851,300 | 578,426,667 |
| 歳出 | 総額(B) | 589,476,421 | 568,650,826 | 568,706,578 | 572,014,345 | 569,506,636 |
| 形式収支 | (A)-(B)(C) | 15,546,402 | 13,498,522 | 11,490,403 | 8,836,955 | 8,920,031 |
| 翌年度へ繰り越すべき財源 | (D) | 12,054,623 | 9,572,738 | 6,742,495 | 5,054,567 | 4,464,635 |
| 実質収支 | (C)-(D)(E) | 3,491,779 | 3,925,784 | 4,747,908 | 3,782,388 | 4,455,396 |
| 単年度収支 | (F) | 138,546 | 434,005 | 822,124 | △965,520 | 673,008 |
| 積立 | 金(G) | 1,682,050 | 1,752,375 | 1,973,245 | 2,377,439 | 1,894,414 |
| 繰上 | 償還(H) | — | — | — | — | — |
| 積立 | 金取り崩し(I) | — | — | 1,734,000 | 7,113,000 | 2,023,000 |
| 実質単年度収支 | (F)+(G)+(H)-(I) | 1,820,596 | 2,186,380 | 1,061,369 | △5,701,081 | 544,422 |

(単位：千円)

第3図

最近における歳出決算額及び対前年度伸び率の推移



(2) 歳入決算の状況

普通会計における歳入決算額は、5,784億2,666万余円で、前年度と比較し、24億2,463万余円、0.4パーセントの減少となりました。

款別の歳入決算額は、第8表のとおりですが、前年度と比較すると、一般財源（県税、地方譲与税、地方特例交付金及び地方交付税等の合算額）は、県税の増加等により、0.9パーセント増加し、構成比は、前年度の56.7パーセントから57.4パーセントへ0.7ポイント上昇しました。国庫支出金の構成比については、前年度の11.6パーセントから12.2パーセントへ0.6ポイント上昇しました。また、県債の構成比は、前年度の12.6パーセントから13.1パーセントへ0.5ポイント上昇しました。

第8表

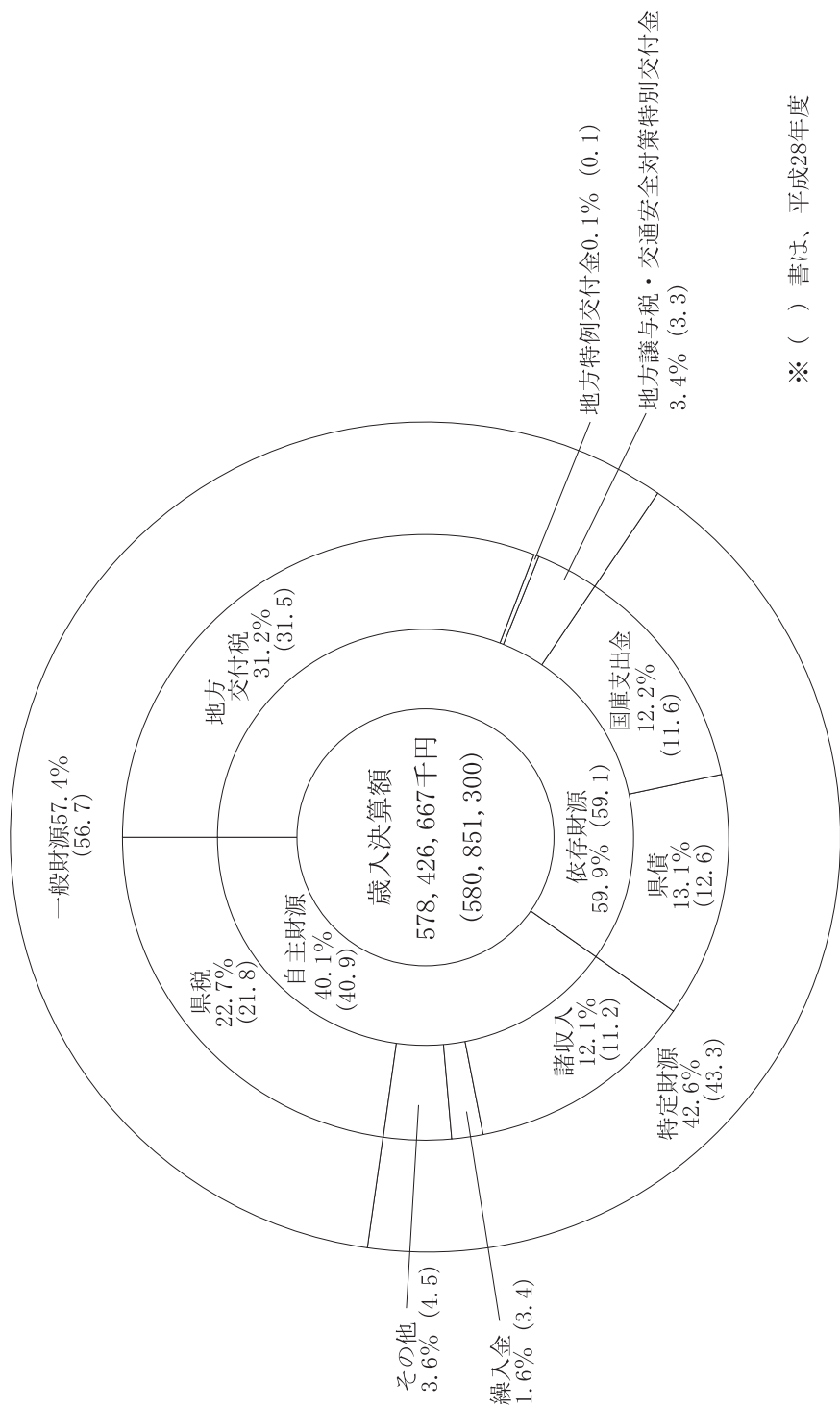
平成29年度普通会計歳入決算額

(単位：千円)

| 区 | 分 | 平成29年度 | | 平成28年度 | | 対前年度増加率 % |
|----|-------------|-------------|-----------|-------------|-----------|--------------|
| | | 決算額 | 構成比率 % | 決算額 | 構成比率 % | |
| 1 | 県 | 131,492,453 | 22.7 | 126,637,674 | 21.8 | △ 1.0 |
| 2 | 地方譲与税 | 19,201,707 | 3.3 | 18,692,815 | 3.2 | △ 15.3 |
| 3 | 地方特例交付金 | 389,012 | 0.1 | 349,893 | 0.1 | 6.3 |
| 4 | 地方交付税 | 180,221,897 | 31.2 | 182,800,557 | 31.5 | 1.7 |
| 5 | 交通安全対策特別交付金 | 421,866 | 0.1 | 432,112 | 0.1 | △ 3.4 |
| 6 | 分担金及び負担金 | 3,876,015 | 0.7 | 6,426,057 | 1.1 | 30.5 |
| 7 | 使用料及び手数料 | 7,172,181 | 1.2 | 7,168,849 | 1.2 | 12.1 |
| 8 | 国庫支出金 | 70,528,365 | 12.2 | 67,549,345 | 11.6 | 2.5 |
| 9 | 財産収入 | 1,113,798 | 0.2 | 969,477 | 0.2 | △ 20.9 |
| 10 | 寄附金 | 232,201 | 0.0 | 173,081 | 0.0 | △ 18.0 |
| 11 | 繰上金 | 9,130,225 | 1.6 | 19,845,114 | 3.4 | 24.3 |
| 12 | 繰越金 | 8,836,955 | 1.5 | 11,490,403 | 2.0 | △ 14.9 |
| 13 | 雑収入 | 70,113,892 | 12.1 | 64,906,595 | 11.2 | △ 2.6 |
| 14 | 県債 | 75,696,100 | 13.1 | 73,409,328 | 12.6 | △ 1.9 |
| | 計 | 578,426,667 | 100.0 | 580,851,300 | 100.0 | 0.1 |

第4図

平成29年度普通会計歳入決算額構成比



※ () 書は、平成28年度

(3) 歳出決算の状況

普通会計における歳出決算額は、5,695億663万余円で、前年度と比較し、25億770万余円、0.4パーセントの減少となりました。

目的別歳出決算額は、第9表のとおりですが、前年度と比較し、総務費は、山形県総合文化芸術館の用地取得分の減少等により、25.7パーセントの減少となりまし。また、公債費は、地域産業応援ファンドの原資を償還したこと等により、前年度と比較し、4.6パーセントの増加となりました。

性質別歳出決算額は、第10表のとおりですが、前年度と比較し、義務的経費は、地域産業応援ファンドの原資を償還したことに伴う公債費の増加等により、1.5パーセントの増加となりました。また、投資的経費は、山形県総合文化芸術館の用地取得分の減少等により、6.6パーセントの減少となりました。

第9表

平成29年度普通会計目的別歳出決算額

(単位：千円)

| 区 | 分 | 平成29年度 | | 平成28年度 | |
|----|-------|-------------|-----------|-------------|--------------|
| | | 決算額 | 構成比率 % | 決算額 | 構成比率 % |
| 1 | 議会 | 1,115,415 | 0.2 | 1,115,025 | 0.2 |
| 2 | 総務 | 30,456,629 | 5.4 | 41,006,968 | 7.2 |
| 3 | 民生 | 77,031,721 | 13.5 | 75,111,902 | 13.1 |
| 4 | 衛生 | 29,659,707 | 5.2 | 27,496,012 | 4.8 |
| 5 | 労働 | 3,114,476 | 0.6 | 3,844,037 | 0.7 |
| 6 | 農林水産業 | 47,380,815 | 8.3 | 45,077,202 | 7.9 |
| 7 | 商工 | 52,320,662 | 9.2 | 54,945,719 | 9.6 |
| 8 | 土木 | 65,271,279 | 11.5 | 63,434,207 | 11.1 |
| 9 | 警察 | 25,828,218 | 4.5 | 26,490,344 | 4.6 |
| 10 | 教育 | 117,352,463 | 20.6 | 119,048,554 | 20.8 |
| 11 | 災害復旧 | 2,391,297 | 0.4 | 2,814,708 | 0.5 |
| 12 | 公債 | 95,160,335 | 16.7 | 91,013,203 | 15.9 |
| 13 | その他 | 22,423,619 | 3.9 | 20,616,464 | 3.6 |
| | 計 | 569,506,636 | 100.0 | 572,014,345 | 100.0 |
| | | | | | 対前年度増加率 % |
| | | | | | △ 0.0 |
| | | | | | △ 25.7 |
| | | | | | 2.6 |
| | | | | | 7.9 |
| | | | | | △ 19.0 |
| | | | | | 5.1 |
| | | | | | △ 4.8 |
| | | | | | 2.9 |
| | | | | | △ 2.5 |
| | | | | | △ 1.4 |
| | | | | | △ 15.0 |
| | | | | | 4.6 |
| | | | | | 8.8 |
| | | | | | △ 0.4 |
| | | | | | 0.0 |
| | | | | | 1.1 |
| | | | | | 39.9 |
| | | | | | 1.5 |
| | | | | | 7.0 |
| | | | | | △ 0.6 |
| | | | | | 3.3 |
| | | | | | △ 12.3 |
| | | | | | 8.1 |
| | | | | | △ 3.5 |
| | | | | | △ 3.0 |
| | | | | | △ 32.8 |
| | | | | | △ 1.4 |
| | | | | | △ 10.9 |
| | | | | | 0.6 |

第10表

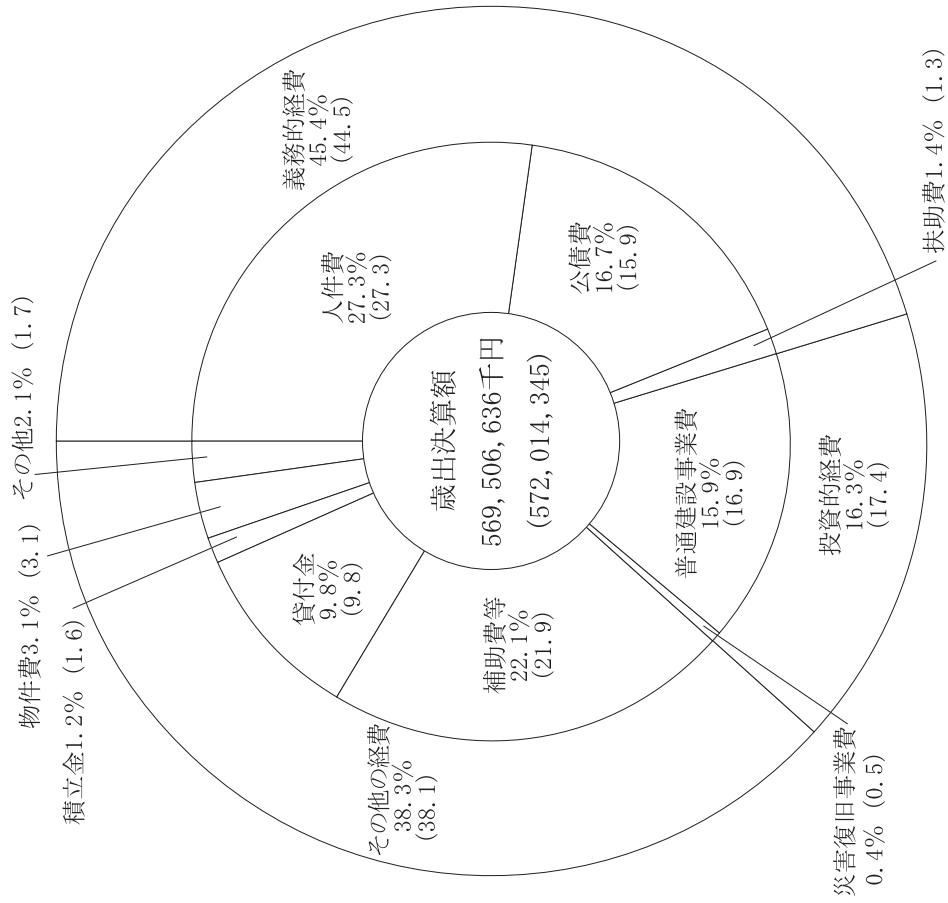
平成29年度普通会計性質別歳出決算額

(単位：千円)

| 区 | 分 | 平成29年度 | | | 平成28年度 | | |
|---|-------------|-------------|-----------|--------------|-------------|-----------|--------------|
| | | 決算額 | 構成比率 % | 対前年度増加率 % | 決算額 | 構成比率 % | 対前年度増加率 % |
| 1 | 義務的経費 | 258,534,208 | 45.4 | 1.5 | 254,599,046 | 44.5 | △ 1.0 |
| | (1) 人件費 | 155,686,835 | 27.3 | △ 0.2 | 156,009,278 | 27.3 | △ 0.7 |
| | (2) 扶助費 | 7,772,334 | 1.4 | 1.7 | 7,642,192 | 1.3 | △ 1.9 |
| | (3) 公債費 | 95,075,039 | 16.7 | 4.5 | 90,947,576 | 15.9 | △ 1.4 |
| 2 | 投資的経費 | 92,957,356 | 16.3 | △ 6.6 | 99,486,393 | 17.4 | 12.0 |
| | (1) 普通建設事業費 | 90,566,059 | 15.9 | △ 6.3 | 96,671,685 | 16.9 | 14.2 |
| | うち事業費 | 52,365,425 | 9.2 | 10.5 | 47,381,559 | 8.3 | 17.2 |
| | 単独事業費 | 26,878,346 | 4.7 | △ 26.2 | 36,434,006 | 6.4 | 7.2 |
| | (2) 災害復旧事業費 | 2,391,297 | 0.4 | △ 15.0 | 2,814,708 | 0.5 | △ 32.8 |
| | (3) 失業対策事業費 | - | - | - | - | - | - |
| 3 | その他の経費 | 218,015,072 | 38.3 | 0.0 | 217,928,906 | 38.1 | △ 2.1 |
| | (1) 物件費 | 17,581,586 | 3.1 | △ 0.2 | 17,620,394 | 3.1 | △ 9.5 |
| | (2) 維持補修費 | 10,857,276 | 1.9 | 26.4 | 8,590,701 | 1.5 | 13.6 |
| | (3) 補助等 | 125,595,074 | 22.1 | 0.3 | 125,235,233 | 21.9 | △ 1.2 |
| | (4) 積立金 | 6,808,732 | 1.2 | △ 24.1 | 8,967,997 | 1.6 | 10.0 |
| | (5) 投資及び出資金 | 110,697 | 0.0 | △ 34.7 | 169,415 | 0.0 | △ 27.3 |
| | (6) 貸付金 | 55,830,611 | 9.8 | △ 0.6 | 56,190,895 | 9.8 | △ 5.2 |
| | (7) 繰出金 | 1,231,096 | 0.2 | 6.7 | 1,154,271 | 0.2 | △ 6.0 |
| | 計 | 569,506,636 | 100.0 | △ 0.4 | 572,014,345 | 100.0 | 0.6 |

第 5 図

平成 29 年度 普通会計性質別歳出決算額構成比



※ () 書は、平成28年度

第2 平成30年度上半期の財政状況

1 一般会計歳入歳出予算の補正状況

平成30年度の当初予算は、前回（平成30年6月県告示第538号）公表したとおり、6,051億4,300万円でありました。

その後、上半期において186億3,200万円の補正予算が成立したため、予算規模は6,237億7,500万円となりました。

上半期における補正予算は、8月の大雨、濁水被害及び台風21号による被害への対応のほか、「やまがた創生」のさらなる展開の強化等、喫緊の課題について補正措置を講じたものであります。

第1表

平成30年度上半期一般会計歳入予算の補正状況

(単位：千円)

| 区分 | 当初予算額 | 補正 | | 累計 |
|---------------|-------------|-----------|--------------|-------------|
| | | 6月議会 | 9月議会 (追加) | |
| 1 県 | 110,600,000 | | | 110,600,000 |
| 2 地方消費税清算金 | 42,400,000 | | | 42,400,000 |
| 3 地方譲与税 | 20,315,000 | | | 20,315,000 |
| 4 地方特例交付金 | 410,000 | | | 410,000 |
| 5 地方交付税 | 171,500,000 | | | 171,500,000 |
| 6 交通安全対策特別交付金 | 410,000 | | | 410,000 |
| 7 分担金及び負担金 | 2,363,821 | 220,518 | | 2,584,339 |
| 8 使用料及び手数料 | 7,215,137 | 175 | | 7,215,312 |
| 9 国庫支出金 | 64,368,920 | 5,194,722 | 2,453,085 | 72,042,977 |
| 10 財産収入 | 4,755,524 | 203 | | 4,755,727 |
| 11 寄附金 | 287,000 | | | 287,000 |
| 12 繰入金 | 19,278,665 | 69,549 | | 19,348,214 |
| 13 繰越金 | | 2,193,029 | 704,815 | 3,145,553 |
| 14 諸収入 | 82,080,633 | 48,504 | | 82,138,878 |
| 15 県債 | 79,158,300 | 5,138,300 | 2,106,100 | 86,622,000 |
| 歳入合計 | 605,143,000 | 503,000 | 5,264,000 | 623,775,000 |

第 2 表

平成30年度上半期一般会計目的別歳出予算の補正状況

(単位：千円)

| 区 分 | 当初予算額 | 補 正 額 | | 果 計 |
|--------------|-------------|---------|----------------------|-------------|
| | | 6月議会 | 9月議会 9月議会 (追加) | |
| 1 議 費 | 1,137,501 | | | 1,137,501 |
| 2 総 費 | 39,241,410 | 1,653 | 1,471,673 | 40,714,736 |
| 3 民 費 | 76,482,583 | 29,573 | 293,941 | 76,806,097 |
| 4 衛 費 | 21,057,101 | 2,970 | 96,186 | 21,156,257 |
| 5 労 費 | 2,678,954 | 8,934 | 2,854 | 2,690,742 |
| 6 農 業 費 | 40,314,900 | 103,951 | 2,343,710 | 42,954,219 |
| 7 商 工 費 | 70,605,799 | 115,984 | 711,586 | 71,433,369 |
| 8 土 木 費 | 58,702,028 | 230,278 | 5,091,714 | 65,020,212 |
| 9 警 察 費 | 25,713,083 | | 225 | 25,713,308 |
| 10 教 育 費 | 117,090,125 | 9,657 | 35,357 | 117,135,139 |
| 11 災 害 復 旧 費 | 7,956,061 | | 2,817,754 | 14,849,965 |
| 12 公 債 費 | 91,561,335 | | | 91,561,335 |
| 13 諸 出 支 費 | 52,552,120 | | | 52,552,120 |
| 14 予 備 費 | 50,000 | | | 50,000 |
| 歳 出 合 計 | 605,143,000 | 503,000 | 12,865,000 | 623,775,000 |

第3表

平成30年度上半期一般会計性質別歳出予算の補正状況

(単位：千円)

| 区 | 分 | 当初予算額 | 補正額 | | 累計 |
|-----|-----------|-------------|---------|-----------|-------------|
| | | | 6月議会 | 9月議会 | |
| 1 | 人件費 | 156,586,297 | 126,392 | | 156,712,689 |
| (1) | 議員委員等報酬手当 | 3,774,331 | 106,834 | | 3,881,165 |
| (2) | 知事等特別職給与 | 181,470 | | | 181,470 |
| (3) | 職員給与 | 111,534,250 | | | 111,534,250 |
| (4) | 共济費 | 23,598,430 | | | 23,598,430 |
| (5) | 退職手当 | 15,269,690 | | | 15,269,690 |
| (6) | 恩給 | 62,940 | | | 62,940 |
| (7) | 災害補償 | 168,886 | | | 168,886 |
| (8) | その他 | 1,996,300 | 19,558 | | 2,015,858 |
| 2 | 一般行政費 | 258,919,922 | 116,612 | 617,350 | 263,129,382 |
| (1) | 扶助費 | 28,136,340 | | 17,029 | 28,153,369 |
| (2) | 維持修繕費 | 9,093,981 | | 467,460 | 9,962,841 |
| (3) | 貸付金 | 78,684,692 | | | 78,684,692 |
| (4) | 出資金 | 64,175 | | | 64,175 |
| (5) | 積立金 | 5,153,634 | | 1,421,825 | 6,575,459 |
| (6) | 補助費 | 119,644,809 | 58,545 | 1,412,673 | 121,267,185 |
| (7) | 物件費 | 18,142,291 | 58,067 | 156,511 | 18,421,661 |
| 3 | 投資的経費 | 88,781,891 | 259,996 | 9,430,037 | 103,118,574 |
| (1) | 公共事業費 | 35,867,887 | 26,250 | 3,603,241 | 39,517,878 |

| | | | | | |
|-----------------------|-------------|---------|------------|-----------|-------------|
| 開 發 指 定 事 業 費 | 18,378,031 | | 2,277,829 | | 20,655,860 |
| 一 般 公 共 事 業 費 | 17,489,856 | 26,250 | 1,325,412 | 20,500 | 18,862,018 |
| (2) 単 独 事 業 費 | 35,670,390 | 233,746 | 1,985,214 | 550,000 | 38,439,350 |
| (3) 公 共 災 害 復 旧 事 業 費 | 6,306,861 | | 1,880,854 | 3,712,750 | 11,900,465 |
| (4) 単 独 災 害 復 旧 事 業 費 | 196,200 | | 936,900 | 363,400 | 1,496,500 |
| (5) 国 直 轄 事 業 負 担 金 | 10,740,553 | | 1,023,828 | | 11,764,381 |
| 4 公 債 | 91,387,555 | | | | 91,387,555 |
| 5 そ の 他 金 費 | 9,467,335 | | △40,535 | | 9,426,800 |
| (1) 繰 出 金 費 | 9,417,335 | | △40,535 | | 9,376,800 |
| (2) 予 備 費 | 50,000 | | | | 50,000 |
| 歳 出 合 計 | 605,143,000 | 503,000 | 12,865,000 | 5,264,000 | 623,775,000 |
| (再掲) 義務的経費 | 276,110,192 | 126,392 | 17,029 | | 276,253,613 |

(参考) 義務的経費＝人件費＋扶助費＋公債費

2 特別会計予算の補正状況
 平成30年度の当初予算は、総額で2,487億2,221万余円でありましたが、その後4億1,232万余円の補正予算が成立したため、予算規模は2,491億3,454万余円となりました。

第 4 表

平成30年度上半期特別会計予算の補正状況

(単位：千円)

| 区 分 | 当 初 予 算 額 | 補 正 予 算 額 | | 累 計 |
|---------------------------|-------------|-----------|---------|-------------|
| | | 9 月 議 会 | | |
| 公 債 | 146,678,841 | | | 146,678,841 |
| 市 村 振 興 資 金 | 1,404,165 | | | 1,404,165 |
| 母 子 父 子 寡 婦 福 祉 資 金 | 330,432 | | | 330,432 |
| 国 民 健 康 保 険 資 金 | 93,290,049 | | 972 | 93,291,021 |
| 小 規 模 企 業 者 等 設 備 導 入 資 金 | 716,583 | | | 716,583 |
| 土 地 取 得 事 業 資 金 | 107,438 | | 103,950 | 211,388 |
| 農 業 改 良 事 業 資 金 | 135,505 | | | 135,505 |
| 沿 岸 漁 業 改 善 事 業 資 金 | 50,749 | | | 50,749 |
| 林 業 改 善 事 業 資 金 | 226,226 | | | 226,226 |
| 流 域 下 水 道 事 業 | 4,660,485 | | 300,864 | 4,961,349 |
| 港 湾 整 備 事 業 | 1,121,746 | | 6,541 | 1,128,287 |
| 計 | 248,722,219 | | 412,327 | 249,134,546 |

3 平成30年度上半期の予算執行状況

平成30年度上半期における一般会計歳入歳出予算の収入及び支出の状況は次のとおりです。

第 5 表

平成30年度一般会計予算収入状況(30.9.30現在)

(単位：千円)

| 区 分 | 予 算 補 正 額 (9 月 後) (A) | 収 入 済 額 (B) | 収 入 歩 合 (B) / (A) | 収 入 歩 合 (B) / (A) % |
|-------------------------|--------------------------|-------------|-------------------|------------------------|
| 1 県 税 | 110,600,000 | 59,106,075 | | 53.4 |
| 2 地 方 消 費 税 清 算 金 | 42,400,000 | 24,259,796 | | 57.2 |
| 3 地 方 譲 与 税 | 20,315,000 | 5,538,195 | | 27.3 |
| 4 地 方 特 例 交 付 金 | 410,000 | 454,231 | | 110.8 |
| 5 地 方 交 付 税 | 171,500,000 | 129,604,866 | | 75.6 |
| 6 交 通 安 全 対 策 特 別 交 付 金 | 410,000 | 205,193 | | 50.0 |
| 7 分 担 金 及 び 負 担 金 | 2,584,339 | 24,478 | | 0.9 |
| 8 使 用 料 及 び 手 数 料 | 7,215,312 | 2,445,593 | | 33.9 |
| 9 国 庫 支 出 金 | 88,876,512 | 15,026,488 | | 16.9 |
| 10 財 産 収 入 金 | 4,755,727 | 5,189,389 | | 109.1 |
| 11 寄 附 金 | 287,000 | 121,028 | | 42.2 |
| 12 繰 上 入 金 | 19,348,214 | 179 | | 0.0 |
| 13 繰 越 金 | 5,816,071 | 7,125,914 | | 122.5 |
| 14 諸 収 入 | 82,225,386 | 4,150,959 | | 5.0 |
| 15 県 債 | 100,710,800 | 53,700 | | 0.1 |
| 計 | 657,454,361 | 253,306,086 | | 38.5 |

(注) 1 予算額、収入済額とも繰越明許費、事故繰越しを含む。
 2 千円未満は四捨五入のため、計において一致しない場合がある。

第6表

平成30年度一般会計予算支出状況(30.9.30現在)

(単位：千円)

| 区 | 分 | 予 (9月 補正 額 後)(A) | 支 出 済 額(B) | 執 行 歩 合(B)/(A) | % |
|----|---|------------------------------|---------------------|-------------------------|------|
| 1 | 議 | | | | |
| | 会 | 1,137,501 | 561,511 | | 49.4 |
| 2 | 総 | 40,725,150 | 13,254,224 | | 32.5 |
| 3 | 民 | 77,421,849 | 25,713,768 | | 33.2 |
| 4 | 衛 | 21,156,257 | 10,183,492 | | 48.1 |
| 5 | 労 | 2,690,742 | 860,348 | | 32.0 |
| 6 | 農 | 57,391,817 | 16,694,666 | | 29.1 |
| 7 | 商 | 71,433,741 | 38,573,280 | | 54.0 |
| 8 | 土 | 83,301,992 | 18,202,904 | | 21.9 |
| 9 | 警 | 25,716,233 | 11,055,390 | | 43.0 |
| 10 | 教 | 117,173,437 | 48,801,195 | | 41.6 |
| 11 | 災 | 15,146,323 | 195,590 | | 1.3 |
| 12 | 公 | 91,561,335 | 90,378,426 | | 98.7 |
| 13 | 諸 | 52,552,120 | 31,480,575 | | 59.9 |
| 14 | 予 | 45,864 | — | | 0.0 |
| | 備 | | | | |
| | 計 | 657,454,361 | 305,955,367 | | 46.5 |

- (注) 1 予備費の配当がなされたものは、配当款別に整理している。
 2 予算額、支出済額とも繰越明許費、事故繰越しを含む。
 3 千円未満は四捨五入のため、計において一致しない場合がある。

第3 県民負担の状況

平成29年度の県税決算額をベースにして、県民負担の状況をみると、次のとおりです。

第1表

平成29年度県税決算額の内訳

(単位：千円)

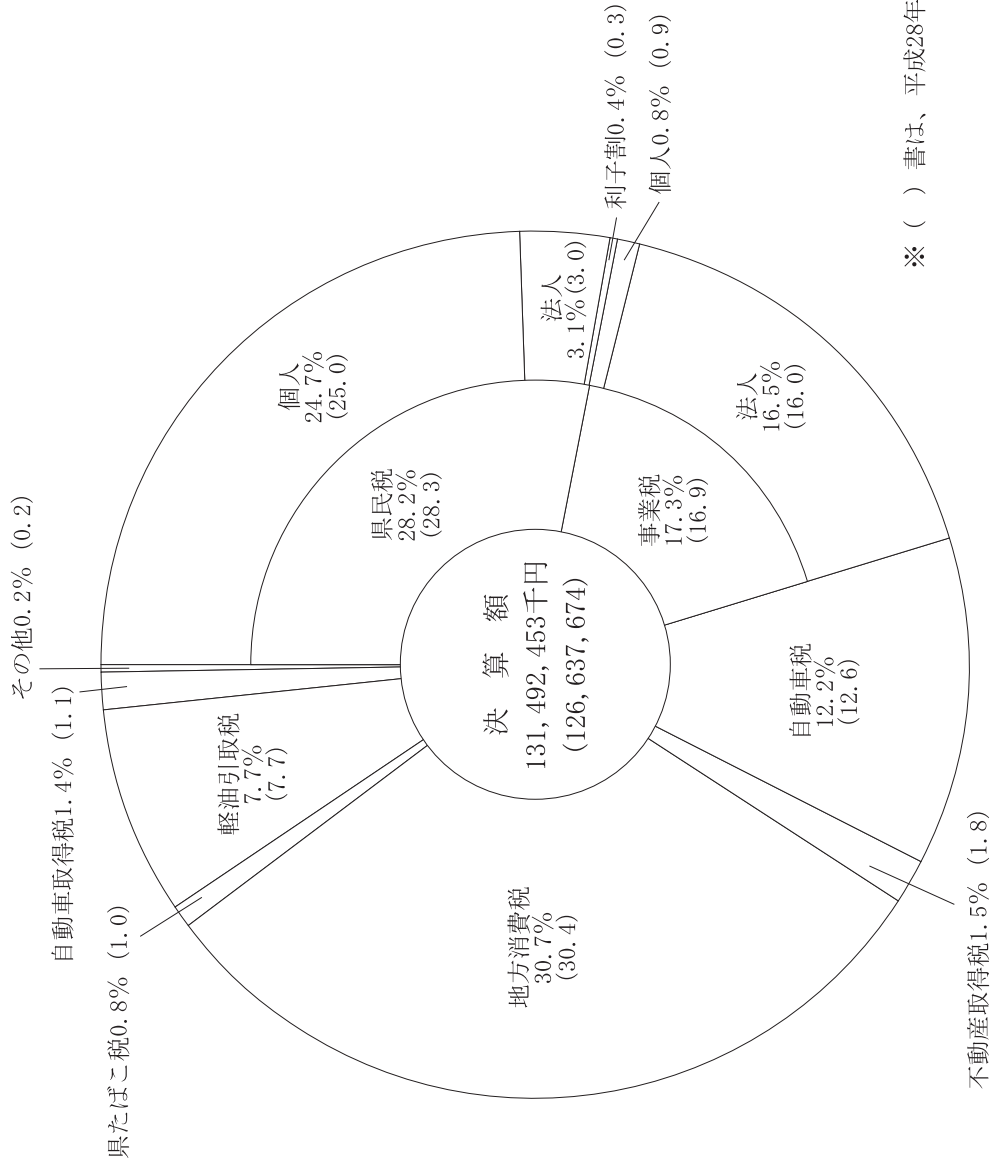
| 区 分 | 平 成 29 年 度 成 績 | | 年 度 構 成 率 | | 平 成 28 年 度 決 算 額 (C) | 比 較 増 減 (B) - (C) | 対 前 年 増 加 率 % |
|------|----------------|-------------|-----------|---------------------------|----------------------|-------------------|---------------|
| | 最 終 予 算 額 (A) | 決 算 額 (B) | 決 算 比 | 決 算 対 最 終 予 算 比 率 (B)/(A) | | | |
| 1 県 | 36,945,000 | 37,042,421 | 28.2 | 100.3 | 35,827,283 | 1,215,138 | 3.4 |
| | 32,451,000 | 32,515,040 | 24.7 | 100.2 | 31,623,788 | 891,252 | 2.8 |
| | 4,053,000 | 4,085,939 | 3.1 | 100.8 | 3,844,025 | 241,913 | 6.3 |
| 2 事 | 441,000 | 441,442 | 0.4 | 100.1 | 359,469 | 81,973 | 22.8 |
| | 22,605,000 | 22,742,817 | 17.3 | 100.6 | 21,377,272 | 1,365,545 | 6.4 |
| | 1,064,000 | 1,073,945 | 0.8 | 100.9 | 1,068,519 | 5,426 | 0.5 |
| 3 地 | 21,541,000 | 21,668,873 | 16.5 | 100.6 | 20,308,753 | 1,360,119 | 6.7 |
| | 40,327,660 | 40,328,605 | 30.7 | 100.0 | 38,521,222 | 1,807,383 | 4.7 |
| | 39,381,660 | 39,382,293 | 30.0 | 100.0 | 37,644,286 | 1,738,007 | 4.6 |
| | 946,000 | 946,312 | 0.7 | 100.0 | 876,936 | 69,376 | 7.9 |
| 4 不 | 1,982,000 | 2,038,265 | 1.5 | 102.8 | 2,253,288 | △ 215,023 | △ 9.5 |
| 5 県 | 1,121,000 | 1,121,063 | 0.8 | 100.0 | 1,186,143 | △ 65,079 | △ 5.5 |
| 6 ゴ | 119,000 | 119,353 | 0.1 | 100.3 | 127,912 | △ 8,559 | △ 6.7 |
| 7 自 | 1,835,000 | 1,835,604 | 1.4 | 100.0 | 1,436,331 | 399,273 | 27.8 |
| 8 軽 | 10,021,000 | 10,069,492 | 7.7 | 100.5 | 9,752,625 | 316,867 | 3.2 |
| 9 自 | 16,023,000 | 16,037,602 | 12.2 | 100.1 | 15,985,394 | 52,208 | 0.3 |
| 10 鉦 | 3,000 | 3,258 | 0.0 | 108.6 | 3,258 | 0 | 0.0 |
| 11 狩 | 5,000 | 5,230 | 0.0 | 104.6 | 6,120 | △ 889 | △ 14.5 |
| 12 産 | 148,000 | 148,742 | 0.1 | 100.5 | 160,827 | △ 12,085 | △ 7.5 |
| 合 計 | 131,134,660 | 131,492,453 | 100.0 | 100.3 | 126,637,674 | 4,854,779 | 3.8 |

(注) 1 地方消費税については、清算後の額を計上している。

2 千円未満は四捨五入のため、計において一致しない場合がある。

第1図

平成29年度県税決算額の構成比



※（ ）書は、平成28年度

第2表

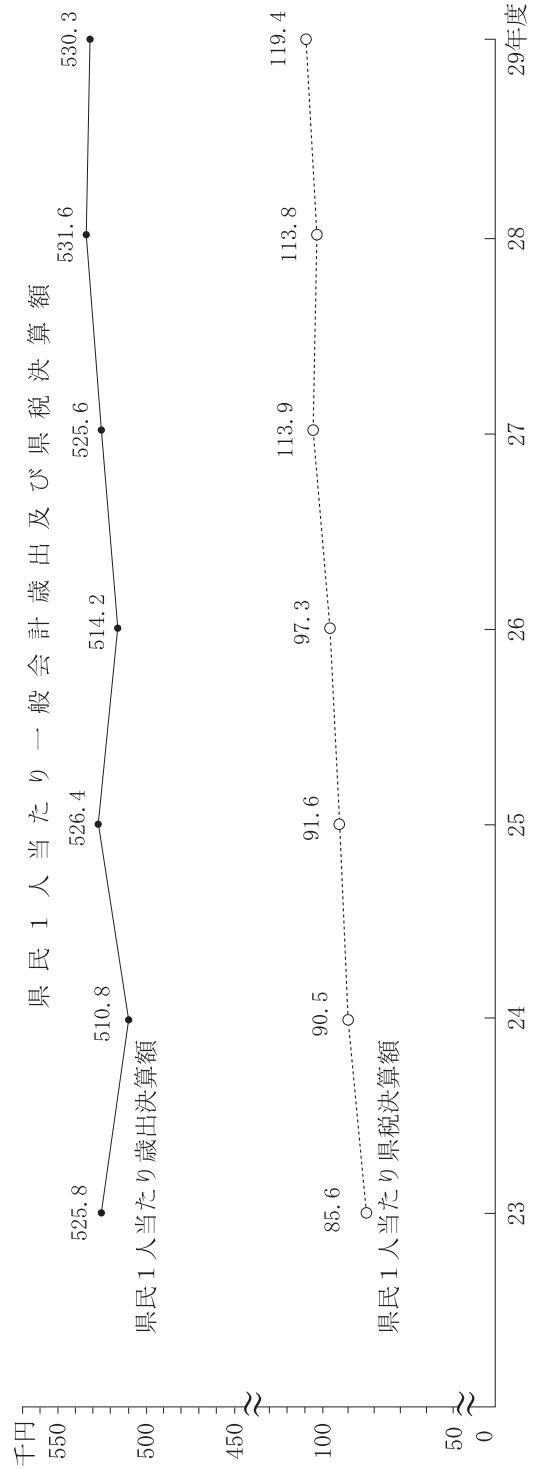
県民1人当たり歳出及び県税決算額

(単位：千円、人)

| | | 平成25年度 | 平成26年度 | 平成27年度 | 平成28年度 | 平成29年度 |
|---|-------|--------|-------------|-------------|-------------|-------------|
| 一 | 一般会計 | 額 | 581,392,889 | 590,766,550 | 591,645,369 | 584,100,348 |
| | 歳出決算額 | 526.4 | 514.2 | 525.6 | 531.6 | 530.3 |
| 県 | 税 | 額 | 104,543,928 | 110,063,353 | 127,974,330 | 131,492,453 |
| | 税 | 額 | 91.6 | 97.3 | 113.9 | 113.8 |
| 県 | | 人 | 1,141,260 | 1,130,659 | * 1,123,891 | 1,101,452 |

(注) 県人口については、*印は国勢調査人口、その他については各年10月1日現在の推計人口による。

第2図



第4 県債及び一時借入金の状況

1 県債の状況

平成30年9月30日現在における県債現在高は、次のとおりです。

第1表

平成30年度上半期末における県債の状況

(単位：千円)

| 区 分 | 平成29年度現在 | 平成30年度上半期借入額 | 平成30年度上半期償還額 | 9月30日現在高残 |
|------------------|---------------|--------------|--------------|---------------|
| | | | | |
| 1 一般社会 | 1,163,252,916 | 28,432,500 | 68,699,784 | 1,122,985,632 |
| 2 特別社会 | | | | |
| (1)母子父子寡婦福祉資金 | 650,479 | | 150,570 | 499,909 |
| (2)小規模企業者等設備導入資金 | 4,291,244 | | 23,242 | 4,268,002 |
| (3)土地取得事業 | 452,600 | | | 452,600 |
| (4)農業改良資金 | 474,799 | | 16,350 | 458,449 |
| (5)流域下水道事業 | 9,646,692 | | 347,452 | 9,299,240 |
| (6)港湾整備事業 | 3,865,706 | | 141,287 | 3,724,419 |
| 小計 | 19,381,520 | | 678,901 | 18,702,619 |
| 合計 | 1,182,634,436 | 28,432,500 | 69,378,685 | 1,141,688,251 |

2 一時借入金の状況

平成30年9月30日現在において、一時借入れはありません。

第5 公営企業の業務状況

1 平成29年度決算状況

(1) 業務の状況

各事業の主なるものは、次のとおりです。

イ 病院事業においては、施設利用者数は、入院患者延数、外来患者延数ともに前年度に比べ増加しました。

また、資本的事業については、各県立病院において施設設備の整備改修工事を行いましたほか医療機器等の整備改善を行いました。

ロ 電気事業においては、水力発電所の販売電力量は、目標電力量に対し1.6パーセントの減少となり、県営太陽光発電所の販売電力量は、目標電力量に対し6.6パーセントの減少となりました。

ハ 工業用水道事業においては、給水量で前年度に比べ0.1パーセント増加しました。

ニ 公営企業資産運用事業においては、他会計への長期貸付を行いましたほか、県営駐車場の総駐車台数は、前年度に比べ0.7パーセント増加し、県民ゴルフ場の利用者数は、前年度に比べ2.2パーセント増加しました。

ホ 水道用水供給事業においては、使用水量で前年度に比べ1.7パーセント増加しました。

第1表

平成29年度各事業の業務状況

| 区 | 分 | 平成29年度 | 平成28年度 | 増 | 減 |
|---------|----------------------------|-------------|-------------|------------|------------|
| 病院 | 入院患者延数 (人) | 1,424 | 1,424 | — | — |
| | 外来患者延数 (人) | 431,290 | 423,919 | 7,371 | 7,371 |
| 電気事業 | 医療収益 (千円) | 591,482 | 580,778 | 10,704 | 10,704 |
| | 目録電力量 (kWh) | 31,401,783 | 30,167,415 | 1,234,368 | 1,234,368 |
| | 目録電力量 (kWh) | 411,592,000 | 410,481,000 | 1,111,000 | 1,111,000 |
| | 目録電力量 (kWh) | 405,153,952 | 330,953,807 | 74,200,145 | 74,200,145 |
| 工業用水道事業 | 目録料金収入 (千円) | 5,065,356 | 5,034,113 | 31,243 | 31,243 |
| | 目録料金収入 (千円) | 5,399,479 | 4,741,769 | 657,710 | 657,710 |
| | 目録電力量 (kWh) | 1,333,748 | 1,347,539 | △ 13,791 | △ 13,791 |
| | 目録電力量 (kWh) | 1,246,262 | 1,257,992 | △ 11,730 | △ 11,730 |
| 工業用水道事業 | 目録料金収入 (千円) | 48,015 | 48,511 | △ 496 | △ 496 |
| | 目録料金収入 (千円) | 44,936 | 45,363 | △ 427 | △ 427 |
| 工業用水道事業 | 基本使用水量 (m ³ /日) | 41,726 | 38,826 | 2,900 | 2,900 |
| | 給水量 (m ³) | 14,206,523 | 14,188,932 | 17,591 | 17,591 |
| 工業用水道事業 | 給水量 (千円) | 429,761 | 428,395 | 1,366 | 1,366 |

| | | | | |
|------------|-------------------------|------------|------------|-----------|
| 公営企業資産運用事業 | 他会計への長期貸付（千円） | 357,000 | — | 357,000 |
| | 駐車場総駐車台数（台） | 112,259 | 111,504 | 755 |
| | ゴルフ場利用者延数（人） | 30,630 | 29,979 | 651 |
| 水道用水供給事業 | 基本水量（m ³ /日） | 345,210 | 345,210 | — |
| | 使用水量（m ³ ） | 77,010,658 | 75,736,880 | 1,273,778 |
| | 給水料金（千円） | 6,007,523 | 6,002,033 | 5,490 |

(注) 1 料金収入等は消費税及び地方消費税相当額を抜いた税抜収入額である。
 2 平成29年12月県告示第863号（財政状況の公表）において公表した数値に誤りがあったため、平成28年度の外来患者延数（人）について「588,556」から「580,778」に訂正している。

(2) 決算の状況

イ 収益的収支の状況

第2表

平成29年度収益的収入及び支出決算額

(単位：千円)

| 区 | 分 | 収益的収入 | | 左のうち | | 収益的支出 C | 収支差引 (A-C) |
|------------|------|------------|------------|------|------------|-------------|---------------|
| | | A | 営業収入 | B | B/A % | | |
| 病院事業 | 29年度 | 39,240,387 | 31,401,783 | 80.0 | 38,307,233 | 933,154 | |
| | 28年度 | 37,205,132 | 30,167,415 | 81.1 | 38,751,700 | △ 1,546,568 | |
| | 差引 | 2,035,255 | 1,234,368 | | △ 444,467 | 2,479,722 | |
| 電気事業 | 29年度 | 5,765,433 | 5,466,897 | 94.8 | 3,036,223 | 2,729,210 | |
| | 28年度 | 5,116,423 | 4,799,139 | 93.8 | 2,921,313 | 2,195,110 | |
| | 差引 | 649,010 | 667,758 | | 114,910 | 534,100 | |
| 工業用水道事業 | 29年度 | 507,655 | 436,544 | 86.0 | 402,834 | 104,821 | |
| | 28年度 | 510,641 | 432,998 | 84.8 | 471,791 | 38,850 | |
| | 差引 | △ 2,986 | 3,546 | | △ 68,957 | 65,971 | |
| 公営企業資産運用事業 | 29年度 | 156,662 | 132,880 | 84.8 | 290,281 | △ 133,619 | |
| | 28年度 | 172,091 | 146,357 | 85.0 | 118,469 | 53,622 | |
| | 差引 | △ 15,429 | △ 13,477 | | 171,812 | △ 187,241 | |

| | | | | | | |
|----------|------|-----------|-----------|------|-----------|-----------|
| 水道用水供給事業 | 29年度 | 7,346,628 | 6,214,210 | 84.6 | 5,856,163 | 1,490,465 |
| | 28年度 | 7,478,691 | 6,317,739 | 84.5 | 6,848,434 | 630,257 |
| | 差引 | △132,063 | △103,529 | | △992,271 | 860,208 |

口 資本的収支の状況

第3表

平成29年度資本的収入及び支出決算額

(単位：千円)

| 区 分 | 資本的収入 A | 左 の う ち | | 資本的支出 C | 補 填 財 源 (C - A) |
|---------------------|------------|-----------|---------|------------|--|
| | | 企 業 債 B | B / A % | | |
| 病 院 事 業 | 4,209,654 | 2,538,800 | 60.3 | 5,439,049 | (当年度分消費税及び地方消費税資本的収支調整額) (過年度分損益勘定留保資金) |
| 電 気 事 業 | 389,013 | — | — | 3,344,493 | (当年度分消費税及び地方消費税資本的収支調整額) (減債積立金) (建設改良積立金) (当年度利益剰余金処分額) |
| 工 業 用 水 道 事 業 | 20 | — | — | 195,565 | (当年度分消費税及び地方消費税資本的収支調整額) (建設改良積立金) (過年度分損益勘定留保資金) (当年度分損益勘定留保資金) |
| 公 営 企 業 資 産 運 用 事 業 | 79,661 | — | — | 375,042 | (当年度分消費税及び地方消費税資本的収支調整額) (過年度分固定資産売却代金) (資産運用積立金) |
| 水 道 用 水 供 給 事 業 | 449,724 | — | — | 2,192,566 | (当年度分消費税及び地方消費税資本的収支調整額) (減債積立金) (建設改良積立金) (過年度分損益勘定留保資金) (当年度分損益勘定留保資金) |
| | | | | | 80,993 173,877 214,212 1,193,420 80,340 |

2 平成30年度上半期業務状況

(1) 業務の状況

- イ 病院事業においては、入院患者延数、外来患者延数とともに前年度同期を下回りました。
- ロ 電気事業においては、水力発電所及び県営太陽光発電所の販売電力量は、目標電力量を下回りました。
- ハ 工業用水道事業においては、給水量は、前年度同期を上回りました。
- ニ 公営企業資産運用事業の県営駐車場事業においては、総駐車台数は、前年度同期を下回りました。県民ゴルフ場事業においては、今年度は4月21日にオープンし、21,583人の利用がありました。
- ホ 水道用水供給事業においては、使用水量は、前年度同期を下回りました。

第4表 平成30年度上半期における各事業の業務状況

| 区 | 分 | 平成30年度 | 平成29年度 | 増 | 減 |
|------------|----------------------------|-------------|-------------|---|--------------|
| 病院事業 | 入院患者延数 (人) | 205,436 | 214,167 | | △ 8,731 |
| | 外来患者延数 (人) | 295,118 | 296,774 | | △ 1,656 |
| 電気事業 | 目標電力量 (kWh) | 244,130,000 | 244,642,000 | | △ 512,000 |
| | 販売電力量 (kWh) | 233,576,694 | 247,620,587 | | △ 14,043,893 |
| 工業用水道事業 | 目標電力量 (kWh) | 859,615 | 860,519 | | △ 904 |
| | 販売電力量 (kWh) | 801,327 | 820,907 | | △ 19,580 |
| 工業用水道事業 | 基本使用水量 (m ³ /日) | 41,726 | 37,926 | | 3,800 |
| | 給水量 (m ³) | 7,677,029 | 7,018,432 | | 658,597 |
| 公営企業資産運用事業 | 駐車場総駐車台数 (台) | 56,882 | 60,073 | | △ 3,191 |
| | ゴルフ場利用者延数 (人) | 21,583 | 24,255 | | △ 2,672 |
| 水道用水供給事業 | 基本使用水量 (m ³ /日) | 345,210 | 345,210 | | 0 |
| | 使用水量 (m ³) | 38,371,117 | 38,873,696 | | △ 502,579 |

(注) 平成29年12月県告示第863号 (財政状況の公表) において公表した数値に誤りがあったため、平成29年度上半期の外来患者延数 (人) について「300,578」から「296,774」に訂正している。

(2) 補正予算及び予算執行状況

イ 収益的収支の補正及び執行状況は、次のとおりです。

第5表

平成30年度上半期補正予算等の概況

(単位：千円)

| 区 | 分 | 当初予算額 | 補正予算額 | 計 A | 9月30日現在執行額 B | B/A % |
|------------|-------|------------|--------|------------|--------------|-------|
| 病院事業 | 収益的収入 | 38,643,710 | 5,703 | 38,649,413 | 19,849,945 | 51.4 |
| | 収益的支出 | 38,458,662 | 76,369 | 38,535,031 | 15,924,556 | 41.3 |
| 電気事業 | 収益的収入 | 5,891,498 | — | 5,891,498 | 3,586,940 | 60.9 |
| | 収益的支出 | 3,768,300 | — | 3,768,300 | 1,235,224 | 32.8 |
| 工業用水道事業 | 収益的収入 | 632,944 | — | 632,944 | 283,485 | 44.8 |
| | 収益的支出 | 566,635 | — | 566,635 | 174,949 | 30.9 |
| 公営企業資産運用事業 | 収益的収入 | 161,925 | — | 161,925 | 95,560 | 59.0 |
| | 収益的支出 | 141,371 | — | 141,371 | 59,666 | 42.2 |
| 水道用水供給事業 | 収益的収入 | 6,786,392 | — | 6,786,392 | 3,364,399 | 49.6 |
| | 収益的支出 | 6,520,032 | — | 6,520,032 | 2,676,059 | 41.0 |

(注) 補正予算には、9月定例会議決分を含んでいる。

ロ 資本的収支の補正及び執行状況は、次のとおりです。

第6表

平成30年度上半期補正予算等の概況

(単位：千円)

| 区 | 分 | 当初予算額 | 補正予算額 | 計 A | 9月30日現在執行額 B | B/A % |
|------|-------|-----------|--------|-----------|--------------|-------|
| 病院事業 | 資本的収入 | 5,629,112 | 17,765 | 5,646,877 | 799,889 | 14.2 |
| | 資本的支出 | 6,762,946 | 17,765 | 6,780,711 | 1,410,878 | 20.8 |

| | | | | | | |
|------------|-------|-----------|-------|-----------|---------|-------|
| 電気事業 | 資本的収入 | 900,288 | — | 900,288 | 900,013 | 100.0 |
| | 資本的支出 | 3,393,173 | 7,463 | 3,400,636 | 111,158 | 3.3 |
| 工業用水道事業 | 資本的収入 | — | — | — | — | — |
| | 資本的支出 | 109,962 | 5,807 | 115,769 | 8,439 | 7.3 |
| 公営企業資産運用事業 | 資本的収入 | 93,941 | — | 93,941 | — | — |
| | 資本的支出 | 36,199 | — | 36,199 | 4,523 | 12.5 |
| 水道用水供給事業 | 資本的収入 | 47,908 | — | 47,908 | — | — |
| | 資本的支出 | 1,791,524 | — | 1,791,524 | 566,170 | 31.6 |

(注) 補正予算には、9月定例会議決分を含んでいる。

3 企業債の状況

平成30年9月30日現在における各事業会計の企業債残高は、次のとおりです。

第7表

平成30年度上半期末における企業債の状況

(単位：千円)

| 区分 | 平成29年度末現在 | 平成30年度上半期 | | 9月30日現在残高 | 左府資金の内 | |
|----------|------------|-----------|-----------|------------|------------|-----------|
| | | 借入額 | 償還額 | | 政府資金 | その他の |
| 病院事業 | 29,695,920 | — | 1,308,029 | 28,387,891 | 24,589,804 | 3,798,087 |
| 電気事業 | 2,272,845 | — | 108,100 | 2,164,745 | 1,413,413 | 751,332 |
| 水道用水供給事業 | 10,311,650 | — | 561,377 | 9,750,273 | 4,942,931 | 4,807,342 |
| 計 | 42,280,415 | — | 1,977,506 | 40,302,909 | 30,946,148 | 9,356,761 |

(注) 政府資金には、財務省財政融資資金より借り入れたものを計上した。