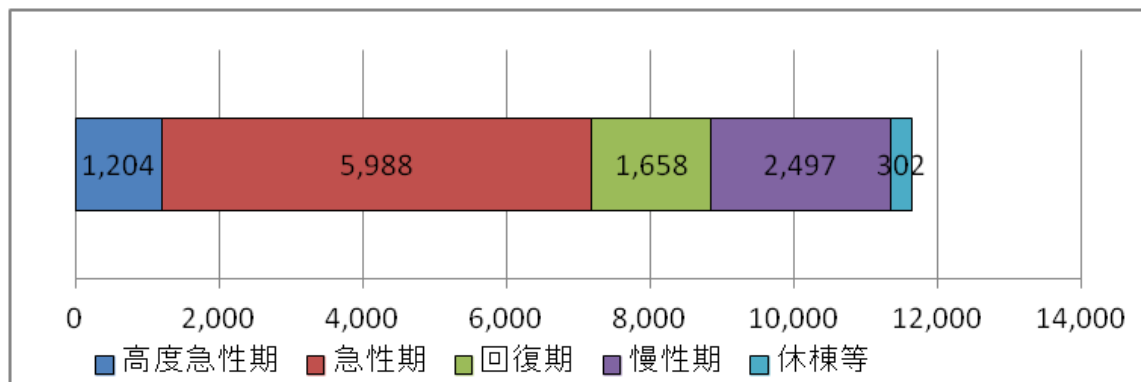


平成28年度 山形県における病床機能報告の概要(確定版)

平成29年2月17日までに報告義務のある医療機関114施設のうち113施設（病院54、診療所59）より報告があり、現時点において、各集計項目に不備がなかった医療機関108施設（病院54、有床診療所54）を集計した結果です。

■現 状

平成28年7月1日時点の機能として、各医療機関が自主的に選択した許可病床の機能の状況です。県全体の許可病床は11,649床（不備有除く）となっており、高度急性期が10.3%、急性期が51.4%、回復期が14.2%、慢性期が21.4%となっています。また、休棟等は302床となっています。



※休棟等：1床も稼働していない病棟、無回答。

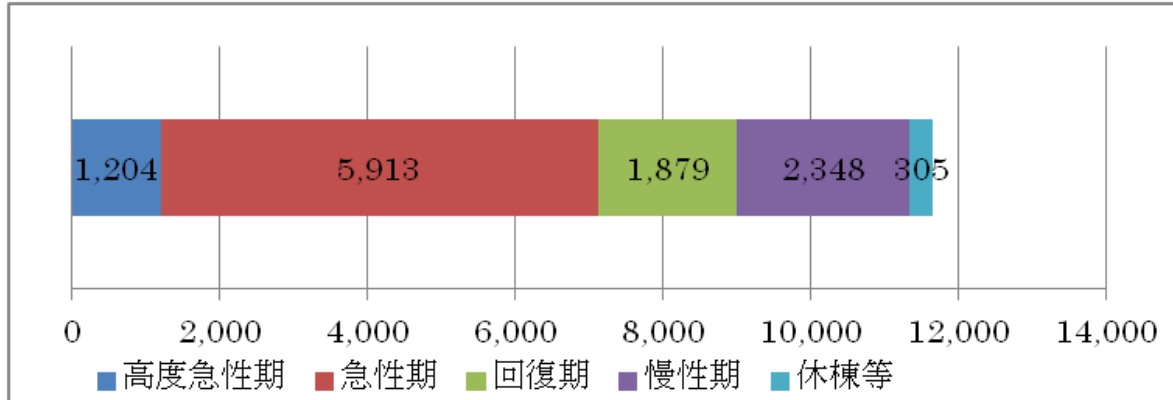
| 二次医療圏 | 全体 | | | | | |
|-------|--------|--------|--------|--------|------|--|
| | 高度急性期 | 急性期 | 回復期 | 慢性期 | 休棟等 | |
| 村山圏域 | 737床 | 3,082床 | 700床 | 1,262床 | 146床 | |
| 最上圏域 | 5床 | 602床 | 84床 | 147床 | 53床 | |
| 置賜圏域 | 30床 | 1,070床 | 486床 | 511床 | 37床 | |
| 庄内圏域 | 432床 | 1,234床 | 388床 | 577床 | 66床 | |
| 県計 | 1,204床 | 5,988床 | 1,658床 | 2,497床 | 302床 | |

参考 平成27年度との比較（平成28年度-平成27年度）

| 二次医療圏 | 全体 | | | | | |
|-------|-------|-------|------|------|------|--|
| | 高度急性期 | 急性期 | 回復期 | 慢性期 | 休棟等 | |
| 村山圏域 | 3床 | -61床 | -23床 | 77床 | 0床 | |
| 最上圏域 | 0床 | 0床 | 0床 | 0床 | 0床 | |
| 置賜圏域 | 0床 | -43床 | -24床 | 0床 | 22床 | |
| 庄内圏域 | 48床 | -66床 | 40床 | -15床 | -25床 | |
| 県計 | 51床 | -170床 | -7床 | 62床 | -3床 | |

■ 6年後の予定

平成28年7月1日時点から6年経過した時点の機能の予定として、各医療機関が自主的に選択した機能の状況です。急性期で75床、慢性期で149床が減少し、回復期で221床が増加しています。



| 二次医療圏 | 全体 | | | | | |
|-------|--------|------------------|------------------|------------------|------|--|
| | 高度急性期 | 急性期 | 回復期 | 慢性期 | 休棟等 | |
| 村山圏域 | 737床 | 3,030床 3,130床 | 902床 842床 | 1,112床 1,072床 | 146床 | |
| 最上圏域 | 5床 | 596床 | 84床 | 147床 | 59床 | |
| 置賜圏域 | 30床 | 1,068床 | 486床 | 522床 | 28床 | |
| 庄内圏域 | 432床 | 1,219床 | 407床 | 567床 | 72床 | |
| 県計 | 1,204床 | 5,913床 6,013床 | 1,879床 1,819床 | 2,348床 2,308床 | 305床 | |

(注) 圏域の設定が現在と変わらないとした場合

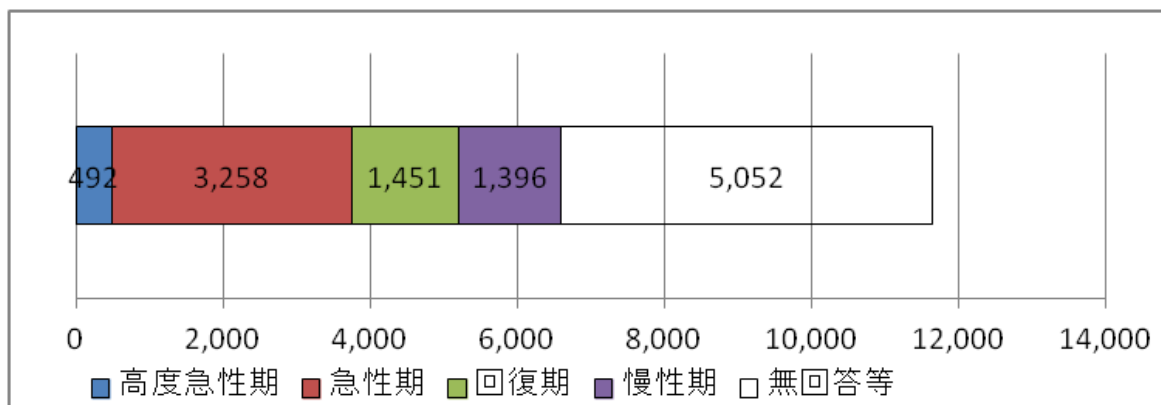
※数字が2つ記載されている欄については、報告期限後、間違いが判明したことから、上段に正しい数字を、下段に報告時の数字を記載したものです。なお、分析については正しい数字で行っております。(山形県地域医療対策課調べ)

参考 平成27年度の比較 (平成28年度－平成27年度)

| 二次医療圏 | 全体 | | | | | |
|-------|-------|-----|-------------|----------------|------------|------|
| | 高度急性期 | 急性期 | 回復期 | 慢性期 | 休棟等 | |
| 村山圏域 | -4床 | 3床 | 20床 120床 | -146床 -206床 | 35床 -5床 | 84床 |
| 最上圏域 | 0床 | 0床 | 0床 | 0床 | 0床 | 0床 |
| 置賜圏域 | -45床 | 0床 | 7床 | -76床 | 0床 | 24床 |
| 庄内圏域 | -18床 | 48床 | -18床 | -106床 | 8床 | 50床 |
| 県計 | -67床 | 51床 | 9床 109床 | -328床 -388床 | 43床 3床 | 158床 |

■平成37年の予定

平成37年7月1日時点の機能の予定として、各医療機関が自主的に選択した機能の状況です。任意報告ということもあり、現時点においては無回答が多くなっています。



| 二次医療圏 | 全体 | | | | | |
|-------|-------|--------|--------|--------|--------|--|
| | 高度急性期 | 急性期 | 回復期 | 慢性期 | 無回答等 | |
| 村山圏域 | 222床 | 2,127床 | 768床 | 592床 | 2,218床 | |
| 最上圏域 | 0床 | 173床 | 44床 | 127床 | 547床 | |
| 置賜圏域 | 10床 | 498床 | 396床 | 469床 | 761床 | |
| 庄内圏域 | 260床 | 460床 | 243床 | 208床 | 1,526床 | |
| 県計 | 492床 | 3,258床 | 1,451床 | 1,396床 | 5,052床 | |

(注) 圏域の設定が現在と変わらないとした場合

参考 平成27年度との比較 (平成28年度－平成27年度)

| 二次医療圏 | 全体 | | | | | |
|-------|-------|-------|-------|------|------|--|
| | 高度急性期 | 急性期 | 回復期 | 慢性期 | 無回答等 | |
| 村山圏域 | -512床 | -209床 | -41床 | 1床 | 757床 | |
| 最上圏域 | 0床 | 55床 | -55床 | 0床 | 0床 | |
| 置賜圏域 | 0床 | 40床 | -66床 | -12床 | -7床 | |
| 庄内圏域 | -3床 | -26床 | 33床 | -4床 | -18床 | |
| 県計 | -515床 | -140床 | -129床 | -15床 | 732床 | |